

# **Haushaltssatzung des Landkreises Vorpommern-Rügen für das Haushaltsjahr 2025**

## **FD 43**

# Gesamtübersicht I

Übersicht über die produktgruppenbezogenen Finanzdaten des Haushaltsjahres								
2025								
Hauptproduktbereich Produktbereich Produktgruppe		5	51	511	511500	52	521	5210000
	Summe	Gestaltung Umwelt	Räumliche Planung und Entwicklung	Räumliche Planungs- und Entwicklungsmaßnah- men	Kreisentwicklung, Verkehrsplanung, Umsetzung und Steuerung von Planung	Bauen und Wohnen	Bau- und Grundstücksordnung	Bau- und Grundstücksordnung
	1	2	3	4	5	6	7	8
Nr.	Ertrags- und Aufwandsarten (gemäß § 4 Absatz 10 GemHVO-Doppik)	in €						
1	+ Steuern und ähnliche Abgaben	0	0	0	0	0	0	0
2	+ Zuwendungen, allgemeine Umlagen und sonstige Transfererträge	100	100	100	100	0	0	0
3	+ Erträge der sozialen Sicherung	0	0	0	0	0	0	0
4	+ Öffentlich-rechtliche Leistungsentgelte	2.820.100	2.820.100	0	0	2.820.100	2.800.100	2.800.100
5	+ Privatrechtliche Leistungsentgelte	0	0	0	0	0	0	0
6	+ Kostenerstattungen und Kostenumlagen	210.000	210.000	0	0	0	0	0
7	+ Andere aktivierte Eigenleistungen	0	0	0	0	0	0	0
8	+ Zinserträge und sonstige Finanzerträge	0	0	0	0	0	0	0
9	+ Sonstige Erträge	267.200	267.200	100	100	230.100	210.000	210.000
10	<b>Summe der Erträge (Summe der Nummern 1 bis 9)</b>	<b>3.297.400</b>	<b>3.297.400</b>	<b>200</b>	<b>200</b>	<b>3.050.200</b>	<b>3.010.100</b>	<b>3.010.100</b>
11	– Personalaufwendungen	0	0	0	0	0	0	0
12	– Versorgungsaufwendungen	0	0	0	0	0	0	0
13	– Aufwendungen für Sach- und Dienstleistungen	3.754.500	3.730.500	100	100	170.200	150.100	150.100
14	– Abschreibungen	0	0	0	0	0	0	0
15	– Zuwendungen, Umlagen und sonstige Transferaufwendungen	200	200	200	200	0	0	0
16	– Aufwendungen der sozialen Sicherung	0	0	0	0	0	0	0
17	– Zinsaufwendungen und sonstige Finanzaufwendungen	0	0	0	0	0	0	0
18	– Sonstige Aufwendungen	698.200	698.200	4.100	4.100	4.100	667.200	667.200
19	<b>Summe der Aufwendungen (Summe der Nummern 11 bis 18)</b>	<b>4.452.900</b>	<b>4.428.900</b>	<b>4.400</b>	<b>4.400</b>	<b>4.400</b>	<b>839.200</b>	<b>817.300</b>
20	<b>Jahresergebnis des Teilhaushaltes vor Verrechnung der internen Leistungsbeziehungen und vor Veränderung der Rücklagen (Saldo der Nummern 10 und 19)</b>	<b>-1.155.500</b>	<b>-1.131.500</b>	<b>-4.200</b>	<b>-4.200</b>	<b>-4.200</b>	<b>2.211.000</b>	<b>2.192.800</b>
21	+ Erträge aus internen Leistungsbeziehungen	0	0	0	0	0	0	0
22	– Aufwendungen aus internen Leistungsbeziehungen	18.500	18.500	2.000	2.000	2.000	10.800	10.800
23	<b>Jahresergebnis des Teilhaushaltes nach Verrechnung der internen Leistungsbeziehungen und vor Veränderung der Rücklagen (Nummer 20 zuzüglich Nummer 21 abzüglich Nummer 22)</b>	<b>-1.174.000</b>	<b>-1.150.000</b>	<b>-6.200</b>	<b>-6.200</b>	<b>-6.200</b>	<b>2.197.500</b>	<b>2.182.000</b>

# Gesamtübersicht II

Übersicht über die produktgruppenbezogenen Finanzdaten des Haushaltsjahres								
2025								
Hauptproduktbereich Produktbereich Produktgruppe	523	5230000	54	542	5420000	549	5490000	6
	Denkmalschutz und -pflege	Denkmalschutz und -pflege	Verkehrsflächen und -anlagen, ÖPNV	Kreisstraßen	Kreisstraßen	Straßenrechtsan- gelegenheiten, Straßenaufsichts- behörde	Straßenrechtsan- gelegenheiten, Straßenaufsichts- behörde	Zentrale Finanzleistungen
Nr.	1	2	3	4	5	6	7	8
Ertrags- und Aufwandsarten (gemäß § 4 Absatz 10 GemHVO-Doppik)	in €							
1 + Steuern und ähnliche Abgaben	0	0	0	0	0	0	0	0
2 + Zuwendungen, allgemeine Umlagen und sonstige Transfererträge	0	0	0	0	0	0	0	0
3 + Erträge der sozialen Sicherung	0	0	0	0	0	0	0	0
4 + Öffentlich-rechtliche Leistungsentgelte	20.000	20.000	0	0	0	0	0	0
5 + Privatrechtliche Leistungsentgelte	0	0	0	0	0	0	0	0
6 + Kostenerstattungen und Kostenumlagen	0	0	210.000	210.000	210.000	0	0	0
7 + Andere aktivierte Eigenleistungen	0	0	0	0	0	0	0	0
8 + Zinserträge und sonstige Finanzerträge	0	0	0	0	0	0	0	0
9 + Sonstige Erträge	20.100	20.100	37.000	37.000	37.000	0	0	0
10 <b>Summe der Erträge (Summe der Nummern 1 bis 9)</b>	<b>40.100</b>	<b>40.100</b>	<b>247.000</b>	<b>247.000</b>	<b>247.000</b>	<b>0</b>	<b>0</b>	<b>0</b>
11 – Personalaufwendungen	0	0	0	0	0	0	0	0
12 – Versorgungsaufwendungen	0	0	0	0	0	0	0	0
13 – Aufwendungen für Sach- und Dienstleistungen	20.100	20.100	3.560.200	3.560.200	3.560.200	0	0	24.000
14 – Abschreibungen	0	0	0	0	0	0	0	0
15 – Zuwendungen, Umlagen und sonstige Transferaufwendungen	0	0	0	0	0	0	0	0
16 – Aufwendungen der sozialen Sicherung	0	0	0	0	0	0	0	0
17 – Zinsaufwendungen und sonstige Finanzaufwendungen	0	0	0	0	0	0	0	0
18 – Sonstige Aufwendungen	1.800	1.800	25.100	24.900	24.900	200	200	0
19 <b>Summe der Aufwendungen (Summe der Nummern 11 bis 18)</b>	<b>21.900</b>	<b>21.900</b>	<b>3.585.300</b>	<b>3.585.100</b>	<b>3.585.100</b>	<b>200</b>	<b>200</b>	<b>24.000</b>
20 <b>Jahresergebnis des Teilhaushaltes vor Verrechnung der internen Leistungsbeziehungen und vor Veränderung der Rücklagen (Saldo der Nummern 10 und 19)</b>	<b>18.200</b>	<b>18.200</b>	<b>-3.338.300</b>	<b>-3.338.100</b>	<b>-3.338.100</b>	<b>-200</b>	<b>-200</b>	<b>-24.000</b>
21 + Erträge aus internen Leistungsbeziehungen	0	0	0	0	0	0	0	0
22 – Aufwendungen aus internen Leistungsbeziehungen	2.700	2.700	3.000	3.000	3.000	0	0	0
23 <b>Jahresergebnis des Teilhaushaltes nach Verrechnung der internen Leistungsbeziehungen und vor Veränderung der Rücklagen (Nummer 20 zuzüglich Nummer 21 abzüglich Nummer 22)</b>	<b>15.500</b>	<b>15.500</b>	<b>-3.341.300</b>	<b>-3.341.100</b>	<b>-3.341.100</b>	<b>-200</b>	<b>-200</b>	<b>-24.000</b>

# Investitionen

Investitionsprogramm										
Bezeichnung der Maßnahme	Teil- haushalt	Produkt	Auszahlungen aus Investitionstätigkeit							
			Ergebnisse bis einschließlich	Ansätze einschließlich Nachträge	Ansatz	Planungsdaten	Planungsdaten	Planungsdaten	Planungsdaten der weiteren Haushaltsjahre bis zum Abschluss der Maßnahme	Gesamtaus- zahlungen
			2023	2024	2025	2026	2027	2028		
			in €							
			1	2	3	4	5	6	7	8
04542000002004000023 RÜG 2, Radweg Ortslage Kuhle (370 m)	04	5420000	1.059,10	10.000	440.000	0	0	0	0	450.000,00
04542000006010000022 RÜG 6, L 301 - Rappin, 1. BA (1.730 m)	04	5420000	0,00	0	70.000	810.000	980.000	0	0	1.860.000,00
04542000015017000022 RÜG 15, Ketelshagen - Güstelitz (517 m, davon 362 m Radweg)	04	5420000	0,00	0	940.000	0	0	0	0	940.000,00
04542000015018000022 RÜG 15, Radweg Bergen - Tilzow (1.900 m)	04	5420000	0,00	60.000	500.000	0	0	0	0	560.000,00
04542010001001000022 NVP 1, Dierhagen Strand (1.900 m)	04	5420000	0,00	600.000	500.000	0	0	0	0	1.100.000,00
04542010006001000022 NVP 6, Radweg Ahrenshagen - Gruel, 1. BA (2.000 m)	04	5420000	0,00	450.000	0	0	0	0	0	450.000,00
04542010007001000023 NVP 7, Dammerstorf - L 19 (1.100 m)	04	5420000	0,00	465.000	700.000	0	0	0	0	1.165.000,00
5420000024000006 NVP 1, L21 - Richtung Neuhaus (550 m)	04	5420000	0,00	0	560.000	0	0	0	0	560.000,00
5420000024000007 NVP 6, Radweg Ahrenshagen - Gruel, 2. BA (1.300 m)	04	5420000	0,00	25.000	0	585.000	0	0	0	610.000,00
5420000024000009 NVP 15, Hoikenhagen (385 m)	04	5420000	0,00	765.000	0	0	0	0	0	765.000,00
5420000024000010 NVP 15, 3. BA Hoikenhagen-Schönwalde (880 m)	04	5420000	0,00	50.000	750.000	860.000	0	0	0	1.660.000,00
5420000024000011 NVP 20, Radweg L30 - Kaschow (765 m)	04	5420000	0,00	35.000	500.000	0	0	0	0	535.000,00
5420000024000012 RÜG 3, Lobewitz (400 m)	04	5420000	0,00	485.000	0	0	0	0	0	485.000,00
5420000024000013 RÜG 12, Radweg Poseritz - Samtens, 1. BA (1.600 m)	04	5420000	0,00	60.000	35.000	435.000	560.000	0	0	1.090.000,00
5420000024000014 RÜG 12, Radweg Poseritz - Samtens, 2. BA (1.800 m)	04	5420000	0,00	0	0	60.000	560.000	600.000	0	1.220.000,00
5420000024000016 RÜG 7, Gademow-Thesenvitz, Vermessung	04	5420000	0,00	85.000	15.000	15.000	10.000	0	0	125.000,00
5420000025000001 NVP 3, Lüdershagen- Bartelshagen II, Vermessung	04	5420000	0,00	0	46.000	15.000	10.000	0	0	71.000,00
5420000025000002 NVP 8, Semlow- Eixen, 1. BA Semlow- Forkenbeck	04	5420000	0,00	0	80.000	540.000	535.000	0	0	1.155.000,00
5420000025000003 NVP 11, Radweg Schmedshagen- Preetz	04	5420000	0,00	0	410.000	0	0	0	0	410.000,00
5420000025000004 RÜG 8, Abschnitt Betonplatten-Gager	04	5420000	0,00	0	36.000	729.000	0	0	0	765.000,00
5420000025000005 RÜG 7, Thesenvitz-Patzig, Vermessung	04	5420000	0,00	0	50.000	15.000	10.000	0	0	75.000,00

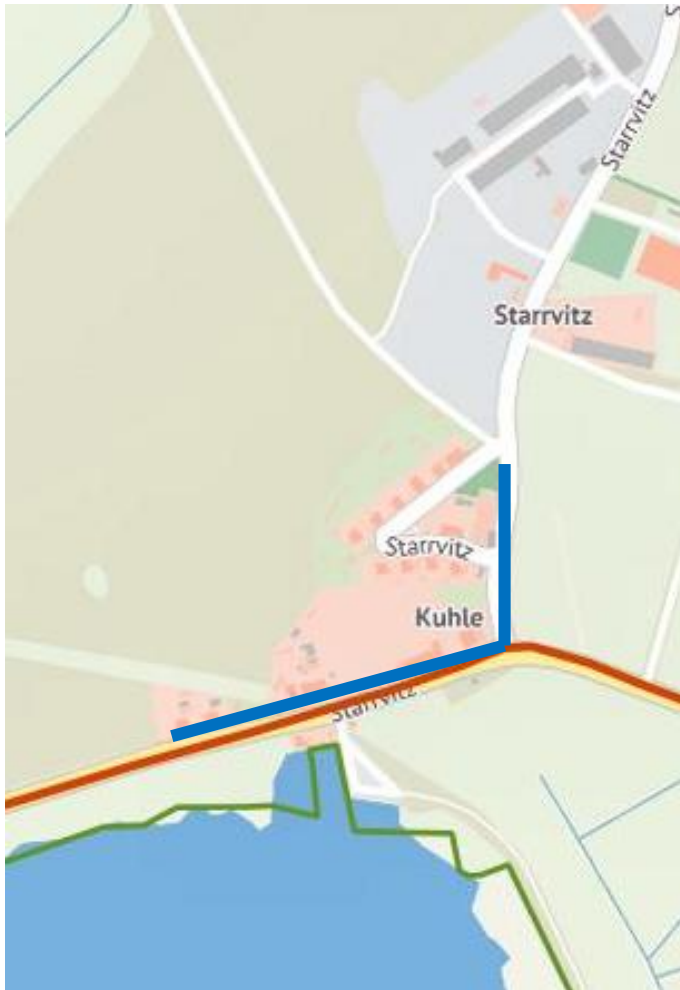
## Gesamtüberblick

- 322 km Kreisstraßen insgesamt.
- ca. 5 km sollen davon in 25 saniert werden
- Ca. 2 km Radweg sollen neu gebaut werden.
- Gesamtbudget: 5,6 Mio. Euro, davon werden 4,86 Mio. Euro für Vorhaben in der Präsentation benötigt, der Differenzbetrag beinhaltet Planungsleistungen für die Folgejahre.

# Baumaßnahmen an Kreisstraßen - Rügen

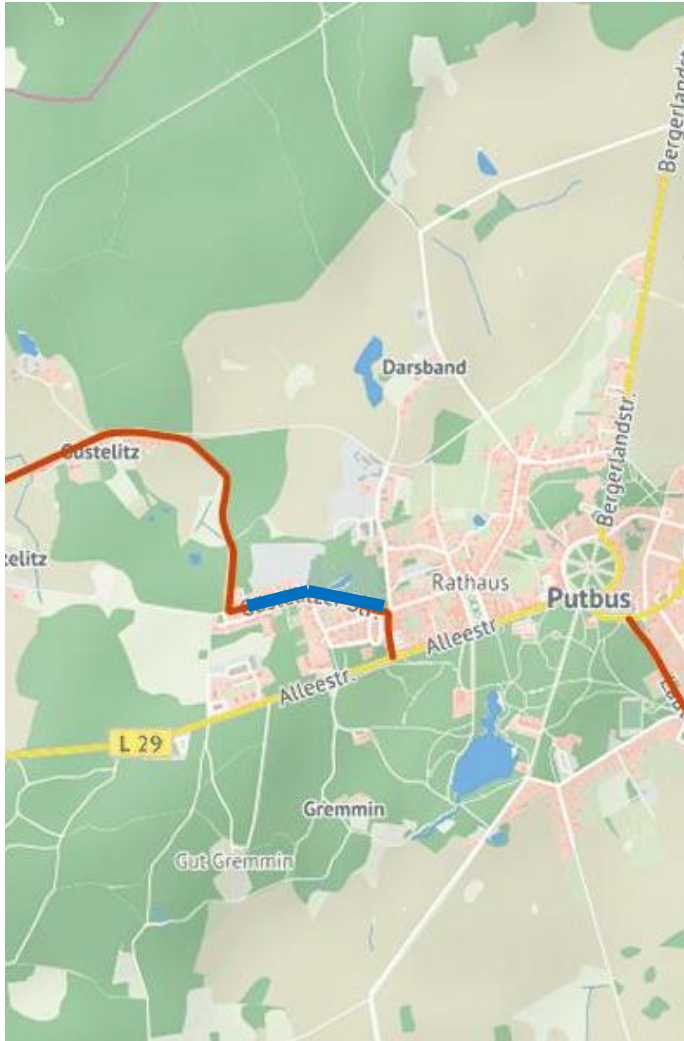


# Baumaßnahmen an Kreisstraßen



Kreisstraße:	RÜG 2, Radweg
Maßnahme:	Neubau
Abschnitt:	Ortslage Kuhle
Länge:	ca. 370 m
Bauzeit:	September - November 2025
Baukosten:	Ca. 500.000 €

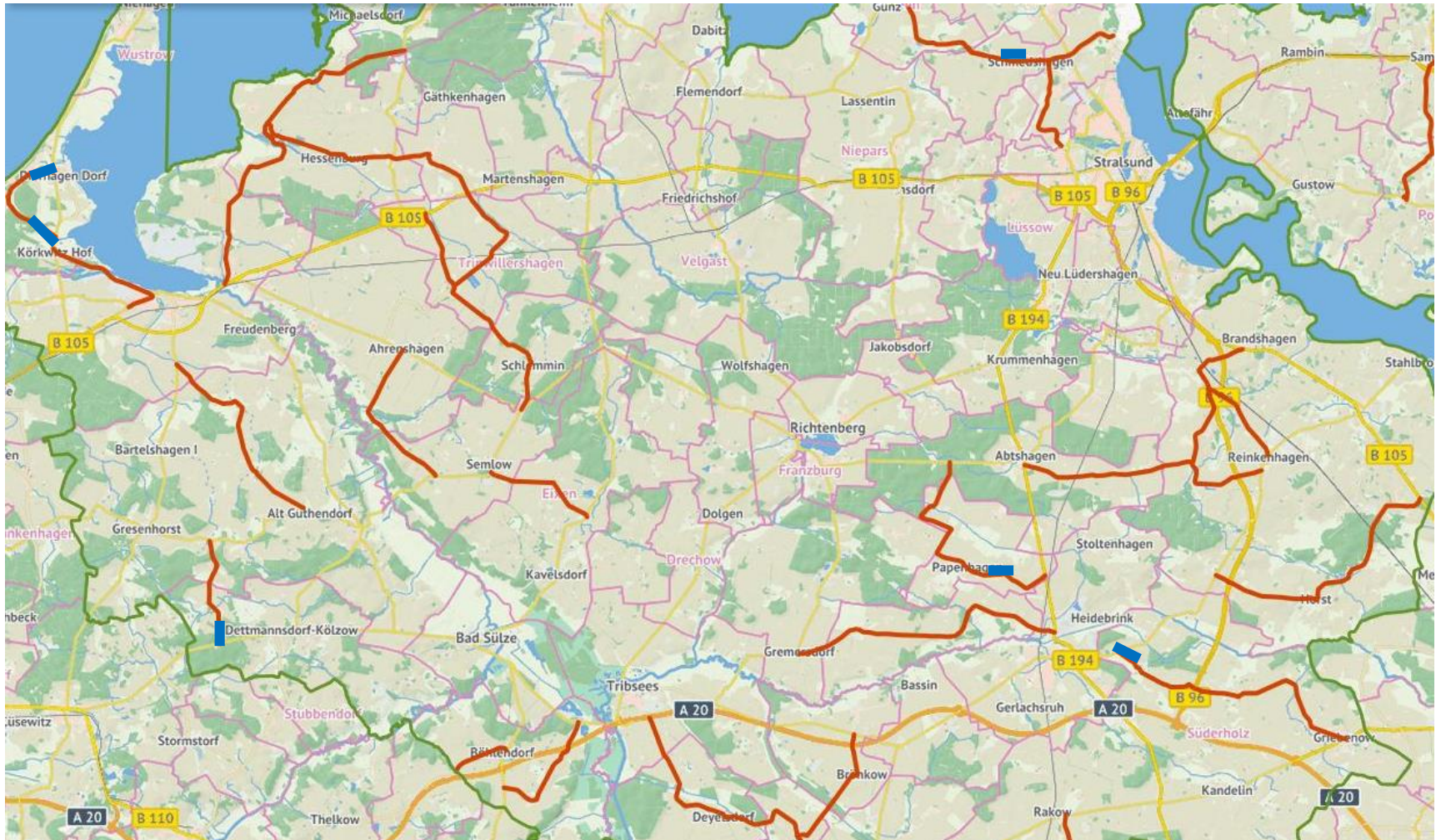
# Baumaßnahmen an Kreisstraßen



Kreisstraße:	RÜG 15
Maßnahme:	Grundhafte Erneuerung
Abschnitt:	Ortslage Güstelitz
Länge:	ca. 520 m
Bauzeit:	September - Dezember 2025
Baukosten:	Ca. 940.000 €



# Baumaßnahmen an Kreisstraßen - NVP



# Baumaßnahmen an Kreisstraßen



Kreisstraße:	NVP 1
Maßnahme:	Grundhafte Erneuerung
Abschnitt:	L 21 - Dierhagen Strand
Länge:	ca. 1.900 m
Bauzeit:	März bis September 2025
Baukosten:	Ca. 1.100.000 €, davon 500.000 € in 2025

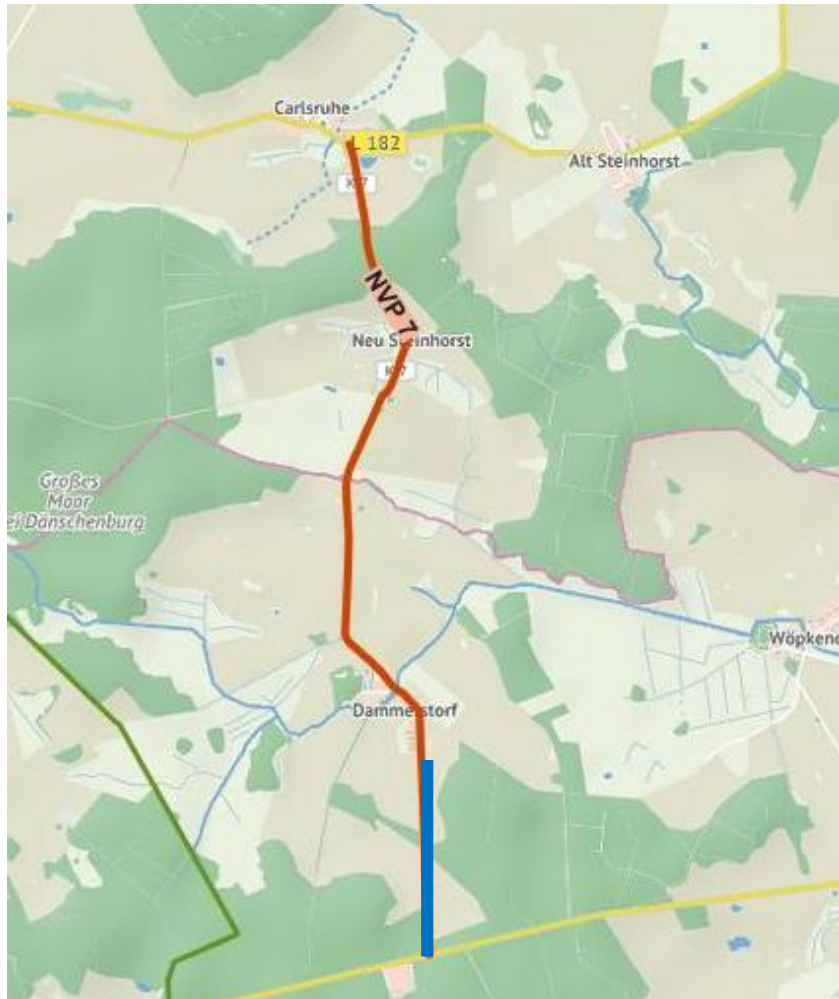


# Baumaßnahmen an Kreisstraßen



Kreisstraße:	NVP 1
Maßnahme:	Grundhafte Erneuerung
Abschnitt:	L 21 - Richtung Neuhaus
Länge:	ca. 550 m
Bauzeit:	September - Dezember 2025
Baukosten:	Ca. 560.000 €

# Baumaßnahmen an Kreisstraßen



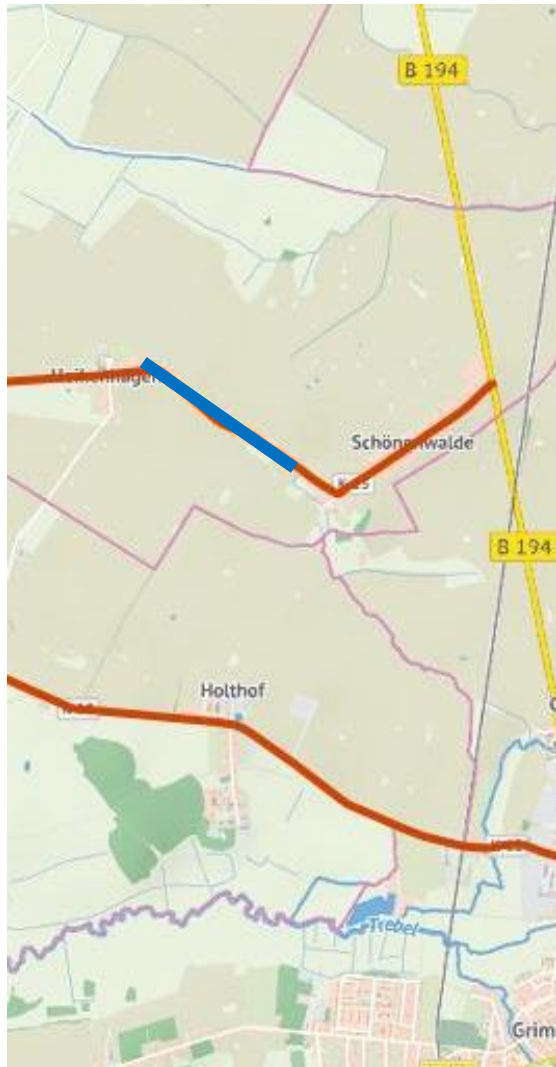
Kreisstraße:	NVP 7
Maßnahme:	Grundhafte Erneuerung
Abschnitt:	L 19 - Dammerstorf
Länge:	ca. 1.100 m
Bauzeit:	März - Juli 2025
Baukosten:	Ca. 1.165.000 €, davon 700.000 € in 2025

# Baumaßnahmen an Kreisstraßen



Kreisstraße:	NVP 11, Radweg
Maßnahme:	Grundhafte Erneuerung
Abschnitt:	Schmedshagen - Preetz
Länge:	ca. 880 m
Bauzeit:	September - November 2025
Baukosten:	Ca. 410.000 €

# Baumaßnahmen an Kreisstraßen



Kreisstraße:	NVP 15
Maßnahme:	Grundhafte Erneuerung
Abschnitt:	Hoikenhagen - Schönwalde
Länge:	ca. 880 m
Bauzeit:	September 2025 - April 2026
Baukosten:	Ca. 1.660.000 €, davon 50.000 € in 2024, 750.000 € in 2025, 860.000 € in 2026

# Baumaßnahmen an Kreisstraßen



Kreisstraße:	NVP 20, Radweg
Maßnahme:	Neubau
Abschnitt:	L 30 - Kaschow
Länge:	ca. 770 m
Bauzeit:	September - Dezember 2025
Baukosten:	Ca. 500.000 €

Danke für Ihre Aufmerksamkeit!