

Ausschuss für Mobilität - 16. Januar 2024

TOP 6: SACHSTAND DEUTSCHLAND-TICKET



Auswertung D-Ticket 2023

03.04.2024


manuell

elektr.

Monat 2023	Zählungen	Registrierungen	Summe	Verkauf VVR
Mai	54.101	22.990	77.091	682
Jun	109.877	27.830	137.707	980
Jul	141.771	28.462	170.233	1.063
Aug	173.974	23.804	197.778	990
Sep	163.919	19.356	183.275	949
Okt	146.276	12.640	158.916	935
Nov	135.592	9.876	145.468	960
Dez	127.993	7.475	135.468	971
Summe	1.053.503	152.433	1.205.936	7.530
		Durchschnitt p. M.		941

Mindereinnahmenausgleich

- 2019er Verkaufserlöse zzgl. Tarifentwicklung
- Vergleich der Verkehrsleistung 2019/2023




Einnahmeaufteilung

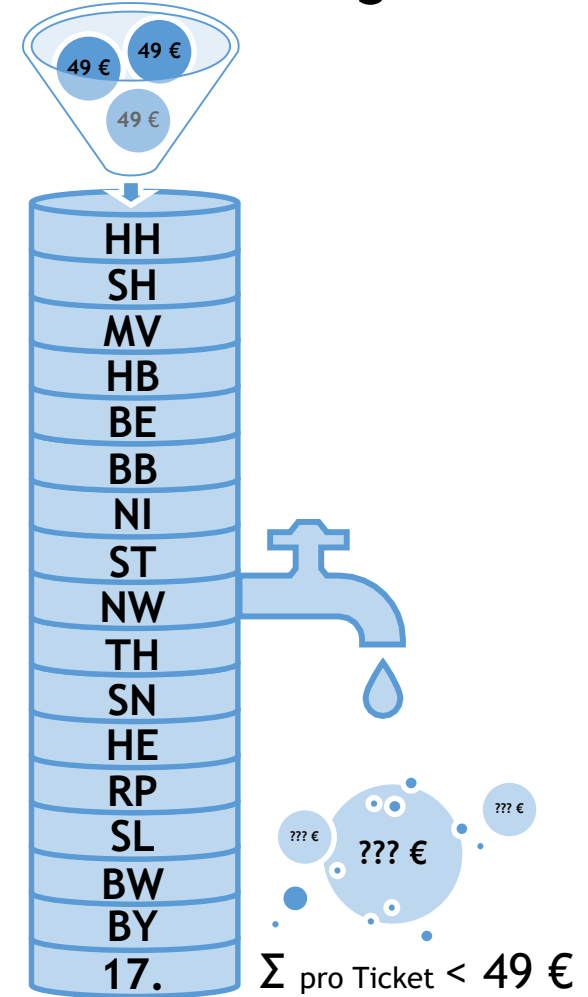
- Einnahmen aus den Ticketverkäufen verbleiben beim jeweiligen Verkehrsunternehmen
- Ausgleich Mindereinnahmen durch Rettungsschirm
- **ABER:** Probleme in touristischen Räumen
 - Beförderungsdienstleistung wird im LK VR erbracht $\Sigma > 1.000.000$ Erfassungen
 - Vergütung erfolgt allerdings **NICHT** im LK VR → Einnahmeverluste wenn Beförderungsfälle 2023 >> 2019

Mindereinnahmenausgleich

- 2019er Verkaufserlöse zzgl. Tarifentwicklung
- Deckelung der Tarifierhöhung 2023 → 2024
- anrechenbar 8%

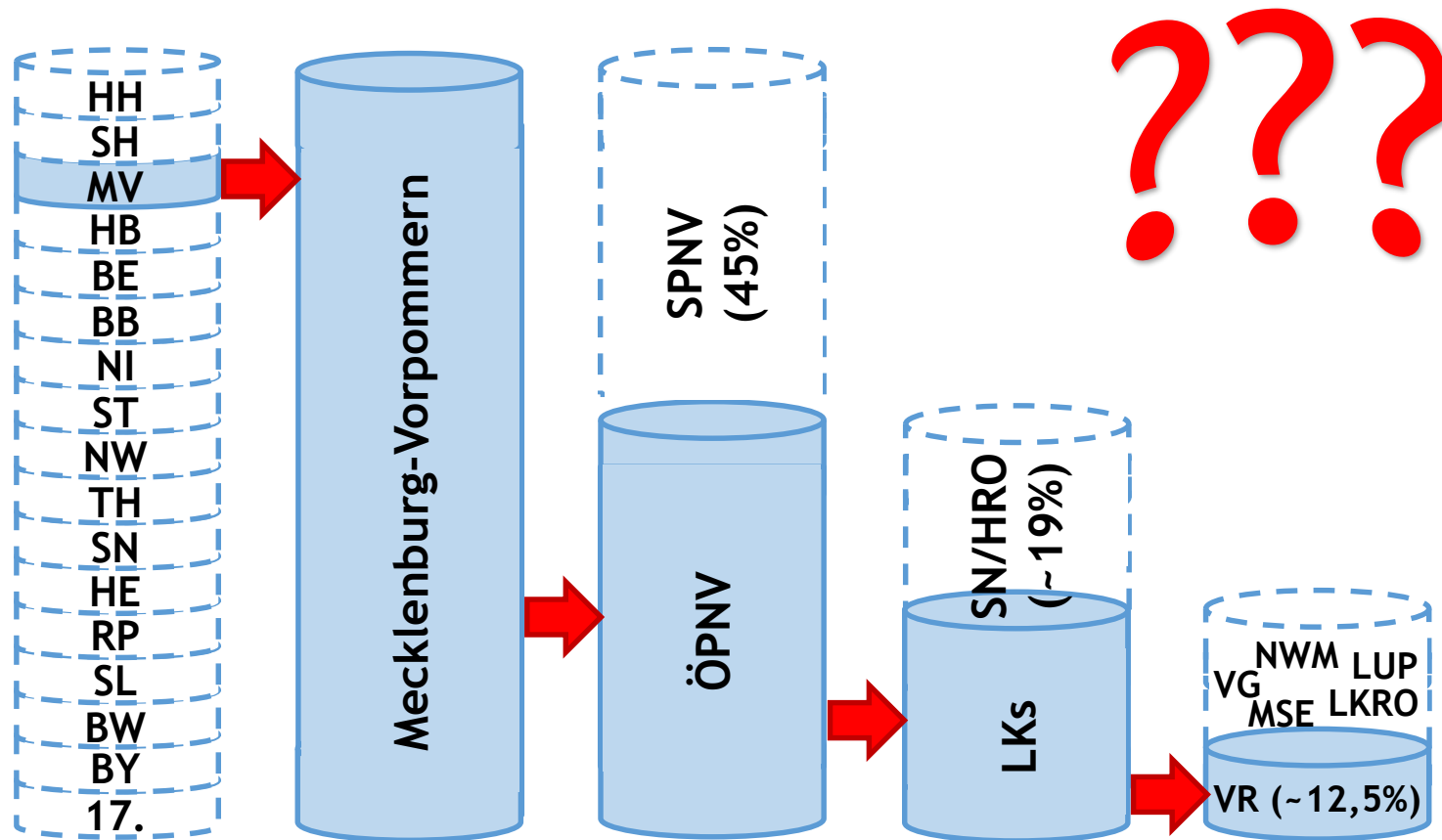


Einnahmeaufteilung



funktioniert nur wenn Beförderungsfälle 2019 ≈ 2023

Einnahmeaufteilung MV: Beispiel Azubi-Ticket 2021



Vielen Dank!

Fragen?