



**- Entwurf -**

**Haushaltssatzung und Haushaltsplan  
des  
Landkreises Vorpommern-Rügen  
für das Haushaltsjahr 2018**

## Inhaltsverzeichnis

1. Haushaltssatzung .....	5
2. Vorbericht .....	9
2.1 Allgemeine Angaben .....	9
2.1.1 Kreisgebiet .....	9
2.1.2 Wirtschafts- und Erwerbsstruktur .....	10
2.1.3 Entwicklung des Arbeitsmarktes .....	14
2.2 Sonderlasten .....	15
2.2.1 Kreisstraßen .....	15
2.2.2 Schulen.....	17
2.2.3 Fähranleger.....	19
2.2.4 Flugplatz Güttin .....	19
2.3 Überblick über die Entwicklung der Jahresergebnisse .....	20
2.3.1 Entwicklung der Jahresergebnisse .....	20
2.3.2 Entwicklung der ordentlichen und außerordentlichen Ein- und Auszahlungen sowie der planmäßigen Tilgung .....	21
2.3.3 Übersicht über die Entwicklung des Eigenkapitals.....	23
2.4 Entwicklung der Rahmenbedingungen .....	25
2.4.1 Übersicht über die Entwicklung der Erträge sowie der ordentlichen und außerordentlichen Einzahlungen (ohne soziale Sicherung).....	25
2.4.1.1 Erträge und Einzahlungen aus Zuwendungen, allgemeinen Umlagen und allgemeinen Transfererträgen/Transfereinzahlungen.....	28
2.4.1.2 Kreisumlage .....	29
2.4.2 Übersicht über die wichtigsten Aufwendungen sowie der ordentlichen und außerordentlichen Auszahlungen (ohne soziale Sicherung) .....	30
2.4.2.1 Personal- und Versorgungsaufwendungen /-auszahlungen.....	32
2.4.2.2 Abschreibungen und Erträge aus der Auflösung von Sonderposten .....	38
2.4.2.3 Zuwendungen und Umlagen und Transferaufwendungen/Transferauszahlungen (ohne soziale Sicherung) .....	39
2.4.2.4 Übersicht über die Zuwendungen an die Fraktionen.....	40
2.4.2.5 Zinsaufwendungen/-auszahlungen und sonstige Finanzaufwendungen/- auszahlungen .....	41
2.4.3 Übersicht über die Entwicklung der Abweichungen zwischen den Jahresergebnissen vor Veränderung der Rücklagen und den Salden der ordentlichen und außerordentlichen Ein- und Auszahlungen .....	42
2.4.4 Übersicht über die Entwicklung der Investitions- und Investitionsfördermaßnahmen sowie sich die hieraus ergebenden wesentlichen Auswirkungen auf die Ergebnis- und Finanzhaushalte der Folgejahre .....	43

2.4.5	Übersicht über die Verpflichtungsermächtigungen in den einzelnen Haushaltsjahren voraussichtlich fällig werdenden Auszahlungen .....	48
2.4.6	Übersicht über die Entwicklung der Verbindlichkeiten .....	50
2.4.6.1	Übersicht über die Entwicklung der Verbindlichkeiten im Haushaltsjahr	50
2.4.6.2	Investitions- und Liquiditätskredite .....	53
2.4.7	Zusammensetzung und Entwicklung des Saldos der liquiden Mittel und der Liquiditätskredite im Finanzplanungszeitraum.....	54
2.4.8	Übersicht über die Entwicklung der Belastung des Haushalts durch kreditähnliche Rechtsgeschäfte .....	56
2.4.9	Übersicht über die Entwicklung der Sonderposten .....	57
2.4.10	Übersicht über die Entwicklung der Rückstellungen .....	58
2.4.11	Übersicht über die wesentlichen Produkte der sozialen Sicherung .....	59
2.4.12	Übersicht über die Aufwendungen und Auszahlungen sowie der selbstfinanzierten Eigenanteile für freiwillige Leistungen .....	62
2.4.13	Wesentliche Finanzbeziehungen zwischen Kernhaushalt und Unternehmen, Einrichtungen sowie Sondervermögen.....	65
2.5	Nachweis der dauernden Leistungsfähigkeit / Haushaltssicherung .....	66
2.6	Begriffe zum doppelten Haushalt .....	68
3.	Gesamtergebnishaushalt und Gesamtfinanzhaushalt .....	70
4.	Übersicht über die Erträge und Aufwendungen .....	75
5.	Übersicht über die Deckungskreise .....	78
6.	Übersicht über die Teilhaushalte mit den zugeordneten Produkten.....	91
7.	Teilhaushalte.....	98
7.1	Ertrags- und Aufwandsarten .....	98
7.2	Übersicht über die Teilergebnis- und Teilfinanzhaushalte.....	99
7.3	Teilhaushalte mit zugeordneten Produkten und den dazugehörigen Investitionsübersichten .....	104
7.3.1	Teilhaushalt 01 .....	104
7.3.2	Teilhaushalt 02 .....	152
7.3.3	Teilhaushalt 03 .....	188
7.3.4	Teilhaushalt 04 .....	199
7.3.5	Teilhaushalt 05 .....	210
7.3.6	Teilhaushalt 06 .....	316
7.3.7	Teilhaushalt 07 .....	323
7.3.8	Teilhaushalt 08 .....	370
7.3.9	Teilhaushalt 09 .....	383
7.3.10	Teilhaushalt 10 .....	465

7.3.11	Teilhaushalt 11 .....	471
7.3.12	Teilhaushalt 12 .....	501
8.	Übersicht über die wesentlichen und sonstigen Produkte.....	514
8.1	Teilhaushalt 01 .....	515
8.2	Teilhaushalt 02 .....	531
8.3	Teilhaushalt 03 .....	536
8.4	Teilhaushalt 04 .....	546
8.5	Teilhaushalt 05 .....	562
8.6	Teilhaushalt 06 .....	578
8.7	Teilhaushalt 07 .....	581
8.8	Teilhaushalt 08 .....	585
8.9	Teilhaushalt 09 .....	590
8.10	Teilhaushalt 10 .....	599
8.11	Teilhaushalt 11 .....	<b>Fehler! Textmarke nicht definiert.</b>
8.12	Teilhaushalt 12 .....	611
9.	Übersicht über die produktbezogenen Finanzdaten.....	618
10.	Investitionsprogramm .....	679
10.1	Teilhaushalt 01.....	679
10.2	Teilhaushalt 02.....	683
10.3	Teilhaushalt 03.....	686
10.4	Teilhaushalt 04.....	687
10.5	Teilhaushalt 05.....	688
10.6	Teilhaushalt 06.....	695
10.7	Teilhaushalt 07.....	696
10.8	Teilhaushalt 08.....	699
10.9	Teilhaushalt 09.....	700
10.10	Teilhaushalt 11 .....	705
10.11	Teilhaushalt 12 .....	708
11.	Stellenplan.....	709
12.	Wirtschaftspläne.....	834



## 1. Haushaltssatzung

### Haushaltssatzung des Landkreises Vorpommern-Rügen für das Haushaltsjahr 2018

Aufgrund der §§ 45 ff. Kommunalverfassung des Landes Mecklenburg-Vorpommern wird nach Beschluss des Kreistages vom und mit Genehmigung der Rechtsaufsichtsbehörde folgende Haushaltssatzung erlassen:

#### § 1 Ergebnis- und Finanzhaushalt

Der Haushaltsplan für das Haushaltsjahr 2018 wird

##### 1. im Ergebnishaushalt

a)	der Gesamtbetrag der ordentlichen Erträge auf	354.980.300,00 €
	der Gesamtbetrag der ordentlichen Aufwendungen auf	352.366.900,00 €
	der Saldo der ordentlichen Erträge und Aufwendungen auf	2.613.400,00 €
b)	der Gesamtbetrag der außerordentlichen Erträge auf	0,00 €
	der Gesamtbetrag der außerordentlichen Aufwendungen auf	0,00 €
	der Saldo der außerordentlichen Erträge und Aufwendungen auf	0,00 €
c)	das Jahresergebnis vor der Veränderung der Rücklagen auf	2.613.400,00 €
	die Einstellung in Rücklagen auf	0,00 €
	die Entnahmen aus Rücklagen auf	0,00 €
	das Jahresergebnis nach Veränderung der Rücklagen auf	2.613.400,00 €

##### 2. im Finanzhaushalt

a)	die ordentlichen Einzahlungen auf	340.470.600,00 €
	die ordentlichen Auszahlungen auf	334.945.700,00 €
	der Saldo der ordentlichen Ein- und Auszahlungen auf	5.524.900,00 €
b)	die außerordentlichen Einzahlungen auf	0,00 €
	die außerordentlichen Auszahlungen auf	0,00 €
	der Saldo der außerordentlichen Ein- und Auszahlungen auf	0,00 €
c)	die Einzahlungen aus Investitionstätigkeit auf	50.682.200,00 €
	die Auszahlungen aus Investitionstätigkeit auf	55.118.600,00 €
	der Saldo der Ein- und Auszahlungen aus Investitionstätigkeit	-4.436.400,00 €
d)	die Einzahlungen aus Finanzierungstätigkeit auf	10.203.600,00 €
	die Auszahlungen aus Finanzierungstätigkeit auf	10.621.200,00 €
	der Saldo der Ein- und Auszahlungen aus Finanzierungstätigkeit auf	-417.600,00 €

festgesetzt.

## **§ 2 Kredite für Investitionen und Investitionsförderungsmaßnahmen**

Der Gesamtbetrag der vorgesehenen Kreditaufnahmen ohne Umschuldungen (Kreditermächtigung) wird festgesetzt auf 4.436.400,00 €

## **§ 3 Verpflichtungsermächtigungen**

Der Gesamtbetrag der Verpflichtungsermächtigungen wird festgesetzt auf 5.308.800,00 €

## **§ 4 Kredite zur Sicherung der Zahlungsfähigkeit**

Der Höchstbetrag der Kredite zur Sicherung der Zahlungsfähigkeit wird festgesetzt auf 35.000.000,00 €

## **§ 5 Kreisumlage**

Die Kreisumlage wird auf 46,02 v. H. der Umlagegrundlagen festgesetzt.

## **§ 6 Stellen gemäß Stellenplan**

Die Gesamtzahl der im Stellenplan ausgewiesenen Stellen beträgt 826,0305 Vollzeitäquivalente (VzÄ).

## **§ 7 Eigenkapital**

Der Stand des Eigenkapitals zum 31.12. des Haushaltsvorjahres betrug 0,00 €

Der voraussichtliche Stand des Eigenkapitals zum 31.12. des Haushaltsvorjahres beträgt 0,00 €

und zum 31.12. des Haushaltsjahres 0,00 €

Angaben zum Eigenkapital können wegen noch ausstehender Jahresabschlüsse 2015 und 2016 noch nicht gemacht werden. Nach derzeitigem Stand kann ein positives Eigenkapital ausgewiesen werden.

Per 31.12.2014 beträgt das Eigenkapital 54.826.879,22 €.

## **§ 8 Regelungen zur Hauswirtschaft**

1. Innerhalb eines Teilhaushaltes sind die Ansätze für Aufwendungen gegenseitig deckungsfähig, soweit im Folgenden oder durch Haushaltsvermerk nichts anderes bestimmt ist. Bei Inanspruchnahme der gegenseitigen Deckungsfähigkeit in einem Teilergebnishaushalt gilt sie auch für entsprechende Ansätze für Auszahlungen um Teilfinanzhaushalt. Bei Teilhaushalten, die mehrere Fachdienste umfassen, wird die gegenseitige Deckungsfähigkeit auf die jeweiligen Fachdienste beschränkt.
2. Die Aufwendungen für bilanzielle Abschreibungen werden nach § 14 Abs. 2 GemHVO-Doppik über die Teilhaushalte hinweg für gegenseitig deckungsfähig erklärt.
3. Die Personal- und Versorgungsaufwendungen werden nach § 14 Abs. 2 GemHVO-Doppik über die Teilhaushalte hinweg für gegenseitig deckungsfähig erklärt, analog gilt dies auch für die hiermit im Zusammenhang stehenden Auszahlungen. Personalaufwendungen und -auszahlungen im Rahmen von Fördermaßnahmen fallen nicht unter die zuvor genannten Regelung.
4. Die Ansätze für Auszahlungen aus Investitionen entsprechend § 14 Abs. 3 GemHVO-Doppik innerhalb eines Fachdienstes werden für gegenseitig deckungsfähig erklärt, soweit durch Haushaltsvermerk nichts anderes bestimmt ist.
5. Im Haushaltsplan veranschlagte geförderte Aufwendungen und Auszahlungen dürfen erst dann in Anspruch genommen werden, wenn die Gesamtfinanzierung gesichert ist (Vorliegen eines Fördermittelbescheides).
6. Bei der Zweckbindung von Erträgen oder Einzahlungen bleiben die entsprechenden Ermächtigungen zur Leistung von Aufwendungen bis zur Erfüllung des Zweckes oder solche zur Leistung von Auszahlungen bis zur Fälligkeit der letzten Zahlung für ihren Zweck verfügbar.
7. Im laufenden Haushaltsjahr sind in Abstimmung mit dem Fachdienst Finanzen die Eröffnung neuer Sachkonten im Ergebnis-/Finanzhaushalt und deren Aufnahme in den Deckungskreis möglich, wenn es die Aufgabenerfüllung innerhalb eines Teilhaushaltes erfordert und die Deckung innerhalb des Teilhaushaltes gegeben ist.
8. Gemäß § 4 Abs. 12 GemHVO-Doppik sind die in Nr. 2 Satz 3 genannten Einzahlungen bzw. Auszahlungen insgesamt oder oberhalb einer Wertgrenze von 10.000 € einzeln für jede Investition oder Investitionsfördermaßnahme darzustellen. Ein- und Auszahlungen unterhalb der Wertgrenze von 10.000 € werden in jedem Teilhaushalt zusammengefasst.
9. Ansätze für Instandhaltungsmaßnahmen werden auch dann für ganz oder teilweise übertragbar erklärt, wenn der Haushalt im Haushaltsjahr nicht ausgeglichen ist oder der Haushaltsausgleich im Haushaltsfolgejahr nicht erreicht werden kann. Die Übertragungen sind auf das Notwendige zu beschränken. Sie bleiben spätestens bis zum Ende des folgenden Haushaltsjahres verfügbar.

Die rechtsaufsichtliche Genehmigung wurde am erteilt.

\_\_\_\_\_  
Stralsund, den

\_\_\_\_\_  
Landrat

Siegel

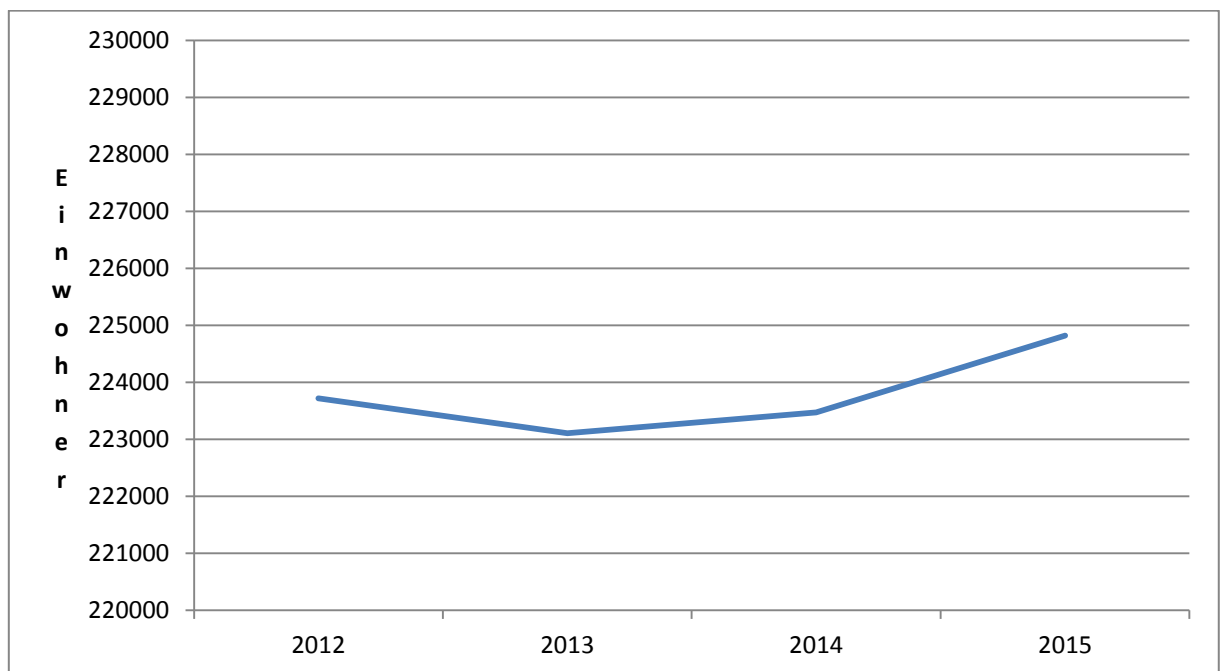
## 2. Vorbericht

### 2.1 Allgemeine Angaben

#### 2.1.1 Kreisgebiet

Der Landkreis Vorpommern-Rügen entstand im September 2011 aus den ehemaligen Landkreisen Nordvorpommern und Rügen sowie der bis dahin kreisfreien Hansestadt Stralsund. Die Verwaltung des Landkreises hat ihren Sitz in der Kreisstadt Stralsund. Außenstellen gibt es in Bergen auf Rügen, Grimmen und Ribnitz-Damgarten.

Der Landkreis verfügt über eine Fläche von 3.207 km<sup>2</sup> und ist damit der fünftgrößte Kreis Deutschlands. Das Bundesland Saarland ist mit einer Fläche von 2.569 km<sup>2</sup> im Vergleich hierzu deutlich kleiner. Hinsichtlich seiner Siedlungsstruktur zählt der Landkreis zum „ländlichen Raum“. Dieser Regionstyp ist von einer geringen Bevölkerungsdichte geprägt, wobei der Durchschnittswert für Vorpommern-Rügen bei rund 70 EW/km<sup>2</sup> liegt. Die Einwohnerzahl lag am 31. Dezember 2015 bei 224.820 Einwohnern, davon 110.885 männlich und 113.935 weiblich.



Einwohnerstand zum 31.12. eines Jahres

Die Kommunalstruktur ist durch eine Vielzahl kleiner Gemeinden charakterisiert. Das Kreisgebiet umfasst 105 Städte und Gemeinden. Die amtsangehörigen Gemeinden sind in 12 Ämtern zusammengeschlossen (Statistisches Landesamt M-V). Aus Sicht der Raumordnung und Landesplanung verfügt das Kreisgebiet mit Stralsund über ein Teiloberzentrum. Zum Oberzentrum Stralsund-Greifswald gehören die Mittelzentren auf Rügen und Grimmen. Das Mittelzentrum Ribnitz-Damgarten ist Teil des Oberzentrums Rostock. Gemeinden mit der zentralörtlichen Funktion „Grundzentrum“ sind Bad Sülze, Barth, Binz, Marlow, Franzburg/Richtenberg, Garz, Putbus, Sagard, Samtens, Sassnitz, Sellin/Baabe, Tribsees und Zingst.

Zum Kreisgebiet gehört auch die größte deutsche Insel Deutschlands - die Insel Rügen, und die ihr vorgelagerten kleinen Inseln Hiddensee und Ummanz. Die Halbinselkette Fischland-Darß-Zingst gehört ebenfalls zum Landkreis Vorpommern-Rügen.

Das Kreisgebiet steht zu fast 2/3 unter einem Schutzstatus. Im Einzelnen zählen dazu:

- 51 Naturschutzgebiete
- 17 Landschaftsschutzgebiete von über 2.000 km<sup>2</sup>
- Nationalparks „Vorpommersche Boddenlandschaft“ und „Jasmund“ mit zusammen 835 km<sup>2</sup>.

Auf dem Territorium des Landkreises Vorpommern-Rügen befinden sich ein UNESCO-Weltkulturerbe (Altstadt der Hansestadt Stralsund) und ein UNESCO-Weltnaturerbe (Buchenwälder im Nationalpark Jasmund).

### 2.1.2 Wirtschafts- und Erwerbsstruktur

Zum Stichtag 30. September 2016 gab es im Landkreis Vorpommern-Rügen 73.679 sozialversicherungspflichtig Beschäftigte am Arbeitsort in Mecklenburg-Vorpommern. Im Vergleich zu den anderen Landkreisen liegt der Landkreis Vorpommern-Rügen an dritter Stelle hinter den Landkreisen Mecklenburgische Seenplatte mit 93.522 Beschäftigten und Vorpommern-Greifswald mit 82.861 Beschäftigten. Die Anzahl der sozialversicherungspflichtig Beschäftigten ist gegenüber dem Vorjahr gestiegen.

Von diesen 73.679 sozialversicherungspflichtig Beschäftigten am Arbeitsort sind im Landkreis Vorpommern-Rügen wie folgt beschäftigt:

• Land- und Fortwirtschaft	3,22%
• Produzierendes Gewerbe ohne Baugewerbe	7,74%
• Baugewerbe	8,05%
• Handel, Verkehr und Gastgewerbe	2,26%
• Information und Kommunikation	0,63%
• Finanz- und Versicherungsgewerbe	1,09%
• Grundstücks- und Wohnungswesen	1,33%
• Freiberufliche und sonstige Dienstleistg.	9,89%
• Öffentliche Verwaltung, Gesundheit- und Sozialwesen	31,22%
• Kunst, private Haushalte etc.	4,57%.

Da es auch in naher Zukunft kaum arbeitsplatzintensive Industrieansiedlungen geben wird, kommt es vielmehr auf die Weiterentwicklung der Dienstleistungen für den Tourismus und die Bevölkerung sowie auf einen intelligenten Mix von angewandter Forschung und dem daraus resultierenden Angebot an den Mittelstand zum Aufbau von Produktionsstätten an.

Einen wichtigen Wirtschaftszweig stellt das Ernährungsgewerbe dar, denn die Branche ist nach der Bauwirtschaft der wesentlichste Arbeitgeber im produzierenden Gewerbe. Das große Entwicklungspotenzial der Ernährungswirtschaft als weiterverarbeitende Industrie steht im engen Zusammenhang mit der überdurchschnittlichen Bedeutung der Agrarwirtschaft und Fischerei in unserer Region. Innerhalb des Wirtschaftsgefüges des Landkreises zeichnet sich die Agrarwirtschaft durch eine überdurchschnittlich hohe

Bruttowertschöpfung je Erwerbstätigen aus. Im Zuge der Erschließung überregionaler Märkte wird u. a. auch das Handwerk weiterhin Bedeutung für den Landkreis haben.

Der Anteil der Dienstleistungen im Gesundheits- sowie im Kosmetik- und Wellnessbereich wird sich weiter erhöhen, wenn es den Unternehmen gelingt, mit kundenorientierten, trendgerechten Angeboten zusätzliche Kaufkraft zu mobilisieren.

In der Metallbranche haben vor allem die innovativen Unternehmen mit flexibler Struktur und Zulieferbeziehungen zu anderen Wachstumsbranchen die größten Zukunftsaussichten.

Der Landkreis Vorpommern-Rügen verfügt über 24 (Vorjahr: 25) Gewerbegebiete mit einer Nettogesamtfläche von ca. 938 ha (Vorjahr: 943 ha) (Investguide-MV). Für den Gewerbegroßstandort Pommerndreieck, direkt an der A 20 gelegen, ist die Bebauungsplanung abgeschlossen. Die ersten vier Unternehmen haben sich erfolgreich angesiedelt. Künftig wird das Hauptaugenmerk auf ein professionelles Marketing gelegt, um die günstigen Standortfaktoren besonders herauszustellen und überregional bekannt zu machen.

Die landwirtschaftliche Primärproduktion hat in der Region aufgrund historisch bedingter Strukturvorteile eine hohe Produktivität erreicht. Im ehemaligen Landkreis Nordvorpommern wird eine Fläche von 139.992 ha, davon 12.882 = 9,2 % im ökologischen Landbau sowie im ehemaligen Landkreis Rügen eine Fläche von 62.191 ha, davon 2.733 = 4,4 % im ökologischen Landbau, bewirtschaftet. Im ehemaligen Landkreis Nordvorpommern waren im Jahr 2010 421 landwirtschaftliche Unternehmen im Haupterwerb tätig, davon sind 53 Betriebe = 12,6 % Landwirtschaftsunternehmen mit ökologischem Landbau. Im Jahr 2010 waren im ehemaligen Landkreis Rügen 215 landwirtschaftliche Unternehmen im Haupterwerb tätig, davon sind 24 Betriebe = 11,2 % Landwirtschaftsunternehmen mit ökologischem Landbau (Statistisches Landesamt M-V). Das Hauptanliegen besteht nach wie vor darin, die Vielfalt der landwirtschaftlichen Produktion, Verarbeitung und Vermarktung im Rahmen der Wirtschaftskreisläufe der Region zu verankern und das Vertrauen der Verbraucher zu stärken. Im Interesse der Schaffung von Arbeitsplätzen sollte eine sortimentsbreitere, verbraucherorientierte Produktion und Verarbeitung bei gebündeltem Absatz gefördert werden.

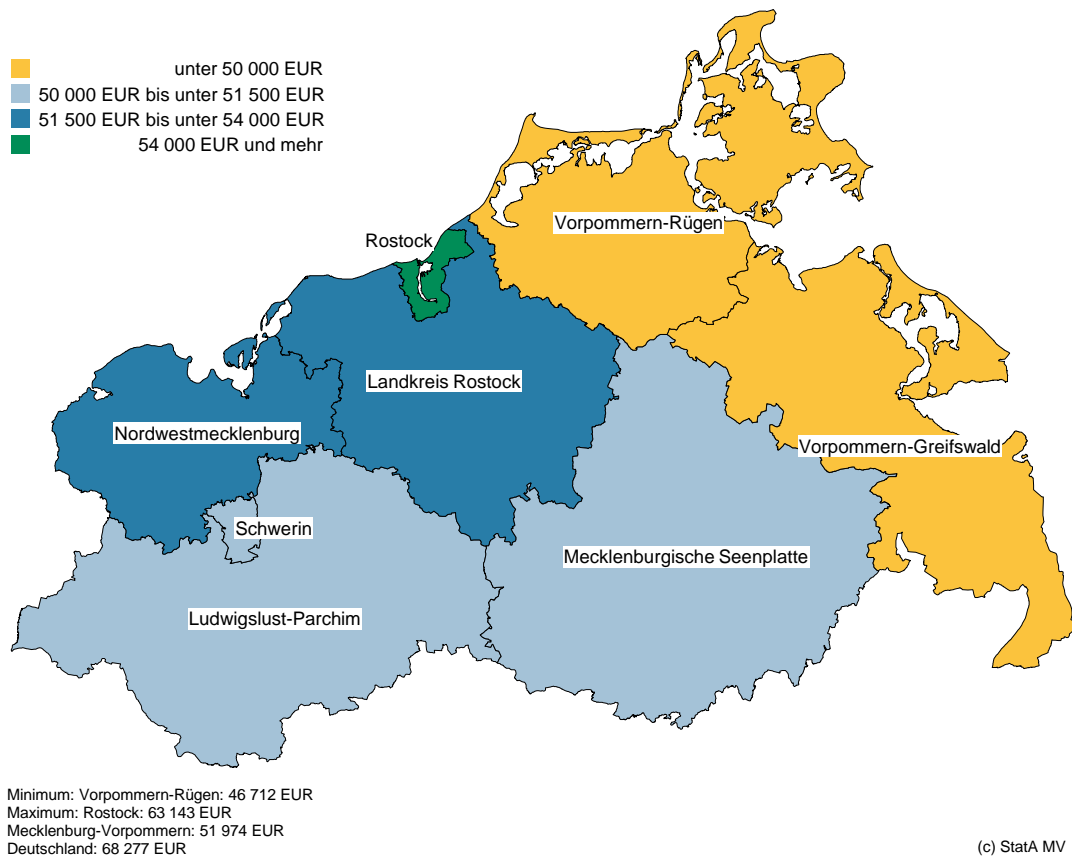
Für die Ostseehalbinsel Fischland-Darß-Zingst, die Boddenküste, die Insel Rügen und für die Region der Flusstäler von Recknitz und Trebel bildet der Tourismus ein wichtiges Standbein der wirtschaftlichen Entwicklung.

Gegenwärtig stehen den Gästen des Landkreises, größtenteils konzentriert in den Ostseebädern Ahrenshoop, Baabe, Binz, Dierhagen, Prerow, Prora, Sassnitz, Sellin, Wustrow und Zingst, 963 (Vorjahr: 979) gewerbliche Beherbergungsstätten einschließlich Camping mit ca. 63.086 (Vorjahr: 61.604) Schlafgelegenheiten zur Verfügung. In den gewerblichen Beherbergungsstätten wurden im Jahre 2014 insgesamt rund 9 Mio. Übernachtungen registriert. Die durchschnittliche Aufenthaltsdauer der Gäste betrug vier Tage (Statistisches Landesamt M-V).

Insbesondere der Dienstleistungsbereich, aber auch kulturelle und sportliche Einrichtungen, beleben das touristische Angebot und können noch mehr als bisher von dieser Entwicklung profitieren.

Nach wie vor sind der weitere Ausbau der touristischen Infrastruktur, die Verbesserung der Verkehrsanbindung und ein professionelles Marketing dringend erforderlich, um die Wettbewerbsfähigkeit zu erhalten. Zielgruppenorientierte Angebote wie Fitness- und Wellnessurlaub, Rad- und Wasserwandern, Urlaub auf dem Lande und auf Reiterhöfen müssen in Qualität und Quantität erweitert werden. Dem wachsenden Interesse am Fahrradtourismus ist weiterhin Rechnung zu tragen. Dabei sind der Ostseeküstenradweg und der Radfernweg „Mecklenburgische Seenplatte/Stralsund - Rügen“ sowie „Hamburg - Rügen“ von überregionaler Bedeutung. Die Vernetzung sowie die Beschilderung der touristischen Wege und der kulturhistorischen Sehenswürdigkeiten des Landkreises werden weiterhin vervollkommen.

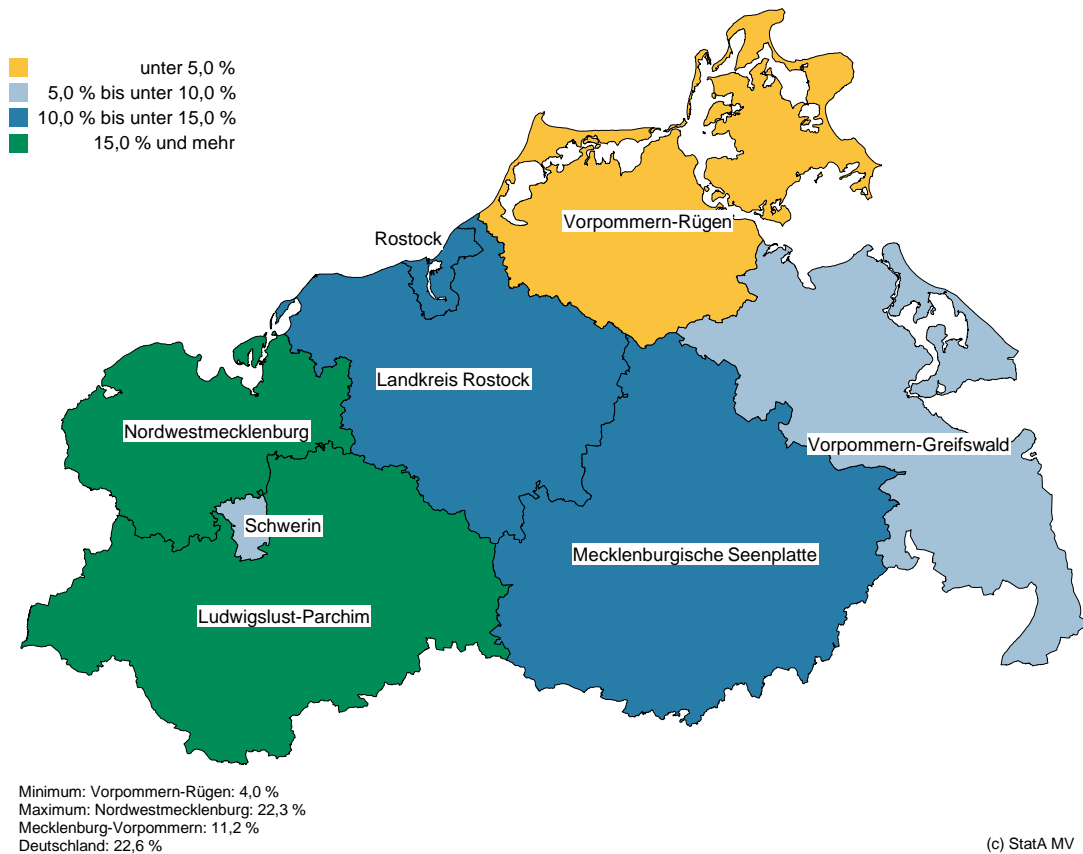
**Bruttoinlandsprodukt je Erwerbstätigen in den kreisfreien Städten und Landkreisen 2014**



Das Bruttoinlandsprodukt zu Marktpreisen umfasst die innerhalb eines abgegrenzten Wirtschaftsgebietes erbrachte wirtschaftliche Gesamtleistung. Hierbei wird zu der zu Herstellungspreisen bewerteten Bruttowertschöpfung aller Wirtschaftsbereiche und Sektoren des Gebietes die Differenz aus Gütersteuern und Gütersubventionen addiert.



**Anteil der Bruttowertschöpfung im Verarbeitenden Gewerbe an der Gesamtbruttowertschöpfung 2014  
nach kreisfreien Städten und Landkreisen**



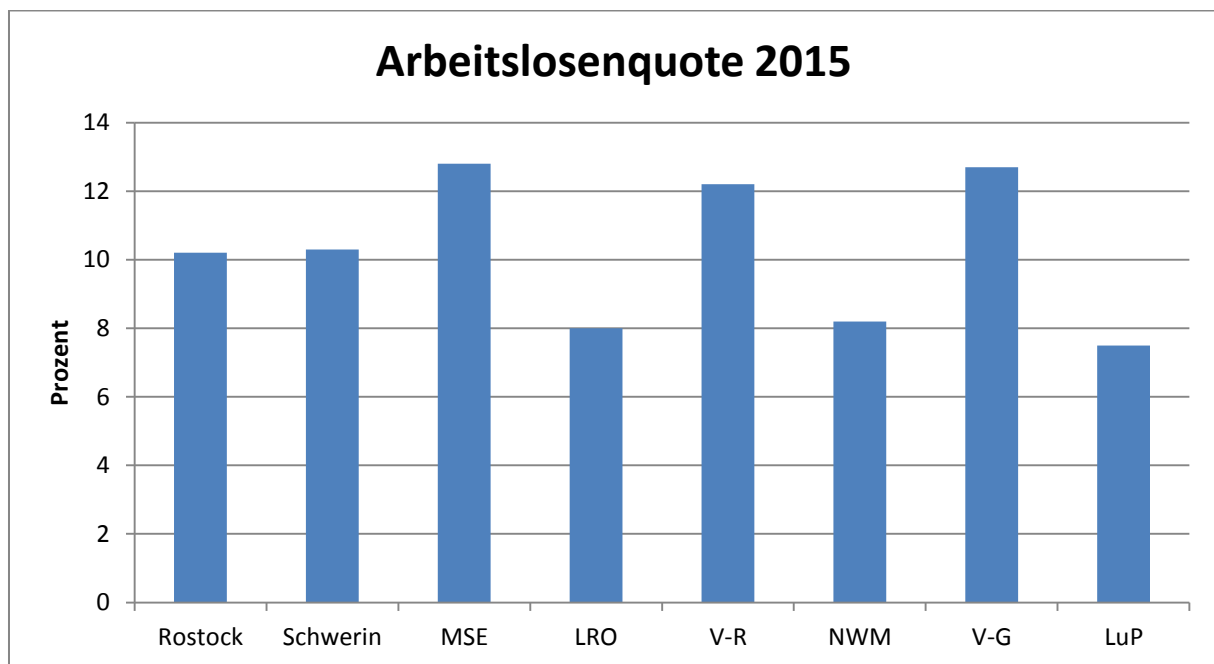
Die Bruttowertschöpfung zu Herstellungspreisen umfasst die innerhalb eines abgegrenzten Wirtschaftsgebietes erbrachte wirtschaftliche Leistung, und zwar den Wert aller im Berichtszeitraum produzierten Waren und Dienstleistungen (Produktionswert zu Herstellungspreisen) abzüglich des Wertes der bei der Produktion verbrauchten Güter (Vorleistungen zu Anschaffungspreisen einschließlich FISIM\*) der einzelnen Wirtschaftsbereiche, Sektoren oder der Volkswirtschaft insgesamt. Die Bruttowertschöpfung enthält nicht die Gütersteuern abzüglich Gütersubventionen.

\*FISIM bedeutet "Financial Intermediation Services, Indirectly Measured", ins Deutsche übersetzt "Finanzserviceleistungen, indirekte Messung". Financial Intermediation Services, Indirectly Measured (FISIM) umfasst die modellhaft ermittelten indirekten Entgelte der Banken aus dem Kredit- und Einlagengeschäft, die diese neben den direkt erzielten Umsätzen (zum Beispiel Kontoführungs- oder Safegebühren) erzielen.

### 2.1.3 Entwicklung des Arbeitsmarktes

	2012	AL-Quote %	2013	AL-Quote %	2014	AL-Quote %	2015	AL-Quote %
Land M-V im Jahresdurchschnitt	101.893	12,0	98.952	11,7	93.067	11,2	86.095	10,4

	Dezember 2012	AL-Quote %	Dezember 2013	AL-Quote %	Dezember 2014	AL-Quote %	Dezember 2015	AL-Quote %
Landkreis Vorpommern-Rügen	17.533	15,1	16.726	14,3	15.856	14,0	14.650	13,0



## 2.2 Sonderlasten

### 2.2.1 Kreisstraßen

#### Übersicht über die Kreisstraßen Landkreis Vorpommern-Rügen Längenstatistik, Stand vom 08.03.2013

Bezeichnung		Länge in km
RÜG1	L 30- Altenkirchen- Putgarten	6,275
RÜG2	L 30- Kuhle- Dranske	8,080
RÜG3	L 30 Parchow- Lobkevitz- Breege- L 30 Juliusruh	7,765
RÜG5	L 30- Silenz- Neuenkirchen- Vieregge	10,589
RÜG6	L 301- Rappin	7,118
RÜG7	L 301- Patzig- Gnies- K 6 bei Kartzitz, Gnies- Ralswiek - B 96	14,288
RÜG8	L 292- Gager	2,320
RÜG9	L 30 Gingst- Waase (Ummanz)	6,688
RÜG10	L 29 Putbus- Lauterbach	1,713
RÜG11	L 30- Gütthin- B 96	5,214
RÜG12	L 29 Poseritz- L 301 Samtens	7,235
RÜG13	L 30- Puddemin- L 29	3,845
RÜG14	B 96- L 301 Bergen	2,246
RÜG15	B 196 Bergen- Güstelitz- L 29 Putbus	4,621
RÜG16	L 29- Posewald- B 196 Zirkow	4,723
RÜG18	B 196- Zittvitz- Buschvitz- Stedar	9,328
<b>Gesamtlänge ehemals LK RÜG:</b>		<b>102,048</b>
NVP1	L 21 Dierhagen- Neuhaus über L 21- Körkwitz- RDG- Rostocker Straße bis L 22 Abzweig Klockenhagen	11,693
NVP2	Ribnitz- Damgarten- Kückeshagen- Saal- Neuendorf- L 211	16,716
NVP3	Saal- Hessenburg- Bartelshagen- Lüdershagen- Trinwillershagen	16,627
NVP4	B 105- Trinwillershagen- Neuenlütke- Neuenrost- Schlemmin- L 22	11,003
NVP5	L 191- Kuhlrade- Brünkendorf- L 182	9,575
NVP6	L 22 Ahrenshagen- Gruel- Camitz- Plennin L 18	7,358
NVP7	L 182 Carlsruhe- Neu Steinhorst- Dammerstorf- L 19	4,882
NVP8	L 18 Semlow- Eixen L 23	5,078
NVP9	L 23- Breesen- Langsdorf L 19	5,674
NVP10	L 213- Klausdorf- Solkendorf- Barhöft	5,704
NVP11	L 213- Altenpleen- Preetz- Schmedshagen- L 213- Parow	10,825
NVP12	L 22 Gremersdorf- Vorland- Quitzin- Müggenwalde- Holthof- Grimmen B 194	12,582
NVP13	L 19- Fäsekow- Deyelsdorf- Grammendorf- Glewitz- L 27	14,371
NVP14	L 19- Brönkow- Grammendorf- Keffenbrink- Nehringen- Langenfelde L 27	17,686
NVP15	L 222- Sievertshagen- Papenhagen- Hoikeshagen- Schönenwalde B 194	11,240
NVP16	B 194 Abtshagen- Wittenhagen- Kakermehl- Hildebrandshagen- Altenhagen- L 30	11,790
NVP17	Hildebrandshagen- Behnkendorf- Ahrendsee- Wüstenfelde- B 105	6,870

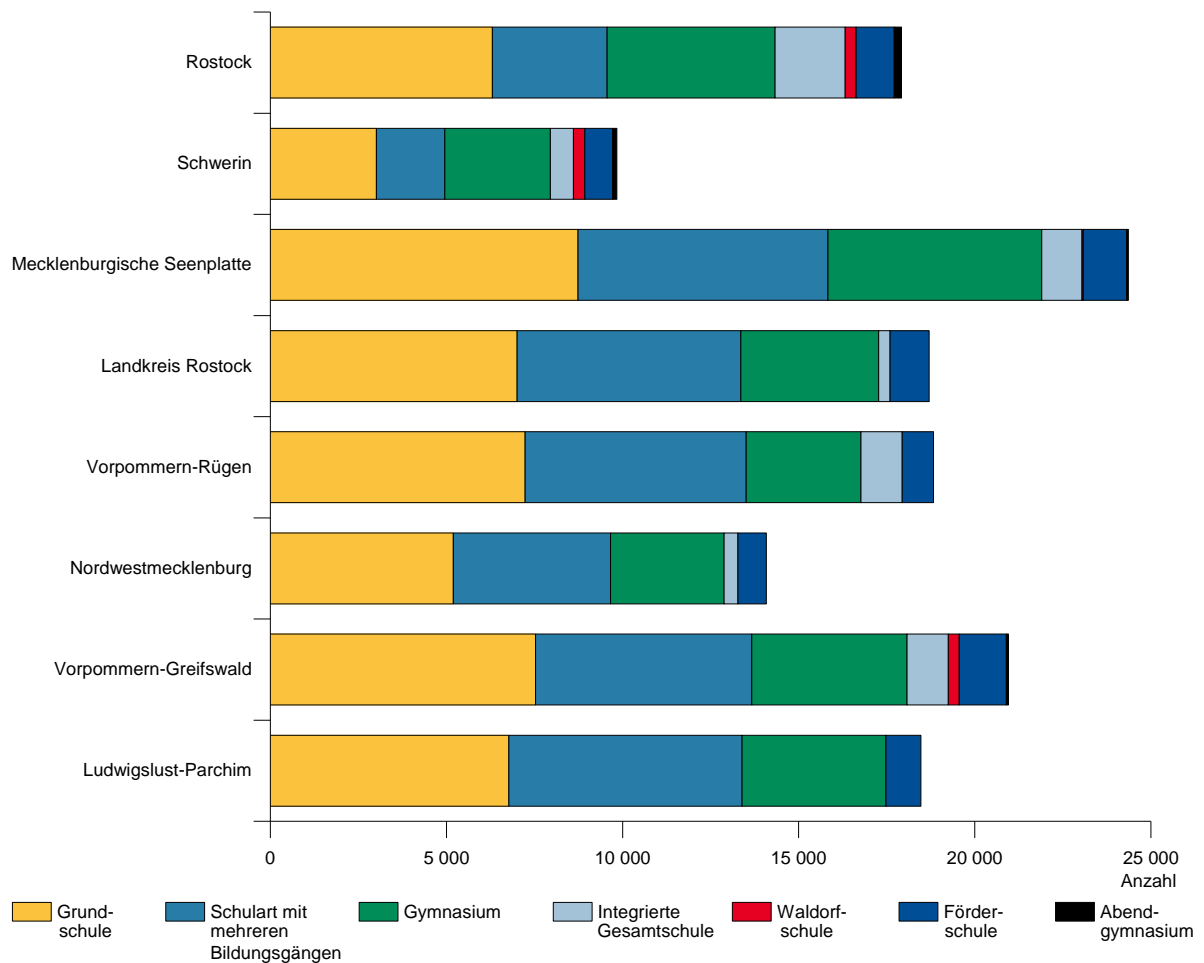
NVP18	L 30 Reinkenhagen - Engelswacht- Ahrendsee	4,133
NVP19	L 30- Horst- Wendorf- Kirchdorf- B 105	12,260
NVP20	L 30- Kaschow- Prützmannshagen- Neuendorf- Kreutzmannshagen- Griebenow- L 26	12,504
NVP21	L 26 Rakow- Düvier Kreisgrenze	2,206
NVP24	Kreisgrenze- Böhlendorf L 23	2,604
NVP25	L 21- Zingst- L 21	5,578
NVP26	K 11- Kedingshagen- Stralsund	4,729
<b>Gesamtlänge ehemals LK NVP:</b>		<b>223,688</b>

**Gesamtlänge Landkreis Vorpommern-Rügen**

**325,736**

## 2.2.2 Schulen

Schüler allgemein bildender Schulen im Schuljahr 2015/16 nach Schularten und Kreisen



(c) StatA MV

Schule	Anzahl Schüler 2013/2014	Anzahl Schüler 2014/2015	davon: für Berufsschule (BS) Vollzeit	für Berufsschule (BS) Teilzeit	Anzahl Schüler 2015/16
Gym. Grimmen	436	417			417
Gym. RDG	452	462			472
Gym. Bergen	877	940			924
Fös Barth	79	77			81
SPFZ Grimmen	154	148			123
SPFZ RDG	100	96			90

Schule	Anzahl Schüler 2013/2014	Anzahl Schüler 2014/2015	davon: für Berufsschule (BS) Vollzeit	für Berufsschule (BS) Teilzeit	Anzahl Schüler 2015/16
SPFZ Bergen	82	75			103
Fös Sassnitz	59	49			aufgehoben
FöSG Franzburg	63	65			69
FöSG RDG	73	67			66
BS Stralsund	2.043	1.776	719	1.057	1.784
BS RDG	658	629	150	479	695
BS Sassnitz	725	760	49	711	763
Gesamt	5.801	5.561	918	2247	5.587

BS ... Berufsschule

Gym ... Gymnasium

Fös ... Förderschule

SPFZ ... Sonderpädagogisches Förderzentrum

FöSG ... Schule mit dem Förderschwerpunkt geistige Entwicklung

### **2.2.3 Fähranleger**

Der Landkreis Vorpommern-Rügen ist Eigentümer der Fähranleger Wittower Fähre Nord und Süd sowie der Fähranleger Schaprode und Vitte.

Die Fähranleger sind an folgende Gemeinden bzw. Gesellschaften verpachtet:

- Fähranleger Nord -Gemeinde Wiek
- Fähranleger Süd - Gemeinde Trent
- Fähranleger Schaprode - Gemeinde Schaprode
- Fähranleger Vitte - Rügener Hafen- und Touristik GmbH.

Die Verpachtung der Fähranleger ist ein Betrieb gewerblicher Art und wird als solcher im Kernhaushalt des Landkreises geführt. Er unterliegt der Steuerpflicht.

### **2.2.4 Flugplatz Güttn**

Der Landkreis Vorpommern-Rügen ist Eigentümer und Bewirtschafter des Flugplatzes Güttn auf der Insel Rügen.

Das unter Pkt. 2.2.3 und 2.2.4 aufgeführte Sondervermögen soll zum 1. Januar 2018 auf den Eigenbetrieb Infrastrukturverwaltungsbetrieb Rügen (ehemals Infrastrukturverwaltungsbetrieb Rügensche Kleinbahn) übertragen werden. Da die für die Erweiterung erforderliche Änderung der Betriebssatzung noch nicht beschlossen wurde, ist das Sondervermögen in diesem Planentwurf noch Bestandteil des Haushaltes. Im endgültigen Haushaltsplan wird dieses Sondervermögen Inhalt des Wirtschaftsplanes des Infrastrukturverwaltungsbetriebes Rügen sein.

## 2.3 Überblick über die Entwicklung der Jahresergebnisse

### 2.3.1 Entwicklung der Jahresergebnisse

Lfd. Nr.		Jahr 2018 Plan	Vorträge aus Vorjahren 2012, 2013, 2014, 2015, 2016 Plan 2017 <sup>1</sup>
		(in €)	
1.	Aus Haushaltsvorjahren vorzutragende Beträge <sup>2</sup>		17.834.507
2.	Ansatz des Haushaltsjahres 2018 <sup>2</sup>	2.613.400	
3.	Summe / Saldo zum Ende des Haushaltsjahres <sup>2</sup>	20.447.907	
4.	Ansätze der Haushaltsfolgejahre <sup>2</sup>		
4.1.	1. Haushaltsjahr 2019	732.400	
4.2.	2. Haushaltsjahr 2020	3.240.200	
4.3.	3. Haushaltsjahr 2021	1.774.100	
5.	Summe / Saldo zum Ende des Finanzplanungszeitraums	26.194.607	26.194.607

<sup>1</sup> Ist-Zahlen 2012, 2013, 2014 und 2015

Ist-Zahlen 2016 unter Verrechnung der Differenz Erträge aus der Auflösung von Sonderposten und Abschreibungen (Stand 12.09.2017)

Planzahlen 2017 und Folgejahre

<sup>2</sup> jeweils nach Veränderung der Kapitalrücklage

Unter Berücksichtigung der Vorträge aus Vorjahren und des planmäßigen Ergebnisses für das Haushaltsjahr 2018 hat der Landkreis Vorpommern-Rügen erstmalig den Haushaltsausgleich nach § 16 Abs. 1 Nr. 1 GemHVO erreicht.

Es ist jedoch darauf hinzuweisen, dass der Ausgleich nur durch eine strikte Ausgaben-  
disziplin, zu Lasten der Bauunterhaltung und durch Erhöhung des Kreisumlagesatzes in den  
vergangenen Jahren erreicht werden konnte. Die Finanzausstattung des Landkreises nach  
dem Finanzausgleichsgesetz M-V reichte nicht aus, alle erforderlichen Maßnahmen zum  
Vermögenserhalt und zur Weiterentwicklung des Landkreises umzusetzen. Es bleibt  
abzuwarten, wie sich die Änderung des Finanzausgleichsgesetzes auf die Finanzausstattung  
des Landkreises Vorpommern-Rügen auswirkt.



### 2.3.2 Entwicklung der ordentlichen und außerordentlichen Ein- und Auszahlungen sowie der planmäßigen Tilgung

Lfd Nr.		Saldo der ordentlichen und außerordentlichen Ein- und Auszahlungen	Planmäßige Tilgung von Investitions- krediten (ohne Umschuldung)	In Haushaltsfolge- jahre vorzutragende Beträge <sup>1</sup>			
					(in €)		
					1	2	3
1.	Aus Haushaltsjahren vorzutragende Beträge			809.166			
1.1.	Haushaltsjahr 2012	-4.604.726	4.800.317	-9.405.043			
1.2.	Haushaltsjahr 2013	-618.601	5.353.084	-5.971.685			
1.3.	Haushaltsjahr 2014	8.439.832	5.789.132	2.650.700			
1.4.	Haushaltsjahr 2015	14.975.088	5.399.428	9.575.660			
1.5.	Haushaltsjahr 2016	10.339.300	5.340.303	4.998.997			
1.6.	Haushaltsjahr 2017 (Plan)	-2.794.700 <sup>2</sup>	4.939.400	-7.734.100			
2.	Ansatz des Haushaltsjahres 2018	5.524.900	4.854.000	670.900			
3.	Summe / Saldo zum Ende des Haushaltsjahres	31.261.093	36.475.664	-4.405.405			
4.	Ansätze der Haushaltsfolgejahre						
4.1.	1. Haushaltsjahr 2019	4.680.700	5.030.100	-349.400			
4.2.	2. Haushaltsjahr 2020	6.621.600	5.046.800	1.574.800			
4.3.	3. Haushaltsjahr 2021	4.379.800	5.001.400	-621.600			
5.	Summe / Saldo zum Ende des Finanzplanungszeitraumes	46.943.193	51.553.964	-3.801.605			

<sup>1</sup> Saldo der ordentlichen und außerordentlichen Ein- und Auszahlungen abzüglich planmäßiger Tilgung von Investitionskrediten (Saldo der Spalten 1 und 2) ohne Umschuldungen

<sup>2</sup> ohne Berücksichtigung der verfügbaren Haushaltssperre über 4.076,2 T€

Im Haushaltsjahr 2018 ist unter Berücksichtigung der Vorträge der Haushaltsausgleich im Finanzhaushalt gem. § 16 Abs. 1 und 2 GemHVO-Doppik nicht gegeben.

Es wird zwar im Finanzhaushalt 2018 ein positiver Saldo der ordentlichen und außerordentlichen Ein- und Auszahlungen nach Verrechnung der Tilgung ausgewiesen, jedoch reicht dieser nicht aus, um den negativen Vortrag auszugleichen.

Zum Ende des Finanzplanungszeitraumes kann ebenfalls kein ausgeglichener Finanzhaushalt erwartet werden, jedoch ist von einem Abbau des negativen Saldos auszugehen.

Die Ergebnisse der Finanzrechnungen sind stichtagsbezogene statische Betrachtungen (31.12.). Aufwendungen, die entsprechend dem Verursachungsprinzip (Ergebnishaushalt) einem vorherigen Haushaltsjahr zugeordnet wurden und zu Auszahlungen in den Folgejahren führen, belasten damit entsprechend die Finanzrechnung des Folgejahres.

### 2.3.3 Übersicht über die Entwicklung des Eigenkapitals

Lfd. Nr.		Ergebnisvortrag in Haushaltsfolgejahr <sup>1</sup>	Rücklagen				Eigenkapital zum Ende des Haushaltsjahres <sup>6</sup>
			1	2	3	4	
			Allgemeine Kapitalrücklage <sup>2</sup>	Zweckgebundene Kapitalrücklage <sup>3</sup>	Rücklage kommunaler Finanzausgleich <sup>4</sup>	sonstige zweckgebundene Ergebnisrücklagen <sup>5</sup>	
	Stand der Bilanz 31.12.2012						48.678.065
1	Entwicklung in Haushaltsvorjahren	17.834.507					66.512.572
2.	Entwicklung im Haushaltsjahr 2018 (Planung)	2.613.400	0				69.125.972
3.	Bestand zum Ende des Haushaltsjahres						69.125.972*
4.	Ansätze Haushaltsfolgejahre						69.125.972
4.1.	Haushaltsjahr 2019	732.400	0				69.858.372
4.2.	Haushaltsjahr 2020	3.240.200	0				73.098.572
4.3.	Haushaltsjahr 2021	1.774.100	0				74.872.672
5.	Bestand zum Ende des Finanzplanungszeitraum						74.872.672

<sup>1</sup> Ergebnisvortrag gem. § 47 Abs. 5 Nr. 1.3 GemHVO-Doppik

<sup>2</sup> Allgemeine Kapitalrücklagen gem. § 47 Abs. 5 Nr. 1.1.1 GemHVO-Doppik

<sup>3</sup> Zweckgebundene Kapitalrücklagen gem. § 47 Abs. 5 Nr. 1.1.2 GemHVO

<sup>4</sup> Rücklage für Belastungen aus dem kommunalen Finanzausgleich gem. § 47 Abs. 5 Nr. 1.2.1 GemHVO-Doppik

<sup>5</sup> Sonstige zweckgebundene Ergebnisrücklagen gem. § 47 Abs. 5 Nr. 1.2.2 GemHVO Doppik

<sup>6</sup> Summe der Spalten 1-5

\* Abnutzbare, bewegliche Vermögensgegenstände des Anlagevermögens, die bis zum 31.12.2016 angeschafft worden sind und deren Anschaffungs- und Herstellungskosten im Einzelnen den Betrag von 1.000 € ohne Umsatzsteuer nicht überschritten haben, werden im Haushaltsjahr 2017 ergebnisneutral zu Lasten des Eigenkapitals voll abgeschrieben und in Abgang gestellt. Dieser Betrag ist bisher in der Übersicht nicht berücksichtigt, da eine Feststellung erst mit dem Jahresabschluss 2016 erfolgen kann.

Beim Bestand zum Ende des Finanzplanungszeitraumes handelt es sich aufgrund von noch nicht vorliegenden Jahresabschlüssen 2015 und 2016 um einen vorläufigen Wert. Das Eigenkapital gemäß Jahresabschluss zum 31.12.2014 beträgt 54.826.879,22 €. Der Bestand des Eigenkapitals ist zum Ende des Finanzplanungszeitraums weiterhin positiv.

## 2.4 Entwicklung der Rahmenbedingungen

### 2.4.1 Übersicht über die Entwicklung der Erträge sowie der ordentlichen und außerordentlichen Einzahlungen (ohne soziale Sicherung)

	2017		2018		2019		2020		2021	
	Erträge	Einzahlungen	Erträge	Einzahlungen	Erträge	Einzahlungen	Erträge	Einzahlungen	Erträge	Einzahlungen
	(in €)									
	1	2	3	4	5	6	7	8	9	10
Steuern und ähnliche Abgaben	15.940.000	15.940.000	14.460.000	14.460.000	14.460.000	14.460.000	14.460.000	14.460.000	14.460.000	14.460.000
Allgemeine Umlagen und sonstige Transferleistungen	167.495.500	160.490.900	180.281.700	166.927.400	181.254.700	165.779.800	185.533.900	170.059.000	185.279.200	169.804.300
Öffentlich rechtliche Leistungsentgelte	6.365.300	6.365.300	6.527.300	6.527.300	6.468.700	6.468.700	6.469.400	6.469.400	6.470.100	6.470.100
Privatrechtliche Leistungsentgelte	2.181.500	2.181.500	1.563.100	1.563.100	1.563.700	1.563.700	1.563.500	1.563.500	1.554.900	1.554.900
Kostenerstattungen und Kostenumlagen	3.783.100	3.783.100	3.354.500	3.764.000	3.255.100	3.663.800	3.107.000	3.514.900	3.522.800	3.929.900
Andere aktivierte Eigenleistungen	0	0	0	0	0	0	0	0	0	0
Sonstige laufende Erträge, Einzahlungen	4.072.700	2.995.900	4.537.800	3.058.400	4.564.400	3.056.300	4.597.500	3.056.200	4.631.100	3.056.100
Summe laufende Erträge/Einzahlungen	199.838.100	191.756.700	210.724.400	196.300.200	211.566.600	194.992.300	215.731.300	199.123.000	215.918.100	199.275.300

	2017		2018		2019		2020		2021	
	Erträge	Einzahlungen	Erträge	Einzahlungen	Erträge	Einzahlungen	Erträge	Einzahlungen	Erträge	Einzahlungen
	(in €)									
	1	2	3	4	5	6	7	8	9	10
Zinserträge / Zinseinzahlungen	3.300	3.300	1.900	1.900	5.600	5.600	8.600	8.600	7.500	7.500
Sonstige Finanzerträge / Finanzeinzahlungen	270.100	270.100	196.500	196.500	192.100	192.100	194.100	194.100	194.500	194.500
Summe Finanzerträge / Finanzeinzahlungen	273.400	273.400	198.400	198.400	197.700	197.700	202.700	202.700	202.000	202.000
Ordentliche Erträge / Einzahlungen	200.111.500	192.030.100	210.922.800	196.498.600	211.764.300	195.190.000	215.934.000	199.325.700	216.120.100	199.477.300
Außerordentliche Erträge / Einzahlungen	0	0	0	0	0	0	0	0	0	0
Summe ordentliche und außerordentliche Erträge und Einzahlungen (ohne soziale Sicherung)	200.111.500	192.030.100	210.922.800	196.498.600	211.764.300	195.190.000	215.934.000	199.325.700	216.120.100	199.477.300

In den Kontengruppen Steuern und ähnliche Abgaben sind u.a. Leistungen des Landes aus dem Ausgleich von Sonderleistungen aus der Zusammenführung von Arbeitslosen- und Sozialhilfe und Leistungen des Landes aus der Umsetzung des 4. Gesetzes für moderne Dienstleistungen am Arbeitsmarkt enthalten.

Die Kontengruppe allgemeine Umlagen beinhaltet u.a. die Kreisumlage. Neben der Kreisumlage sind in diesen Positionen u.a. die allgemeinen Schlüsselzuweisungen enthalten. Differenzen zwischen den Erträgen und Einzahlungen ergeben sich insbesondere durch die Erträge aus den

planmäßigen Auflösungen von Sonderposten, die nicht zahlungswirksam sind. Ab 2017 ist die Thematik Breitbandausbau berücksichtigt. Für 2018 werden Auflösungen von Sonderposten über 10.899.400 € geplant.

Die Liquidität des Landkreises hat sich aufgrund der verbesserten Haushaltslage in den Jahren 2012, 2013, 2014 und 2015 verbessert.

Bei den sonstigen Finanzerträgen handelt es sich um Zinserträge, um die Gewinnausschüttung aus der Beteiligung an der Regionalen Wasser- und Abwassergesellschaft Stralsund mbH und um die planmäßigen Ergebnisse der Eigenbetriebe RügKB, Abfallwirtschaft und Rettungsdienst.

2.4.1.1 Erträge und Einzahlungen aus Zuwendungen, allgemeinen Umlagen und allgemeinen Transfererträgen/Transfereinzahlungen

Lfd. Nr.		Schlüsselzuweisungen		Bedarfszuweisungen		Sonstige allgemeine Zuweisungen		Zuweisungen und Zuschüsse für laufende Zwecke		Kreisumlage incl. Finanzausgleichsumlage nach § 8 FAG	
		Erträge	Ein-zahlungen	Erträge	Ein-zahlungen	Erträge	Ein-zahlungen	Erträge	Ein-zahlungen	Erträge	Ein-zahlungen
		1	2	3	4	5	6	7	8	9	10
		in €									
1.	Entwicklung in Haushaltsvorjahren										
1.1.	1. Haushaltsjahr 2017 (Plan)	38.925.000	38.925.000	0,00	0,00	23.024.700	23.024.700	9.959.800	9.959.800	88.581.400	88.581.400
2.	Ansatz des Haushaltsjahres 2018	40.996.600	40.996.600	0,00	0,00	22.717.800	22.717.800	12.531.000	12.531.000	90.682.000	90.682.000
3.	Ansätze der Haushaltsfolgejahre										
3.1.	Haushaltsjahr 2019	40.996.600	40.996.600	0,00	0,00	21.618.500	21.618.500	10.482.700	10.482.700	92.682.000	92.682.000
3.2.	Haushaltsjahr 2020	40.996.600	40.996.600	0,00	0,00	21.618.500	21.618.500	10.561.900	10.561.900	96.882.000	96.882.000
3.3.	Haushaltsjahr 2021	40.996.600	40.996.600	0,00	0,00	21.618.500	21.618.500	10.307.200	10.307.200	96.882.000	96.882.000



### 2.4.1.2 Kreisumlage

Der Landkreis Vorpommern-Rügen hat gemäß § 43 Abs. 1 i. V. m. § 120 Abs. 1 KV M-V seine Haushaltswirtschaft so zu planen und zu führen, dass die stetige Erfüllung seiner Aufgaben unter Beachtung der Generationengerechtigkeit nachhaltig gesichert ist.

Nach § 120 Abs. 2 KV M-V hat der Landkreis die zur Erfüllung seiner Aufgaben erforderlichen Erträge und Einzahlungen

1. soweit vertretbar und geboten, aus Entgelten für die von ihm erbrachten Leistungen,
2. aus Steuern,
3. im Übrigen aus einer Kreisumlage nach den Bestimmungen des FAG M-V zu beschaffen, soweit sonstige Erträge und Einzahlungen nicht ausreichen.

Gemäß § 23 Abs. 1 FAG M-V ist, soweit die sonstigen Erträge und Einzahlungen seinen Bedarf nicht decken, eine Umlage von den kreisangehörigen Gemeinden zu erheben (Kreisumlage).

Die Kreisumlage wird nach § 23 Abs. 2 FAG M-V für jedes Haushaltsjahr in einem Vomhundertsatz der Umlagegrundlagen bemessen. Umlagegrundlagen sind

1. die Steuerkraftmesszahlen des Vorjahres nach § 12 Abs. 4 FAG M-V,
2. die Schlüsselzuweisungen des Vorjahres,
3. abzüglich der Finanzausgleichsumlage gemäß § 8 des laufenden Jahres.

Der Kreisumlagesatz wird auf 46,02 v. H. (VJ: 46,48 von Hundert) gesenkt.

Zum Zeitpunkt der Aufstellung des Planentwurfs lag der Orientierungserlass des Landes zum Haushalt 2018 noch nicht vor. Daher wurde für die Ansätze der Finanzausweisungen die Finanzplanung 2017 herangezogen. Die Festlegungen des vom Kreistag beschlossenen Haushaltssicherungskonzeptes wurden ebenfalls berücksichtigt. U. a. wurde beschlossen, die Kreisumlage um zwei Millionen Euro 2018 zu erhöhen. Die Kreisumlagegrundlagen werden sich voraussichtlich so erhöhen, dass trotz der Kreisumlageerhöhung eine Absenkung des Kreisumlagesatzes möglich ist.

Für die Beschlussfassung zum Haushalt wird der Kreisumlagesatz noch einmal einer Überprüfung unterzogen. Dabei werden die vorläufigen Jahresabschlüsse 2015 und 2016 sowie die finanzielle Situationen der Gemeinden mit berücksichtigt.

Für diesen Planentwurf lagen die Finanzdaten der Gemeinden noch nicht vor, somit diese nicht mit einbezogen werden konnten. Die Verwaltung geht davon aus, dass zu den Haushaltsberatungen der Fachausschüsse entsprechende Unterlagen nachgereicht werden können, so dass die Kreistagsmitglieder über einen angemessenen Kreisumlagesatz entscheiden können.

## 2.4.2 Übersicht über die wichtigsten Aufwendungen sowie der ordentlichen und außerordentlichen Auszahlungen (ohne soziale Sicherung)

	2017		2018		2019		2020		2021	
	Aufwen- dungen	Auszah- lungen	Aufwen- dungen	Auszah- lungen	Aufwen- dungen	Auszah- lungen	Aufwen- dungen	Auszah- lungen	Aufwen- dungen	Auszah- lungen
	1	2	3	4	5	6	7	8	9	10
	(in €)									
Personalaufwendungen und - auszahlungen	49.964.600	49.904.800	50.158.300	50.398.800	51.547.800	51.182.100	52.491.000	52.579.300	52.826.900	53.653.100
Versorgungsaufwendungen und - auszahlungen	160.000	1.595.600	1.364.200	1.579.400	1.395.300	1.614.800	1.427.100	1.651.000	1.459.500	1.687.800
Aufwendungen und Auszahlungen für Sach- und Dienstleistungen	31.797.700	31.797.700	32.589.300	32.589.100	29.469.600	29.469.400	28.376.800	28.376.600	28.354.800	28.354.600
Abschreibungen	12.491.800		18.050.300		20.406.600		20.406.600		20.406.600	
Zuwendungen, Umlagen und Transferaufwendungen sowie - auszahlungen	43.164.900	43.164.900	46.556.600	46.556.600	46.453.200	46.453.200	46.123.200	46.123.200	45.924.700	45.924.700
Sonstige laufende Aufwendungen und Auszahlungen	12.407.100	11.891.500	11.511.000	11.511.600	10.938.500	10.939.000	10.891.500	10.892.600	10.952.400	10.953.600
Summe laufende Aufwendungen/Auszahlungen	149.986.100	138.354.500	160.229.700	142.635.500	160.211.000	139.658.500	159.716.200	139.622.700	159.924.900	140.573.800
Zinsaufwendungen / Zinsauszahlungen	1.074.900	1.080.100	898.500	903.400	1.011.800	956.200	969.200	987.500	918.300	935.400

	2017		2018		2019		2020		2021	
	Aufwen- dungen	Auszah- lungen	Aufwen- dungen	Auszah- lungen	Aufwen- dungen	Auszah- lungen	Aufwen- dungen	Auszah- lungen	Aufwen- dungen	Auszah- lungen
	1	2	3	4	5	6	7	8	9	10
	(in €)									
Sonstige Finanzaufwendungen/ Finanzauszahlungen	0	0	0	0	0	0	0	0	0	0
Summe Finanzaufwendungen/ Finanzauszahlungen	1.074.900	1.080.100	898.500	903.400	1.011.800	956.200	969.200	987.500	918.300	935.400
Ordentliche Aufwendungen/ Auszahlungen	151.061.000	139.434.600	161.128.200	143.538.900	161.222.800	140.614.700	160.685.400	140.610.200	160.843.200	141.509.200
Außerordentliche Auf- wendungen/Auszahlungen	0	0	0	0	0	0	0	0	0	0
Summe ordentliche und außerordentliche Aufwendungen und Auszahlungen ohne soziale Sicherung	151.061.000	139.434.600	161.128.200	143.538.900	161.222.800	140.614.700	160.685.400	140.610.200	160.843.200	141.509.200

In den Abschreibungen ist ab 2017 die Thematik Breitbandausbau berücksichtigt. 2018 betragen die planmäßigen Abschreibung für den Breitbandausbau 10.899.400 €.

### 2.4.2.1 Personal- und Versorgungsaufwendungen /-auszahlungen

	2017		2018		2019		2020		2021	
	Aufwen- dungen	Auszahlungen	Aufwen- dungen	Auszahlungen	Aufwen- dungen	Auszahlungen	Aufwen- dungen	Auszahlungen	Aufwen- dungen	Auszahlungen
	1	2	3	4	5	6	7	8	9	10
	(in €)									
<b>Personalaufwendungen</b>										
Aufwendungen/ Auszahlungen für ehrenamtlich Tätige	346.800	346.800	344.800	344.800	344.800	344.800	344.800	344.800	344.800	344.800
Dienstbezüge und dergleichen	37.322.400	38.245.400	37.397.500	38.949.200	38.497.100	39.656.200	39.100.000	40.846.200	39.557.700	42.078.500
Beiträge zu Versorgungskassen	1.432.200	1.464.100	1.490.000	1.521.400	1.559.300	1.570.700	1.619.200	1.619.200	1.673.500	1.673.500
Beiträge zur gesetzlichen Sozialversicherung	7.445.000	7.712.400	7.469.900	7.686.200	7.603.600	7.687.100	7.788.300	7.788.300	7.524.700	7.522.700
Beihilfen, Unterstützungsleistungen und dergleichen	150.400	150.400	136.700	136.700	140.600	140.600	144.500	144.500	140.800	140.800
Personalnebenaufwendungen/-auszahlungen	1.948.300	1.985.700	1.728.500	1.760.500	1.778.300	1.782.700	1.836.300	1.836.300	1.892.800	1.892.800
Zuführung zu Pensionsrückstellungen und ähnliche Verpflichtungen	1.319.500	0	1.590.900	0	1.624.100	0	1.657.900	0	1.692.600	0
Zuführung zu Rückstellungen für Altersteilzeit	0	0	0	0	0	0	0	0	0	0
Pauschalierte Lohnsteuer	0	0	0	0	0	0	0	0	0	0
<b>Summe Personalaufwendungen/-auszahlungen</b>	<b>49.964.600</b>	<b>49.904.800</b>	<b>50.158.300</b>	<b>50.398.800</b>	<b>51.547.800</b>	<b>51.182.100</b>	<b>52.491.000</b>	<b>52.579.300</b>	<b>52.826.900</b>	<b>53.653.100</b>

	2017		2018		2019		2020		2021	
	Aufwendungen	Auszahlungen	Aufwendungen	Auszahlungen	Aufwendungen	Auszahlungen	Aufwendungen	Auszahlungen	Aufwendungen	Auszahlungen
	1	2	3	4	5	6	7	8	9	10
	(in €)									
Aktivierete Personalaufwendungen	0	0	0	0	0	0	0	0	0	0
<b>Summe Netto-Personalaufwendungen/ -auszahlungen</b>	49.964.600	49.904.800	50.158.300	50.398.800	51.547.800	51.182.100	52.491.000	52.579.300	52.826.900	53.653.100
<b>Versorgungsaufwendungen/ -auszahlungen</b>	0	0	0	0	0	0	0	0	0	0
Umlagen an die Versorgungskasse	69.100	1.466.600	1.227.800	1.443.000	1.256.100	1.475.600	1.285.100	1.509.000	1.314.600	1.542.900
Beiträge zur gesetzlichen Sozialversicherung	0	0	0	0	0	0	0	0	0	0
Unterstützungsleistungen und dergleichen	90.900	129.000	136.400	136.400	139.200	139.200	142.000	142.000	144.900	144.900
Zuführung zu Pensionsrückstellungen u. Ä.	0	0	0	0	0	0	0	0	0	0
Sonstige Versorgungsaufwendungen/ -auszahlungen	0	0	0	0	0	0	0	0	0	0
<b>Summe Versorgungsaufwendungen/ -auszahlungen</b>	160.000	1.595.600	1.364.200	1.579.400	1.395.300	1.614.800	1.427.100	1.651.000	1.459.500	1.687.800

Die Planung der Personalaufwendungen und -auszahlungen für das Haushaltsjahr 2018 bis 2021 basiert auf der Grundlage des bestehenden Personalbestandes und des Stellenplanes.

Für den bestehenden Personalbestand erfolgt die Planung in Form einer Personalkostenhochrechnung auf der Basis der aktuellen Personendaten. Gleichzeitig fanden die noch zu besetzenden bzw. nach zu besetzenden Stellen unter Zugrundelegung der entsprechenden Entgelt- bzw. Besoldungsgruppe Berücksichtigung.

Die Personalkostenplanung für das Jahr 2018 basiert auf der Tarifeinigung vom 29.04.2016, wonach sich die Personalausgaben der Beschäftigten ab dem 01.03.2016 um 2,4 Prozent erhöhen sowie ab dem 01.02.2017 um 2,35 Prozent. Die Laufzeit des Tarifvertrages dauert bis zum 28.02.2018 an.

Für die Personalausgaben der Beamten wurde eine Erhöhung um 2,0 Prozent entsprechend der Besoldungstabellen für das Jahr 2017 des Besoldungs- und Versorgungsanpassungsgesetz 2016/2017 Mecklenburg-Vorpommern - BesVAnpG 2016/2017 M-V zum Ansatz gebracht.

Für die Folgejahre wurde ein Erhöhungsfaktor in Höhe von 2,0 Prozent bei den Beschäftigtenbezügen sowie bei den Beamtenbezügen veranschlagt.

Gleichzeitig erfolgte eine Reduzierung der Planansätze der Beschäftigten beim Entgelt, den Beiträgen zur gesetzlichen Sozialversicherung, den Beiträgen zur Zusatzversorgungskasse M-V und den Personalnebenaufwendungen um 1,5 Prozent. Diese Reduzierung erfolgte in der Annahme auf Einsparungen bei den Personalausgaben durch unbesetzt bleibende Planstellen, Arbeitsunfähigkeit infolge Langzeiterkrankungen (ohne Entgeltfortzahlung) bzw. Arbeitsunfähigkeit bei Pflege des Kindes.

Mit der Tarifeinigung vom 29.04.2016 wurde die Erhöhung des Pflichtbeitrages zur betrieblichen Zusatzversorgung beschlossen. Der Zusatzbeitrag, der für den Arbeitnehmer und Arbeitgeber in gleicher Höhe zu tragen ist, wird stufenweise erhöht:

- vom 1. Juli 2016 bis zum 30. Juni 2017 um 0,2 % auf 2,2 %
- vom 1. Juli 2017 bis zum 30. Juni 2018 um 0,1 % auf 2,3 %
- ab dem 1. Juli 2018 um 0,1 % auf 2,4 %.

Umsetzungen, Veränderungen in den jeweiligen Aufgabenzuordnungen der Beschäftigten/ Beamten und strukturelle Veränderungen spiegeln sich in den Produktzuordnungen wieder.

Die im Stellenplan neu aufgenommenen Stellen für die Informationssicherheit (ein Stelle) und den Fachdienstleiter FD 24, wurden bei der Personalkostenplanung ab 2018 berücksichtigt. Beide Stellen werden durch Einsparungen anderer Stellen gedeckt.

Der Stellenplan des Landkreises Vorpommern-Rügen für das Jahr 2018 weist in der Gesamtsumme eine Stellenzahl von 826,0305 Stellen aus.

Auf die Kernverwaltung entfallen davon:

- 698,3000 Stellen,
- 13,6500 Stellen ATZ in Freizeitphase,
- 3,0000 Stellen Wahlbeamte

sowie auf die Einrichtungen:

- 109,7680 Stellen
- 1,3125 Stellen ATZ in Freizeitphase.

Zusätzlich werden 19,0750 Stellen vorgehalten, die nachrichtlich im Stellenplan auszuweisen sind.

Darüber hinaus werden 40,0000 Stellen für Auszubildende und Beamtenanwärter bereitgestellt.

Insgesamt ist in der Kernverwaltung ein Saldo von 7,725 VZÄ Abgängen und in den Einrichtungen ein Saldo von 0,5000 Abgängen zu verzeichnen. Dies ist ein Rückgang um 8,2250 Stellen.

#### **Kernverwaltung Stellenentwicklung:**

Im Bereich der normalen Stellen werden in diesem Jahr im Saldo 5,000 Stellen abgebaut. Der Abgang in diesem Bereich umfasst zwei Fachdienste und stellt sich wie folgt dar:

- 4,0000 Stellen im Fachdienst Organisation/Personal/IT,
- 1,0000 Stelle im Fachdienst Kataster und Vermessung.

Der Abgang in dem Bereich ATZ in Freizeitphase umfasst 4,7250 Stellen.

Im Gegenzug werden 2,0000 Stellen neu eingerichtet. Der Zugang umfasst die Fachdienste Organisation/Personal/IT und Sozialpädagogischer Dienst stellt sich wie folgt dar:

- 1,0000 Stellen Informationssicherheit; Diese wird zu 100% SB Georeferenzierung aus dem Kataster und Vermessung gedeckt,
- 1,0000 Stelle Fachdienstleiter/in; Diese wird zu 100% Fachdienstleiter/in aus dem Fachdienst Personal gedeckt.

#### **Kernverwaltung Struktur:**

Der Fachdienst Jugend wird in zwei Fachdienste, den Fachdienst Jugend und den Fachdienst Sozialpädagogischer Dienst unterteilt.

Beide Fachdienste sind weiterhin dem Fachbereich 1 zugeordnet.

Der Fachdienst Personal und der Fachdienst 15 Organisation/IT werden zu einem Fachdienst Organisation/Personal/IT zusammengefasst. Es wird ein neues Fachgebiet Personal/Vergütung gebildet.

Zwischen den beiden genannten Fachdiensten bestehen zahlreiche Schnittstellen, die sinnvoll miteinander verbunden werden.

Der Fachdienst Organisation/Personal/IT verbleibt im Fachbereich 1.

Die neue Struktur ist kosten- und stellenneutral.

### **Kernverwaltung kw-Vermerke:**

Der Stellenplan weist für 2017 22,3750 Stellen mit einem kw-Vermerk aus. Davon werden 7,7250 kw-Vermerke umgesetzt. 14,6500 kw-Vermerke sind nicht bzw. nicht zum jetzigen Zeitpunkt realisierbar.

Nachstehende kw-Vermerke werden um ein bzw. ½ Jahr verschoben:

- 1,0000 Stelle im Fachdienst Soziales: Bei dieser Stelle handelt es sich um die Sachbearbeiterin Pflegestützpunkt, deren Fortbestand jedes Jahr vom Kreistag neu beschlossen wird.
- 0,7500 Stellen im Fachdienst Bau und Planung: Die befristet wahrzunehmenden Aufgaben sind noch nicht abgeschlossen.

An folgenden Stellen werden auf Grund der Fallzahlenentwicklung die kw-Vermerke komplett gestrichen:

- 6,2500 Stellen im Fachdienst Ausländer- und Asylrecht
- 3,6500 Stellen im Fachdienst Jugend,
- 2,0000 Stellen im Fachdienst Sozialpädagogischer Dienst,
- 1,0000 Stelle im Fachdienst Gebäudemanagement/Schulen.

Insgesamt sind in der Kernverwaltung für den Zeitraum von 2019 bis 2020 23,2125 Stellen mit kw-Vermerken versehen.

### **Kernverwaltung Übersichten:**

Anfangsbestand: 722,6750  
Endbestand: 714,9500  
Saldo: +7,7250

Stellenart	Zugang	Abgang	Saldo
Gesamt	2,0000	9,7250	-7,7250
normale Stellen	2,0000	5,0000	-3,0000
ATZ-Stellen	0,0000	4,7250	-4,7250
Stellen für Betreuung des KJC	0,0000	0,0000	-0,0000

### **Einrichtungen Stellenentwicklung:**

Im Bereich der normalen Stellen ist in diesem Jahr keine Veränderung zu verzeichnen.

Der Abgang in dem Bereich ATZ in Freizeitphase umfasst 0,5000 Stellen.

### **Einrichtungen Struktur:**

Die Struktur in den Einrichtungen bleibt unverändert.

### **Einrichtungen kw-Vermerke:**

Der Stellenplan weist für 2017 0,5000 Stellen mit einem kw-Vermerk aus. Dieser wurde umgesetzt.



Insgesamt sind in den Einrichtungen für den Zeitraum von 2019 bis 2020 2,3125 Stellen mit kw-Vermerken versehen.

**Einrichtungen Übersichten:**

Anfangsbestand: 111,5805

Endbestand: 111,0805

Saldo: +0,5000

Stellenart	Zugang	Abgang	Saldo
Gesamt	0,0000	0,5000	-0,5000
normale Stellen	0,0000	0,0000	0,0000
ATZ-Stellen	0,0000	0,5000	-0,5000

### 2.4.2.2 Abschreibungen und Erträge aus der Auflösung von Sonderposten

	2017		2018		2019		2020		2021	
	Abschreibungen	Auflösung Sonderposten	Abschreibungen	Auflösung Sonderposten	Abschreibungen	Auflösung Sonderposten	Abschreibungen	Auflösung Sonderposten	Abschreibungen	Auflösung Sonderposten
	1	2	3	4	5	6	7	8	9	10
	(in €)									
Immaterielle Vermögensgegenstände	5.528.500		11.920.200		14.194.300		14.194.300		14.194.300	
Unbebaute und bebaute Grundstücke und grundstücksgleiche Rechte sowie Bauten auf fremden Grund und Boden	1.874.200		1.887.000		1.891.300		1.891.300		1.891.300	
Infrastrukturvermögen	3.401.900		3.307.000		3.315.200		3.315.200		3.315.200	
Sonstige planmäßige Abschreibungen	1.155.200		936.100		1.005.800		1.005.800		1.005.800	
Außerplanmäßige Abschreibungen	521.000									
Summe Abschreibungen/ Auflösung Sonderposten	12.480.800	7.004.600	18.050.300	13.354.300	20.406.600	15.474.900	20.406.600	15.474.900	20.406.600	15.474.900

Zu den sonstigen Abschreibungen gehören die Abschreibungen auf Maschinen und technischen Anlagen, Fahrzeuge und Betriebs- und Geschäftsausstattung. Bei dem Infrastrukturvermögen handelt es sich im Wesentlichen um die Straßen. Ab 2017 sind die Abschreibungen und die Erträge aus der Auflösung von Sonderposten hinsichtlich des Vorhabens "Breitbandausbau" enthalten. 2018 wurden Beträge von 10.899.400 € berücksichtigt (Auflösung Sonderposten als auch Abschreibung).

#### 2.4.2.3 Zuwendungen und Umlagen und Transferaufwendungen/Transferauszahlungen (ohne soziale Sicherung)

Lfd. Nr.		Zuweisungen und Zuschüsse für laufende Zwecke		Allgemeine Zuweisungen		Sonstige	
		Aufwendungen	Auszahlungen	Aufwendungen	Auszahlungen	Aufwendungen	Auszahlungen
		1	2	3	4	5	6
(in €)							
1	Entwicklung in Haushaltsvorjahren						
1.1.	1. Haushaltsjahr 2017	43.118.900	43.118.900			46.000,00	46.000,00
2	Ansatz des Haushaltsjahres 2018	46.523.600	46.523.600			33.000,00	33.000,00
3. Ansätze Haushaltsfolgejahre							
3.1.	Haushaltsjahr 2019	46.420.200	46.420.200			33.000,00	33.000,00
3.2.	Haushaltsjahr 2020	46.090.200	46.090.200			33.000,00	33.000,00
3.3.	Haushaltsjahr 2021	45.891.700	45.891.700			33.000,00	33.000,00

In den Zuweisungen und Zuschüssen für laufende Zwecke sind u.a. Mittel für die Förderungen von Kindern in Tageseinrichtungen und Tagespflege i.H.v. 31,6 Mio € enthalten. Der Zuschuss an die Verkehrsgesellschaft Vorpommern-Rügen wird hier mit 0,85 Mio € ausgewiesen. In diesem Zuschuss ist ein Anteil von 200 TEUR für die Aufrechterhaltung des Fahrplanangebotes für den Stadtverkehr Stralsund enthalten. Bei den 33 TEUR handelt es sich um eine sonstige Umlage an das Studieninstitut Vorpommern.

#### 2.4.2.4 Übersicht über die Zuwendungen an die Fraktionen

Lfd. Nr.	Fraktion	Ansätze des Haushaltsjahres 2017		Ansatz des Haushaltsjahres 2018		Haushaltsjahr 2019		Haushaltsjahr 2020		Haushaltsjahr 2021	
		Aufwendungen	Auszahlungen	Aufwendungen	Auszahlungen	Aufwendungen	Auszahlungen	Aufwendungen	Auszahlungen	Aufwendungen	Auszahlungen
		1	2	3	4	5	6	7	8	9	10
		(in €)									
1	CDU	87.480	87.480	87.480	87.480	87.480	87.480	87.480	87.480	87.480	87.480
2	Die Linke	42.120	42.120	42.120	42.120	42.120	42.120	42.120	42.120	42.120	42.120
3	SPD	32.400	32.400	32.400	32.400	32.400	32.400	32.400	32.400	32.400	32.400
4	FDP-BfS	25.920	25.920	25.920	25.920	25.920	25.920	25.920	25.920	25.920	25.920
5	B`90/Die Grünen	16.200	16.200	16.200	16.200	16.200	16.200	16.200	16.200	16.200	16.200
6	BVR	16.200	16.200	16.200	16.200	16.200	16.200	16.200	16.200	16.200	16.200
Gesamt		220.320	220.320	220.320	220.320	220.320	220.320	220.320	220.320	220.320	220.320

#### 2.4.2.5 Zinsaufwendungen/-auszahlungen und sonstige Finanzaufwendungen/-auszahlungen

Lfd. Nr.		Bankzinsen		Sonstige Zinsaufwendungen/ -auszahlungen		Finanzaufwendungen/ - auszahlungen aus Sondervermögen mit Sonderrechnung		Finanzaufwendungen/ -auszahlungen aus Beteiligungen		Sonstige Finanzaufwendungen/ -auszahlungen	
		Aufwen- dungen	Auszah- lungen	Aufwen- dungen	Auszah- lungen	Aufwen- dungen	Auszah- lungen	Aufwen- dungen	Auszah- lungen	Aufwen- dungen	Auszah- lungen
1.											
1.1.	1. Haushaltsjahr 2017	1.074.900	1.080.100	0	0	0	0	0	0	0	0
2.	Ansatz des Haushaltsjahres 2018	898.500	903.400	0	0	0	0	0	0	0	0
3.											
3.1.	Haushaltsjahr 2019	1.011.800	956.200	0	0	0	0	0	0	0	0
3.2.	Haushaltsjahr 2020	969.200	987.500	0	0	0	0	0	0	0	0
3.3.	Haushaltsjahr 2021	918.300	935.400	0	0	0	0	0	0	0	0

### 2.4.3 Übersicht über die Entwicklung der Abweichungen zwischen den Jahresergebnissen vor Veränderung der Rücklagen und den Salden der ordentlichen und außerordentlichen Ein- und Auszahlungen

Lfd. Nr.	Bezeichnung	2017 (Plan)	2018	2019	2020	2021
		(in €)				
1.	<b>Jahresergebnis vor Veränderung der Rücklagen</b>	<b>-5.166.000<sup>1</sup></b>	<b>2.613.400</b>	<b>732.400</b>	<b>3.240.200</b>	<b>1.774.100</b>
2.	<b>Abzüglich im Haushalt nicht zahlungswirksame Erträge</b>	<b>7.004.600</b>	<b>13.354.300</b>	<b>15.474.900</b>	<b>15.474.900</b>	<b>15.474.900</b>
2.1.	Auflösung der Sonderposten	7.004.600	13.354.300	15.474.900	15.474.900	15.474.900
2.2.	Zuschreibungen	0	0	0	0	0
2.3.	Erträge aus der Auflösung von Rückstellungen	0	0	0	0	0
2.4.	Erträge aus der Herabsetzung oder der Auflösung von Wertberichtigungen auf Forderungen	0	0	0	0	0
2.5.	Erträge aus dem Verkauf von Vermögensgegenständen des Anlagevermögens	0	0	0	0	0
3.	<b>Zuzüglich im Haushaltsjahr nicht zahlungswirksame Aufwendungen</b>	<b>13.013.600,00</b>	<b>18.050.300,00</b>	<b>20.406.600,00</b>	<b>20.406.600,00</b>	<b>20.406.600,00</b>
3.1.	Abschreibungen/Wertberichtigungen auf das Anlage- und das Umlaufvermögen	12.491.800	18.050.300	20.406.600	20.406.600	20.406.600
3.2.	Auf- bzw. Abzinsung von Forderungen und Verbindlichkeiten bzw. Rückstellungen	0	0	0	0	0
3.3.	Buchverluste aus dem Abgang von Sonderposten	0	0	0	0	0
3.4.	Forderungsausfälle					
3.4.	Buchverluste aus dem Abgang von Vermögensgegenständen des Anlagevermögens	521.800,00	0,00	0,00	0,00	0,00
4.	<b>Im Haushaltsjahr nicht ertragswirksame ordentliche und außerordentliche Einzahlungen</b>	<b>337.371.600</b>	<b>340.470.600</b>	<b>337.309.500</b>	<b>341.059.700</b>	<b>340.989.000</b>
5.	<b>Im Haushaltsjahr nicht aufwandswirksame ordentliche und außerordentliche Auszahlungen</b>	<b>340.166.300</b>	<b>334.945.700</b>	<b>332.628.800</b>	<b>334.438.100</b>	<b>336.609.200</b>
6.	<b>Saldo der ordentlichen Ein- und Auszahlungen</b>	<b>-2.794.700</b>	<b>5.524.900</b>	<b>4.680.700</b>	<b>6.621.600</b>	<b>4.379.800</b>

<sup>1</sup> ohne Berücksichtigung der verfügten Haushaltssperre über 4.076,2 T€.

## 2.4.4 Übersicht über die Entwicklung der Investitions- und Investitionsfördermaßnahmen sowie sich die hieraus ergebenden wesentlichen Auswirkungen auf die Ergebnis- und Finanzhaushalte der Folgejahre

### Erträge / Auflösung Sonderposten

Teilhaushalt	Ansatz 2017	Ansatz 2018	Ansatz 2019	Ansatz 2020	Ansatz 2021
1	4.382.500	10.958.500	13.140.700	13.140.700	13.140.700
2	29.000	8.200	8.200	8.200	8.200
3	1.000	800	800	800	800
4	479.700	404.800	437.100	437.100	437.100
5	362.500	360.300	360.300	360.300	360.300
6	267.600	0	0	0	0
7	572.400	420.900	443.100	443.100	443.100
8	0	1.100	1.100	1.100	1.100
9	583.500	813.600	818.100	818.100	818.100
10	0	0	0	0	0
11	235.100	250.100	251.900	251.900	251.900
12	91.300	136.000	13.600	13.600	13.600
<b>Gesamt</b>	<b>7.004.600</b>	<b>13.354.300</b>	<b>15.474.900</b>	<b>15.474.900</b>	<b>15.474.900</b>

### Einzahlungen

Teilhaushalt	Ansatz 2017	Ansatz 2018	Ansatz 2019	Ansatz 2020	Ansatz 2021
1	45.945.400	46.561.700	45.941.400	81.300	66.500
2	0	0	0	0	0
3	0	0	0	0	0
4	505.200	970.600	0	0	0
5	0	0	0	0	0
6	1.764.200	1.777.500	1.780.700	1.784.200	1.784.800
7	637.200	700.200	600.200	600.200	600.200
8	0	0	0	0	0
9	2.340.300	525.500	1.013.500	945.500	1.050.000
10	0	0	0	0	0
11	2.336.200	146.700	162.800	735.800	2.310.100
12	75.000	0	0	0	0
<b>Gesamt</b>	<b>53.603.500</b>	<b>50.682.200</b>	<b>49.498.600</b>	<b>4.147.000</b>	<b>5.811.600</b>

### Aufwendungen / Abschreibungen

Teilhaushalt	Ansatz 2017	Ansatz 2018	Ansatz 2019	Ansatz 2020	Ansatz 2021
1	4.429.800	10.981.500	13.163.400	13.163.400	13.163.400
2	436.500	353.600	415.700	415.700	415.700
3	1.200	1.100	1.100	1.100	1.100
4	461.100	311.700	344.000	344.000	344.000
5	1.502.900	1.465.600	1.477.300	1.477.300	1.477.300
6	104.000	0	0	0	0
7	941.600	854.400	899.600	899.600	899.600
8	4.100	5.100	5.200	5.200	5.200
9	3.774.000	3.263.900	3.279.300	3.279.300	3.279.300
10	0	0	0	0	0
11	749.600	787.800	794.100	794.100	794.100
12	87.000	25.600	26.900	26.900	26.900
<b>Gesamt</b>	<b>12.491.800</b>	<b>18.050.300</b>	<b>20.406.600</b>	<b>20.406.600</b>	<b>20.406.600</b>

### Auszahlungen

Teilhaushalt	Ansatz 2017	Ansatz 2018	Ansatz 2019	Ansatz 2020	Ansatz 2021
1	45.982.100	46.620.200	45.999.800	141.500	127.300
2	440.300	939.100	278.900	183.000	163.000
3	0	3.900	0	0	0
4	505.200	970.600	0	0	0
5	2.359.200	512.100	85.900	37.600	17.600
6	40.000	0	0	0	0
7	1.487.400	2.607.700	760.000	650.000	600.000
8	7.000	6.500	0	0	0
9	4.856.300	3.102.400	4.126.800	5.588.900	4.284.900
10	0	0	0	0	0
11	1.691.400	336.900	172.700	809.300	2.558.600
12	75.000	19.200	0	0	0
<b>Gesamt</b>	<b>57.443.900</b>	<b>55.118.600</b>	<b>51.424.100</b>	<b>7.410.300</b>	<b>7.751.400</b>

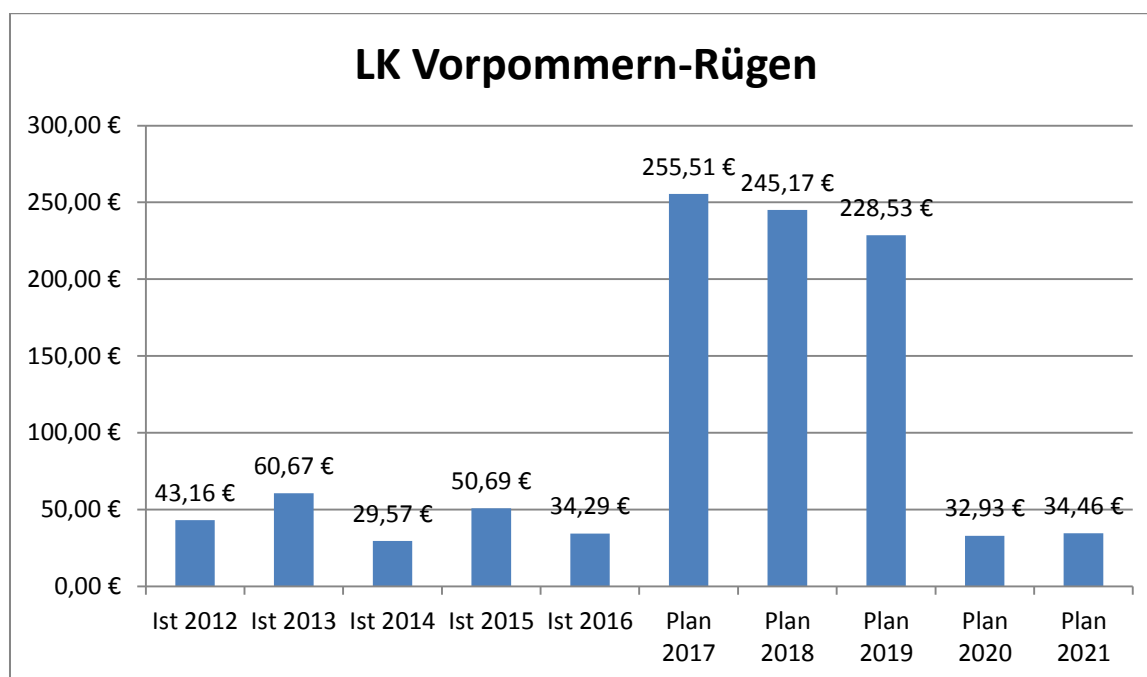
Nachfolgend wird die Zusammensetzung der investiven Ein- und Auszahlungen im mittelfristigen Betrachtungszeitraum abgebildet:

### Ein- und Auszahlungen aus Investitionstätigkeit:

EUR	Ergebnis 2016	Plan 2017	Plan 2018	Plan 2019	Plan 2020	Plan 2021
<b>Einzahlungen aus/für:</b>						
Investitionszuwendungen	15.163.412	52.417.600	50.596.700	48.800.700	3.522.600	5.727.300
Beiträgen und ähnlichen Entgelten	0	0	0	0	0	0
Immaterielle Vermögensgegenständen	0	0	0	0	0	0
Sachanlagen	73.914	26.800	11.700	7.700	7.700	7.700
Finanzanlagen	0	33.200	0	0	0	0
Sonstigen Ausleihungen und Kreditgewährungen	135.720	75.900	73.800	75.600	76.700	76.600
Vorräten	18.500	1.050.000	0	0	0	0
<b>Summe der Einzahlungen</b>	<b>15.391.546</b>	<b>53.603.500</b>	<b>50.682.200</b>	<b>48.884.000</b>	<b>3.607.000</b>	<b>5.811.600</b>
<b>Auszahlungen für:</b>						
Sonstige immaterielle Vermögensgegenstände	923.473	2.949.000	48.070.400	46.510.100	1.318.700	3.046.500
Sachanlagen	6.780.859	54.465.900	7.000.400	4.814.600	6.029.800	4.645.400
Finanzanlagen	0	0	0	0	0	0
Sonstige Ausleihungen und Kreditgewährungen	0	29.000	45.500	50.100	53.200	54.000
Vorräte	0	0	0	0	0	0
Sonstige Investitionsauszahlungen	4.072	0	2.300	2.300	2.300	2.300
<b>Summe der Auszahlungen</b>	<b>7.708.404</b>	<b>57.443.900</b>	<b>55.118.600</b>	<b>51.377.100</b>	<b>7.402.200</b>	<b>7.746.400</b>

### Investitionsauszahlungen je Einwohner mit Breitbandausbau

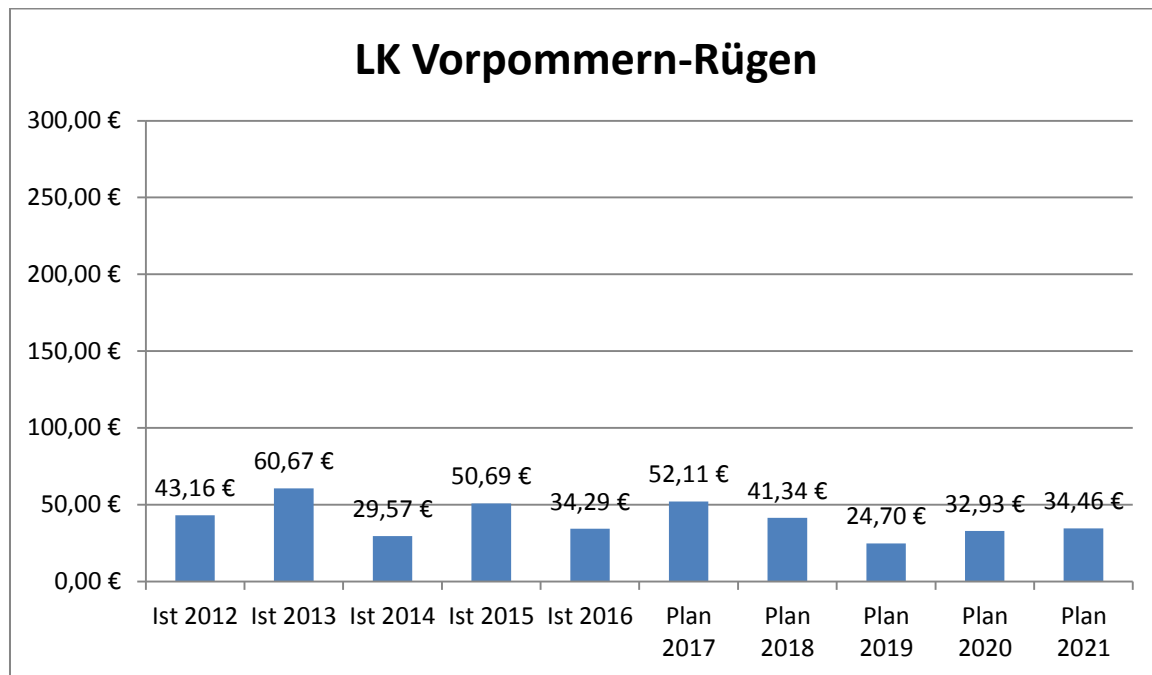
Einwohnerzahl per 31.12.2015: 224.820





## Investitionsauszahlungen je Einwohner ohne Breitbandausbau

Einwohnerzahl per 31.12.2015: 224.820



### Erläuterungen zu den veranschlagten Investitionen

Seit 2016 sind Änderungen zur Gemeindehaushaltsverordnung-Doppik (GemHVO-Doppik) und zur Gemeindekassenverordnung (GemKVO-Doppik) sowie entsprechende neue Verwaltungsvorschriften in Kraft. Nach § 31 (5) GemHVO-Doppik kann auf die Erfassung abnutzbarer, beweglicher Vermögensgegenstände des Anlagevermögens, deren Anschaffungs- oder Herstellungskosten im Einzelnen wertmäßig den Betrag von 1.000 Euro ohne Umsatzsteuer nicht überschreiten, verzichtet werden. Der Landkreis Vorpommern-Rügen macht von dieser Möglichkeit seit dem Haushalt 2017 Gebrauch.

Die Fachdienste/-gebiete sowie Einrichtungen wurden angehalten, für die geplanten Investitionen eine Prioritätenliste zu erstellen.

Die Beschaffung von beweglichem Vermögen und Software sind auf ein erforderliches Maß beschränkt und wurden mehrfach gesichtet und mit einzelnen Fachgebieten auch hinsichtlich der Veranschlagungsreife und Durchführbarkeit besprochen. In den Haushalt 2018 wurden die Maßnahmen aufgenommen, die fortgesetzt werden bzw. veranschlagungsreif sind und durchgeführt werden können.

Die Jahre 2017 bis 2019 sind besonders gekennzeichnet durch den Breitbandausbau. Der Landkreis Vorpommern-Rügen verfügt über neun Projektgebiete. Die Maßnahme Breitbandausbau ist zu 100 % aus Mitteln des Bundes und des Landes gedeckt.

Bei Hochbauvorhaben an Schulen und Zivil- und Einrichtungen des Katastrophenschutzes sind die investiven Arbeiten notwendig, um die Funktionsfähigkeit der Bausubstanz wieder herzustellen, der Brandschutzverordnung zu entsprechen, zur Gefahrenabwehr (Verkehrssicherungspflicht) bzw. einem geänderten Bedarf zu entsprechen. Die Arbeiten an den baulichen Anlagen dienen indirekt der Erfüllung der pflichtigen Aufgaben des Landkreises. Neubaumaßnahmen dienen der Optimierung der Arbeit der Verwaltung und machen den Erhalt bzw. die Anmietung anderweitiger Bausubstanz überflüssig.

Laut Straßen- und Wegegesetz M-V ist der Landkreis im Rahmen seiner Leistungsfähigkeit verpflichtet, die Kreisstraßen in einem dem Verkehrsbedürfnis genügenden Zustand zu erhalten bzw. diesen wieder herzustellen. Bau, Unterhaltung und Betrieb der Kreisstraßen sind eine Pflichtaufgabe des Landkreises. Die veranschlagten Baumaßnahmen an Kreisstraßen, Brücken und straßenbegleitenden Radwegen helfen, die Kosten für die Erhaltung zu senken.

Des Weiteren gibt es eine Reihe von Maßnahmen, die angemeldet wurden und in der Diskussion als nicht veranschlagungsreif oder nicht dringend erforderlich beurteilt wurden. Diese Maßnahmen wurden im Haushalt 2018 nicht berücksichtigt, geben aber einen Ausblick bzw. sind richtungsweisend für die mittelfristige Finanzplanung. Teilweise erfolgte die Streichung von Maßnahmen und teilweise die zeitliche Verschiebung. Die Betrachtung erfolgte auch unter Berücksichtigung des geplanten Medienkonzeptes für Schulen.

Die Ansätze für Auszahlungen aus Investitionen entsprechend § 14 Abs. 3 GemHVO-Doppik innerhalb eines Fachdienstes werden für gegenseitig deckungsfähig erklärt, soweit durch Haushaltsvermerk nichts anderes bestimmt ist.

Folgekosten wie z.B. Schulungen, Wartung, etc. wurden im Ergebnishaushalt berücksichtigt.



2.4.5 Übersicht über die Verpflichtungsermächtigungen in den einzelnen Haushaltsjahren voraussichtlich fällig werdenden Auszahlungen

	Planungsdaten des ersten Haushaltsfolgejahres	Planungsdaten des zweiten Haushaltsfolgejahres	Planungsdaten des dritten Haushaltsfolgejahres	Planungsdaten der weiteren Haushaltsfolgejahre
	1	2	3	4
in €				
im Haushaltsjahr 2019	5.308.800			
im Haushaltsjahr 2020				
im Haushaltsjahr 2021				
<b>Summe</b>	<b>5.308.800</b>			

**Verpflichtungsermächtigungen 2018**

<u>Invest-Nr</u>	<u>Bezeichnung</u>	<u>Betrag in €</u>
02 11404 00002 00000018	Beschaffung Telefonanlage	10.000,00
02 11404 00003 00000018	Aufrüstung Rechenzentrum Stralsund	109.000,00
02 11404 00005 00000018	Beschaffung von Lizenzen für Microsoft	54.000,00
02 11404 00006 00000018	Beschaffung von zentralen Netzwerkkomponenten	11.000,00
02 11404 00009 00000018	Beschaffung DMS	17.000,00
02 11404 00010 00000018	Beschaffung von IT-Lizenzen und Software	28.900,00
02 11404 00011 00000018	Beschaffung von bewegliches Vermögen	49.000,00
		<b>5.308.800,00</b>

09542000015015 00000018	RÜG 15	423.800,00
09542010005007 00000018	NVP 5	312.300,00
09542010014017 00000018	NVP 14	466.000,00
09542010016021 00000018	NVP 16	287.500,00
11547020500001 00000018	Rüg KB (eigentlich 4.692.700 € aber nur bis 2021 Eingabe möglich)	3.540.300,00









## 2.4.6.2 Investitions- und Liquiditätskredite

Lfd. Nr.	Haushaltsjahr	Investitionskredite			Liquiditätskredite			Insgesamt	
		Neuaufnahme	Zinsen	Tilgung <sup>1</sup>	Neu- aufnahme	Zinsen	Tilgung	Schuldenstand per 31.12. des Haushaltsjahres	Pro-Kopf Verschuldung zum Ende des Haushalts- jahres <sup>2</sup>
(in €)									
1.	Entwicklung in Haushaltsjahren							53.845.628	239,51
1.1.	1. Haushaltsvorjahr 2017	1.876.900,00	884.009	4.972.293	0	40.000	0	51.711.609	230,01
2.	Ansatz des Haushaltsjahres 2018	4.436.400,00	878.500	4.854.000	0	20.000	0	51.294.009	228,16
3.	Ansätze Haushaltsfolgejahre								
3.1.	Haushaltsjahr 2019	1.925.500,00	991.800	5.030.100	0	20.000	0	48.189.409	214,35
3.3.	Haushaltsjahr 2020	3.263.300,00	949.200	5.046.800	0	20.000	0	46.405.909	206,41
3.3.	Haushaltsjahr 2021	1.939.800,00	898.300	5.001.400	0	20.000	0	43.344.309	192,80

<sup>1</sup> ohne Umschuldungen

<sup>2</sup> Stand Einwohnerzahlen zum 31.12.2015: 224.820

## 2.4.7 Zusammensetzung und Entwicklung des Saldos der liquiden Mittel und der Liquiditätskredite im Finanzplanungszeitraum

Zusammensetzung und Entwicklung des Saldos der liquiden Mittel und der Kredite zur Sicherung der Zahlungsfähigkeit im Finanzplanungszeitraum							
lfd. Nr.		Ergebnisse des Haushalts- vorjahres	Ansätze des Haushalts- vorjahres einschl. Nachträge	Planungs-daten des Haushaltsjahres	Planungs- daten des zweiten Haushalts- folgejahres	Planungs- daten des dritten Haushalts- folgejahres	Planungsdaten des dritten Haushalts- folgejahres
		in €					
		2016	2017	2018	2019	2020	2021
1 <sup>1</sup>	Liquide Mittel zum 31.12. des Haushaltsvorjahres (§ 47 Absatz 4 Nummer 2.4 GemHVO- Doppik)	6.102.998	15.009.258	5.311.658	5.982.559	5.633.158	7.207.958
2 <sup>2</sup>	- Kredite zur Sicherung der Zahlungsfähigkeit zum 31.12. des Haushaltsvorjahres	6.641.256	0	0	0	0	0
3	= Saldo der liquiden Mittel und der Kredite zur Sicherung der Zahlungsfähigkeit zum 31.12. des Haushaltsvorjahres	-538.258	15.009.258	5.311.658	5.982.559	5.633.158	7.207.958
4	Saldo laufende Ein- und Auszahlungen zum 31.12. des Haushaltsvorjahres	-2.341.202	2.657.795	-5.076.305	-4.405.405	-4.754.805	-3.180.005
5	+ Korrektur des Vortrages gemäß Anlage 6 der Verwaltungs- vorschriften zur GemHVO-Doppik und GemKVO-Doppik, Nummer 7	0	0	0	0	0	0
6	+ Saldo der ordentlichen und außerordentlichen Ein- und Auszahlungen (§ 3 Absatz 1 Satz 1 Nummer 26 GemHVO-Doppik)	10.339.300	-2.794.700	5.524.900	4.680.700	6.621.600	4.379.800
7	- Planmäßige Tilgung von Krediten für Investitionen und Investitionsförderungsmaßnahmen	5.340.303	4.939.400	4.854.000	5.030.100	5.046.800	5.001.400
8 <sup>3</sup>	+ Saldo laufende Ein- und Auszahlungen zum 31.12. des Haushaltsjahres	2.657.795	-5.076.305	-4.405.405	-4.754.805	-3.180.005	-3.801.605
9	Saldo der Ein- und Auszahlungen aus Investitionstätigkeit zum 31.12. des Haushaltsvorjahres	-334.190	9.948.952	7.985.452	7.985.452	7.985.452	7.985.452
10	+ Korrektur des Vortrages gemäß Anlage 6 der Verwaltungs- vorschriften zur GemHVO-Doppik und GemKVO-Doppik, Nummer 7	0	0	0	0	0	0
11	+ Saldo der Ein- und Auszahlungen aus Investitionstätigkeit (§ 3 Absatz 1 Satz 1 Nummer 41 GemHVO-Doppik)	7.683.142	-3.840.400	-4.436.400	-1.925.500	-3.263.300	-1.939.800
12	+ Saldo der Ein- und Auszahlungen aus Krediten für Investitionen und Investitionsförde- rungsmaßnahmen (ohne planmäßige Tilgung)	2.600.000	1.876.900	4.436.400	1.925.500	3.263.300	1.939.800

lfd. Nr.		Ergebnisse des Haushaltsvorjahres	Ansätze des Haushaltsvorjahres einschl. Nachträge	Planungs-daten des Haushaltjahres	Planungs-daten des zweiten Haushaltsfolgejahres	Planungs-daten des dritten Haushaltsfolgejahres	Planungs-daten des dritten Haushaltsfolgejahres						
								in €					
								2016	2017	2018	2019	2020	2021
13	+	Saldo der Ein- und Auszahlungen aus Investitionstätigkeit zum 31.12. des Haushaltsjahres	9.948.952	7.985.452	7.985.452	7.985.452	7.985.452	7.985.452					
14		Saldo der Ein- und Auszahlungen aus durchlaufenden Geldern und ungeklärten Zahlungsvorgängen zum 31.12. des Haushaltsvorjahres (§ 3 Absatz 1 Satz 1 Nummer 55 GemHVO-Doppik)	2.137.135	2.402.512	2.402.512	2.402.512	2.402.512	2.402.512					
15	+	Saldo der Ein- und Auszahlungen aus durchlaufenden Geldern und ungeklärten Zahlungsvorgängen (§ 3 Absatz 1 Satz 1 Nummer 55 GemHVO-Doppik)	265.377	0	0	0	0	0					
16	+	Saldo der Ein- und Auszahlungen aus durchlaufenden Geldern und ungeklärten Zahlungsvorgängen zum 31.12. des Haushaltsjahres (§ 3 Absatz 1 Satz 1 Nummer 55 GemHVO-Doppik)	2.402.512	2.402.512	2.402.512	2.402.512	2.402.512	2.402.512					
17 <sup>4</sup>	=	<b>Saldo der liquiden Mittel und der Kredite zur Sicherung der Zahlungsfähigkeit zum 31.12. des Haushaltsjahres</b>	15.009.259	5.311.659	5.982.559	5.633.159	7.207.959	6.586.359					
Kontrollrechnung:													
18		Liquide Mittel zum 31.12. des Haushaltsjahres (§ 3 Absatz 1 Satz 1 Nummer 60 GemHVO-Doppik)	15.009.258	5.311.658	5.982.558	5.633.158	7.207.958	6.586.358					
19	-	Kredite zur Sicherung der Zahlungsfähigkeit zum 31.12. des Haushaltsjahres (§ 3 Absatz 1 Satz 1 Nummer 58 GemHVO-Doppik)	0	0	0	0	0	0					
20	=	Saldo der liquiden Mittel und der Kredite zur Sicherung der Zahlungsfähigkeit zum 31.12. des Haushaltsjahres	15.009.258	5.311.658	5.982.558	5.633.158	7.207.958	6.586.358					

#### 2.4.8 Übersicht über die Entwicklung der Belastung des Haushalts durch kreditähnliche Rechtsgeschäfte

Lfd. Nr.	Art	2017	2018	2019	2020	2021
		(in €)				
1.	Leasing	120.900	132.400	133.100	133.300	133.500

Von den 132.400 € betreffen 125.000 € das Leasing von Fahrzeugen des Fuhrparks.

## 2.4.9 Übersicht über die Entwicklung der Sonderposten

Lfd. Nr.	Art	Voraussichtlicher Stand zu Beginn des Haushaltsjahres	Einstellungen	Planmäßige Auflösung	Außerplanmäßige Auflösung / Abgänge	Voraussichtlicher Stand zum Ende des Haushaltsjahres
		(in €)				
1.	Sonderposten aus Zuwendungen für Investitionen	141.531.718,00	50.596.700,00	13.354.300,00	0	178.774.118,00
2.	Sonderposten aus Beiträgen und ähnlichen Entgelten	0	0	0	0	0
3.	Sonderposten aus Anzahlungen	0	0	0	0	0
4.	Sonderposten für den Gebührenaussgleich	0	0	0	0	0
5.	Sonstige Sonderposten	0	0	0	0	0
	Summe	141.531.718,00	50.596.700,00	13.354.300,00	0	178.774.118,00

In 2018 betragen die Einstellungen allein aus dem Breitbandausbau 45.824.100 €.  
Die Auflösung Sonderposten enthalten 10.899.400 € für den Breitbandausbau.

## 2.4.10 Übersicht über die Entwicklung der Rückstellungen

Lfd. Nr.	Art	Voraussichtlicher Stand zu Beginn des Haushaltsjahres	Inanspruchnahme	Zuführung	Auflösung	Voraussichtlicher Stand zum Ende des Haushaltsjahres	Voraussichtlicher Stand zum Ende des Haushaltsjahres je Einwohner
<b>1.</b>		<b>30.233.958,40</b>	<b>215.200,00</b>	<b>1.590.900,00</b>	<b>0,00</b>	<b>31.609.658,40</b>	<b>140,60</b>
1.1.	Pensionsrückstellungen	25.196.632,00	179.300,00	1.326.000,00	0,00	26.343.332,00	117,18
1.2.	Beihilferückstellungen	5.037.326,40	35.900,00	264.900,00	0,00	5.266.326,40	23,42
<b>2.</b>	<b>Steuerrückstellungen</b>	<b>0,00</b>	<b>0,00</b>	<b>0,00</b>	<b>0,00</b>	<b>0,00</b>	<b>0,00</b>
<b>3.</b>	<b>Sonstige Rückstellungen</b>	<b>788.619,33</b>	<b>652.500,00</b>	<b>0,00</b>	<b>0,00</b>	<b>136.119,33</b>	<b>0,61</b>
3.1.	Rückstellung für unterlassene Instandhaltung	0,00	0,00	0,00	0,00	0,00	0,00
3.2.	Rückstellungen für Rechtsstreitigkeiten	141.819,33	5.700,00	0,00	0,00	136.119,33	0,61
3.3.	Rückstellungen für Altersteilzeit	608.800,00	608.800,00	0,00	0,00	0,00	0,00
3.4.	Rückstellungen für ausstehenden Urlaub und Gleitzeitüberhänge	0,00	0,00	0,00	0,00	0,00	0,00
3.5.	Rückstellungen zur Zahlung von Sozialversicherungsbeiträgen für Familienhebammen	38.000,00	38.000,00	0,00	0,00	0,00	0,00
3.6.	Beratungsleistungen zum Jahresabschluss FD Finanzen	0,00	0,00	0,00	0,00	0,00	0,00
	<b>Summe</b>	<b>31.022.577,73</b>	<b>867.700,00</b>	<b>1.590.900,00</b>	<b>0,00</b>	<b>31.745.777,73</b>	<b>141,21</b>

## 2.4.11 Übersicht über die wesentlichen Produkte der sozialen Sicherung

Fachdienst/Produktgruppe	Ergebnishaushalt					Finanzhaushalt				
	2017	2018	2019	2020	2021	2017	2018	2019	2020	2021
<b>311 Grundversorgung und Hilfen in anderen Lebenslagen</b>										
Erträge/Einzahlungen	62.415.800	66.472.800	66.457.000	66.486.500	66.516.200	62.414.800	66.449.000	66.432.500	66.461.300	66.490.300
Aufwendungen/Auszahlungen	79.501.200	80.868.700	81.330.700	82.481.300	83.404.000	79.645.600	81.018.100	81.348.300	82.509.400	83.427.200
Saldo	-17.085.400	14.395.900	-14.873.700	15.994.800	-16.887.800	-17.230.800	14.569.100	-14.915.800	16.048.100	-16.936.900
<b>312 Grundsicherung für Arbeitsuchende</b>										
Erträge/Einzahlungen	22.546.000	24.256.700	22.453.900	22.059.600	21.820.300	21.520.200	24.171.200	22.368.400	21.974.100	21.734.800
Aufwendungen/Auszahlungen	58.543.700	56.219.400	55.284.200	54.626.900	54.086.400	58.597.400	56.223.600	55.365.700	54.708.700	54.166.200
Saldo	-35.997.700	31.962.700	-32.830.300	32.567.300	-32.266.100	-37.077.200	32.052.400	-32.997.300	32.734.600	-32.431.400
<b>313 Hilfen für Asylbewerber</b>										
Erträge/Einzahlungen	17.125.200	10.071.700	10.071.700	10.071.700	10.071.700	17.125.200	10.071.700	10.071.700	10.071.700	10.071.700
Aufwendungen/Auszahlungen	18.074.700	10.887.700	10.916.300	10.928.500	10.896.300	18.074.700	10.897.800	10.926.800	10.939.100	10.906.100
Saldo	-949.500	816.000	-844.600	-856.800	824.600	-949.500	-826.100	-855.100	-867.400	-834.400
<b>315 Soziale Einrichtungen</b>										
Erträge/Einzahlungen	5.443.900	5.745.000	5.745.000	5.745.000	5.745.000	5.427.600	5.745.000	5.745.000	5.745.000	5.745.000
Aufwendungen/Auszahlungen	5.431.600	5.745.000	5.745.000	5.745.000	5.745.000	5.345.100	5.745.000	5.745.000	5.745.000	5.745.000
Saldo	12.300	0	0	0	0	82.500	0	0	0	0
<b>321 Leistungen nach dem Bundesversorgungsgesetz</b>										
Erträge/Einzahlungen	57.800	46.400	46.400	46.400	46.400	57.800	46.400	46.400	46.400	46.400
Aufwendungen/Auszahlungen	59.000	47.600	47.600	47.600	47.600	59.000	47.600	47.600	47.600	47.600
Saldo	-1.200	1.200	-1.200	-1.200	-1.200	-1.200	-1.200	-1.200	-1.200	-1.200

Fachdienst/Produktgruppe	Ergebnishaushalt					Finanzhaushalt				
	2017	2018	2019	2020	2021	2017	2018	2019	2020	2021
<b>331 Förderung von Trägern der Wohlfahrtspflege</b>										
Erträge/Einzahlungen	458.700	454.200	454.200	454.200	454.200	458.700	454.200	454.200	454.200	454.200
Aufwendungen/Auszahlungen	1.115.300	1.133.300	1.136.700	1.137.500	1.138.500	1.115.300	1.133.900	1.137.400	1.138.200	1.139.200
Saldo	-656.600	-679.100	-682.500	-683.300	-684.300	-656.600	-679.700	-683.200	-684.000	-685.000
<b>351 sonstige soziale Hilfen und Leistungen</b>										
Erträge/Einzahlungen	606.100	468.300	455.100	445.100	445.100	606.100	468.300	455.100	445.100	445.100
Aufwendungen/Auszahlungen	1.135.000	1.019.000	962.800	960.700	933.800	1.135.000	1.027.800	970.600	968.500	941.200
Saldo	-528.900	-550.700	-507.700	-515.600	-488.700	-528.900	-559.500	-515.500	-523.400	-496.100
<b>341 Leistungen nach dem Unterhaltsvorschussgesetz</b>										
Erträge/Einzahlungen	72.200	84.400	84.400	84.400	84.400	72.200	84.400	84.400	84.400	84.400
Aufwendungen/Auszahlungen	1.095.000	1.578.600	1.595.700	1.606.000	1.574.700	1.095.000	1.588.300	1.606.000	1.615.800	1.583.800
Saldo	-1.022.800	-1.494.200	-1.511.300	-1.521.600	-1.490.300	-1.022.800	-1.503.900	-1.521.600	-1.531.400	-1.499.400
<b>343 Betreuungsleistungen</b>										
Erträge/Einzahlungen	24.000	22.000	22.000	22.000	22.000	24.000	22.000	22.000	22.000	22.000
Aufwendungen/Auszahlungen	746.900	734.000	683.300	702.200	649.800	746.900	744.700	693.600	712.100	658.700
Saldo	-722.900	-712.000	-661.300	-680.200	-627.800	-722.900	-722.700	-671.600	-690.100	-636.700
<b>361 Förderung von Kindern in Tageseinrichtungen und in Tagespflege</b>										
Erträge/Einzahlungen	28.347.800	31.251.000	31.228.400	31.218.700	31.209.000	28.373.400	32.211.800	31.218.300	31.208.300	31.198.300
Aufwendungen/Auszahlungen	41.306.100	44.509.100	44.791.200	45.074.200	45.302.500	40.845.100	44.515.500	44.798.000	45.080.900	45.308.000
Saldo	-12.958.300	-13.258.100	-13.562.800	-13.855.500	-14.093.500	-12.471.700	-12.303.700	-13.579.700	-13.872.600	-14.109.700



Fachdienst/Produktgruppe	Ergebnishaushalt					Finanzhaushalt				
	2017	2018	2019	2020	2021	2017	2018	2019	2020	2021
<b>362 Jugendarbeit</b>										
Erträge/Einzahlungen	146.900	140.500	140.500	140.500	140.500	146.900	140.500	140.500	140.500	140.500
Aufwendungen/Auszahlungen	826.800	777.300	787.200	801.300	813.200	826.800	781.600	791.600	805.800	817.900
Saldo	-679.900	-636.800	-646.700	-660.800	-672.700	-679.900	-641.100	-651.100	-665.300	-677.400
<b>363 sonstige Leistungen der Kinder-, Jugend- und Familienhilfe</b>										
Erträge/Einzahlungen	12.980.500	9.425.000	9.656.600	9.694.600	9.453.000	12.980.400	9.375.400	9.605.600	9.642.200	9.399.200
Aufwendungen/Auszahlungen	45.470.300	43.963.100	45.373.200	46.726.900	47.341.500	45.463.600	44.034.300	45.430.800	46.786.900	47.418.900
Saldo	-32.489.800	-34.538.100	-35.716.600	-37.032.300	-37.888.500	-32.483.200	-34.658.900	-35.825.200	-37.144.700	-38.019.700
<b>345 Bildung und Teilhabe nach § 6b BKKG</b>										
Erträge/Einzahlungen	2.900	2.900	2.900	2.900	2.900	2.900	2.900	2.900	2.900	2.900
Aufwendungen/Auszahlungen	676.400	905.200	910.500	913.600	916.000	676.400	906.900	912.300	915.400	917.800
Saldo	-673.500	-902.300	-907.600	-910.700	-913.100	-673.500	-904.000	-909.400	-912.500	-914.900
Gesamterträge/-einzahlungen	150.227.800	148.440.900	146.818.100	146.471.600	146.010.700	149.210.200	149.242.800	146.647.000	146.298.100	145.834.800
Gesamtaufwendungen/-auszahlungen	253.982.000	248.388.000	249.564.400	251.751.700	252.849.300	253.625.900	248.665.100	249.773.700	251.973.400	253.077.600
Saldo	103.754.200	99.947.100	102.746.300	105.280.100	106.838.600	104.415.700	99.422.300	103.126.700	105.675.300	107.242.800

(ohne Berücksichtigung der internen Leistungsverrechnung für Druck- und Kopiertechnik und Fuhrpark)

\* Bundesbeteiligung für Bildung und Teilhabe (BuT) gemäß § 46 SGB II enthalten, Aufwendungen BuT aber auch in Produktgruppe 311 enthalten

## 2.4.12 Übersicht über die Aufwendungen und Auszahlungen sowie der selbstfinanzierten Eigenanteile für freiwillige Leistungen

THH	Produkt	Bezeichnung	Aufwendungen	Erträge	Eigenanteil /Zuschuss Kreis	Auszahlungen	Einzahlungen	Davon: Eigenanteil
			(in €)					
1	1110400	Gremien-Zuwendungen an Fraktionen	221.000		221.000	221.000		221.000
1	1110600	Gleichstellung	126.100		126.100	126.100		126.100
1	1111100	Verwaltungsleitung, Zentrale Steuerung, Controlling	3.000	1.500	1.500	3.000	1.500	1.500
1	2810000	Heimat- und sonstige Kulturpflege	250.000		250.000	250.000		250.000
1	2810000	Heimat- und sonstige Kulturpflege - Investitionen				3.000		3.000
1	4210000	Förderung des Sports	360.000		360.000	360.000		360.000
1	5110300	Dorferneuerung / Städtebauförderung	286.300	37.500	248.800	290.100	37.500	252.600
1	5470100	ÖPNV - Zuschuss SWS Nahverkehr	850.000		850.000	850.000		850.000
1	5540300	Klimaschutz	63.700	37.300	26.400	64.600	37.300	27.300
1	5540500	Projekt Nordvorpommersche Waldlandschaft	949.000	898.400	50.600	935.100	883.400	51.700
1	5540500	Projekt Nordvorpommersche Waldlandschaft - Investitionen				745.500	733.100	12.400
1	5710600	Förderung ländlicher Raum	202.400	195.200	7.200	174.000	164.000	10.000
1	5710700	Förderung der Wirtschaft	2.993.200	2.224.100	769.100	2.996.800	2.224.100	772.700
1	5730108	Förderung der Wirtschaft - Investitionen Breitbandausbau				45.824.700	45.824.700	0

2	1120400	Personal	33.000		33.000	33.000		33.000
3	3111000	Pflegestützpunkt	268.800	149.100	119.700	270.700	148.300	122.400
3	3310000	Förderung von Trägern der Wohlfahrtspflege	120.000		120.000	120.000		120.000
3	3510400	Sonstige soziale Hilfen	7.000		7.000	7.000		7.000
4	3620000	Jugendarbeit	153.900		153.900	153.900		153.900
5	2170500	Ernst-Moritz-Arndt-Gymnasium Bergen	37.500		37.500	37.500		37.500
5	2430200	Sonstige schulische Aufgaben	8.000		8.000	8.000		8.000
5	2630100	Musikschule V-R	1.779.000	820.100	958.900	1.752.400	818.400	934.000
5	2630100	Musikschule V-R - Investitionen				84.400		84.400
8	1240700	Veterinärwesen	5.000		5.000	5.000		5.000
8	4140000	Maßnahmen der Gesundheitspflege	99.600		99.600	99.600		99.600
11	5470200	Verkehrslandeplatz Gütтин	246.600	173.400	73.200	119.700	65.000	54.700
11	5470205	Rügensche Kleinbahn - Investitionen				154.700	139.200	15.500
11	1140500	Sonstige zentrale Dienste	343.700		343.700	343.700		343.700
11	2610000	Theater Vorpommern GmbH	716.900		716.900	716.900		716.900
Summe			10.123.700 <sup>1</sup>	4.536.600	5.587.100	56.750.400	51.076.500	5.673.900

<sup>1</sup> Die 10.123.700 EUR entsprechen 2,87% des Gesamtbetrages der ordentlichen Aufwendungen über 352.366.900 EUR

Die Abweichungen zwischen den Aufwendungen und Auszahlungen ergeben sich durch die nichtzahlungswirksamen Abschreibungen.  
Die Abweichungen zwischen den Erträgen und Einzahlungen ergeben sich durch die nichtzahlungswirksame Auflösung von Sonderposten aus Zuweisungen.

Im Bereich Gleichstellung werden Zuschüsse für verschiedene Frauenprojekte gewährt. Im Bereich Förderung des Sports sind Zuweisungen für die Schwimmbäder Franzburg und Kirch-Baggendorf sowie Zuweisungen an den Kreissportbund, u.a. Förderung Übungsleiter, Vereinssport und Lohnkostenzuschüsse, enthalten. Das Produkt 5710600 enthält die Zuschüsse für die einzelnen Leaderprojekte, das Produkt 5710700 enthält Aufwendungen für die Pommerania e.V. i. H. v. 7.000 EUR, für die Internationale Arbeit/Städtepartnerschaften i. H. v. 64.000 EUR. An das

Studieninstitut Vorpommern ist eine Umlage von 33.000 EUR zu zahlen (Produkt 6110000). Unter dem Produkt 1140500 sind die Aufwendungen für die Mitgliedschaft in Vereinen und Verbänden und Betriebliches Eingliederungsmanagement (5.000 EUR) veranschlagt. In dem Produkt 3510400 Sonstige soziale Hilfen sind die Aufwendungen für den Seniorenbeirat geplant. Das Produkt Veterinärwesen enthält Aufwendungen für Tierschutzmaßnahmen. Das Produkt Maßnahmen der Gesundheitspflege enthält Aufwendungen für die Pilzberater, Studienbeihilfen für Medizinstudenten und Aufwendungen für die Kontakt- und Informationsstelle für Selbsthilfegruppen (KISS).

#### **2.4.13 Wesentliche Finanzbeziehungen zwischen Kernhaushalt und Unternehmen, Einrichtungen sowie Sondervermögen**

Der Landkreis Vorpommern Rügen unterhält folgende wesentliche Finanzbeziehungen zu seinen Unternehmen und Sondervermögen

- **Verkehrsgesellschaft Vorpommern-Rügen**
  - Die Verkehrsgesellschaft wird aus dem Kreishaushalt aus eigenen Finanzmitteln mit 1.550.900 EUR bezuschusst. Dieser Betrag setzt sich aus den Zuweisungen aufgrund des öffentliche-rechtlichen Dienstleistungsauftrages zwischen dem Landkreis und der VVR (650.000 EUR), aus einem freiwilligen Zuschuss i. H. v. 200.000 für die Aufrechterhaltung des Fahrplanangebotes beim Stadtverkehr Stralsund und aufgrund des Vertrages zwischen der VVR und dem Landkreis für die Beförderung von Schülern, die die nichtgebundene Ganztagschulen besuchen (700.900 EUR), zusammen.
  - Aus den Zuweisungen des Landkreises aufgrund des Finanzausgleichsgesetzes für den ÖPNV erhält die VVR ein Jahresbetrag von 2.216.000 EUR.
  
- **Reederei Hiddensee**
  - Aus den Zuweisungen des Landkreises aufgrund des Finanzausgleichsgesetzes für den ÖPNV erhält die Reederei Hiddensee einen Jahresbetrag von 191.900 EUR.
  
- **Eigenbetriebe**
  - Für die Erbringung von Dienstleistungen durch die Landkreisverwaltung erhält der Landkreis Zuweisungen von den Eigenbetrieben in Höhe der anfallenden Kosten.
  
- **Wirtschaftsfördergesellschaft Vorpommern**
  - Die Gesellschaft erhält als Zuschuss vom Landkreis 100.000 EUR. Zur Deckung dieses Zuschusses erhält der Landkreis 50.000 EUR von der Sparkasse Vorpommern.
  
- **Theater Vorpommern**
  - Die Gesellschaft erhält einen laufenden Zuschuss vom Landkreis in Höhe von 317.900 EUR.

Neben den genannten Zuweisungen erhält der Landkreis Erträge aus der Verzinsung des eingebrachten Kapitals (Eigenkapitalverzinsung).

## 2.5 Nachweis der dauernden Leistungsfähigkeit / Haushaltssicherung

Nach § 17 Abs. 1 GemHVO-Doppik erfolgt die Beurteilung der dauernden Leistungsfähigkeit auf Grundlage von Haushaltskennzahlen und Haushaltskriterien zum Haushaltsausgleich, zur Verschuldung und sonstigen wesentlichen finanziellen Risiken des Landkreises im Haushaltsjahr und im Finanzplanungszeitraum. Die Beurteilung der dauernden Leistungsfähigkeit des Landkreises erfolgt seit der Haushaltsplanung 2017 durch ein rechnerunterstütztes Haushaltsbewertungs- und Informationssystem (Rubikon).

RUBIKON (Rechnerunterstütztes Haushaltsbewertungs- und Informationssystem der Kommunen) ist eine Plattform für Gemeinden und Rechtsaufsichtsbehörden zur Bewertung der kommunalen Haushaltssituation (Leistungsfähigkeit der Gemeinde). Durch die Vielzahl der im Rechnungssystem enthaltenen Bewertungskriterien und durch die Gewichtung der Bewertung der einzelnen Kriterien zueinander wird sichergestellt, dass eine Abstufung der Einschätzung zur dauernden Leistungsfähigkeit auf Basis nur eines negativen Haushaltskriteriums nicht erfolgen kann. Nur durch Zusammenführung aller Bewertungen der Einzelangaben lässt sich eine hinreichend sichere Einschätzung der Leistungsfähigkeit vornehmen.

Nach § 16 Abs. 1 GemHVO-Doppik ist ein Haushalt in der Planung ausgeglichen, wenn

1. der Ergebnishaushalt unter Berücksichtigung von noch nicht ausgeglichenen Fehlbeträgen und vorgetragenen Jahresüberschüssen aus Haushaltsvorjahren gemäß § 2 Absatz 1 Nummer 33 keinen Fehlbetrag ausweist,
2. im Finanzhaushalt kein negativer Saldo der laufenden Ein- und Auszahlungen gemäß § 3 Absatz 1 Satz 1 Nummer 49 besteht.

§ 17 GemHVO-Doppik nimmt Stellung zum Nachweis der dauernden Leistungsfähigkeit. § 17 Abs. 3 GemHVO-Doppik sagt:

Die Beurteilung der dauernden Leistungsfähigkeit der Gemeinde erfolgt in RUBIKON automatisiert durch gewichtete Haushaltskennzahlen. Abhängig vom Ausmaß der ermittelten finanziellen Risiken erfolgt die Einordnung in eine gesicherte, eingeschränkte, gefährdete oder weggefallene dauernde Leistungsfähigkeit. Die Datenauswertung aus RUBIKON ist dem Haushaltsplan als Nachweis der dauernden Leistungsfähigkeit der Gemeinde als Anlage beizufügen.

Die Hauswirtschaft des Landkreises Vorpommern-Rügen ist 2018 von einer eingeschränkten dauernden Leistungsfähigkeit gekennzeichnet. Die Hauswirtschaft 2017 zeigte noch eine gefährdete dauernde Leistungsfähigkeit.

### Leistungsgruppen

1. Gesicherte dauernde Leistungsfähigkeit (grün)
2. Eingeschränkte dauernde Leistungsfähigkeit (gelb)
3. Gefährdete dauernde Leistungsfähigkeit (orange)
4. Wegfall der dauernden Leistungsfähigkeit (rot)

Ab der Einstufung „gelb“ besteht Handlungsnotwendigkeit für die Kommunen und für die Rechtsaufsichtsbehörden.

Zu beachten ist, dass unter Zugrundelegung der vorläufigen Jahresabschlüsse 2015 (Stand 14.09.2017) erkennbar ist, dass der Ausgleich der Ergebnisrechnung gem. § 16 Abs. 2 GemHVO-Doppik durch die Überschüsse in 2014 und 2015 erreicht werden kann. Dies gilt jedoch nicht für die Finanzrechnung.

#### Landkreis Vorpommern-Rügen

Die Auswertung der Planzahlen 2018 ergab die Einstufung der eingeschränkten dauernden Leistungsfähigkeit (gelb).

Gemäß RUBIKON ist die dauernde Leistungsfähigkeit einer Kommune als eingeschränkt einzustufen, wenn z.B.:

- der Ergebnishaushalt und der Finanzhaushalt im Haushaltsjahr nicht ausgeglichen sind, aber zum Ende des Finanzplanungszeitraumes erreicht wird oder
- der Ergebnis- und Finanzhaushalt sind im Haushaltsjahr noch ausgeglichen, aber zum Ende des Finanzplanungszeitraumes wird der Haushaltsausgleich nicht erreicht.

Der Landkreis Vorpommern-Rügen zeigt zum Ende des Finanzplanungszeitraums einen nicht ausgeglichenen Finanzhaushalt. Gegenüber 2017 ist jedoch eine Verbesserung zu erkennen, die zu der Einstufung von „gefährdete dauernde Leistungsfähigkeit“ zu „eingeschränkt dauernde Leistungsfähigkeit“ führt.

## 2.6 Begriffe zum doppelten Haushalt

Aktiva	Auflistung des kommunalen Vermögens (Nachweis der investiven Mittelverwendung sowie aktive Rechnungsabgrenzungsposten), z. B. Grundstücke, Gebäude, bewegliche Sachen, Finanzanlagen, Vorräte und Forderungen
Abschreibungen	Werteverzehr (Wertminderungen/Ressourcenverbrauch) von Anlage- und Umlaufvermögen und damit als Aufwand im Ergebnishaushalt zu erfassen, z. B. Abschreibungen der Gebäude, Straßen, Fahrzeuge
Aufwand/Aufwendung	In Euro bewerteter Werteverzehr (Ressourcenverbrauch) von Gütern und Dienstleistungen unabhängig von Auszahlungen, z. B. Personalaufwand, Sachaufwand, Abschreibungen
Auszahlungen	Geschäftsvorfälle, die zur Minderung der Geldbestände führen (Geldmittelabflüsse), z. B. Überweisung von Gehältern
Eigenkapital	Der in der Bilanz ausgewiesene Unterschiedsbetrag zwischen den Aktivposten und Verbindlichkeiten, Rückstellungen, Passive Rechnungsabgrenzung und Sonderposten
Einzahlungen	Geschäftsvorfälle, die zur Erhöhung der Geldbestände führen (Geldmittelzuflüsse), z. B. Eingang von Gebühren, Mieten, Zuwendungen bei der Kreiskasse
Ergebnishaushalt	Abbildung des gesamten Ressourcenaufkommens und des Ressourcenverbrauchs des Landkreises mit Ausweis von Überschüssen oder Fehlbeträgen. Überschüsse führen zur Erhöhung des Eigenkapitals, Fehlbeträge zur Minderung des Eigenkapitals und sind in den Folgejahren wieder auszugleichen.
Erträge	In Euro bewerteter Wertezuwachs unabhängig von einer Einzahlung, z. B. Gebührenertrag, Mietertrag
Finanzhaushalt	Abbildung der gesamten Ein- und Auszahlungen eines Landkreises, die zu Veränderungen der liquiden Mittel führen
Investitionen	Auszahlungen zur Veränderung des Anlagevermögens sowie für den Erwerb von Vorräten, z. B. Bau einer Straße, Kauf eines Grundstückes, Erwerb von Betriebs- und Geschäftsausstattung oberhalb der Wertgrenze
Kapitalrücklage	Teil des Eigenkapitals eines Landkreises
Passiva	Auflistung der Finanzierung des kommunalen Vermögens (Nachweis der Mittelherkunft sowie passive Rechnungsabgrenzungen, z. B. Eigenkapital, Rückstellungen und Kredite)
Produkt	Leistung oder eine Gruppe von Leistungen, für die von Stellen innerhalb oder außerhalb des Landkreises eine Nachfrage besteht und für die prinzipiell ein Entgelt entrichtet werden müsste (Gymnasien = externes Produkt, Personalverwaltung = internes Produkt)
Produktsachkonto	Buchungsbasis in der HKR-Software. Kombination aus einem Produkt (Produktplan) und einem Sachkonto (Kontenplan).
Rückstellungen	In Euro ausgedrückte Aufwendungen mit Auszahlungen in späteren Jahren, z. B. Pensionsrückstellungen, Rückstellungen für unterlassene Instandhaltung
Sonderposten	Erhaltene zweckgebundene Zuwendungen und Beiträge, die der Finanzierung kommunaler Investitionen dienen (Ausweis auf der Passivseite der Bilanz), z. B. Fördermittel für den Straßenbau
Teilhaushalt	Zusammenfassung von Produkten zu einer Bewirtschaftungseinheit; Gliederungsebene des Haushalts
Umlaufvermögen	Vermögensgegenstände, die nicht dazu bestimmt sind, längerfristig



	genutzt zu werden, z. B. Forderungen, Grundstücke mit Veräußerungsabsicht
Verbindlichkeiten	Auszahlungs- und Leistungsverpflichtungen gegenüber Dritten, z. B. Erhalt einer Rechnung im Dezember mit Zahlungsziel Januar des nächsten Jahres
Ziele	Erwünschte Zustände bzw. Wirkungen bei kommunalen Produkten, die in einem bestimmten Zeitraum erreicht werden sollen, z. B. Erhöhung des Aufwanddeckungsgrades der Musikschule von bisher 30 % auf 35 %

### 3. Gesamtergebnishaushalt und Gesamtfinanzhaushalt

Ergebnishaushalt								Erläute- rung	
Nr.	Ertrags- und Aufwandsarten (gemäß § 2 Absatz 1 GemHVO-Doppik)	Ergebnisse	Ansätze einschl. Nachträge 2017	Ansatz 2018	Planungsdaten 2019	Planungsdaten 2020	Planungsdaten 2021	Konto- nummer	
		2016							
		in €							
		1	2	3	4	5	6		
1	+ Steuern und ähnliche Abgaben	21.380.637,33	15.940.000	14.460.000	14.460.000	14.460.000	14.460.000	40	
2	+ Zuwendungen, allgemeine Umlagen und sonstige Transfererträge	161.048.475,96	167.495.500	180.281.700	181.254.700	185.533.900	185.279.200	41	
3	+ Erträge der sozialen Sicherung	141.666.273,23	146.367.300	144.057.500	142.205.000	141.819.500	141.597.200	42	
4	+ Öffentlich-rechtliche Leistungsentgelte	6.885.778,26	6.365.300	6.527.300	6.468.700	6.469.400	6.470.100	43	
5	+ Privatrechtliche Leistungsentgelte	1.503.124,40	2.181.500	1.563.100	1.563.700	1.563.500	1.554.900	441, 443- 445	
6	+ Kostenerstattungen und Kostenumlagen	3.765.765,10	3.783.100	3.354.500	3.255.100	3.107.000	3.522.800	442, 447, 448	
7	+ Erhöhung des Bestandes an fertigen und unfertigen Erzeugnissen	0,00	0	0	0	0	0		
	- Verminderung des Bestandes an fertigen und unfertigen Erzeugnissen	0,00	0	0	0	0	0		
8	+ Andere aktivierte Eigenleistungen	0,00	0	0	0	0	0	452	
9	+ Zinserträge und sonstige Finanzerträge	134.424,92	273.400	198.400	197.700	202.700	202.000	47	
10	+ Sonstige laufende Erträge	2.975.030,16	4.072.700	4.537.800	4.564.400	4.597.500	4.631.100	46	
11	<b>Summe der ordentlichen Erträge (Summe der Nummern 1 bis 10)</b>	<b>339.359.509,36</b>	<b>346.478.800</b>	<b>354.980.300</b>	<b>353.969.300</b>	<b>357.753.500</b>	<b>357.717.300</b>		
12	- Personalaufwendungen	47.620.947,93	49.964.600	50.158.300	51.547.800	52.491.000	52.826.900	50	
13	- Versorgungsaufwendungen	1.293.839,57	160.000	1.364.200	1.395.300	1.427.100	1.459.500	51	
14	- Aufwendungen für Sach- und Dienstleistungen	29.320.267,51	31.797.700	32.589.300	29.469.600	28.376.800	28.354.800	52	
15	- Abschreibungen auf immaterielle Vermögensgegenstände des Anlagevermögens und auf Sachanlagen sowie auf aktivierte Aufwendungen für die Inangasetzung und Erweiterung der Verwaltung	0,00	12.491.800	18.050.300	20.406.600	20.406.600	20.406.600	5300- 5393, 5395- 5399	
16	- Abschreibungen auf Vermögensgegenstände des Umlaufvermögens, soweit diese die üblichen Abschreibungen überschreiten	0,00	0	0	0	0	0	5394	
17	- Zuwendungen, Umlagen und sonstige Transferaufwendungen	44.728.385,18	43.164.900	46.556.600	46.453.200	46.123.200	45.924.700	54	
18	- Aufwendungen der sozialen Sicherung	191.642.056,30	200.583.800	191.238.700	192.014.100	193.827.900	195.100.000	55	
19	- Zinsaufwendungen und sonstige Finanzaufwendungen	1.006.049,14	1.074.900	898.500	1.011.800	969.200	918.300	57	
20	- Sonstige laufende Aufwendungen	10.849.532,88	12.407.100	11.511.000	10.938.500	10.891.500	10.952.400	56	
21	<b>Summe der ordentlichen Aufwendungen (Summe der Nummern 12 bis 20)</b>	<b>326.461.078,51</b>	<b>351.644.800</b>	<b>352.366.900</b>	<b>353.236.900</b>	<b>354.513.300</b>	<b>355.943.200</b>		
22	<b>Ordentliches Ergebnis (Saldo der Nummern 11 und 21)</b>	<b>12.898.430,85</b>	<b>-5.166.000</b>	<b>2.613.400</b>	<b>732.400</b>	<b>3.240.200</b>	<b>1.774.100</b>		
23	+ Außerordentliche Erträge	0,00	0	0	0	0	0	491	
24	- Außerordentliche Aufwendungen	166.806,13	0	0	0	0	0	591	
25	<b>Jahresergebnis (Jahresüberschuss/ Jahresfehlbetrag) vor Veränderung der Rücklagen (Nummer 22 zuzüglich Nummer 23 abzüglich Nummer 24)</b>	<b>12.731.624,72</b>	<b>-5.166.000</b>	<b>2.613.400</b>	<b>732.400</b>	<b>3.240.200</b>	<b>1.774.100</b>		
26	- Einstellung in die Kapitalrücklage	0,00	0	0	0	0	0	592	
27	+ Entnahmen aus der Kapitalrücklage	166.806,13	2.580.100	0	0	0	0	492	
28	- Einstellung in die Rücklage für Belastungen aus dem kommunalen Finanzausgleich	0,00	0	0	0	0	0	593	

Ergebnishaushalt								Erläute- rung
Nr.	Ertrags- und Aufwandsarten (gemäß § 2 Absatz 1 GemHVO-Doppik)	Ergebnisse	Ansätze einschl. Nachträge 2017	Ansatz 2018	Planungsdaten 2019	Planungsdaten 2020	Planungsdaten 2021	Konto- nummer
		2016						
in €								
29	+ Entnahmen aus der Rücklage für Belastungen aus dem kommunalen Finanzausgleich	0,00	0	0	0	0	0	493
30	+ Entnahme aus sonstigen zweckgebundenen Ergebnismrücklagen	0,00	0	0	0	0	0	494
<b>31</b>	<b>Jahresergebnis (Jahresüberschuss/ Jahresfehlbetrag) (Nummer 25 zuzüglich Nummern 27, 29 und 30 abzüglich Nummern 26 und 28)</b>	<b>12.898.430,85</b>	<b>-2.585.900</b>	<b>2.613.400</b>	<b>732.400</b>	<b>3.240.200</b>	<b>1.774.100</b>	
	nachrichtlich:							
32	Ergebnisvortrag aus dem Haushaltsvorjahr	0,00	12.898.431	10.312.531	12.925.931	13.658.331	16.898.531	
33	Ergebnis (Überschuss/Fehlbetrag) zum 31. Dezember des Haushaltsjahres (Summe der Nummern 31 und 32)	12.898.430,85	10.312.531	12.925.931	13.658.331	16.898.531	18.672.631	

Finanzhaushalt								Erläuterung
Nr.	Einzahlungs- und Auszahlungsarten (gemäß § 3 Absatz 1 Satz 1 GemHVO-Doppik)	Ergebnisse	Ansätze einschl. Nachträge 2017	Ansatz 2018	Planungsdaten 2019	Planungsdaten 2020	Planungsdaten 2021	Konto- nummer
		in €						
		1	2	3	4	5	6	
1	+ Steuern und ähnliche Abgaben	21.380.637,33	15.940.000	14.460.000	14.460.000	14.460.000	14.460.000	60
2	+ Zuwendungen, allgemeine Umlagen und sonstige Transfereinzahlungen	160.614.367,01	160.490.900	166.927.400	165.779.800	170.059.000	169.804.300	61
3	+ Einzahlungen der sozialen Sicherung	141.280.992,65	145.341.500	143.972.000	142.119.500	141.734.000	141.511.700	62
4	+ Öffentlich-rechtliche Leistungsentgelte	6.935.805,86	6.365.300	6.527.300	6.468.700	6.469.400	6.470.100	63
5	+ Privatrechtliche Leistungsentgelte	1.492.404,45	2.181.500	1.563.100	1.563.700	1.563.500	1.554.900	640- 641
6	+ Kostenerstattungen und Kostenumlagen	5.135.145,93	3.783.100	3.764.000	3.663.800	3.514.900	3.929.900	642, 647, 648
7	+ Erhöhungen des Bestandes an fertigen und unfertigen Erzeugnissen	0,00	0	0	0	0	0	
	- Verminderungen des Bestandes an fertigen und unfertigen Erzeugnissen	0,00	0	0	0	0	0	
8	+ Zinseinzahlungen und sonstige Finanzeinzahlungen	134.424,92	273.400	198.400	197.700	202.700	202.000	67
9	+ Sonstige laufende Einzahlungen	2.889.973,27	2.995.900	3.058.400	3.056.300	3.056.200	3.056.100	660- 668
<b>10</b>	<b>Summe der ordentlichen Einzahlungen (Summe der Nummern 1 bis 9)</b>	<b>339.863.751,42</b>	<b>337.371.600</b>	<b>340.470.600</b>	<b>337.309.500</b>	<b>341.059.700</b>	<b>340.989.000</b>	
11	- Personalauszahlungen	48.888.572,75	49.904.800	50.398.800	51.182.100	52.579.300	53.653.100	70
12	- Versorgungsauszahlungen	1.423.569,81	1.595.600	1.579.400	1.614.800	1.651.000	1.687.800	71
13	- Auszahlungen für Sach- und Dienstleistungen	29.342.041,49	31.797.700	32.589.100	29.469.400	28.376.600	28.354.600	72-73
14	- Zuwendungen, Umlagen und sonstige Transferauszahlungen	44.760.075,45	43.164.900	46.556.600	46.453.200	46.123.200	45.924.700	74
15	- Auszahlungen der sozialen Sicherungen	192.994.089,27	200.731.700	191.406.800	192.014.100	193.827.900	195.100.000	75
16	- Zinsauszahlungen und sonstige Finanzauszahlungen	1.014.944,06	1.080.100	903.400	956.200	987.500	935.400	77
17	- Sonstige laufende Auszahlungen	11.040.878,40	11.891.500	11.511.600	10.939.000	10.892.600	10.953.600	7600- 7694, 7696- 7699
<b>18</b>	<b>Summe der ordentlichen Auszahlungen (Summe der Nummern 11 bis 17)</b>	<b>329.464.171,23</b>	<b>340.166.300</b>	<b>334.945.700</b>	<b>332.628.800</b>	<b>334.438.100</b>	<b>336.609.200</b>	
<b>19</b>	<b>Saldo der ordentlichen Ein- und Auszahlungen (Saldo der Nummern 10 und 18)</b>	<b>10.399.580,19</b>	<b>-2.794.700</b>	<b>5.524.900</b>	<b>4.680.700</b>	<b>6.621.600</b>	<b>4.379.800</b>	
20	+ Außerordentliche Einzahlungen	0,00	0	0	0	0	0	669
21	- Außerordentliche Auszahlungen	0,00	0	0	0	0	0	7695
<b>22</b>	<b>Saldo der ordentlichen und außerordentlichen Ein- und Auszahlungen (Nummer 19 zuzüglich Nummer 20 abzüglich Nummer 21)</b>	<b>10.399.580,19</b>	<b>-2.794.700</b>	<b>5.524.900</b>	<b>4.680.700</b>	<b>6.621.600</b>	<b>4.379.800</b>	
23	+ Einzahlungen aus Investitionszuwendungen	15.163.392,32	52.417.600	50.596.700	49.415.300	4.062.600	5.727.300	681, 6833
24	+ Einzahlungen aus Beiträgen und ähnlichen Entgelten	0,00	0	0	0	0	0	682, 6830- 6832, 6834- 6839
25	+ Einzahlungen aus immateriellen Vermögensgegenständen	0,00	0	0	0	0	0	684
26	+ Einzahlungen aus Sachanlagen	73.813,54	26.800	11.700	7.700	7.700	7.700	685
27	+ Einzahlungen aus Finanzanlagen	0,00	33.200	0	0	0	0	686
28	+ Einzahlungen aus sonstigen Ausleihungen und Kreditgewährungen	135.720,43	75.900	73.800	75.600	76.700	76.600	687

Finanzhaushalt								Erläute- rung
Nr.	Einzahlungs- und Auszahlungsarten (gemäß § 3 Absatz 1 Satz 1 GemHVO-Doppik)	Ergebnisse	Ansätze einschl. Nachträge 2017	Ansatz 2018	Planungsdaten 2019	Planungsdaten 2020	Planungsdaten 2021	Konto- nummer
		2016	in €					
29	+ Einzahlungen aus Vorräten	18.500,00	1.050.000	0	0	0	0	688
30	+ Sonstige Investitionseinzahlungen	0,00	0	0	0	0	0	689
31	<b>Summe der Einzahlungen aus Investitionstätigkeit (Summe der Nummern 23 bis 30)</b>	<b>15.391.426,29</b>	<b>53.603.500</b>	<b>50.682.200</b>	<b>49.498.600</b>	<b>4.147.000</b>	<b>5.811.600</b>	
32	- Auszahlungen für immaterielle Vermögensgegenstände	923.472,71	2.949.000	48.070.400	46.510.200	1.318.800	3.046.500	781, 784
33	- Auszahlungen für Sachanlagen	6.780.859,30	54.465.900	7.000.400	4.861.500	6.037.800	4.650.400	785
34	- Auszahlungen für Finanzanlagen	0,00	0	0	0	0	0	786
35	- Auszahlungen für sonstige Ausleihungen und Kreditgewährungen	0,00	29.000	45.500	50.100	53.200	54.000	787
36	- Auszahlungen für Vorräten	0,00	0	0	0	0	0	788
37	- Sonstige Investitionsauszahlungen	4.072,00	0	2.300	2.300	500	500	789
38	<b>Summe der Auszahlungen aus Investitionstätigkeit (Summe der Nummern 32 bis 37)</b>	<b>7.708.404,01</b>	<b>57.443.900</b>	<b>55.118.600</b>	<b>51.424.100</b>	<b>7.410.300</b>	<b>7.751.400</b>	
39	<b>Saldo der Ein- und Auszahlungen aus Investitionstätigkeit (Saldo der Nummern 31 und 38)</b>	<b>7.683.022,28</b>	<b>-3.840.400</b>	<b>-4.436.400</b>	<b>-1.925.500</b>	<b>-3.263.300</b>	<b>-1.939.800</b>	
40	<b>Finanzmittelüberschuss/ Finanzmittelfehlbetrag (Summe der Nummern 22 und 39)</b>	<b>18.082.602,47</b>	<b>-6.635.100</b>	<b>1.088.500</b>	<b>2.755.200</b>	<b>3.358.300</b>	<b>2.440.000</b>	
41	+ Einzahlungen aus der Aufnahme von Krediten für Investitionen und Investitionsförderungsmaßnahmen	4.310.875,14	5.754.300	10.203.600	2.694.300	3.848.200	1.939.800	691- 692
42	- Auszahlungen für planmäßige Tilgung von Krediten für Investitionen und Investitionsförderungsmaßnahmen	7.051.177,90	6.853.300	10.621.200	5.799.000	5.631.700	5.001.400	791- 792
43	- Sonstige Auszahlungen zur Tilgung von Krediten für Investitionen und Investitionsförderungsmaßnahmen	0,00	0	0	0	0	0	
44	<b>Saldo der Ein- und Auszahlungen aus Krediten für Investitionen und Investitionsförderungsmaßnahmen (Nummer 41 abzüglich Nummern 42 und 43)</b>	<b>-2.740.302,76</b>	<b>-1.099.000</b>	<b>-417.600</b>	<b>-3.104.700</b>	<b>-1.783.500</b>	<b>-3.061.600</b>	
45	<b>Saldo der durchlaufenden Gelder und ungeklärten Zahlungsvorgänge</b>	<b>205.216,22</b>	<b>0</b>	<b>0</b>	<b>0</b>	<b>0</b>	<b>0</b>	
46	<b>Veränderung der liquiden Mittel und der Kredite zur Sicherung der Zahlungsfähigkeit (Summe der Nummern 40, 44 und 45)</b>	<b>15.547.515,93</b>	<b>-7.734.100</b>	<b>670.900</b>	<b>-349.500</b>	<b>1.574.800</b>	<b>-621.600</b>	
	nachrichtlich:							
47	Jahresbezogener Saldo der laufenden Ein- und Auszahlungen (Saldo der Nummern 22 und 42)	3.348.402,29	-9.648.000	-5.096.300	-1.118.300	989.900	-621.600	
48	Saldo der laufenden Ein- und Auszahlungen zum 31. Dezember des Haushaltsvorjahres	0,00	3.348.402	-6.299.598	-11.395.898	-12.514.198	-11.524.298	
49	Saldo der laufenden Ein- und Auszahlungen zum 31. Dezember des Haushaltsjahres (Summe der Nummern 47 und 48)	3.348.402,29	-6.299.598	-11.395.898	-12.514.198	-11.524.298	-12.145.898	
	darunter:							

Finanzhaushalt								Erläute- rung
Nr.	Einzahlungs- und Auszahlungsarten (gemäß § 3 Absatz 1 Satz 1 GemHVO-Doppik)	Ergebnisse	Ansätze einschl. Nachträge 2017	Ansatz 2018	Planungsdaten 2019	Planungsdaten 2020	Planungsdaten 2021	Konto- nummer
		2016	in €					
	Zuführung zum investiven Bereich aus einem positiven Saldo der laufenden Ein- und Auszahlungen zum 31. Dezember des Haushaltsvorjahres [Einzahlung in Nummer 30 (Sonstige laufende Einzahlungen) und Auszahlungen in Nummer 17 (Sonstige Investitionsauszahlungen) enthalten]	0,00	0	0	0	0	0	6891
	Zuführung zur Deckung eines negativen Saldos der laufenden Ein- und Auszahlungen zum 31. Dezember des Haushaltsjahres aus dem investiven Bereich [Einzahlungen in Nummer 9 (Sonstige laufende Einzahlungen) und Auszahlungen in Nummer 37 (Sonstige Investitionsauszahlungen) enthalten]	0,00	0	0	0	0	0	7896

#### 4. Übersicht über die Erträge und Aufwendungen

Übersicht über Erträge und Aufwendungen zum Ergebnishaushalt								Erläute- rung
Nr.	Ertrags- und Aufwandsarten (gemäß § 2 Absatz 1 GemHVO-Doppik)	Ergebnisse	Ansätze einschl. Nachträge 2017	Ansatz 2018	Planungs- daten 2019	Planungs- daten 2020	Planungs- daten 2021	Konto- nummer
		in €						
		1	2	3	4	5	6	
1	+ Steuern und ähnliche Abgaben	21.380.637,33	15.940.000	14.460.000	14.460.000	14.460.000	14.460.000	40
	darunter:							
	1.1 Grundsteuer A	0,00	0	0	0	0	0	4011
	1.2 Grundsteuer B	0,00	0	0	0	0	0	4012
	1.3 Gewerbesteuer	0,00	0	0	0	0	0	4013
	1.4 Gemeindeanteil an der Einkommensteuer	0,00	0	0	0	0	0	4021
	1.5 Gemeindeanteil an der Umsatzsteuer	0,00	0	0	0	0	0	4022
	1.6 Sonstige Gemeindesteuern	0,00	0	0	0	0	0	403
	1.7 Ausgleichsleistungen vom Land	0,00	0	0	0	0	0	4052
	1.8 Leistungen des Landes aus der Umsetzung des 4. Gesetzes für moderne Dienstleistungen am Arbeitsmarkt	8.860.603,80	7.810.000	6.330.000	6.330.000	6.330.000	6.330.000	40541
	1.9 Leistungen des Landes aus dem Ausgleich von Sonderleistungen aus der Zusammenführung von Arbeitslosen- und Sozialhilfe	0,00	0	0	0	0	0	
2	+ Zuwendungen, allgemeine Umlagen und sonstige Transfererträge	161.048.475,96	167.495.500	180.281.700	181.254.700	185.533.900	185.279.200	41
	darunter:							
	2.1 Schlüsselzuweisungen	38.314.631,06	38.925.000	40.996.600	40.996.600	40.996.600	40.996.600	411
	2.2 Bedarfszuweisungen	0,00	0	0	0	0	0	412
	2.3 Sonstige allgemeine Zuweisungen	26.479.112,70	23.024.700	22.717.800	21.618.500	21.618.500	21.618.500	413
	2.4 Zuweisungen und Zuschüsse für laufende Zwecke	11.344.128,43	9.959.800	12.531.000	10.482.700	10.561.900	10.307.200	414
	2.5 Allgemeine Umlagen vom Land	0,00	0	0	0	0	0	4161
	2.6 Allgemeine Umlagen von Gemeinden und Gemeindeverbänden	84.910.603,77	88.581.400	90.682.000	92.682.000	96.882.000	96.882.000	4162
	2.7 Erträge aus der Auflösung von Sonderposten	0,00	7.004.600	13.354.300	15.474.900	15.474.900	15.474.900	415
3	+ Erträge der sozialen Sicherung	141.666.273,23	146.367.300	144.057.500	142.205.000	141.819.500	141.597.200	42
	darunter:							
	3.1 Ersatz von sozialen Leistungen außerhalb von Einrichtungen	6.774.889,83	4.203.800	3.676.900	3.415.800	3.159.200	3.055.700	421
	3.2 Ersatz von sozialen Leistungen in Einrichtungen	6.955.973,10	6.713.700	6.968.700	6.858.200	6.858.100	6.858.100	422
	3.3 Kostenbeteiligung und -erstattung im Bereich des SGB XII und anderer sozialer Leistungen	29.811.206,09	31.320.400	25.206.500	25.290.800	25.310.800	25.340.800	423
	3.4 Kostenbeteiligung und -erstattung im Bereich des SGB VIII und anderer Jugendhilfe	28.905.320,56	36.400.100	35.003.200	34.980.300	34.970.300	34.960.300	424
	3.5 Kostenerstattungen von anderen Sozialhilfeträgern	0,00	0	0	0	0	0	425
	3.6 Aufgabenbezogene Leistungsbeteiligung nach dem SGB II	19.928.746,07	19.873.100	21.063.000	19.520.700	19.381.900	19.243.100	426
	3.7 Zuweisungen und Zuschüsse für laufende Zwecke im Bereich der sozialen Sicherung	49.290.137,58	47.856.200	52.139.200	52.139.200	52.139.200	52.139.200	427
4	+ Öffentlich-rechtliche Leistungsentgelte	6.885.778,26	6.365.300	6.527.300	6.468.700	6.469.400	6.470.100	43
	darunter:							
	4.1 Verwaltungsgebühren einschließlich Erstattung von Auslagen	6.297.829,51	5.833.000	6.011.400	5.954.400	5.955.400	5.956.400	431
	4.2 Benutzungsgebühren, Beiträge (soweit diese nicht in einem Sonderposten zu erfassen sind) und ähnliche Entgelte, Kostenerstattungen	587.948,75	532.300	515.900	514.300	514.000	513.700	432
	4.3 Erträge aus der Auflösung von Sonderposten für Beiträge und ähnliche Entgelte	0,00	0	0	0	0	0	437
5	+ Privatrechtliche Leistungsentgelte	1.503.124,40	2.181.500	1.563.100	1.563.700	1.563.500	1.554.900	441, 443-445
	darunter:							
	5.1 Privatrechtliche Leistungsentgelte	1.503.124,40	2.181.500	1.563.100	1.563.700	1.563.500	1.554.900	441
	5.2 Erträge aus der Auflösung von Sonderposten für Bauskostenzuschüsse und ähnliche Entgelte	0,00	0	0	0	0	0	443
6	+ Kostenerstattungen und Kostenumlagen	3.765.765,10	3.783.100	3.354.500	3.255.100	3.107.000	3.522.800	442, 448
7	+ Erhöhung des Bestandes an fertigen und unfertigen Erzeugnissen	0,00	0	0	0	0	0	
	- Verminderung des Bestandes an fertigen und unfertigen Erzeugnissen	0,00	0	0	0	0	0	
8	+ Andere aktivierte Eigenleistungen	0,00	0	0	0	0	0	452
9	+ Zinserträge und sonstige Finanzerträge	134.424,92	273.400	198.400	197.700	202.700	202.000	47
	darunter:							
	9.1 Zinserträge	2.721,87	3.300	1.900	5.600	8.600	7.500	471-472
	9.2 Sonstige Finanzerträge	131.703,05	270.100	196.500	192.100	194.100	194.500	473-479

Übersicht über Erträge und Aufwendungen zum Ergebnishaushalt								Erläute- rung
Nr.	Ertrags- und Aufwandsarten (gemäß § 2 Absatz 1 GemHVO-Doppik)	Ergebnisse	Ansätze einschl. Nachträge 2017	Ansatz 2018	Planungs- daten 2019	Planungs- daten 2020	Planungs- daten 2021	Konto- nummer
		2016						
		in €						
		1	2	3	4	5	6	
10	+ Sonstige laufende Erträge	2.975.030,16	4.072.700	4.537.800	4.564.400	4.597.500	4.631.100	46
	darunter:							
	10.1 Erträge aus der Veräußerung von Vermögensgegenständen des Anlagevermögens und des Umlaufvermögens	72.265,00	1.076.800	11.700	7.700	7.700	7.700	461
	10.2 Erträge aus der Auflösung von Wertberichtigungen, Sonderposten und Rückstellungen	23.192,49	0	0	0	0	0	4661
11	<b>Summe der ordentlichen Erträge (Summe der Nummern 1 bis 10)</b>	<b>339.359.509,36</b>	<b>346.478.800</b>	<b>354.980.300</b>	<b>353.969.300</b>	<b>357.753.500</b>	<b>357.717.300</b>	
12	- Personalaufwendungen	47.620.947,93	49.964.600	50.158.300	51.547.800	52.491.000	52.826.900	50
	darunter:							
	12.1 Zuführungen zu Pensionsrückstellungen u.ä. Verpflichtungen	739.774,80	1.319.500	1.590.900	1.624.100	1.657.900	1.692.600	507
13	- Versorgungsaufwendungen	1.293.839,57	160.000	1.364.200	1.395.300	1.427.100	1.459.500	51
	darunter:							
	13.1 Versorgungsaufwendungen	0,00	0	0	0	0	0	515
14	- Aufwendungen für Sach- und Dienstleistungen	29.320.267,51	31.797.700	32.589.300	29.469.600	28.376.800	28.354.800	52
	darunter:							
	14.1 Aufwendungen für Energie, Wasser, Abwasser und Abfall	2.427.002,86	2.580.100	2.510.200	2.508.800	2.508.900	2.508.900	522
	14.2 Aufwendungen für Unterhaltung und Bewirtschaftung	8.175.651,88	11.300.800	12.254.100	9.066.200	8.309.300	7.955.000	523
15	- Abschreibungen auf immaterielle Vermögensgegenstände des Anlagevermögens und auf Sachanlagen sowie auf aktivierte Aufwendungen für die Ingangsetzung und Erweiterung der Verwaltung	0,00	12.491.800	18.050.300	20.406.600	20.406.600	20.406.600	53
16	- Abschreibungen auf Vermögensgegenstände des Umlaufvermögens, soweit diese die üblichen Abschreibungen überschreiten	0,00	0	0	0	0	0	
17	- Zuwendungen, Umlagen und sonstige Transferaufwendungen	44.728.385,18	43.164.900	46.556.600	46.453.200	46.123.200	45.924.700	54
	darunter:							
	17.1 Zuweisungen und Zuschüsse für laufende Zwecke	44.692.376,50	43.118.900	46.523.600	46.420.200	46.090.200	45.891.700	541
	17.2 Schuldendiensthilfen	0,00	0	0	0	0	0	542
	17.3 Gewerbesteuerumlage	0,00	0	0	0	0	0	5431
	17.4 Allgemeine Umlagen an das Land	0,00	0	0	0	0	0	5441
	17.5 Allgemeine Umlagen an Landkreise	0,00	0	0	0	0	0	54421
	17.6 Allgemeine Umlagen an das Amt	0,00	0	0	0	0	0	54422
	17.7 Allgemeine Umlagen an Zweckverbände	36.008,68	46.000	33.000	33.000	33.000	33.000	5443
	17.8 Allgemeine Umlagen an Sonstige	0,00	0	0	0	0	0	5449
18	- Aufwendungen der sozialen Sicherung	191.642.056,30	200.583.800	191.238.700	192.014.100	193.827.900	195.100.000	55
	darunter:							
	18.1 Leistungen nach SGB II	54.458.410,80	53.286.300	52.056.400	50.971.400	50.336.400	49.826.400	551
	18.2 Kostenbeteiligungen und -erstattungen nach SGB II	0,00	0	0	0	0	0	552
	18.3 Leistungen nach SGB XII	73.018.648,63	76.771.800	77.752.100	78.270.200	79.305.200	80.340.200	553
	18.4 Kostenbeteiligungen und -erstattungen nach SGB XII	0,00	0	0	0	0	0	554
	18.5 Leistungen nach SGB VIII	37.685.547,15	44.810.300	42.121.700	43.403.800	44.730.300	46.103.400	555
	18.6 Kostenbeteiligungen und -erstattungen nach SGB VIII	2.876.743,72	3.358.200	3.092.500	3.160.900	3.258.200	2.632.200	556
	18.7 Sonstige soziale Leistungen	19.965.230,94	18.580.500	12.388.300	12.380.100	12.370.100	12.370.100	557
	18.8 Kostenbeteiligungen und -erstattungen für sonstige soziale Leistungen	3.637.475,06	3.776.500	3.827.700	3.827.700	3.827.700	3.827.700	558
	18.9 Zuweisungen und Zuschüsse für laufende Zwecke des Bereichs soziale Sicherung	0,00	200	0	0	0	0	559
19	- Zinsaufwendungen und sonstige Finanzaufwendungen	1.006.049,14	1.074.900	898.500	1.011.800	969.200	918.300	57
	darunter:							
	19.1 Zinsaufwendungen	1.005.399,56	1.074.900	898.500	1.011.800	969.200	918.300	571-578
	19.2 Sonstige Finanzaufwendungen	649,58	0	0	0	0	0	579
20	- Sonstige laufende Aufwendungen	10.849.532,88	12.407.100	11.511.000	10.938.500	10.891.500	10.952.400	56
21	<b>Summe der ordentlichen Aufwendungen (Summe der Nummern 12 bis 20)</b>	<b>326.461.078,51</b>	<b>351.644.800</b>	<b>352.366.900</b>	<b>353.236.900</b>	<b>354.513.300</b>	<b>355.943.200</b>	
22	<b>Ordentliches Ergebnis (Saldo der Nummern 11 und 21)</b>	<b>12.898.430,85</b>	<b>-5.166.000</b>	<b>2.613.400</b>	<b>732.400</b>	<b>3.240.200</b>	<b>1.774.100</b>	
23	+ Außerordentliche Erträge	0,00	0	0	0	0	0	491
24	- Außerordentliche Aufwendungen	166.806,13	0	0	0	0	0	591
25	<b>Jahresergebnis (Jahresüberschuss/ Jahresfehlbetrag) vor Veränderung der Rücklagen (Nummer 22 zuzüglich Nummer 23 abzüglich Nummer 24)</b>	<b>12.731.624,72</b>	<b>-5.166.000</b>	<b>2.613.400</b>	<b>732.400</b>	<b>3.240.200</b>	<b>1.774.100</b>	
26	- Einstellung in die Kapitalrücklage	0,00	0	0	0	0	0	592
27	+ Entnahme aus der Kapitalrücklage	166.806,13	2.580.100	0	0	0	0	492



Übersicht über Erträge und Aufwendungen zum Ergebnishaushalt							Erläute- rung	
Nr.	Ertrags- und Aufwandsarten (gemäß § 2 Absatz 1 GemHVO-Doppik)	Ergebnisse	Ansätze einschl. Nachträge 2017	Ansatz 2018	Planungs- daten 2019	Planungs- daten 2020	Planungs- daten 2021	Konto- nummer
		2016						
		in €						
	darunter:	1	2	3	4	5	6	
	27.1 Entnahme aus der zweckgebundenen Kapitalrücklage aus investiv gebundenen Zuweisungen	0,00	1.621.800	0	0	0	0	4922
28	- Einstellung in die Rücklage für Belastungen aus dem kommunalen Finanzausgleich	0,00	0	0	0	0	0	593
29	+ Entnahme aus der Rücklage für Belastungen aus dem kommunalen Finanzausgleich	0,00	0	0	0	0	0	493
30	+ Entnahme aus sonstigen zweckgebundenen Ergebnisrücklagen	0,00	0	0	0	0	0	494
<b>31</b>	<b>Jahresergebnis (Jahresüberschuss/Jahresfehlbetrag, Nummer 25 zuzüglich Nummern 27, 29 und 30 abzüglich Nummern 26 und 28)</b>	<b>12.898.430,85</b>	<b>-2.585.900</b>	<b>2.613.400</b>	<b>732.400</b>	<b>3.240.200</b>	<b>1.774.100</b>	
	nachrichtlich:							
32	Ergebnisvortrag aus dem Haushaltsvorjahr	0,00	12.898.431	10.312.531	12.925.931	13.658.331	16.898.531	
33	Ergebnis (Überschuss/Fehlbetrag) zum 31. Dezember des Haushaltsjahres (Summe der Nummern 31 und 32)	12.898.430,85	10.312.531	12.925.931	13.658.331	16.898.531	18.672.631	

## 5. Übersicht über die Deckungskreise

DK-Nummer	Deckungstyp	Bezeichnung
0101	Ergebnishaushalt / echte gegenseitige Deckung	Aufwendungen FD 01 -Büro des Landrates und des Kreistages-
0102	Finanzhaushalt / echte gegenseitige Deckung	Auszahlungen FD 01 -Büro des Landrates und des Kreistages-
0105	Ergebnishaushalt / echte und unechte Deckung	Zweckbindung FD 01 Projekt ""Präventionsarbeit"" (Ergebnishaushalt)
0106	Finanzhaushalt / Vorgemerkte echte und unechte Deckung	Zweckbindung FD 01 Projekt ""Präventionsarbeit"" (Finanzhaushalt)
0107	Ergebnishaushalt / unechte Deckung	Zweckbindung FD 01 Projekt ""Aktion junge Fahrer"" (Ergebnishaushalt)
0108	Finanzhaushalt / Vorgemerkte unechte Deckung	Zweckbindung FD 01 Projekt ""Aktion junge Fahrer"" (Finanzhaushalt)
0109	Ergebnishaushalt / unechte Deckung	FD 01 Zweckbindung Projekt -Koordination des gesellschaftl. Zusammenlebens zwischen Zugewanderten und Einheimischen-
0110	Finanzhaushalt / Vorgemerkte unechte Deckung	FD 01 Zweckbindung Projekt -Koordination des gesellschaftl. Zusammenlebens zwischen Zugewanderten und Einheimischen-
0201	Ergebnishaushalt / echte gegenseitige Deckung	Aufwendungen FD 02 -Wirtschaft und Förderung- ( Ergebnishaushalt )
0202	Finanzhaushalt / echte gegenseitige Deckung	Auszahlungen FD 02 -Wirtschaft und Förderung- ( Finanzhaushalt )
0203	Ergebnishaushalt / echte und unechte Deckung	FD 02 Klimaschutzmanager (EH)
0204	Finanzhaushalt / Vorgemerkte echte und unechte Deckung	FD 02 Klimaschutzmanager (FH)
0205	Ergebnishaushalt / echte und unechte Deckung	FD 02 Nordvorpommersche Waldlandschaft ( EH )
0206	Finanzhaushalt / Vorgemerkte echte und unechte Deckung	FD 02 Nordvorpommersche Waldlandschaft ( FH )
0207	Ergebnishaushalt / echte und unechte Deckung	FD 02 ILEK (EH)
0208	Finanzhaushalt / Vorgemerkte echte und unechte Deckung	FD 02 ILEK (FH)
0209	Ergebnishaushalt / echte und unechte Deckung	FD 02 LEADER NVP (EH )
0210	Finanzhaushalt / Vorgemerkte echte und unechte Deckung	FD 02 LEADER NVP ( FH )
0211	Ergebnishaushalt / echte und unechte Deckung	FD 02 - Schloss Divitz

0212	Finanzhaushalt / Vorgemerkte echte und unechte Deckung	FD 02 Schloss Divitz
0213	Ergebnishaushalt / echte und unechte Deckung	FD 02 LEADER RÜG (EH)
0214	Finanzhaushalt / Vorgemerkte echte und unechte Deckung	FD 02 LEADER RÜG (FH)
0215	Ergebnishaushalt / unechte Deckung	FD 02 ÖPNV - Erstattung Bahner satzleistungen ( EH )
0216	Finanzhaushalt / Vorgemerkte unechte Deckung	FD 02 ÖPNV - Erstattung Bahner satzleistungen ( FH )
0217	Ergebnishaushalt / unechte Deckung	FD 02 Heimat- und sonstige Kulturpflege (EH)
0218	Finanzhaushalt / Vorgemerkte unechte Deckung	FD 02 Heimat- und sonstige Kulturpflege (FH)
0219	Ergebnishaushalt / unechte Deckung	FD 02 Modellvorhaben Land(auf)Schwung
0220	Finanzhaushalt / Vorgemerkte unechte Deckung	FD 02 Modellvorhaben Land(auf)Schwung
0221	Ergebnishaushalt / echte und unechte Deckung	FD 02 Breitband
0222	Finanzhaushalt / Vorgemerkte echte und unechte Deckung	FD 02 Breitband
0223	Ergebnishaushalt / echte und unechte Deckung	FD 02 Kreisentwicklungskonzept
0224	Finanzhaushalt / Vorgemerkte echte und unechte Deckung	FD 02 Kreisentwicklungskonzept
0225	Ergebnishaushalt / echte und unechte Deckung	Regionalentwicklung
0226	Finanzhaushalt / echte gegenseitige Deckung	Regionalentwicklung
0301	Ergebnishaushalt / echte gegenseitige Deckung	Aufwendungen FD Recht und Kommunalaufsicht (bis 2014 FD 03 -Kommunalaufsicht-)
0302	Finanzhaushalt / echte gegenseitige Deckung	Auszahlungen FD Recht und Kommunalaufsicht (bis 2014 FD 03 -Kommunalaufsicht-)
0303	Ergebnishaushalt / echte und unechte Deckung	FD 03 Kommunalaufsicht -Wahlen- (EH)
0304	Finanzhaushalt / Vorgemerkte echte und unechte Deckung	FD 03 Kommunalaufsicht -Wahlen- (FH)
0305	Ergebnishaushalt / echte gegenseitige Deckung	FD 03 Kommunalaufsicht -Kreistagswahl- (EH)
0306	Finanzhaushalt / echte gegenseitige Deckung	FD 03 Kommunalaufsicht -Kreistagswahl- (FH)
0401	Ergebnishaushalt / echte gegenseitige Deckung	Aufwendungen FD 04 -Rechnungsprüfung-
0402	Finanzhaushalt / echte gegenseitige Deckung	Auszahlungen FD 04 -Rechnungsprüfung-

0501	Ergebnishaushalt / echte gegenseitige Deckung	Aufwendungen Gleichstellungsbeauftragte
0502	Finanzhaushalt / echte gegenseitige Deckung	Auszahlungen Gleichstellungsbeauftragte
0601	Ergebnishaushalt / echte gegenseitige Deckung	Aufwendungen Personalrat
0602	Finanzhaushalt / echte gegenseitige Deckung	Auszahlungen Personalrat
1103	Ergebnishaushalt / echte und unechte Deckung	Personal- und Versorgungsaufwendungen ( Ergebnishaushalt )
1104	Finanzhaushalt / Vorgemerkte echte und unechte Deckung	Personal- und Versorgungsauszahlungen ( Finanzhaushalt )
1105	Ergebnishaushalt / echte gegenseitige Deckung	Aufwendungen FD Personal (EH)
1106	Finanzhaushalt / echte gegenseitige Deckung	Auszahlungen FD Personal (FH)
1201	Ergebnishaushalt / echte gegenseitige Deckung	Aufwendungen FD 12 -Finanzen-
1202	Finanzhaushalt / echte gegenseitige Deckung	Auszahlungen FD 12 -Finanzen-
1203	Ergebnishaushalt / echte gegenseitige Deckung	FD 12 Abschreibungen - Ergebnishaushalt -
1205	Ergebnishaushalt / unechte Deckung	FD 12 Zweckbindung Wirtschaftsfördergesellschaft Vorpommern mbH (EH)
1206	Finanzhaushalt / Vorgemerkte unechte Deckung	FD 12 Zweckbindung Wirtschaftsfördergesellschaft Vorpommern mbH (FH)
1207	Ergebnishaushalt / echte und unechte Deckung	FD 12 Zuweisung gem. FAG für den ÖPNV (EH)
1208	Finanzhaushalt / Vorgemerkte echte und unechte Deckung	FD 12 Zuweisung gem. FAG für den ÖPNV (FH)
1209	Ergebnishaushalt / echte gegenseitige Deckung	FD 12 Zinsaufwendungen (EH)
1210	Finanzhaushalt / echte gegenseitige Deckung	FD 12 Zinsauszahlungen (FH)
1301	Ergebnishaushalt / echte gegenseitige Deckung	Aufwendungen FD 13 -Gebäudemanagement / Sonstige Dienste-
1302	Finanzhaushalt / echte gegenseitige Deckung	Auszahlungen FD 13 -Gebäudemanagement / Sonstige Dienste-
1303	Ergebnishaushalt / echte gegenseitige Deckung	Gebäude- und sonstige Versicherungen (EH)
1304	Finanzhaushalt / echte gegenseitige Deckung	Gebäude- und sonstige Versicherungen (FH)
1305	Ergebnishaushalt / echte und unechte Deckung	FD 13 Schloss Divitz (EH)

1306	Finanzhaushalt / Vorgemerkte echte und unechte Deckung	FD 13 Schloss Divitz (FH)
1309	Ergebnishaushalt / echte gegenseitige Deckung	Schülerbeförderung
1310	Finanzhaushalt / echte gegenseitige Deckung	Schülerbeförderung
1311	Ergebnishaushalt / unechte Deckung	FD 13 - Projekt RügKB
1312	Finanzhaushalt / Vorgemerkte unechte Deckung	FD 13 - Projekt RügKB
1321	Ergebnishaushalt / echte und unechte Deckung	Gymnasium Grimmen (EH)
1322	Finanzhaushalt / Vorgemerkte echte und unechte Deckung	Gymnasium Grimmen (FH)
1323	Ergebnishaushalt / echte und unechte Deckung	""Richard Wossidlo"" Gymnasium RDG (EH)
1324	Finanzhaushalt / Vorgemerkte echte und unechte Deckung	""Richard Wossidlo"" Gymnasium RDG (FH)
1325	Ergebnishaushalt / echte und unechte Deckung	Ernst-Moritz-Arndt-Gymnasium Bergen (EH)
1326	Finanzhaushalt / Vorgemerkte echte und unechte Deckung	Ernst-Moritz-Arndt-Gymnasium Bergen (FH)
1327	Ergebnishaushalt / echte und unechte Deckung	Förderschule ""Jan-Amos- Komensky"" Barth (EH)
1328	Finanzhaushalt / Vorgemerkte echte und unechte Deckung	Förderschule ""Jan-Amos- Kamensky"" Barth (FH)
1329	Ergebnishaushalt / echte und unechte Deckung	Sonderpädagogisches Förderzentrum Grimmen (EH)
1330	Finanzhaushalt / Vorgemerkte echte und unechte Deckung	Sonderpädagogisches Förderzentrum Grimmen (FH)
1331	Ergebnishaushalt / echte und unechte Deckung	Förderzentrum ""Johann Heinrich Pestalozzi"" RDG (EH)
1332	Finanzhaushalt / Vorgemerkte echte und unechte Deckung	Förderzentrum ""Johann Heinrich Pestalozzi"" RDG (FH)
1333	Ergebnishaushalt / echte und unechte Deckung	""Sonnenblumenschule"" Franzburg (EH)
1334	Finanzhaushalt / Vorgemerkte echte und unechte Deckung	""Sonnenblumenschule"" Franzburg (FH)
1335	Ergebnishaushalt / echte und unechte Deckung	""Rosenhofschule"" RDG (EH)
1336	Finanzhaushalt / Vorgemerkte echte und unechte Deckung	""Rosenhofschule"" RDG (FH)
1339	Ergebnishaushalt / echte und unechte Deckung	Sonderpädagogisches Förderzentrum Bergen (EH)
1340	Finanzhaushalt / Vorgemerkte echte und unechte Deckung	Sonderpädagogisches Förderzentrum Bergen (FH)

1345	Ergebnishaushalt / echte und unechte Deckung	Wohnheim Velgast (EH)
1346	Finanzhaushalt / Vorgemerkte echte und unechte Deckung	Wohnheim Velgast (FH)
1349	Ergebnishaushalt / echte und unechte Deckung	Schulwohnheim Sassnitz (EH)
1350	Finanzhaushalt / Vorgemerkte echte und unechte Deckung	Schulwohnheim Sassnitz (FH)
1351	Ergebnishaushalt / echte und unechte Deckung	RBB VR (EH)
1352	Finanzhaushalt / Vorgemerkte echte und unechte Deckung	RBB VR (FH)
1353	Ergebnishaushalt / echte und unechte Deckung	Wohnheim Stralsund (EH)
1354	Finanzhaushalt / Vorgemerkte echte und unechte Deckung	Wohnheim Stralsund (FH)
1355	Ergebnishaushalt / echte gegenseitige Deckung	sonstiger Aufwand FD 13 für Schulen
1356	Finanzhaushalt / echte gegenseitige Deckung	sonstige Auszahlung FD 13 für Schulen
1357	Ergebnishaushalt / echte gegenseitige Deckung	Unterhaltungsmaßnahmen Schulen (EH)
1358	Finanzhaushalt / echte gegenseitige Deckung	Unterhaltungsmaßnahmen Schulen (FH)
1401	Ergebnishaushalt / echte gegenseitige Deckung	Aufwendungen FD Recht und Kommunalaufsicht (bis 2014 FD 14 -Recht-)
1402	Finanzhaushalt / echte gegenseitige Deckung	Auszahlungen FD Recht und Kommunalaufsicht (bis 2014 FD 14 -Recht-)
1501	Ergebnishaushalt / echte gegenseitige Deckung	Aufwendungen FD Organisation/ IT (EH)
1502	Finanzhaushalt / echte gegenseitige Deckung	Auszahlungen FD Organisation/ IT (FH)
1601	Ergebnishaushalt / echte gegenseitige Deckung	Aufwendungen FD 16
1602	Finanzhaushalt / echte gegenseitige Deckung	Auszahlungen FD 16
1603	Ergebnishaushalt / echte und unechte Deckung	FD 16 -Asyl-(Ergebnishaushalt)
1604	Finanzhaushalt / Vorgemerkte echte und unechte Deckung	FD 16 -Asyl-(Finanzhaushalt)
1605	Ergebnishaushalt / unechte Deckung	FD 16 Soziale Einrichtungen für Aussiedler u. Ausländer
1606	Finanzhaushalt / Vorgemerkte unechte Deckung	FD 16 Soziale Einrichtungen für Aussiedler u. Ausländer
2101	Ergebnishaushalt / echte gegenseitige Deckung	Aufwendungen FD 21 -Soziales-

2102	Finanzhaushalt / echte gegenseitige Deckung	Auszahlungen FD 21 -Soziales-
2105	Ergebnishaushalt / echte und unechte Deckung	FD 21 -Soziales- Leistungen örtlicher und überörtlicher Träger (Ergebnishaushalt)
2106	Finanzhaushalt / Vorgemerkte echte und unechte Deckung	FD 21 -Soziales- Leistungen örtlicher und überörtlicher Träger (Finanzhaushalt)
2107	Ergebnishaushalt / echte und unechte Deckung	FD 21 -Soziales- Kriegsopfer- fürsorge (Ergebnishaushalt)
2108	Finanzhaushalt / Vorgemerkte echte und unechte Deckung	FD 21 -Soziales- Kriegsopfer- fürsorge (Finanzhaushalt)
2109	Ergebnishaushalt / echte und unechte Deckung	FD 21 -Soziales- Pflegestütz- punkte (Ergebnishaushalt)
2110	Finanzhaushalt / Vorgemerkte echte und unechte Deckung	FD 21 -Soziales- Pflegestütz- punkte (Finanzhaushalt)
2111	Ergebnishaushalt / unechte Deckung	FD 21 - Pflegesozialplanung (Ergebnishaushalt)
2112	Finanzhaushalt / Vorgemerkte unechte Deckung	FD 21 - Pflegesozialplanung (Finanzhaushalt)
2113	Ergebnishaushalt / unechte Deckung	FD 21- Projektförderung (Ergebnishaushalt)
2114	Finanzhaushalt / Vorgemerkte unechte Deckung	FD 21- Projektförderung (Finanzhaushalt)
2201	Ergebnishaushalt / echte und unechte Deckung	Allgemeine Erträge und Aufwendungen FD 22 - Jugend
2202	Finanzhaushalt / Vorgemerkte echte und unechte Deckung	Allgemeine Einzahlungen und Auszahlungen FD 22 - Jugend
2203	Ergebnishaushalt / unechte Deckung	Grundförderung Kita und TPP, § 18 (2) KiföG M-V (Ergebnishaushalt)
2204	Finanzhaushalt / Vorgemerkte unechte Deckung	Grundförderung Kita und TPP, § 18 (2) KiföG M-V (Finanzhaushalt)
2205	Ergebnishaushalt / unechte Deckung	Verbesserung Fachkraft-Kind- Relation u. Ausweitung unmittelbare pädagogische Arbeit, § 18 (3) KiföG M-V (Ergebnishaushalt)
2206	Finanzhaushalt / Vorgemerkte unechte Deckung	Verbesserung Fachkraft-Kind- Relation u. Ausweitung mittelbare pädagogische Arbeit § 18 (3) KiföG M-V (Finanzhaushalt)
2207	Ergebnishaushalt / unechte Deckung	Gezielte individuelle Förderung, § 18 (9) KiföG M-V (Ergebnishaushalt)
2208	Finanzhaushalt / Vorgemerkte unechte Deckung	Gezielte individuelle Förderung, § 18 (9) KiföG M-V (Finanzhaushalt)
2209	Ergebnishaushalt / unechte Deckung	Verpflegung, § 18 (7) KiföG M-V (Ergebnishaushalt)
2210	Finanzhaushalt / Vorgemerkte unechte Deckung	Verpflegung, § 18 (7) KiföG M-V (Finanzhaushalt)
2211	Ergebnishaushalt / unechte Deckung	frühkindliche Bildung (Ergebnishaushalt)

2212	Finanzhaushalt / Vorgemerkte unechte Deckung	frühkindliche Bildung (Finanzhaushalt)
2213	Ergebnishaushalt / unechte Deckung	Elternentlastung U 3 (Ergebnishaushalt)
2214	Finanzhaushalt / Vorgemerkte unechte Deckung	Elternentlastung U 3 (Finanzhaushalt)
2215	Ergebnishaushalt / unechte Deckung	FD Jugend - umF (Ergebnishaushalt)
2216	Finanzhaushalt / Vorgemerkte unechte Deckung	FD Jugend - umF (Finanzhaushalt)
2217	Ergebnishaushalt / unechte Deckung	Weiterbildung TPP, § 18 (5) KiföG M-V (Ergebnishaushalt)
2218	Finanzhaushalt / Vorgemerkte unechte Deckung	Weiterbildung TPP, § 18 (5) KiföG M-V (Finanzhaushalt)
2219	Ergebnishaushalt / unechte Deckung	Elternentlastung U 7 (Ergebnishaushalt)
2220	Finanzhaushalt / Vorgemerkte unechte Deckung	Elternentlastung U 7 (Finanzhaushalt)
2221	Ergebnishaushalt / unechte Deckung	§ 3 (1) KiföG M-V (Ergebnishaushalt)
2222	Finanzhaushalt / Vorgemerkte unechte Deckung	§ 3 (1) KiföG M-V (Finanzhaushalt)
2223	Ergebnishaushalt / unechte Deckung	Förderung von Kindern unter 3 Jahren, § 18 (4) KiföG M-V (Ergebnishaushalt)
2224	Finanzhaushalt / Vorgemerkte unechte Deckung	Förderung von Kindern unter 3 Jahren, § 18 (4) KiföG M-V (Finanzhaushalt)
2227	Ergebnishaushalt / unechte Deckung	Jugendarbeit (Ergebnishaushalt)
2228	Finanzhaushalt / Vorgemerkte unechte Deckung	Jugendarbeit (Finanzhaushalt)
2229	Ergebnishaushalt / unechte Deckung	Jugend stärken im Quartier (Ergebnishaushalt)
2230	Finanzhaushalt / Vorgemerkte unechte Deckung	Jugend stärken im Quartier (Finanzhaushalt)
2231	Ergebnishaushalt / unechte Deckung	Familienbildung (Ergebnishaushalt)
2232	Finanzhaushalt / Vorgemerkte unechte Deckung	Familienbildung (Finanzhaushalt)
2233	Ergebnishaushalt / unechte Deckung	Schulsozialarbeit ESF (Ergebnishaushalt)
2234	Finanzhaushalt / Vorgemerkte unechte Deckung	Schulsozialarbeit ESF (Finanzhaushalt)
2235	Ergebnishaushalt / unechte Deckung	Jugendsozialarbeit (Ergebnishaushalt)
2236	Finanzhaushalt / Vorgemerkte unechte Deckung	Jugendsozialarbeit (Finanzhaushalt)
2241	Ergebnishaushalt / unechte Deckung	Kommunaler Anteil KiföG (Ergebnishaushalt)



2242	Finanzhaushalt / Vorgemerkte unechte Deckung	Kommunaler Anteil KiföG (Finanzhaushalt)
2245	Ergebnishaushalt / echte und unechte Deckung	Kitabetreuung, Migration (Ergebnishaushalt)
2246	Finanzhaushalt / Vorgemerkte echte und unechte Deckung	Kitabetreuung, Migration (Finanzhaushalt)
2247	Ergebnishaushalt / echte und unechte Deckung	Elterntlastung Ü3 bis 6 Jahre
2248	Finanzhaushalt / Vorgemerkte echte und unechte Deckung	Elterntlastung U3 bis 6 Jahre
2249	Ergebnishaushalt / unechte Deckung	Schulsozialarbeit (LM, ehem. B. u. T.)
2250	Finanzhaushalt / Vorgemerkte unechte Deckung	Schulsozialarbeit (LM, ehem. B. u. T.)
2251	Ergebnishaushalt / unechte Deckung	UVG
2252	Finanzhaushalt / Vorgemerkte unechte Deckung	UVG
2301	Ergebnishaushalt / echte gegenseitige Deckung	Aufwendungen FD 13 -Schulverwaltung- ( EH )
2302	Finanzhaushalt / echte gegenseitige Deckung	Auszahlungen FD 13 -Schulverwaltung- ( FH )
2335	Ergebnishaushalt / echte und unechte Deckung	FD 13 Musikschule Vorpommern-Rügen ( EH )
2336	Finanzhaushalt / Vorgemerkte echte und unechte Deckung	FD 13 Musikschule Vorpommern-Rügen ( FH )
2337	Ergebnishaushalt / echte und unechte Deckung	FD 13 Volkshochschule Vorpommern-Rügen ( EH )
2338	Finanzhaushalt / Vorgemerkte echte und unechte Deckung	FD 13 Volkshochschule Vorpommern-Rügen ( FH )
2341	Ergebnishaushalt / echte und unechte Deckung	Bundesprojekte Volkshochschule HST (EH)
2342	Finanzhaushalt / Vorgemerkte echte und unechte Deckung	Bundesprojekte Volkshochschule HST (FH)
2343	Ergebnishaushalt / echte und unechte Deckung	Bundesprojekte Volkshochschule RÜG (EH)
2344	Finanzhaushalt / Vorgemerkte echte und unechte Deckung	Bundesprojekte Volkshochschule RÜG (FH)
2345	Ergebnishaushalt / echte und unechte Deckung	Bundesprojekte Volkshochschule NVP (EH)
2346	Finanzhaushalt / Vorgemerkte echte und unechte Deckung	Bundesprojekte Volkshochschule NVP (FH)
2347	Ergebnishaushalt / echte und unechte Deckung	Integrationskurse Volkshochschule, HST (EH)
2348	Finanzhaushalt / Vorgemerkte echte und unechte Deckung	Integrationskurse Volkshochschule, HST (FH)

2349	Ergebnishaushalt / echte und unechte Deckung	Integrationskurse Volkshochschule, RÜG (EH)
2350	Finanzhaushalt / Vorgemerkte echte und unechte Deckung	Integrationskurse Volkshochschule RÜG (FH)
2351	Ergebnishaushalt / echte und unechte Deckung	Integrationskurse Volkshochschule NVP ( EH )
2352	Finanzhaushalt / Vorgemerkte echte und unechte Deckung	Integrationskurse Volkshochschule NVP ( FH )
2353	Ergebnishaushalt / echte und unechte Deckung	Landesprojekte Volkshochschule HST (EH)
2354	Finanzhaushalt / Vorgemerkte echte und unechte Deckung	Landesprojekte Volkshochschule HST (FH)
2355	Ergebnishaushalt / echte und unechte Deckung	Landesprojekte Volkshochschule RÜG (EH)
2356	Finanzhaushalt / Vorgemerkte echte und unechte Deckung	Landesprojekte Volkshochschule RÜG (FH)
2357	Ergebnishaushalt / echte und unechte Deckung	Landesprojekte Volkshochschule NVP (EH)
2358	Finanzhaushalt / Vorgemerkte echte und unechte Deckung	Landesprojekte Volkshochschule, NVP (FH)
2359	Ergebnishaushalt / echte und unechte Deckung	Firmenkurse Volkshochschule, HST (EH)
2360	Finanzhaushalt / Vorgemerkte echte und unechte Deckung	Firmenkurse Volkshochschule, HST (FH)
2361	Ergebnishaushalt / echte und unechte Deckung	Firmenkurse Volkshochschule, RÜG (EH)
2362	Finanzhaushalt / Vorgemerkte echte und unechte Deckung	Firmenkurse Volkshochschule, RÜG (FH)
2363	Ergebnishaushalt / echte und unechte Deckung	Firmenkurse Volkshochschule, NVP (EH)
2364	Finanzhaushalt / Vorgemerkte echte und unechte Deckung	Firmenkurse Volkshochschule, NVP (FH)
2367	Ergebnishaushalt / echte und unechte Deckung	Studienreisen Volkshochschule, RÜG (EH)
2368	Finanzhaushalt / Vorgemerkte echte und unechte Deckung	Studienreisen Volkshochschule, RÜG (FH)
2401	Ergebnishaushalt / echte gegenseitige Deckung	Aufwendungen FD 24 - EH
2402	Finanzhaushalt / echte gegenseitige Deckung	Auszahlungen FD 24 - FH
2403	Ergebnishaushalt / echte und unechte Deckung	""Frühe Hilfen"" Personal- und Sachaufwendungen - EH
2404	Finanzhaushalt / Vorgemerkte echte und unechte Deckung	""Frühe Hilfen"" Personal- und Sachauszahlungen - FH
2405	Ergebnishaushalt / echte und unechte Deckung	""Frühe Hilfen"" für freie Träger - EH

2406	Finanzhaushalt / Vorgemerkte echte und unechte Deckung	""Frühe Hilfen"" für freie Träger - FH
3101	Ergebnishaushalt / echte gegenseitige Deckung	Aufwendungen FD 31-Allgemeine Ordnungsangelegenheiten-
3102	Finanzhaushalt / echte gegenseitige Deckung	Auszahlungen FD 31 -Allgemeine Ordnungsangelegenheiten-
3301	Ergebnishaushalt / echte gegenseitige Deckung	Aufwendungen FD 33 -Gesundheit-
3302	Finanzhaushalt / echte gegenseitige Deckung	Auszahlungen FD 33 -Gesundheit-
3303	Ergebnishaushalt / echte und unechte Deckung	Zweckbindung FD 33 Projekt Familienhebammen ( EH )
3304	Finanzhaushalt / Vorgemerkte echte und unechte Deckung	Zweckbindung FD 33 Projekt Familienhebammen ( FH )
3305	Ergebnishaushalt / echte und unechte Deckung	Zweckbindung FD 33 für Sucht- und Drogenberatungsstelle (EH)
3306	Finanzhaushalt / Vorgemerkte echte und unechte Deckung	Zweckbindung FD 33 für Sucht- und Drogenberatungsstelle (FH)
3307	Ergebnishaushalt / echte gegenseitige Deckung	FD 33 Gesundheit -Betriebliche Gesundheitsförderung-
3308	Finanzhaushalt / Vorgemerkte echte und unechte Deckung	FD 33 Gesundheit -Betriebliche Gesundheitsförderung-
3401	Ergebnishaushalt / echte gegenseitige Deckung	Aufwendungen FD 34 -Veterinärwesen und Verbraucherschutz-
3402	Finanzhaushalt / echte gegenseitige Deckung	Auszahlungen FD 34 -Veterinärwesen und Verbraucherschutz-
3601	Ergebnishaushalt / echte gegenseitige Deckung	Aufwendungen FD 36 (EH)
3602	Finanzhaushalt / echte gegenseitige Deckung	Auszahlungen FD 36 (FH)
3603	Ergebnishaushalt / echte und unechte Deckung	FD 36 BuT ( EH )
3604	Finanzhaushalt / Vorgemerkte echte und unechte Deckung	FD 36 BuT ( FH )
3605	Ergebnishaushalt / echte und unechte Deckung	FD 36 Kommunale Leistungen (EH)
3606	Finanzhaushalt / Vorgemerkte echte und unechte Deckung	FD 36 Kommunale Leistungen (FH)
3607	Ergebnishaushalt / echte und unechte Deckung	KFA für kalkulatorische Pensionsrückstellungen (EH)
3608	Finanzhaushalt / Vorgemerkte echte und unechte Deckung	KFA für kalkulatorische Pensionsrückstellungen (FH)
4101	Ergebnishaushalt / echte gegenseitige Deckung	Aufwendungen FD 41 -Kataster und Vermessung-
4102	Finanzhaushalt / echte gegenseitige Deckung	Auszahlungen FD 41 -Kataster und Vermessung-

4301	Ergebnishaushalt / echte gegenseitige Deckung	Aufwendungen FD 43 -Bau und Planung-
4302	Finanzhaushalt / echte gegenseitige Deckung	Auszahlungen FD 43 -Bau und Planung-
4307	Ergebnishaushalt / unechte Deckung	FD 43 - Kreisstraßen - Teichentschlammung an der NVP 12 in Vorland
4308	Finanzhaushalt / Vorgemerkte unechte Deckung	FD 43 - Kreisstraßen - Teichentschlammung an der NVP 12 in Vorland
4401	Ergebnishaushalt / echte gegenseitige Deckung	Aufwendungen FD 44 -Umwelt-
4402	Finanzhaushalt / echte gegenseitige Deckung	Auszahlungen FD 44 -Umwelt-
4403	Ergebnishaushalt / unechte Deckung	FD 44 Zweckbindung für Arten- und Biotopschutz (EH)
4404	Finanzhaushalt / Vorgemerkte unechte Deckung	FD 44 Zweckbindung für Arten- und Biotopschutz (FH)
9001	Finanzhaushalt / echte gegenseitige Deckung	Investive Maßnahmen -Musikschule Vorpommern-Rügen-
9002	Finanzhaushalt / echte gegenseitige Deckung	Investive Maßnahmen -Gymnasium Ribnitz-Damgarten-
9003	Finanzhaushalt / echte gegenseitige Deckung	Investive Maßnahmen -Förderschule Barth-
9004	Finanzhaushalt / echte gegenseitige Deckung	FD 15 IT -investive Maßnahmen-
9006	Finanzhaushalt / echte gegenseitige Deckung	Investive Maßnahmen -Sonderpädagogisches Förderzentrum Grimmen-
9007	Finanzhaushalt / Vorgemerkte echte und unechte Deckung	FD 31 investive Maßnahmen Zivil-u. Katastrophenschutz
9008	Finanzhaushalt / echte gegenseitige Deckung	investive Maßnahmen -Sonderpädagogisches Förderzentrum Bergen- (Klaus Störtebeker)
9009	Finanzhaushalt / echte gegenseitige Deckung	Investive Maßnahmen -Kreisvolkshochschule Vorpommern-Rügen-
9011	Finanzhaushalt / echte gegenseitige Deckung	Investive Maßnahmen -Schule mit dem Förderschwerpunkt geistige Entwicklung Franzburg (Sonnenblumenschule)
9013	Finanzhaushalt / echte gegenseitige Deckung	Investive Maßnahmen -E.-M.-A. Gymnasium Bergen-
9014	Finanzhaushalt / echte gegenseitige Deckung	FD 34 investive Maßnahmen -Veterinärwesen-
9015	Finanzhaushalt / echte gegenseitige Deckung	FD 41 investive Maßnahmen -Kataster und Vermessung-
9016	Finanzhaushalt / echte gegenseitige Deckung	Investive Maßnahmen -Gymnasium Grimmen-
9017	Finanzhaushalt / echte gegenseitige Deckung	Investive Maßnahmen -Förderzentrum ""J. H. Pestalozzi"" Ribnitz- Damgarten-

9020	Finanzhaushalt / echte gegenseitige Deckung	Investive Maßnahmen -Regionales Berufliches Bildungszentrum VR, Standort Ribnitz-Damgarten-
9021	Finanzhaushalt / echte gegenseitige Deckung	Investive Maßnahmen -Berufliche Schule Sassnitz-
9022	Finanzhaushalt / echte gegenseitige Deckung	Investive Maßnahmen -Regionales Berufliches Bildungszentrum VR-
9023	Finanzhaushalt / echte gegenseitige Deckung	Investive Maßnahmen -Wohnheim Stralsund-
9024	Finanzhaushalt / echte gegenseitige Deckung	FD 13 investive Maßnahmen -Sonstige schulische Aufgaben-
9025	Finanzhaushalt / echte gegenseitige Deckung	FD 13 Wohnheim Velgast
9027	Finanzhaushalt / Vorgemerkte echte und unechte Deckung	FD 32 investive Maßnahmen -Zweckbindung-Feuerschutzsteuer/Brandschutz
9029	Finanzhaushalt / echte gegenseitige Deckung	FD 13 investive Maßnahmen -Sonstige zentrale Dienste-
9030	Finanzhaushalt / echte gegenseitige Deckung	FD 13 Baumaßnahmen, Ankauf u. Vermessung/Ausstattung -Zentrales Gebäudemanagement, Liegenschaften-
9031	Finanzhaushalt / Vorgemerkte unechte Deckung	FD 22 Jugend -Zweckbindung Investitionszuwendungen Kita-
9033	Finanzhaushalt / echte gegenseitige Deckung	FD 31 investive Maßnahmen -Regionalleitstelle-
9035	Finanzhaushalt / echte gegenseitige Deckung	FD 12 Tilgung von Krediten für Investitionen
9036	Finanzhaushalt / Vorgemerkte echte und unechte Deckung	FD 21 Soziales -Zweckbindung- Investitionszuwendungen für Einrichtungen für Aussiedler und Ausländer
9037	Finanzhaushalt / echte gegenseitige Deckung	Investive Maßnahmen - Schulwohnheim Sassnitz -
9038	Finanzhaushalt / echte gegenseitige Deckung	Investive Maßnahmen ""Rosenhofschule"" Ribnitz- Damgarten
9043	Finanzhaushalt / echte gegenseitige Deckung	FD 02 Nordvorpommersche Waldlandschaft
9050	Finanzhaushalt / Vorgemerkte unechte Deckung	Breitbandausbau Grimmen-Süderholz
9051	Finanzhaushalt / Vorgemerkte unechte Deckung	Breitbandausbau VR 22/15
9052	Finanzhaushalt / Vorgemerkte unechte Deckung	Breitbandausbau VR 22/16
9053	Finanzhaushalt / Vorgemerkte unechte Deckung	Breitbandausbau VR 22/17
9054	Finanzhaushalt / Vorgemerkte unechte Deckung	Breitbandausbau VR 22/19

9055	Finanzhaushalt / Vorgemerkte unechte Deckung	Breitbandausbau VR 20/22
9056	Finanzhaushalt / Vorgemerkte unechte Deckung	Breitbandausbau VR 22/21
9057	Finanzhaushalt / Vorgemerkte unechte Deckung	Breitbandausbau VR 22/22
9058	Finanzhaushalt / Vorgemerkte unechte Deckung	Breitbandausbau VR 22/23
9060	Finanzhaushalt / Vorgemerkte unechte Deckung	Rüg. Kleinbahn

## 6. Übersicht über die Teilhaushalte mit den zugeordneten Produkten

TH-Nummer	Bezeichnung	Verantwortlich
01	Fachbereich Landrat -FD Büro des Landrates, FD Stabstelle Wirtschaftsförderung und Regionalentwicklung, FD Recht und Kommunalaufsicht, FD Rechnungs- und Gemeindeprüfung, FD Finanzen, Gleichstellungsbeauftragte, Personalrat	Herr Drescher
02	Fachbereich 1- FD Personal, FD Organisation / IT	Frau Schröter
03	Fachbereich 1 - FD Soziales	Frau Schröter
04	Fachbereich 1 - FD Jugend	Frau Schröter
05	Fachbereich 2 - FD Schulen	Herr Gerth
06	Allgemeine Finanzen	Herr Drescher
07	Fachbereich 2 - FD Ordnung	Herr Gerth
08	Fachbereich 2 - FD Gesundheit, FD Veterinärwesen und Verbraucherschutz	Herr Gerth
09	Fachbereich 3 - FD Kataster- und Vermessung, FD Bau und Planung, FD 44 Wasserwirtschaft, Umwelt und Natur	Herr Lender
10	Fachbereich 3 -Bürgerservice	Herr Lender
11	Fachbereich 2 - FD Gebäudemanagement	Herr Gerth
12	Fachbereich 1 - FD Ausländer- und Asylrecht	Frau Schröter

Folgende Veränderungen haben sich gegenüber dem Haushaltsplan 2017 ergeben:

- Bildung des FD 24 im TH 04 Jugend.  
Diesem FD wurden folgende Produkte zugeordnet:

3630201	Förderung der Erziehung in der Familie (§ 16-21 SGB VIII)
3630301	Hilfe zur Erziehung
3630311	Hilfe zur Erziehung - Mehrbedarf Asyl
3630401	Hilfe für junge Volljährige (§ 41 SGB VIII)
3630501	Vorläufige Maßnahmen zum Schutz von Kindern und Jugendlichen (§ 42 SGB VIII)
3630601	Eingliederungshilfe für seelisch behinderte Kinder und Jugendliche (§ 35a SGB VIII)
3630901	Mitwirkung in familiengerichtlichen Verfahren (§ 50 SGB VIII)
3631001	Mitwirkung in Verfahren nach dem Jugendgerichtsgesetz (§ 52 SGB VIII)
3631301	Adoptionsvermittlung/Pflegekinder
3631401	Umsetzung des Bundeskinderschutzgesetzes

- Breitband: Im 2017 wurde dies unter dem Produkt 5710700. Ab 2018 wird das Produkt 5730108 gemäß Landeseinheitlichem Produktrahmenplan genutzt.

### Teilhaushalt 1

verantwortlich: Herr Drescher

Produkt	1110400	Gremien
	1110600	Gleichstellung
	1110700	Personalvertretung
	1110800	Integrationslotse
	1111000	Unterstützung der Verwaltungsführung, Öffentlichkeitsarbeit
	1111100	Verwaltungsleitung, Zentrale Steuerung, Controlling
	1130200	Datenschutz
	1160100	Finanzen
	1160200	Zahlungsabwicklung
	1180100	Prüfung
	1180200	Kommunalaufsicht
	1190000	Recht
	1210200	Wahlen und sonstige Abstimmungen
	2810000	Heimat- und sonstige Kulturpflege
	4210000	Förderung des Sports
	5110300	Dorferneuerung / Städtebauförderung
	5470100	ÖPNV
	5540300	Klimaschutz
	5540500	Projekt Nordvorpommersche Waldlandschaft
	5710600	Förderung ländlicher Raum
	5710700	Förderung der Wirtschaft
	5730108	Breitband
	6230000	Wirtschaftliche Unternehmen ohne Rechtsfähigkeit
	6260000	Beteiligungen, Anteile, Wertpapiere des Anlagevermögens

### Teilhaushalt 2

verantwortlich: Frau Schröter

Produkt	1120400	Personal
	1120500	Personal / Stellenpool
	1130100	Organisation
	1140400	Technikunterstützende Informationsverarbeitung

### Teilhaushalt 3

verantwortlich: Frau Schröter

Produkt	1220700	Heimaufsicht
	3110100	Hilfe zum Lebensunterhalt
	3110200	Hilfe zur Pflege



3110300	Eingliederungshilfe für behinderte Menschen
3110400	Hilfe zur Gesundheit
3110500	Sonstige Hilfen in anderen Lebenslagen
3110700	Grundsicherung im Alter und bei Erwerbsminderung
3110800	Erstattungen an Krankenkassen
3110900	Sonstige Zuweisungen und Umlagen nach dem SGB XII u. a. Gesetze
3111000	Pflegestützpunkt (LPflegeG M-V)
3210000	Leistungen nach dem Bundesversorgungsgesetz
3310000	Förderung von Trägern der Wohlfahrtspflege
3430000	Betreuungsleistungen
3510400	Sonstige soziale Hilfen und Leistungen

Teilhaushalt 4  
verantwortlich: Frau Schröter

Produkt	3120610	Bildung und Teilhabe - Abrechnung
Produkt	3410000	Unterhaltsvorschussleistungen
	3610000	Förderung von Kindern in Tageseinrichtungen und in Tagespflege
	3620000	Jugendarbeit
	3630100	Schul- und Jugendsozialarbeit, erzieherischer Kinder- und Jugendschutz
	3630110	Schul- und Jugendsozialarbeit, erzieherischer Kinder- und Jugendschutz - Mehrbedarf Asyl -
	3630200	Förderung der Erziehung in der Familie (§16-21 SGB VIII)
	3630201	Förderung der Erziehung in der Familie (§ 16-21 SGB VIII)
	3630300	Hilfe zur Erziehung
	3630301	Hilfe zur Erziehung
	3630310	Hilfe zur Erziehung - Mehrbedarf Asyl
	3630311	Hilfe zur Erziehung - Mehrbedarf Asyl
	3630400	Hilfe für junge Volljährige (§ 41 SGB VIII)
	3630401	Hilfe für junge Volljährige (§ 41 SGB VIII)
	3630500	Vorläufige Maßnahmen zum Schutz von Kindern und Jugendlichen (§ 42 SGB VIII)
	3630501	Vorläufige Maßnahmen zum Schutz von Kindern und Jugendlichen (§ 42 SGB VIII)
	3630600	Eingliederungshilfe für seelisch behinderte Kinder und Jugendliche (§ 35a SGB VIII)
	3630601	Eingliederungshilfe für seelisch behinderte Kinder und Jugendliche (§ 35a SGB VIII)

3630800	Amtspflegschaft, Amtsvormundschaft, Beistandschaft (§53,55,56,58 SGB VIII)
3630810	Amtspflegschaft, Amtsvormundschaft, Beistandschaft (§ 53, 55, 56, 58 SGB VIII) - Mehrbedarf Asyl -
3630900	Mitwirkung in familiengerichtlichen Verfahren (§ 50 SGB VIII)
3630901	Mitwirkung in familiengerichtlichen Verfahren (§ 50 SGB VIII)
3631000	Mitwirkung in Verfahren nach dem Jugendgerichtsgesetz (§ 52 SGB VIII)
3631001	Mitwirkung in Verfahren nach dem Jugendgerichtsgesetz (§ 52 SGB VIII)
3631300	Adoptionsvermittlung
3631301	Adoptionsvermittlung
3631400	Umsetzung Bundeskinderschutzgesetz
3631401	Umsetzung Bundeskinderschutzgesetz
3640000	Jugendhilfeplanung

#### Teilhaushalt 5

verantwortlich: Herr Gerth

Produkt	2170200	Schulkostenbeiträge Gymnasien
	2170300	Gymnasium Grimmen
	2170400	„Richard Wossidlo“ Gymnasium Ribnitz-Damgarten
	2170500	Ernst-Moritz-Arndt-Gymnasium Bergen
	2170600	Hansa Gymnasium (Stralsund)
	2180200	Schulkostenbeiträge Gesamtschule
	2180300	IGS Grünthal Stralsund
	2180400	Kooperative Gesamtschule Barth
	2180500	Schulzentrum am Sund (Goethe-Gymnasium Stralsund)
	2210200	Schulkostenbeiträge Förderschulen
	2210300	Förderschule „Jan-Amos-Komensky“, Schule mit dem Förderschwerpunkt Lernen, Barth
	2210400	Sonderpädagogisches Förderzentrum, Schule mit dem Förderschwerpunkt Lernen, Grimmen
	2210500	Förderzentrum „Johann Heinrich Pestalozzi“, Schule mit dem Förderschwerpunkt Lernen, Ribnitz-Damgarten
	2210600	„Sonnenblumenschule“, Schule mit dem Förderschwerpunkt geistige Entwicklung, Franzburg

2210700	„Rosenhofschule“, Schule mit dem Förderschwerpunkt geistige Entwicklung Ribnitz- Damgarten
2210900	Sonderpädagogisches Förderzentrum „Klaus Störtebeker“, Bergen auf Rügen
2211000	Förderschule „Ernst Haselberg“ (Stralsund)
2211100	Schule zur individuellen Lebensbewältigung „Astrid Lindgren“ Stralsund
2211300	Förderschule „Lambert Steinwich“ Stralsund
2310200	Schulkostenbeiträge Berufsschulen
2310400	Wohnheim Velgast
2310600	Schulwohnheim Sassnitz
2310700	Regionales Berufliches Bildungszentrum VR
2310701	Standort Sassnitz
2310702	Standort Ribnitz-Damgarten
2310800	Wohnheim Stralsund
2410000	Schülerbeförderung
2430100	Schulartübergreifende Maßnahmen
2430200	Sonstige schulische Aufgaben
2630100	Musikschule des Landkreises
2710400	Kreisvolkshochschule des Landkreises
3510500	Leistungen nach den Bundesausbildungsförderungsgesetzen (BAföG / AFBG)

#### Teilhaushalt 6

verantwortlich: Herr Drescher

Produkt	4110000	Krankenhausfinanzierungsbeitrag
	6110000	Steuern, allgemeine Zuweisungen, allgemeine Umlagen
	6120000	Sonstige allgemeine Finanzwirtschaft

#### Teilhaushalt 7

verantwortlich: Herr Gerth

Produkt	1220200	Zentrale Bußgeldstelle
	1220900	Sicherheit und Ordnung, Personenstand, Einwohnermeldewesen, Hafenaufsicht
	1230007	Verkehrssicherung
	1260000	Brandschutz
	1270100	Rettungsdienst
	1270200	Integrierte Regionalleitstelle
	1280000	Zivil- und Katastrophenschutz

#### Teilhaushalt 8

verantwortlich: Herr Gerth

Produkt	1240400	Tierschutz und Tierseuchen
	1240800	Lebensmittelüberwachung und Fleischhygiene

4140000 Maßnahmen der Gesundheitspflege

Teilhaushalt 9

verantwortlich: Herr Lender

Produkt	5111500	Kreisentwicklung, Verkehrsplanung, Umsetzung und Steuerung von Planung
	5111600	Kataster und Vermessung
	5210000	Bau- und Grundstücksordnung
	5230000	Denkmalschutz- und -pflege
	5370500	Abfallrechtliche Überwachung, Deponien
	5380000	Abwasserbeseitigung
	5420000	Kreisstraßen
	5470201	Flughafen Stralsund-Barth
	5490000	Straßenrechtsangelegenheiten, Straßenaufsichtsbehörde
	5520200	Gewässeraufsicht
	5520400	Bodenschutz
	5540600	Landschafts-, Arten-, Klima- und Lärmschutz

Teilhaushalt 10

verantwortlich: Herr Lender

Produkt	1140900	Allgemeiner Bürgerservice
	1141100	Telefonservice 115
	1230008	Führerschein, Kfz-Zulassung
	3110104	Bedarfe für Bildung und Teilhabe für Empfänger von Hilfen zum Lebensunterhalt nach SGB XII
	3110703	Bedarfe für Bildung und Teilhabe für Empfänger von Grundsicherung im Alter und bei Erwerbsminderung nach SGB XII
	3111100	Kleinkläranlagen nach SGB II und XII
	3120100	Leistungen für Unterkunft und Heizung
	3120300	Einmalige Leistungen
	3120500	Bürgerarbeit
	3120600	BuT
	3120800	Anteil kommunaler Träger an den Gesamtverwaltungskosten
	3120900	Bundesbeteiligung nach § 46 SGB II
	3130103	Bedarfe für Bildung und Teilhabe für Empfänger von Asylbewerberleistungen
	3450000	BuT nach § 6b BKKG

Teilhaushalt 11

verantwortlich: Herr Lender

Produkt	1140500	Sonstige zentrale Dienste
---------	---------	---------------------------

1140800	Zentrales Gebäudemanagement, Liegenschaften
2610000	Theater Vorpommern GmbH
5470200	Verkehrslandeplatz Gütin
5550100	Kommunale Forstwirtschaft

Teilhaushalt 12

Verantwortlich: Frau Schröter

Produkt	1220302	Staatsangehörigkeiten und Einbürgerungen
	1220500	Aufenthaltsrecht von Ausländern
	1220510	Aufenthaltsrecht von Ausländern - Mehrbedarf Asyl
	3130100	Leistungen in besonderen Fällen
	3130110	Leistungen in besonderen Fällen - Mehrbedarf Asyl
	3130200	Grundleistungen ( § 3 AsylbLG )
	3130300	Leistungen bei Krankheit, Schwangerschaft und Geburt (§4 AsylbLG)
	3130400	Arbeitsgelegenheiten (§5 AsylbLG)
	3130500	Sonstige Leistungen (§6 AsylbLG)
	3150500	Soziale Einrichtungen für Aussiedler und Ausländer

## 7. Teilhaushalte

### 7.1 Ertrags- und Aufwandsarten

Lfd. Nr.	Bezeichnung	Kto.Gr.	Ertrags- /Aufwandsarten
1	Steuern- und ähnliche Abgaben	40	Leistungen des Landes aus dem Ausgleich von Sonderlasten bei der Zusammenführung von Arbeitslosenhilfe und Sozialhilfe, Mehrbelastungsausgleich gem. § 28 AufGZuordG M-V
2	Zuwendungen, allgemeine Umlagen und sonstige Transfererträge	41	Zuweisungen nach FAG, Kreisumlage, Auflösung Sonderposten, Zuweisungen für laufende Zwecke
3	Erträge aus der sozialen Sicherung	42	Ersatz von Leistungen außerhalb von Einrichtungen, Ersatz von Leistungen in Einrichtungen, Kostenbeteiligungen und Kostenerstattungen
4	Öffentlich-rechtliche Leistungsentgelte	43	Verwaltungs-, Benutzungsgebühren und ähnliche Entgelte, Kostenerstattungen
5	Privatrechtliche Leistungsentgelte	441	Mieten, Pachten, Erbbauzinsen, sonstige privat-rechtliche Leistungsentgelte
6	Kostenerstattungen und Kostenumlagen	442	von Eigenbetrieben, vom Bund, vom Land, von Gemeinden und Gemeindeverbänden
9	Sonstige laufende Erträge	46	Erträge aus der Veräußerung von Vermögensgegenständen, Bußgelder, Spenden
11	Personalaufwendungen	50	Aufwendungen für ehrenamtlich Tätige, Dienstbezüge, Beiträge zur gesetzlichen Sozialversicherung, Personalnebenaufwendungen, Personalrückstellungen (u. a. Pensionen, Altersteilzeit)
12	Versorgungsaufwendungen	51	Für Versorgungsempfänger ( Beamte)
13	Aufwendungen für Sach- und Dienstleistungen	52	Energie, Wasser, Abwasser, Abfall, Unterhaltung und Bewirtschaftung der Gebäude und Grundstücke, Schülerbeförderungskosten, Lern- und Lehrmittel etc.
14	Abschreibungen	53	Bilanzielle Abschreibungen
16	Zuwendungen, Umlagen und sonstige Transferaufwendungen	54	Bereich Jugend (Tagespflege, Hortbetreuung, KiföG, an verbundene Unternehmen gem. FAG M-V, Zweckverbände, Schuldnerberatung etc.
17	Aufwendungen der sozialen Sicherung	55	Leistungen und Kostenbeteiligungen nach SGB II, VII, VIII, Leistungen nach dem Asylbewerberleistungsgesetz, Bildung und Teilhabe, etc.
18	Sonstige laufende Leistungen	56	Aus- und Fortbildung, Reisekosten, Mieten und Pachten, Datenverarbeitung, Unterhaltung, Betriebs- und Geschäftsausstattung, Geschäftsaufwendungen, Versicherungen

## 7.2 Übersicht über die Teilergebnis- und Teilfinanzhaushalte

Übersicht über die Teilergebnishaushalte									
Nr.	Ertrags- und Aufwandsarten (gemäß § 4 Absatz 10 GemHVO-Doppik)	Summe aller Teilhaushalte	TH 1 - FB	TH 2 - FB 1- FD	TH 3 - FB 1 FD	TH 4 - FB 1 FD	TH 5 - FB 2 FD	TH 6 - Landrat	TH 7 - FB 2 FD
			Landrat FD 01, FD 02, FD 03, FD 04, FD 05, FD 06, FD 12	15	21	22, FD 24	13 - Schulen	FD 12 - allgemeine Finanzen	31
			in €						
		1	2	3	4	5	6	7	8
1	+ Steuern und ähnliche Abgaben	14.460.000	0	0	0	0	0	14.460.000	0
2	+ Zuwendungen, allgemeine Umlage und sonstige Transfererträge	180.281.700	16.882.000	8.200	451.000	3.548.600	3.213.700	150.542.200	479.000
3	+ Erträge der sozialen Sicherung	144.057.500	0	0	66.955.200	37.694.600	0	0	0
4	+ Öffentlich-rechtliche Leistungsentgelte	6.527.300	30.200	0	100	0	478.100	0	395.500
5	+ Privatrechtliche Leistungsentgelte	1.563.100	2.000	0	0	0	999.400	0	18.400
6	+ Kostenerstattungen und Kostenumlagen	3.354.500	313.400	272.300	7.600	0	378.500	0	1.488.100
7	+ Erhöhungen des Bestandes an fertigen und unfertigen Erzeugnissen	0	0	0	0	0	0	0	0
	- Verminderungen des Bestandes an fertigen und unfertigen Erzeugnissen	0	0	0	0	0	0	0	0
8	+ Andere aktivierte Eigenleistungen	0	0	0	0	0	0	0	0
9	+ Zinserträge und sonstige Finanzerträge	198.400	0	0	0	0	0	198.400	0
10	+ Sonstige laufende Erträge	4.537.800	426.000	728.600	40.500	62.500	4.700	0	2.825.200
11	<b>Summe der ordentlichen Erträge (Summe der Nummern 1 bis 10)</b>	<b>354.980.300</b>	<b>17.653.600</b>	<b>1.009.100</b>	<b>67.454.400</b>	<b>41.305.700</b>	<b>5.074.400</b>	<b>165.200.600</b>	<b>5.206.200</b>
12	- Personalaufwendungen	50.158.300	7.679.000	3.893.300	3.650.500	6.491.900	5.627.900	0	3.517.000
13	- Versorgungsaufwendungen	1.364.200	555.100	305.000	21.700	56.900	0	0	148.000
14	- Aufwendungen für Sach- und Dienstleistungen	32.589.300	2.643.700	236.900	142.200	38.400	19.392.600	0	737.700
15	- Abschreibungen auf immaterielle Vermögensgegenstände des Anlagevermögens und auf Sachanlagen sowie auf aktivierte Aufwendungen für die Ingangsetzung und Erweiterung der Verwaltung	18.050.300	10.981.500	353.600	1.100	311.700	1.465.600	0	854.400
16	- Abschreibungen auf Vermögensgegenstände des Umlaufvermögens, soweit diese die üblichen Abschreibungen überschreiten	0	0	0	0	0	0	0	0
17	- Zuwendungen, Umlagen und sonstige Transferaufwendungen	46.556.600	4.538.900	0	1.275.000	37.143.000	8.400	2.823.800	605.100
18	- Aufwendungen der sozialen Sicherung	191.238.700	0	0	78.257.700	46.136.200	0	0	0
19	- Zinsaufwendungen und sonstige Finanzaufwendungen	898.500	0	0	0	0	0	898.500	0
20	- Sonstige laufende Aufwendungen	11.511.000	1.667.800	1.713.500	76.400	105.900	1.478.100	31.000	941.900
21	<b>Summe der ordentlichen Aufwendungen (Summe der Nummern 12 bis 20)</b>	<b>352.366.900</b>	<b>28.066.000</b>	<b>6.502.300</b>	<b>83.424.600</b>	<b>90.284.000</b>	<b>27.972.600</b>	<b>3.753.300</b>	<b>6.804.100</b>
22	<b>Ordentliches Ergebnis (Saldo der Nummern 11 und 21)</b>	<b>2.613.400</b>	<b>-10.412.400</b>	<b>-5.493.200</b>	<b>-15.970.200</b>	<b>-48.978.300</b>	<b>-22.898.200</b>	<b>161.447.300</b>	<b>-1.597.900</b>
23	+ Außerordentliche Erträge	0	0	0	0	0	0	0	0
24	- Außerordentliche Aufwendungen	0	0	0	0	0	0	0	0
25	<b>Jahresergebnis des Teilhaushaltes vor Verrechnung der internen Leistungsbeziehungen und vor Veränderung der Rücklagen (Nummer 22 zuzüglich Nummer 23 abzüglich Nummer 24)</b>	<b>2.613.400</b>	<b>-10.412.400</b>	<b>-5.493.200</b>	<b>-15.970.200</b>	<b>-48.978.300</b>	<b>-22.898.200</b>	<b>161.447.300</b>	<b>-1.597.900</b>
26	+ Erträge aus internen Leistungsbeziehungen	366.600	0	0	0	0	0	0	0
27	- Aufwendungen aus internen Leistungsbeziehungen	366.600	77.800	7.400	30.400	64.300	6.500	0	21.600
28	<b>Jahresergebnis des Teilhaushaltes nach Verrechnung der internen Leistungsbeziehungen und vor Veränderung der Rücklagen (Nummer 25 zuzüglich Nummer 26 abzüglich Nummer 27)</b>	<b>2.613.400</b>	<b>-10.490.200</b>	<b>-5.500.600</b>	<b>-16.000.600</b>	<b>-49.042.600</b>	<b>-22.904.700</b>	<b>161.447.300</b>	<b>-1.619.500</b>

Übersicht über die Teilergebnishaushalte									
Nr.	Ertrags- und Aufwandsarten (gemäß § 4 Absatz 10 GemHVO-Doppik)	TH 8 - FB 2 FD 33, FD 34	TH 9 - FB 3 FD 41, FD 43, FD 44,	TH 10 - FB 3 FD 36	TH 11 - FB 2 FD 13 - Liegenschaften/ zentrale Dienste	TH 12, FB 01 FD 16			
		in €							
		1	2	3	4	5	6	7	8
1	+ Steuern und ähnliche Abgaben	0	0	0	0	0			
2	+ Zuwendungen, allgemeine Umlage und sonstige Transfererträge	69.300	4.687.800	0	263.900	136.000			
3	+ Erträge der sozialen Sicherung	0	0	23.781.900	0	15.625.800			
4	+ Öffentlich-rechtliche Leistungsentgelte	593.900	3.144.800	1.630.100	185.000	69.600			
5	+ Privatrechtliche Leistungsentgelte	0	0	100	353.200	190.000			
6	+ Kostenerstattungen und Kostenumlagen	92.500	102.000	480.000	219.000	1.100			
7	+ Erhöhungen des Bestandes an fertigen und unfertigen Erzeugnissen	0	0	0	0	0			
	- Verminderungen des Bestandes an fertigen und unfertigen Erzeugnissen	0	0	0	0	0			
8	+ Andere aktivierte Eigenleistungen	0	0	0	0	0			
9	+ Zinserträge und sonstige Finanzerträge	0	0	0	0	0			
10	+ Sonstige laufende Erträge	75.500	297.200	9.100	68.500	0			
11	<b>Summe der ordentlichen Erträge (Summe der Nummern 1 bis 10)</b>	<b>831.200</b>	<b>8.231.800</b>	<b>25.901.200</b>	<b>1.089.600</b>	<b>16.022.500</b>			
12	- Personalaufwendungen	5.533.300	8.838.500	2.112.300	1.772.600	1.042.000			
13	- Versorgungsaufwendungen	63.600	149.700	32.800	31.400	0			
14	- Aufwendungen für Sach- und Dienstleistungen	103.000	3.065.400	30.000	2.449.300	3.750.100			
15	- Abschreibungen auf immaterielle Vermögensgegenstände des Anlagevermögens und auf Sachanlagen sowie auf aktivierte Aufwendungen für die Inangasetzung und Erweiterung der Verwaltung	5.100	3.263.900	0	787.800	25.600			
16	- Abschreibungen auf Vermögensgegenstände des Umlaufvermögens, soweit diese die üblichen Abschreibungen überschreiten	0	0	0	0	0			
17	- Zuwendungen, Umlagen und sonstige Transferaufwendungen	106.700	0	0	55.700	0			
18	- Aufwendungen der sozialen Sicherung	1.500	0	56.732.800	0	10.110.500			
19	- Zinsaufwendungen und sonstige Finanzaufwendungen	0	0	0	0	0			
20	- Sonstige laufende Aufwendungen	302.700	1.247.500	276.800	1.541.900	2.127.500			
21	<b>Summe der ordentlichen Aufwendungen (Summe der Nummern 12 bis 20)</b>	<b>6.115.900</b>	<b>16.565.000</b>	<b>59.184.700</b>	<b>6.638.700</b>	<b>17.055.700</b>			
22	<b>Ordentliches Ergebnis (Saldo der Nummern 11 und 21)</b>	<b>-5.284.700</b>	<b>-8.333.200</b>	<b>-33.283.500</b>	<b>-5.549.100</b>	<b>-1.033.200</b>			
23	+ Außerordentliche Erträge	0	0	0	0	0			
24	- Außerordentliche Aufwendungen	0	0	0	0	0			
25	<b>Jahresergebnis des Teilhaushaltes vor Verrechnung der internen Leistungsbeziehungen und vor Veränderung der Rücklagen (Nummer 22 zuzüglich Nummer 23 abzüglich Nummer 24)</b>	<b>-5.284.700</b>	<b>-8.333.200</b>	<b>-33.283.500</b>	<b>-5.549.100</b>	<b>-1.033.200</b>			
26	+ Erträge aus internen Leistungsbeziehungen	0	0	0	366.600	0			
27	- Aufwendungen aus internen Leistungsbeziehungen	91.300	53.600	9.200	0	4.500			
28	<b>Jahresergebnis des Teilhaushaltes nach Verrechnung der internen Leistungsbeziehungen und vor Veränderung der Rücklagen (Nummer 25 zuzüglich Nummer 26 abzüglich Nummer 27)</b>	<b>-5.376.000</b>	<b>-8.386.800</b>	<b>-33.292.700</b>	<b>-5.182.500</b>	<b>-1.037.700</b>			



**Übersicht über die Teilfinanzhaushalte**

Nr.	Ein- und Auszahlungsarten (gemäß § 4 Absatz 12 GemHVO-Doppik)	Summe aller Teilhaushalte	TH 1 - FB Landrat FD 01, FD 02, FD 03, FD 04, FD 05, FD 06, FD 12	TH 2 - FB 1- FD 15	TH 3 - FB 1 FD 21	TH 4 - FB 1 FD 22, FD 24	TH 5 - FB 2 FD 13 - Schulen	TH 6 - Landrat FD 12 - allgemeine Finanzen	TH 7 - FB 2 FD 31
		in €							
		1	2	3	4	5	6	7	8
1	+ Steuern und ähnliche Abgaben	14.460.000	0	0	0	0	0	14.460.000	0
2	+ Zuwendungen, allgemeine Umlagen und sonstige Transfereinzahlungen	166.927.400	5.923.500	0	450.200	3.143.800	2.853.400	150.542.200	58.100
3	+ Einzahlungen der sozialen Sicherung	143.972.000	0	0	66.955.200	37.694.600	0	0	0
4	+ Öffentlich-rechtliche Leistungsentgelte	6.527.300	30.200	0	100	0	478.100	0	395.500
5	+ Privatrechtliche Leistungsentgelte	1.563.100	2.000	0	0	0	999.400	0	18.400
6	+ Kostenerstattungen und Kostenumlagen	3.764.000	313.400	681.800	7.600	0	378.500	0	1.488.100
7	+ Erhöhungen des Bestandes an fertigen und unfertigen Erzeugnissen	0	0	0	0	0	0	0	0
	- Verminderungen des Bestandes an fertigen und unfertigen Erzeugnissen	0	0	0	0	0	0	0	0
8	+ Zinseinzahlungen und sonstige Finanzeinzahlungen	198.400	0	0	0	0	0	198.400	0
9	+ Sonstige laufende Einzahlungen	3.058.400	115.000	200	25.100	3.100	4.700	0	2.698.700
10	<b>Summe der ordentlichen Einzahlungen (Summe der Nummern 1 bis 9)</b>	<b>340.470.600</b>	<b>6.384.100</b>	<b>682.000</b>	<b>67.438.200</b>	<b>40.841.500</b>	<b>4.714.100</b>	<b>165.200.600</b>	<b>4.658.800</b>
11	- Personalauszahlungen	50.398.800	7.316.200	4.293.400	4.128.900	6.571.700	5.714.900	0	3.490.200
12	- Versorgungsauszahlungen	1.579.400	555.100	520.200	21.700	56.900	0	0	148.000
13	- Auszahlungen für Sach- und Dienstleistungen	32.589.100	2.643.500	236.900	142.200	38.400	19.392.600	0	737.700
14	- Zuwendungen, Umlagen und sonstige Transferauszahlungen	46.556.600	4.538.900	0	1.275.000	37.143.000	8.400	2.823.800	605.100
15	- Auszahlungen der sozialen Sicherungen	191.406.800	0	0	78.425.800	46.136.200	0	0	0
16	- Zinsauszahlungen und sonstige Finanzauszahlungen	903.400	0	0	0	0	0	903.400	0
17	- Sonstige laufende Auszahlungen	11.511.600	1.532.500	1.849.400	76.400	105.900	1.478.100	31.000	941.900
18	<b>Summe der ordentlichen Auszahlungen (Summe der Nummern 11 bis 17)</b>	<b>334.945.700</b>	<b>16.586.200</b>	<b>6.899.900</b>	<b>84.070.000</b>	<b>90.052.100</b>	<b>26.594.000</b>	<b>3.758.200</b>	<b>5.922.900</b>
19	<b>Saldo der ordentlichen Ein- und Auszahlungen (Saldo der Nummern 10 und 18)</b>	<b>5.524.900</b>	<b>-10.202.100</b>	<b>-6.217.900</b>	<b>-16.631.800</b>	<b>-49.210.600</b>	<b>-21.879.900</b>	<b>161.442.400</b>	<b>-1.264.100</b>
20	+ Außerordentliche Einzahlungen	0	0	0	0	0	0	0	0
21	- Außerordentliche Auszahlungen	0	0	0	0	0	0	0	0
22	<b>Saldo der ordentlichen und außerordentlichen Ein- und Auszahlungen (Nummer 19 zuzüglich Nummer 20 abzüglich Nummer 21)</b>	<b>5.524.900</b>	<b>-10.202.100</b>	<b>-6.217.900</b>	<b>-16.631.800</b>	<b>-49.210.600</b>	<b>-21.879.900</b>	<b>161.442.400</b>	<b>-1.264.100</b>
22.1	Saldo der Ein- und Auszahlungen aus internen Leistungsbeziehungen	0	-77.800	-7.400	-32.700	-64.300	-6.500	0	-19.300
22.2	Saldo der ordentlichen und außerordentlichen Ein- und Auszahlungen nach Verrechnung der internen Leistungsbeziehungen (Summe der Nummern 22 und 22.1)	5.524.900	-10.279.900	-6.225.300	-16.664.500	-49.274.900	-21.886.400	161.442.400	-1.283.400
23	+ Auszahlungen aus Investitionszuwendungen	50.596.700	46.557.200	0	0	970.600	0	1.708.200	700.000
24	+ Einzahlungen aus Beiträgen und ähnlichen Entgelten	0	0	0	0	0	0	0	0
25	+ Einzahlungen aus immateriellen Vermögensgegenständen	0	0	0	0	0	0	0	0
26	+ Einzahlungen aus Sachanlagen	11.700	0	0	0	0	0	0	200
27	+ Einzahlungen aus Finanzanlagen	0	0	0	0	0	0	0	0
28	+ Einzahlungen aus sonstigen Ausleihungen und Kreditgewährungen	73.800	4.500	0	0	0	0	69.300	0
29	+ Einzahlungen aus Vorräten	0	0	0	0	0	0	0	0
30	+ Sonstige Investitionseinzahlungen	0	0	0	0	0	0	0	0
31	<b>Summe der Einzahlungen aus Investitionstätigkeit (Summe der Nummern 23 bis 30)</b>	<b>50.682.200</b>	<b>46.561.700</b>	<b>0</b>	<b>0</b>	<b>970.600</b>	<b>0</b>	<b>1.777.500</b>	<b>700.200</b>
32	- Auszahlungen für immaterielle Vermögensgegenstände	48.070.400	45.824.100	667.700	3.900	970.600	13.400	0	416.800
33	- Auszahlungen für Sachanlagen	7.000.400	748.500	271.400	0	0	498.700	0	2.190.900
34	- Auszahlungen für Finanzanlagen	0	0	0	0	0	0	0	0
35	- Auszahlungen für sonstige Ausleihungen und Kreditgewährungen	45.500	45.500	0	0	0	0	0	0
36	- Auszahlungen für Vorräten	0	0	0	0	0	0	0	0
37	- Sonstige Investitionsauszahlungen	2.300	2.100	0	0	0	0	0	0
38	<b>Summe der Auszahlungen aus Investitionstätigkeit (Summe der Nummern 32 bis 37)</b>	<b>55.118.600</b>	<b>46.620.200</b>	<b>939.100</b>	<b>3.900</b>	<b>970.600</b>	<b>512.100</b>	<b>0</b>	<b>2.607.700</b>
39	<b>Saldo der Ein- und Auszahlungen aus Investitionstätigkeit (Saldo der Nummern 31 und 38)</b>	<b>-4.436.400</b>	<b>-58.500</b>	<b>-939.100</b>	<b>-3.900</b>	<b>0</b>	<b>-512.100</b>	<b>1.777.500</b>	<b>-1.907.500</b>
40	<b>Finanzmittelüberschuss/ Finanzmittelfehlbetrag des Teilhaushaltes (Summe der Nummern 22.2 und 39)</b>	<b>1.088.500</b>	<b>-10.338.400</b>	<b>-7.164.400</b>	<b>-16.668.400</b>	<b>-49.274.900</b>	<b>-22.398.500</b>	<b>163.219.900</b>	<b>-3.190.900</b>
41	+ Einzahlungen aus der Aufnahme von Krediten für Investitionen und Investitionsförderungsmaßnahmen	10.203.600	0	0	0	0	0	10.203.600	0
42	- Auszahlungen für planmäßige Tilgung von Krediten für Investitionen und Investitionsförderungsmaßnahmen	10.621.200	0	0	0	0	0	10.621.200	0
43	- Sonstige Auszahlungen zur Tilgung von Krediten für Investitionen und Investitionsförderungsmaßnahmen	0	0	0	0	0	0	0	0
44	<b>Saldo der Ein- und Auszahlungen aus Krediten für Investitionen und Investitionsförderungsmaßnahmen (Nummer 41 abzüglich Nummern 42 und 43)</b>	<b>-417.600</b>	<b>0</b>	<b>0</b>	<b>0</b>	<b>0</b>	<b>0</b>	<b>-417.600</b>	<b>0</b>

Übersicht über die Teilfinanzhaushalte									
Nr.	Ein- und Auszahlungsarten (gemäß § 4 Absatz 12 GemHVO-Doppik)	TH 8 - FB 2 FD 33, FD 34	TH 9 - FB 3 FD 41, FD 43, FD 44,	TH 10 - FB 3 FD 36	TH 11 - FB 2 FD 13 - Liegenschaften/ zentrale Dienste	TH 12, FB 01 FD 16			
		in €							
		1	2	3	4	5	6	7	8
1	+ Steuern und ähnliche Abgaben	0	0	0	0	0			
2	+ Zuwendungen, allgemeine Umlagen und sonstige Transfereinzahlungen	68.200	3.874.200	0	13.800	0			
3	+ Einzahlungen der sozialen Sicherung	0	0	23.696.400	0	15.625.800			
4	+ Öffentlich-rechtliche Leistungsentgelte	593.900	3.144.800	1.630.100	185.000	69.600			
5	+ Privatrechtliche Leistungsentgelte	0	0	100	353.200	190.000			
6	+ Kostenerstattungen und Kostenumlagen	92.500	102.000	480.000	219.000	1.100			
7	+ Erhöhungen des Bestandes an fertigen und unfertigen Erzeugnissen	0	0	0	0	0			
	- Verminderungen des Bestandes an fertigen und unfertigen Erzeugnissen	0	0	0	0	0			
8	+ Zinsinzahlungen und sonstige Finanzeinzahlungen	0	0	0	0	0			
9	+ Sonstige laufende Einzahlungen	2.700	170.400	700	37.800	0			
10	<b>Summe der ordentlichen Einzahlungen (Summe der Nummern 1 bis 9)</b>	<b>757.300</b>	<b>7.291.400</b>	<b>25.807.300</b>	<b>808.800</b>	<b>15.886.500</b>			
11	- Personalauszahlungen	5.540.800	8.846.500	2.121.500	1.768.800	605.900			
12	- Versorgungsauszahlungen	63.600	149.700	32.800	31.400	0			
13	- Auszahlungen für Sach- und Dienstleistungen	103.000	3.065.400	30.000	2.449.300	3.750.100			
14	- Zuwendungen, Umlagen und sonstige Transferauszahlungen	106.700	0	0	55.700	0			
15	- Auszahlungen der sozialen Sicherungen	1.500	0	56.732.800	0	10.110.500			
16	- Zinsauszahlungen und sonstige Finanzauszahlungen	0	0	0	0	0			
17	- Sonstige laufende Auszahlungen	302.700	1.247.500	276.800	1.541.900	2.127.500			
18	<b>Summe der ordentlichen Auszahlungen (Summe der Nummern 11 bis 17)</b>	<b>6.118.300</b>	<b>13.309.100</b>	<b>59.193.900</b>	<b>5.847.100</b>	<b>16.594.000</b>			
19	<b>Saldo der ordentlichen Ein- und Auszahlungen (Saldo der Nummern 10 und 18)</b>	<b>-5.361.000</b>	<b>-6.017.700</b>	<b>-33.386.600</b>	<b>-5.038.300</b>	<b>-707.500</b>			
20	+ Außerordentliche Einzahlungen	0	0	0	0	0			
21	- Außerordentliche Auszahlungen	0	0	0	0	0			
22	<b>Saldo der ordentlichen und außerordentlichen Ein- und Auszahlungen (Nummer 19 zuzüglich Nummer 20 abzüglich Nummer 21)</b>	<b>-5.361.000</b>	<b>-6.017.700</b>	<b>-33.386.600</b>	<b>-5.038.300</b>	<b>-707.500</b>			
22.1	Saldo der Ein- und Auszahlungen aus internen Leistungsbeziehungen	-91.300	-53.600	-9.200	366.600	-4.500			
22.2	Saldo der ordentlichen und außerordentlichen Ein- und Auszahlungen nach Verrechnung der internen Leistungsbeziehungen (Summe der Nummern 22 und 22.1)	-5.452.300	-6.071.300	-33.395.800	-4.671.700	-712.000			
23	+ Einzahlungen aus Investitionszuwendungen	0	521.500	0	139.200	0			
24	+ Einzahlungen aus Beiträgen und ähnlichen Entgelten	0	0	0	0	0			
25	+ Einzahlungen aus immateriellen Vermögensgegenständen	0	0	0	0	0			
26	+ Einzahlungen aus Sachanlagen	0	4.000	0	7.500	0			
27	+ Einzahlungen aus Finanzanlagen	0	0	0	0	0			
28	+ Einzahlungen aus sonstigen Ausleihungen und Kreditgewährungen	0	0	0	0	0			
29	+ Einzahlungen aus Vorräten	0	0	0	0	0			
30	+ Sonstige Investitionseinzahlungen	0	0	0	0	0			
31	<b>Summe der Einzahlungen aus Investitionstätigkeit (Summe der Nummern 23 bis 30)</b>	<b>0</b>	<b>525.500</b>	<b>0</b>	<b>146.700</b>	<b>0</b>			
32	- Auszahlungen für immaterielle Vermögensgegenstände	0	0	0	154.700	19.200			
33	- Auszahlungen für Sachanlagen	6.500	3.102.300	0	182.100	0			
34	- Auszahlungen für Finanzanlagen	0	0	0	0	0			
35	- Auszahlungen für sonstige Ausleihungen und Kreditgewährungen	0	0	0	0	0			
36	- Auszahlungen für Vorräten	0	0	0	0	0			
37	- Sonstige Investitionsauszahlungen	0	100	0	100	0			
38	<b>Summe der Auszahlungen aus Investitionstätigkeit (Summe der Nummern 32 bis 37)</b>	<b>6.500</b>	<b>3.102.400</b>	<b>0</b>	<b>336.900</b>	<b>19.200</b>			
39	<b>Saldo der Ein- und Auszahlungen aus Investitionstätigkeit (Saldo der Nummern 31 und 38)</b>	<b>-6.500</b>	<b>-2.576.900</b>	<b>0</b>	<b>-190.200</b>	<b>-19.200</b>			
40	<b>Finanzmittelüberschuss/ Finanzmittelfehlbetrag des Teilhaushaltes (Summe der Nummern 22.2 und 39)</b>	<b>-5.458.800</b>	<b>-8.648.200</b>	<b>-33.395.800</b>	<b>-4.861.900</b>	<b>-731.200</b>			
41	+ Einzahlungen aus der Aufnahme von Krediten für Investitionen und Investitionsförderungsmaßnahmen	0	0	0	0	0			
42	- Auszahlungen für planmäßige Tilgung von Krediten für Investitionen und Investitionsförderungsmaßnahmen	0	0	0	0	0			
43	- Sonstige Auszahlungen zur Tilgung von Krediten für Investitionen und Investitionsförderungsmaßnahmen	0	0	0	0	0			
44	<b>Saldo der Ein- und Auszahlungen aus Krediten für Investitionen und Investitionsförderungsmaßnahmen (Nummer 41 abzüglich Nummern 42 und 43)</b>	<b>0</b>	<b>0</b>	<b>0</b>	<b>0</b>	<b>0</b>			



## 7.3 Teilhaushalte mit zugeordneten Produkten und den dazugehörigen Investitionsübersichten

### 7.3.1 Teilhaushalt 01

Teilergebnishaushalt							
Nr.	Ertrags- und Aufwandsarten (gemäß § 4 Absatz 10 GemHVO-Doppik)	Ergebnisse	Ansätze einschließlich Nachträge 2017	Ansatz 2018	Planungsdaten 2019	Planungsdaten 2020	Planungsdaten 2021
		2016					
		in €					
		1	2	3	4	5	6
1	+ Steuern und ähnliche Abgaben	0,00	0	0	0	0	0
2	+ Zuwendungen, allgemeine Umlage und sonstige Transfererträge *	5.253.167,65	8.987.600	16.882.000	16.786.700	16.828.300	16.815.600
3	+ Erträge der sozialen Sicherung	0,00	0	0	0	0	0
4	+ Öffentlich-rechtliche Leistungsentgelte	33.052,65	28.200	30.200	30.200	30.200	30.200
5	+ Privatrechtliche Leistungsentgelte	1.323,19	2.900	2.000	2.000	2.000	2.000
6	+ Kostenerstattungen und Kostenumlagen *	626.697,24	484.900	313.400	386.700	241.600	656.600
7	+ Erhöhungen des Bestandes an fertigen und unfertigen Erzeugnissen	0,00	0	0	0	0	0
	- Verminderungen des Bestandes an fertigen und unfertigen Erzeugnissen	0,00	0	0	0	0	0
8	+ Andere aktivierte Eigenleistungen	0,00	0	0	0	0	0
9	+ Zinserträge und sonstige Finanzerträge	0,00	0	0	0	0	0
10	+ Sonstige laufende Erträge *	190.172,17	101.700	426.000	430.800	437.600	444.500
<b>11</b>	<b>Summe der ordentlichen Erträge (Summe der Nummern 1 bis 10)</b>	<b>6.104.412,90</b>	<b>9.605.300</b>	<b>17.653.600</b>	<b>17.636.400</b>	<b>17.539.700</b>	<b>17.948.900</b>
12	- Personalaufwendungen *	6.951.615,33	7.631.100	7.679.000	7.727.800	7.965.400	8.082.000
13	- Versorgungsaufwendungen	521.237,95	184.900	555.100	567.100	579.400	592.000
14	- Aufwendungen für Sach- und Dienstleistungen *	813.792,21	945.300	2.643.700	383.800	43.800	398.800
15	- Abschreibungen auf immaterielle Vermögensgegenstände des Anlagevermögens und auf Sachanlagen sowie auf aktivierte Aufwendungen für die Ingangsetzung und Erweiterung der Verwaltung	0,00	4.429.800	10.981.500	13.163.400	13.163.400	13.163.400
16	- Abschreibungen auf Vermögensgegenstände des Umlaufvermögens, soweit diese die üblichen Abschreibungen überschreiten	0,00	0	0	0	0	0
17	- Zuwendungen, Umlagen und sonstige Transferaufwendungen *	4.636.307,71	4.569.200	4.538.900	4.194.100	3.839.100	3.639.200
18	- Aufwendungen der sozialen Sicherung	0,00	0	0	0	0	0

Nr.	Ertrags- und Aufwandsarten (gemäß § 4 Absatz 10 GemHVO-Doppik)	Ergebnisse	Ansätze einschließlich Nachträge 2017	Ansatz 2018	Planungsdaten 2019	Planungsdaten 2020	Planungsdaten 2021
		2016					
		in €					
		1	2	3	4	5	6
19	- Zinsaufwendungen und sonstige Finanzaufwendungen	649,58	0	0	0	0	0
20	- Sonstige laufende Aufwendungen *	1.691.757,00	1.940.700	1.667.800	1.370.500	1.303.500	1.326.700
<b>21</b>	<b>Summe der ordentlichen Aufwendungen (Summe der Nummern 12 bis 20)</b>	<b>14.615.359,78</b>	<b>19.701.000</b>	<b>28.066.000</b>	<b>27.406.700</b>	<b>26.894.600</b>	<b>27.202.100</b>
<b>22</b>	<b>Ordentliches Ergebnis (Saldo der Nummern 11 und 21)</b>	<b>-8.510.946,88</b>	<b>-10.095.700</b>	<b>-10.412.400</b>	<b>-9.770.300</b>	<b>-9.354.900</b>	<b>-9.253.200</b>
23	+ Außerordentliche Erträge	0,00	0	0	0	0	0
24	- Außerordentliche Aufwendungen	0,00	0	0	0	0	0
<b>25</b>	<b>Jahresergebnis des Teilhaushaltes vor Verrechnung der internen Leistungsbeziehungen und vor Veränderung der Rücklagen (Nummer 22 zuzüglich Nummer 23 abzüglich Nummer 24)</b>	<b>-8.510.946,88</b>	<b>-10.095.700</b>	<b>-10.412.400</b>	<b>-9.770.300</b>	<b>-9.354.900</b>	<b>-9.253.200</b>
26	+ Erträge aus internen Leistungsbeziehungen	0,00	0	0	0	0	0
27	- Aufwendungen aus internen Leistungsbeziehungen	62.700,96	78.100	77.800	76.900	74.700	76.900
<b>28</b>	<b>Jahresergebnis des Teilhaushaltes nach Verrechnung der internen Leistungsbeziehungen und vor Veränderung der Rücklagen (Nummer 25 zuzüglich Nummer 26 abzüglich Nummer 27)</b>	<b>-8.573.647,84</b>	<b>-10.173.800</b>	<b>-10.490.200</b>	<b>-9.847.200</b>	<b>-9.429.600</b>	<b>-9.330.100</b>

Erläuterungen zu 2 + Zuwendungen, allgemeine Umlage und sonstige Transfererträge

1111100 4144200 Zuweisungen und Zuschüsse für laufende Zwecke vom Land - Koordinierung Ehrenamt -  
FD Büro des Landrates und des Kreistages: Zuweisungen vom Land für die Koordinierung des Ehrenamtes für die gesellschaftliche Integration von Zugewanderten (Antrag über Integrationsfonds); Planansatz 2018 = 61.600 €

1111100 4144201 Zuweisungen und Zuschüsse für laufende Zwecke vom Land für Präventionsarbeit (Zweckbindung)  
FD Büro des Landrates und des Kreistages: Zuweisungen vom Land für Präventionsarbeit (Zweckbindung): Plansatz 2018 = 9.000 €; siehe auch die Konten 1111100 . 4629001, 5419001,5613001,5631001,5639001

5110300 4144200 Zuweisungen und Zuschüsse für laufende Zwecke vom Land  
37,5 T€  
Förderung eines Kreisentwicklungskonzeptes  
Der Aufwand wird in 5110300.5625000 ausgewiesen.

5470100 4144200 Zuweisungen vom Land für SPNV-Ersatzleistungen  
5,6 T€  
Erstattung Bahnersatzleistung für die Linie 313 (Tribsees - Landsdorf und zurück)

5470100 4144201 Zuweisungen und Zuschüsse vom Land für laufende Zwecke für ÖPNV  
FD Finanzen: Zuweisung für den ÖPNV gem. § 18 FAG M-V; Planansatz 2017 = 2.511.400 € (noch Orientierungserlass des Ministeriums für Inneres und Europa für das Jahr 2018)

5710700 4144100 Zuweisungen und Zuschüsse für laufende Zwecke vom Bund  
25 T€  
Erstattungen von Reisekosten/Projektkosten B7 1 T€  
B7-Kunstprojekt 8 T€  
B7-Games 16 T€

5710700 4144200 Zuweisungen und Zuschüsse für laufende Zwecke vom Land  
1.837,5 T€  
Machbarkeitsstudie Wasserburg Divitz - Folgeauftrag 37,5 T€  
Notsicherung Wasserburg Divitz 1.800 T€

5710700 4145100 Zuweisungen und Zuschüsse für laufende Zwecke von privaten Unternehmen (Wirtschaftsfördergesellschaft Vorpommern mbH)  
FD Finanzen: Zuschuss von der Sparkasse Vorpommern für die Wirtschaftsfördergesellschaft Vorpommern mbH; Planansatz 2018 = 50.000 €

5710700 4149000 Zuweisungen und Zuschüsse für laufende Zwecke von Sonstigen  
5 T€  
Erträge aus Mitgliedsbeiträgen der Regionalen Esskultur für Logo-Nutzung und Mitgliedschaft im Wettbewerb regionaler Produzenten

Erläuterungen zu 6 + Kostenerstattungen und Kostenumlagen

1160200 4423100 Kostenerstattungen und Kostenumlagen von Sondervermögen (Eigenbetriebe)  
FG Zahlungsabwicklung: Kostenerstattung von den Eigenbetrieben Abfallwirtschaft und Jobcenter für die Abarbeitung der Vollstreckungsaufträge; Planansatz 2018 = 140.000 €

Erläuterungen zu 10 + Sonstige laufende Erträge

1111100 4629001 Sonstige laufende Erträge Prävention (Spenden)  
FD Büro des Landrates und des Kreistages: Spenden für Präventionsprojekte; Planansatz 2018 = 5.000 €

1160200 4622000 Säumniszuschläge, Mahngebühren, Zustellungsgebühren u.a.  
Fachgebiet Zahlungsabwicklung: Mahngebühren u.a.; Planansatz 2018 = 105.000 €

Erläuterungen zu 12 – Personalaufwendungen

1110400 5013000 Aufwendungen für ehrenamtlich Tätige- Rats-/ Vertretungs- und Ausschussmitglieder  
FD Büro des Landrates und des Kreistages: Funktions- und sitzungsbezogene Aufwandsentschädigungen, Fahrkosten, Erstattungen der Betreuungskosten; Planansatz 2018 = 245.000 € (einschl. Kulturausschuss und zeitweiliger Ausschuss "Vorbereitungen zum Verkauf Block V in Prora")

Erläuterungen zu 14 – Aufwendungen für Sach- und Dienstleistungen

1111100 5259000 Kostenerstattungen an Sonstige - Ehrenamtliche Tätigkeit Flüchtlingshilfe -  
FD Büro des Landrates und des Kreistages: Kostenerstattung vom Land für die Koordinierung des Ehrenamtes für die gesellschaftliche Integration von Zugewanderten (Antrag über Integrationsfonds, s. Konto 1111100.4144200 ); Planansatz 2018 = 65.000 €

5710700 5231000 Unterhaltung der Grundstücke, Außenanlagen, Gebäude und Gebäudeeinrichtungen - Notsicherung Divitz  
2.000 T€  
Notsicherung Schloss Divitz

5710700 5249000 Sonstige Aufwendungen für Sachleistungen und Verbrauchsmaterial - Messen  
11 T€  
Grüne Woche  
Regionalproduktmesse  
MV-Tag  
Wirtschaftsforum

Erläuterungen zu 17 – Zuwendungen, Umlagen und sonstige Transferaufwendungen

1110600 5419001 Zuschüsse für Schwangerenberatungsstellen  
Für Schwangerschaftsberatungsstellen sind Zuschüsse i. H. v. 58.000 € geplant, das sind 11.000 € mehr als im Vorjahr. Mit der neuen Verordnung zum Verfahren und zur Bemessung der Förderung von Beratungsstellen nach dem Schwangerschaftskonfliktgesetz vom 27. September 2016 wurde die Förderung umgestellt. Danach werden z. B. die Sachkosten als Pauschale in Verbindung mit den geförderten Personalkosten gezahlt.

1111100 5419001 Präventionsarbeit- Beteiligung an Kleinprojekten  
FD Büro des Landrates und des Kreistages: Aufwand für die Beteiligung an Kleinprojekten im Rahmen der Präventionsarbeit, Planansatz 2018 = 13.600 €; Deckung siehe Konten 1111100.4144201 und 4629001

2610000 5415100 Zuweisungen und Zuschüsse für laufende Zwecke an private Unternehmen  
FD Finanzen: Zuschuss des Landkreises für die Theater Vorpommern GmbH: Planansatz 2018 = 317.900 €

2810000 5419000 Zuweisungen und Zuschüsse für laufende Zwecke an Sonstige  
195 T€

Zuweisung an Kunstverein RDG 22,5 T€  
Zuweisung an Kulturstiftung Rügen 15,6 T€  
Zuweisung an Bibelzentrum Barth 5 T€  
Zuweisungen an Kultureinrichtungen 25 T€  
Zuweisungen für regionale kulturelle Projekte entspr. Kulturförderrichtlinie des LK 75 T€  
Jugendkunstschule 50 T€  
Sonstige kulturelle Zuschüsse 1,9 €

4210000 5414300 Zuweisungen und Zuschüsse für laufende Zwecke an Gemeinden und Gemeindeverbände  
10 T€

Zuschüsse für Schwimmbäder Franzburg und Kirch-Baggendorf

4210000 5419000 Zuweisungen und Zuschüsse für laufende Zwecke an Sonstige  
350 T€

Zuschuss an Kreissportbund lt. Kreistagsbeschluss

5470100 5411000 Zuweisungen und Zuschüsse für laufende Zwecke an verbundene Unternehmen f. SPNV-Ersatzleistungen  
5,6 T€

Erstattung Bahnersatzleistung für die Linie 313 (Tribsees - Landsdorf und zurück)

5470100 5411001 Zuweisungen und Zuschüsse für laufende Zwecke an verbundene Unternehmen (Eisverkehr)  
3,5 T€

Mittel zur Absicherung eines möglichen Eisverkehrs für die Insel Hiddensee, wenn bei Eislagen die Insel mit dem Schiff nur eingeschränkt angefahren werden kann

5470100 5411002 Zuweisungen und Zuschüsse für laufende Zwecke an verbundene Unternehmen gem. FAG M-V

FD Finanzen: Zuweisung an die Verkehrsgesellschaft Vorpommern -Rügen gem. § 18 FAG; Planansatz 2018 = 2.216.00 € (noch kein Orientierungserlass des Ministeriums für Inneres und Europa für das Jahr 2018)

5470100 5411003 Zuschuss SWS Nahverkehr

850 T€

Öffentlicher Dienstleistungsauftrag mit der VVR GmbH

5470100 5415100 Zuweisungen und Zuschüsse für laufende Zwecke an private Unternehmen

FD Finanzen: Zuweisung gem. § 18 FAG M-V für den ÖPNV -Reederei Hiddensee; Planansatz 2018 = 191.900 € (noch kein Orientierungserlass des Ministerium für nneres und Europa für das Jahr 2018)

5710700 5412000 Zuweisungen und Zuschüsse für laufende Zwecke an Unternehmen mit denen ein Beteiligungsverhältnis besteht (Wirtschaftsfördergesellschaft Vorpommern mbH)

FD Finanzen: Zuschuss für die Wirtschaftsfördergesellschaft Vorpommern mbH; Planansatz 2018 = 100.000 €

5710700 5419001 Zuschüsse regionale Projekte - Wirtschaftsförderung

50 T€

Zuschuss für förderwürdige Projekte

5710700 5419003 Zuweisungen Internationale Arbeit

40 T€

B7-Kunstprojekt/B7-Games 25 T€

Zuschüsse für Partner-Projekte (auf Antrag) 15 T€

Erläuterungen zu 20 – Sonstige laufende Aufwendungen

1110400 5691000 Zuwendungen an Fraktionen

FD Büro des Landrates und des Kreistages: Zuwendungen an Fraktionen gemäß Hauptsatzung des Landkreises V-R

Planansatz 2018 = 221.000 €

1110700 5621000 Mieten und Pachten (örtl. PR Kernverwaltung)

Personalrat: Aufwand für Raummiete sowie Miete für Technik für die Durchführung einer Personalversammlung; Planansatz 2018 = 3.500 €

1111000 5635000 Öffentliche Bekanntmachungen

FD Büro des Landrates und des Kreistages: Aufwand für Ausschreibungen, Sitzungsveröffentlichungen und sonstige Bekanntmachungen

Planansatz 2018 = 25.5000 €

1111100 5692000 Verfügungsmittel

Verwaltungsleitung: Verfügungsmittel für Zuwendungen, Spenden etc.; Planansatz 2018 = 5.000 €

1111100 5693000 Repräsentationen

Verwaltungsleitung: Aufwand für Repräsentationen Planansatz 2018 = 35.000 € (z.B. für Kosten, die aufgrund der Dienstanweisung für besondere Anlässe entstehen, Kosten für den Neujahrsempfang, anteilige Kosten für den Festakt zum Tag der deutschen Einheit, Ausgestaltung von Sitzungen, in denen der Landkreis Gastgeber ist, wie z. B. AG des Landkreiskreistages, Naturschutz Helfertagung, Projekte des Landkreises, Kommunalkonferenz)

1160100 5625000 Sachverständigen-, Gerichts- und ähnliche Aufwendungen

FG Finanzen: Inanspruchnahme von Steuerberatungsleistungen bei der Überprüfung des Haushaltes hinsichtlich steuerrelevanter Sachverhalte; Planansatz 2018 = 50.000 €

1160200 5621000 Miete für EC-Kartengeräte und Transaktionsgebühren

FG Zahlungsabwicklung: Miete für EC-Kartengeräte u. Transaktionsgebühren, Planansatz 2018 = 5.000 €

1160200 5637000 Bankgebühren

FG Zahlungsabwicklung: Bankgebühren und Strafzinsen; Planansatz 2018 = 50.000 €

5110300 5625000 Sachverständigen-, Gerichts- und ähnliche Aufwendungen - Erstellung ILEK NVP

50 T€

Erarbeitung eines Kreisentwicklungskonzeptes.

Die Förderung wird in 5110300.4144200 ausgewiesen.

5470100 5625001 Sachverständigen-, Gerichts- und ähnliche Aufwendungen

60 T€

Beraterleistungen für die Umsetzung des öDA und Berichtswesen sowie Vorabprüfung entspr. der VO (EG) Nr. 1370/2007 gegenüber der EU mit Überkompensationskontrollen und Begleitung der

Konzept E-Mobilität verschiedener Verkehrsträger/Integration in den ÖPNV und Haltestellenkonzept Barrierefreiheit nach Personenbeförderungsgesetz bis 2022

5710700 5699000 Partnerschaften

24 T€

Aufwand für Zusammenarbeit B7-Inseln, Bytow, Vier-Ecken-Partnerschaft



Teilfinanzhaushalt							
Nr.	Ein- und Auszahlungsarten (gem. § 4 Absatz 12 GemHVO-Doppik)	Ergebnisse	Ansätze einschließlich Nachträge 2017	Ansatz 2018	Planungsdaten 2019	Planungsdaten 2020	Planungsdaten 2021
		2016					
		in €					
		1	2	3	4	5	6
1	+ Steuern und ähnliche Abgaben	0,00	0	0	0	0	0
2	+ Zuwendungen, allgemeine Umlagen und sonstige Transfereinzahlungen	4.990.933,90	4.605.100	5.923.500	3.646.000	3.687.600	3.674.900
3	+ Einzahlungen der sozialen Sicherung	0,00	0	0	0	0	0
4	+ Öffentlich-rechtliche Leistungsentgelte	39.696,49	28.200	30.200	30.200	30.200	30.200
5	+ Privatrechtliche Leistungsentgelte	1.323,19	2.900	2.000	2.000	2.000	2.000
6	+ Kostenerstattungen und Kostenumlagen	607.106,46	484.900	313.400	386.700	241.600	656.600
7	+ Erhöhungen des Bestandes an fertigen und unfertigen Erzeugnissen	0,00	0	0	0	0	0
	– Verminderungen des Bestandes an fertigen und unfertigen Erzeugnissen	0,00	0	0	0	0	0
8	+ Zinseinzahlungen und sonstige Finanzeinzahlungen	0,00	0	0	0	0	0
9	+ Sonstige laufende Einzahlungen	184.728,10	101.700	115.000	112.900	112.800	112.700
<b>10</b>	<b>Summe der ordentlichen Einzahlungen (Summe der Nummern 1 bis 9)</b>	<b>5.823.788,14</b>	<b>5.222.800</b>	<b>6.384.100</b>	<b>4.177.800</b>	<b>4.074.200</b>	<b>4.476.400</b>
11	– Personalauszahlungen	6.563.497,81	7.235.600	7.316.200	7.420.500	7.888.800	8.040.500
12	– Versorgungsauszahlungen	487.841,22	535.600	555.100	567.100	579.400	592.000
13	– Auszahlungen für Sach- und Dienstleistungen	734.750,91	945.300	2.643.500	383.600	43.600	398.600
14	– Zuwendungen, Umlagen und sonstige Transferauszahlungen	4.651.402,75	4.569.200	4.538.900	4.194.100	3.839.100	3.639.200
15	– Auszahlungen der sozialen Sicherungen	0,00	0	0	0	0	0
16	– Zinsauszahlungen und sonstige Finanzauszahlungen	649,58	0	0	0	0	0
17	– Sonstige laufende Auszahlungen	1.612.602,36	1.874.300	1.532.500	1.286.200	1.241.000	1.266.800
<b>18</b>	<b>Summe der ordentlichen Auszahlungen (Summe der Nummern 11 bis 17)</b>	<b>14.050.744,63</b>	<b>15.160.000</b>	<b>16.586.200</b>	<b>13.851.500</b>	<b>13.591.900</b>	<b>13.937.100</b>
<b>19</b>	<b>Saldo der ordentlichen Ein- und Auszahlungen (Saldo der Nummern 10 und 18)</b>	<b>-8.226.956,49</b>	<b>-9.937.200</b>	<b>-10.202.100</b>	<b>-9.673.700</b>	<b>-9.517.700</b>	<b>-9.460.700</b>
20	+ Außerordentliche Einzahlungen	0,00	0	0	0	0	0
21	– Außerordentliche Auszahlungen	0,00	0	0	0	0	0
<b>22</b>	<b>Saldo der ordentlichen und außerordentlichen Ein- und Auszahlungen (Nummer 19 zuzüglich Nummer 20 abzüglich Nummer 21)</b>	<b>-8.226.956,49</b>	<b>-9.937.200</b>	<b>-10.202.100</b>	<b>-9.673.700</b>	<b>-9.517.700</b>	<b>-9.460.700</b>
<b>22.1</b>	<b>Saldo der Ein- und Auszahlungen aus internen Leistungsbeziehungen</b>	<b>-62.700,96</b>	<b>-78.100</b>	<b>-77.800</b>	<b>-76.900</b>	<b>-74.700</b>	<b>-76.900</b>

Nr.	Ein- und Auszahlungsarten (gem. § 4 Absatz 12 GemHVO-Doppik)	Ergebnisse	Ansätze einschließlich Nachträge 2017	Ansatz 2018	Planungsdaten 2019	Planungsdaten 2020	Planungsdaten 2021
		2016					
		in €					
		1	2	3	4	5	6
<b>22.2</b>	<b>Saldo der ordentlichen und außerordentlichen Ein- und Auszahlungen nach Verrechnung der internen Leistungsbeziehungen (Summe der Nummern 22 und 22.1)</b>	<b>-8.289.657,45</b>	<b>-10.015.300</b>	<b>-10.279.900</b>	<b>-9.750.600</b>	<b>-9.592.400</b>	<b>-9.537.600</b>
23	+ Einzahlungen aus Investitionszuwendungen	278.034,01	45.938.700	46.557.200	45.938.300	80.600	66.500
24	+ Einzahlungen aus Beiträgen und ähnlichen Entgelten	0,00	0	0	0	0	0
25	+ Einzahlungen aus immateriellen Vermögensgegenständen	0,00	0	0	0	0	0
26	+ Einzahlungen aus Sachanlagen	0,00	0	0	0	0	0
27	+ Einzahlungen aus Finanzanlagen	0,00	0	0	0	0	0
28	+ Einzahlungen aus sonstigen Ausleihungen und Kreditgewährungen	10.695,21	6.700	4.500	3.100	700	0
29	+ Einzahlungen aus Vorräten	0,00	0	0	0	0	0
30	+ Sonstige Investitionseinzahlungen	0,00	0	0	0	0	0
<b>31</b>	<b>Summe der Einzahlungen aus Investitionstätigkeit (Summe der Nummern 23 bis 30)</b>	<b>288.729,22</b>	<b>45.945.400</b>	<b>46.561.700</b>	<b>45.941.400</b>	<b>81.300</b>	<b>66.500</b>
32	- Auszahlungen für immaterielle Vermögensgegenstände	64.012,01	0	45.824.100	45.824.100	0	0
33	- Auszahlungen für Sachanlagen	130.352,62	45.953.100	748.500	123.500	88.000	73.000
34	- Auszahlungen für Finanzanlagen	0,00	0	0	0	0	0
35	- Auszahlungen für sonstige Ausleihungen und Kreditgewährungen	0,00	29.000	45.500	50.100	53.200	54.000
36	- Auszahlungen für Vorräten	0,00	0	0	0	0	0
37	- Sonstige Investitionsauszahlungen	0,00	0	2.100	2.100	300	300
<b>38</b>	<b>Summe der Auszahlungen aus Investitionstätigkeit (Summe der Nummern 32 bis 37)</b>	<b>194.364,63</b>	<b>45.982.100</b>	<b>46.620.200</b>	<b>45.999.800</b>	<b>141.500</b>	<b>127.300</b>
<b>39</b>	<b>Saldo der Ein- und Auszahlungen aus Investitionstätigkeit (Saldo der Nummern 31 und 38)</b>	<b>94.364,59</b>	<b>-36.700</b>	<b>-58.500</b>	<b>-58.400</b>	<b>-60.200</b>	<b>-60.800</b>
<b>40</b>	<b>Finanzmittelüberschuss/ Finanzmittelfehlbetrag des Teilhaushaltes (Summe der Nummern 22.2 und 39)</b>	<b>-8.195.292,86</b>	<b>-10.052.000</b>	<b>-10.338.400</b>	<b>-9.809.000</b>	<b>-9.652.600</b>	<b>-9.598.400</b>
41	+ Einzahlungen aus der Aufnahme von Krediten für Investitionen und Investitionsförderungsmaßnahmen	0,00	0	0	0	0	0
42	- Auszahlungen für planmäßige Tilgung von Krediten für Investitionen und Investitionsförderungsmaßnahmen	0,00	0	0	0	0	0
43	- Sonstige Auszahlungen zur Tilgung von Krediten für Investitionen und Investitionsförderungsmaßnahmen	0,00	0	0	0	0	0
<b>44</b>	<b>Saldo der Ein- und Auszahlungen aus Krediten für Investitionen und Investitionsförderungsmaßnahmen (Nummer 41 abzüglich Nummern 42 und 43)</b>	<b>0,00</b>	<b>0</b>	<b>0</b>	<b>0</b>	<b>0</b>	<b>0</b>

### Investitionsübersicht






Teilhaushalt: 01 TH 1 - FB Landrat FD 01, FD 02, FD 03, FD 04, FD 05, FD 06, FD 12 :

Nr.	Einzahlungs- und Auszahlungsarten (gemäß. § 4 Absatz 12 GemHVO-Doppik)	Ergebnisse	Ansätze einschl. Nachträge	Ansatz	Planungs- daten	Planungs- daten	Planungs- daten	Planungsdaten der weiteren Haushaltsjahre bis zum Abschluss der Maßnahme	bis einschließlich des Haushalts- vorjahres bereitgestellte Mittel	Gesamtein-/ -auszahlungen	davon bereits geleistet
		2016	2017	2018	2019	2020	2021	2017			
		1	2	3	4	5	6	7	8	9	10
in €											
<b>01554050000100000018 Regionalfonds</b>											
<i>Regionalfonds Nordvorpommersche Waldlandschaft</i>											
23	+ Einzahlungen aus Investitionszuwendungen	0,00	0	0	0	0	0	0	0	0	0
24	+ Einzahlungen aus Beiträgen und ähnlichen Entgelten	0,00	0	0	0	0	0	0	0	0	0
25	+ Einzahlungen für immaterielle Vermögensgegenstände	0,00	0	0	0	0	0	0	0	0	0
26	+ Einzahlungen für Sachanlagen	0,00	0	0	0	0	0	0	0	0	0
27	+ Einzahlungen für Finanzanlagen	0,00	0	0	0	0	0	0	0	0	0
28	+ Einzahlungen aus sonstigen Ausleihungen und Kreditgewährungen	0,00	0	4.500	3.100	700	0	0	0	8.300	0
29	+ Einzahlungen aus Vorräten	0,00	0	0	0	0	0	0	0	0	0
30	+ Sonstige Investitionseinzahlungen	0,00	0	0	0	0	0	0	0	0	0
31	<b>Summe der Einzahlungen aus Investitionstätigkeit</b>	<b>0,00</b>	<b>0</b>	<b>4.500</b>	<b>3.100</b>	<b>700</b>	<b>0</b>	<b>0</b>	<b>0</b>	<b>8.300</b>	<b>0</b>
32	- Auszahlungen für immaterielle Vermögensgegenstände	0,00	0	0	0	0	0	0	0	0	0
33	- Auszahlungen für Sachanlagen	0,00	0	0	0	0	0	0	0	0	0
34	- Auszahlungen für Finanzanlagen	0,00	0	0	0	0	0	0	0	0	0
35	- Auszahlungen für sonstige Ausleihungen und Kreditgewährungen	0,00	0	45.500	50.100	53.200	54.000	0	0	202.800	0
36	- Auszahlungen für Vorräte	0,00	0	0	0	0	0	0	0	0	0
37	- Sonstige Investitionsauszahlungen	0,00	0	0	0	0	0	0	0	0	0
38	<b>Summe der Auszahlungen aus Investitionstätigkeit</b>	<b>0,00</b>	<b>0</b>	<b>45.500</b>	<b>50.100</b>	<b>53.200</b>	<b>54.000</b>	<b>0</b>	<b>0</b>	<b>202.800</b>	<b>0</b>
	darunter:										
	mit Verpflichtungsermächtigungen in Vorjahren bereits gebunden										
	neu veranschlagte Verpflichtungsermächtigungen										
39	<b>Saldo der Ein- und Auszahlungen aus Investitionstätigkeit</b>	<b>0,00</b>	<b>0</b>	<b>-41.000</b>	<b>-47.000</b>	<b>-52.500</b>	<b>-54.000</b>	<b>0</b>	<b>0</b>	<b>-194.500</b>	<b>0</b>
40	<b>Angaben zur Kofinanzierung</b>										



### Investitionsübersicht

Teilhaushalt: 01 TH 1 - FB Landrat FD 01, FD 02, FD 03, FD 04, FD 05, FD 06, FD 12 :

Nr.	Einzahlungs- und Auszahlungsarten (gemäß § 4 Absatz 12 GemHVO-Doppik)	Ergebnisse	Ansätze einschl. Nachträge	Ansatz	Planungs- daten	Planungs- daten	Planungs- daten	Planungsdaten der weiteren Haushaltsjahre bis zum Abschluss der Maßnahme	bis einschließlich des Haushalts- vorjahres bereitgestellte Mittel	Gesamtein-/ -auszahlungen	davon bereits geleistet
		2016	2017	2018	2019	2020	2021	2017	2017	9	10
		1	2	3	4	5	6	7	8	9	10
in €											
<b>39</b>	<b>Saldo der Ein- und Auszahlungen aus Investitionstätigkeit</b>	<b>-123,76</b>	<b>0</b>	<b>0</b>	<b>0</b>	<b>0</b>	<b>0</b>	<b>0</b>	<b>-123</b>	<b>-123</b>	<b>0</b>
<b>40</b>	<b>Angaben zur Kofinanzierung</b>										
	Einzahlungen eines Dritten zur Finanzierung des kommunalen Kofinanzierungsanteils sind in den Einzahlungen aus durchlaufenden Geldern und ungeklärten Zahlungseingängen in folgender Höhe enthalten:	0,00	0	0	0	0	0	0	0	0	0
	Auszahlungen zum Ausgleich der von einem Dritten enthaltenen Zahlungen zur Finanzierung des kommunalen Kofinanzierungsanteils sind in den Auszahlungen aus durchlaufenden Geldern und ungeklärten Zahlungseingängen in folgender Höhe enthalten:	0,00	0	0	0	0	0	0	0	0	0
	<b>01281000000200000016 Erwerb von Kunstgegenständen für den LK V-R</b>										
	<i>Erwerb von Kunstgegenständen für den Landkreis Vorpommern-Rügen</i>										
23	+ Einzahlungen aus Investitionszuwendungen	0,00	0	0	0	0	0	0	0	0	0
24	+ Einzahlungen aus Beiträgen und ähnlichen Entgelten	0,00	0	0	0	0	0	0	0	0	0
25	+ Einzahlungen für immaterielle Vermögensgegenstände	0,00	0	0	0	0	0	0	0	0	0
26	+ Einzahlungen für Sachanlagen	0,00	0	0	0	0	0	0	0	0	0
27	+ Einzahlungen für Finanzanlagen	0,00	0	0	0	0	0	0	0	0	0
28	+ Einzahlungen aus sonstigen Ausleihungen und Kreditgewährungen	0,00	0	0	0	0	0	0	0	0	0
29	+ Einzahlungen aus Vorräten	0,00	0	0	0	0	0	0	0	0	0
30	+ Sonstige Investitionseinzahlungen	0,00	0	0	0	0	0	0	0	0	0
<b>31</b>	<b>Summe der Einzahlungen aus Investitionstätigkeit</b>	<b>0,00</b>	<b>0</b>	<b>0</b>	<b>0</b>	<b>0</b>	<b>0</b>	<b>0</b>	<b>0</b>	<b>0</b>	<b>0</b>
32	- Auszahlungen für immaterielle Vermögensgegenstände	0,00	0	0	0	0	0	0	0	0	0
33	- Auszahlungen für Sachanlagen	2.200,00	0	0	0	0	0	0	2.200	2.200	0
34	- Auszahlungen für Finanzanlagen	0,00	0	0	0	0	0	0	0	0	0
35	- Auszahlungen für sonstige Ausleihungen und Kreditgewährungen	0,00	0	0	0	0	0	0	0	0	0
36	- Auszahlungen für Vorräte	0,00	0	0	0	0	0	0	0	0	0
37	- Sonstige Investitionsauszahlungen	0,00	0	0	0	0	0	0	0	0	0
<b>38</b>	<b>Summe der Auszahlungen aus Investitionstätigkeit</b>	<b>2.200,00</b>	<b>0</b>	<b>0</b>	<b>0</b>	<b>0</b>	<b>0</b>	<b>0</b>	<b>2.200</b>	<b>2.200</b>	<b>0</b>
	darunter: mit Verpflichtungsermächtigungen in Vorjahren bereits gebunden			0	0	0	0	0			

### Investitionsübersicht

Teilhaushalt: 01 TH 1 - FB Landrat FD 01, FD 02, FD 03, FD 04, FD 05, FD 06, FD 12 :

Nr.	Einzahlungs- und Auszahlungsarten (gemäß. § 4 Absatz 12 GemHVO-Doppik)	Ergebnisse	Ansätze einschl. Nachträge	Ansatz	Planungs- daten	Planungs- daten	Planungs- daten	Planungsdaten der weiteren Haushaltsjahre bis zum Abschluss der Maßnahme	bis einschließlich des Haushalts- vorjahres bereitgestellte Mittel	Gesamtein-/ -auszahlungen	davon bereits geleistet
		2016	2017	2018	2019	2020	2021	2017	2017		
		1	2	3	4	5	6	7	8	9	10
in €											
	neu veranschlagte Verpflichtungsermächtigungen				0	0	0	0			
<b>39</b>	<b>Saldo der Ein- und Auszahlungen aus Investitionstätigkeit</b>	<b>-2.200,00</b>	<b>0</b>	<b>0</b>	<b>0</b>	<b>0</b>	<b>0</b>	<b>0</b>	<b>-2.200</b>	<b>-2.200</b>	<b>0</b>
<b>40</b>	<b>Angaben zur Kofinanzierung</b>										
	Einzahlungen eines Dritten zur Finanzierung des kommunalen Kofinanzierungsanteils sind in den Einzahlungen aus durchlaufenden Geldern und ungeklärten Zahlungseingängen in folgender Höhe enthalten:	0,00	0	0	0	0	0	0	0	0	0
	Auszahlungen zum Ausgleich der von einem Dritten enthaltenen Zahlungen zur Finanzierung des kommunalen Kofinanzierungsanteils sind in den Auszahlungen aus durchlaufenden Geldern und ungeklärten Zahlungseingängen in folgender Höhe enthalten:	0,00	0	0	0	0	0	0	0	0	0
	<b>01281000000200000017 Erwerb von Kunstgegenständen für den LK V-R</b>										
	<i>Erwerb von Kunstgegenständen Anneliese Hoge</i>										
23	+ Einzahlungen aus Investitionszuwendungen	0,00	0	0	0	0	0	0	0	0	0
24	+ Einzahlungen aus Beiträgen und ähnlichen Entgelten	0,00	0	0	0	0	0	0	0	0	0
25	+ Einzahlungen für immaterielle Vermögensgegenstände	0,00	0	0	0	0	0	0	0	0	0
26	+ Einzahlungen für Sachanlagen	0,00	0	0	0	0	0	0	0	0	0
27	+ Einzahlungen für Finanzanlagen	0,00	0	0	0	0	0	0	0	0	0
28	+ Einzahlungen aus sonstigen Ausleihungen und Kreditgewährungen	0,00	0	0	0	0	0	0	0	0	0
29	+ Einzahlungen aus Vorräten	0,00	0	0	0	0	0	0	0	0	0
30	+ Sonstige Investitionseinzahlungen	0,00	0	0	0	0	0	0	0	0	0
<b>31</b>	<b>Summe der Einzahlungen aus Investitionstätigkeit</b>	<b>0,00</b>	<b>0</b>	<b>0</b>	<b>0</b>	<b>0</b>	<b>0</b>	<b>0</b>	<b>0</b>	<b>0</b>	<b>0</b>
32	- Auszahlungen für immaterielle Vermögensgegenstände	0,00	0	0	0	0	0	0	0	0	0
33	- Auszahlungen für Sachanlagen	0,00	3.000	0	0	0	0	0	3.000	3.000	0
34	- Auszahlungen für Finanzanlagen	0,00	0	0	0	0	0	0	0	0	0
35	- Auszahlungen für sonstige Ausleihungen und Kreditgewährungen	0,00	0	0	0	0	0	0	0	0	0
36	- Auszahlungen für Vorräte	0,00	0	0	0	0	0	0	0	0	0
37	- Sonstige Investitionsauszahlungen	0,00	0	0	0	0	0	0	0	0	0
<b>38</b>	<b>Summe der Auszahlungen aus Investitionstätigkeit</b>	<b>0,00</b>	<b>3.000</b>	<b>0</b>	<b>0</b>	<b>0</b>	<b>0</b>	<b>0</b>	<b>3.000</b>	<b>3.000</b>	<b>0</b>
	darunter:										

### Investitionsübersicht

Teilhaushalt: 01 TH 1 - FB Landrat FD 01, FD 02, FD 03, FD 04, FD 05, FD 06, FD 12 :

Nr.	Einzahlungs- und Auszahlungsarten (gemäß. § 4 Absatz 12 GemHVO-Doppik)	Ergebnisse	Ansätze einschl. Nachträge	Ansatz	Planungs- daten	Planungs- daten	Planungs- daten	Planungsdaten der weiteren Haushaltsjahre bis zum Abschluss der Maßnahme	bis einschließlich des Haushalts- vorjahres bereitgestellte Mittel	Gesamtein-/ -auszahlungen	davon bereits geleistet
		2016	2017	2018	2019	2020	2021	2017	2017	9	10
		1	2	3	4	5	6	7	8	9	10
in €											
	mit Verpflichtungsermächtigungen in Vorjahren bereits gebunden			0	0	0	0	0			
	neu veranschlagte Verpflichtungsermächtigungen				0	0	0	0			
<b>39</b>	<b>Saldo der Ein- und Auszahlungen aus Investitionstätigkeit</b>	<b>0,00</b>	<b>-3.000</b>	<b>0</b>	<b>0</b>	<b>0</b>	<b>0</b>	<b>0</b>	<b>-3.000</b>	<b>-3.000</b>	<b>0</b>
<b>40</b>	<b>Angaben zur Kofinanzierung</b>										
	Einzahlungen eines Dritten zur Finanzierung des kommunalen Kofinanzierungsanteils sind in den Einzahlungen aus durchlaufenden Geldern und ungeklärten Zahlungseingängen in folgender Höhe enthalten:	0,00	0	0	0	0	0	0	0	0	0
	Auszahlungen zum Ausgleich der von einem Dritten enthaltenen Zahlungen zur Finanzierung des kommunalen Kofinanzierungsanteils sind in den Auszahlungen aus durchlaufenden Geldern und ungeklärten Zahlungseingängen in folgender Höhe enthalten:	0,00	0	0	0	0	0	0	0	0	0
	<b>0128100000200000018 Erwerb Kunstwerke</b>										
	<i>Erwerb Kunstwerke Bildhauer Karl Lemke</i>										
23	+ Einzahlungen aus Investitionszuwendungen	0,00	0	0	0	0	0	0	0	0	0
24	+ Einzahlungen aus Beiträgen und ähnlichen Entgelten	0,00	0	0	0	0	0	0	0	0	0
25	+ Einzahlungen für immaterielle Vermögensgegenstände	0,00	0	0	0	0	0	0	0	0	0
26	+ Einzahlungen für Sachanlagen	0,00	0	0	0	0	0	0	0	0	0
27	+ Einzahlungen für Finanzanlagen	0,00	0	0	0	0	0	0	0	0	0
28	+ Einzahlungen aus sonstigen Ausleihungen und Kreditgewährungen	0,00	0	0	0	0	0	0	0	0	0
29	+ Einzahlungen aus Vorräten	0,00	0	0	0	0	0	0	0	0	0
30	+ Sonstige Investitionseinzahlungen	0,00	0	0	0	0	0	0	0	0	0
<b>31</b>	<b>Summe der Einzahlungen aus Investitionstätigkeit</b>	<b>0,00</b>	<b>0</b>	<b>0</b>	<b>0</b>	<b>0</b>	<b>0</b>	<b>0</b>	<b>0</b>	<b>0</b>	<b>0</b>
32	- Auszahlungen für immaterielle Vermögensgegenstände	0,00	0	0	0	0	0	0	0	0	0
33	- Auszahlungen für Sachanlagen	0,00	0	3.000	3.000	3.000	3.000	0	0	12.000	0
34	- Auszahlungen für Finanzanlagen	0,00	0	0	0	0	0	0	0	0	0
35	- Auszahlungen für sonstige Ausleihungen und Kreditgewährungen	0,00	0	0	0	0	0	0	0	0	0
36	- Auszahlungen für Vorräte	0,00	0	0	0	0	0	0	0	0	0
37	- Sonstige Investitionsauszahlungen	0,00	0	0	0	0	0	0	0	0	0
<b>38</b>	<b>Summe der Auszahlungen aus Investitionstätigkeit</b>	<b>0,00</b>	<b>0</b>	<b>3.000</b>	<b>3.000</b>	<b>3.000</b>	<b>3.000</b>	<b>0</b>	<b>0</b>	<b>12.000</b>	<b>0</b>

### Investitionsübersicht

Teilhaushalt: 01 TH 1 - FB Landrat FD 01, FD 02, FD 03, FD 04, FD 05, FD 06, FD 12 :

Nr.	Einzahlungs- und Auszahlungsarten (gemäß § 4 Absatz 12 GemHVO-Doppik)	Ergebnisse	Ansätze einschl. Nachträge	Ansatz	Planungs- daten	Planungs- daten	Planungs- daten	Planungsdaten der weiteren Haushaltsjahre bis zum Abschluss der Maßnahme	bis einschließlich des Haushalts- vorjahres bereitgestellte Mittel	Gesamtein-/ -auszahlungen	davon bereits geleistet
		2016	2017	2018	2019	2020	2021	2017	2017		
		1	2	3	4	5	6	7	8	9	10
in €											
	darunter:										
	mit Verpflichtungsermächtigungen in Vorjahren bereits gebunden			0	0	0	0	0			
	neu veranschlagte Verpflichtungsermächtigungen				0	0	0	0			
<b>39</b>	<b>Saldo der Ein- und Auszahlungen aus Investitionstätigkeit</b>	<b>0,00</b>	<b>0</b>	<b>-3.000</b>	<b>-3.000</b>	<b>-3.000</b>	<b>-3.000</b>	<b>0</b>	<b>0</b>	<b>-12.000</b>	<b>0</b>
<b>40</b>	<b>Angaben zur Kofinanzierung</b>										
	Einzahlungen eines Dritten zur Finanzierung des kommunalen Kofinanzierungsanteils sind in den Einzahlungen aus durchlaufenden Geldern und ungeklärten Zahlungseingängen in folgender Höhe enthalten:	0,00	0	0	0	0	0	0	0	0	0
	Auszahlungen zum Ausgleich der von einem Dritten enthaltenen Zahlungen zur Finanzierung des kommunalen Kofinanzierungsanteils sind in den Auszahlungen aus durchlaufenden Geldern und ungeklärten Zahlungseingängen in folgender Höhe enthalten:	0,00	0	0	0	0	0	0	0	0	0
	Erläuterung: Erwerb eines Wrekes des Bildhauers Karl Lemke										
	<b>015540500001 Regionalfonds Nordvorpommersche Waldlandschaft</b>										
	<i>Regionalfonds Nordvorpommersche Waldlandschaft</i>										
23	+ Einzahlungen aus Investitionszuwendungen	0,00	0	0	0	0	0	0	0	0	0
24	+ Einzahlungen aus Beiträgen und ähnlichen Entgelten	0,00	0	0	0	0	0	0	0	0	0
25	+ Einzahlungen für immaterielle Vermögensgegenstände	0,00	0	0	0	0	0	0	0	0	0
26	+ Einzahlungen für Sachanlagen	0,00	0	0	0	0	0	0	0	0	0
27	+ Einzahlungen für Finanzanlagen	0,00	0	0	0	0	0	0	0	0	0
28	+ Einzahlungen aus sonstigen Ausleihungen und Kreditgewährungen	0,00	0	0	0	0	0	0	0	0	0
29	+ Einzahlungen aus Vorräten	0,00	0	0	0	0	0	0	0	0	0
30	+ Sonstige Investitionseinzahlungen	0,00	0	0	0	0	0	0	0	0	0
<b>31</b>	<b>Summe der Einzahlungen aus Investitionstätigkeit</b>	<b>0,00</b>	<b>0</b>	<b>0</b>	<b>0</b>	<b>0</b>	<b>0</b>	<b>0</b>	<b>0</b>	<b>0</b>	<b>0</b>
32	- Auszahlungen für immaterielle Vermögensgegenstände	0,00	0	0	0	0	0	0	0	0	0
33	- Auszahlungen für Sachanlagen	0,00	0	0	0	0	0	0	0	0	0
34	- Auszahlungen für Finanzanlagen	0,00	0	0	0	0	0	0	0	0	0
35	- Auszahlungen für sonstige Ausleihungen und Kreditgewährungen	0,00	0	0	0	0	0	0	0	0	0
36	- Auszahlungen für Vorräte	0,00	0	0	0	0	0	0	0	0	0



## Investitionsübersicht

Teilhaushalt: 01 TH 1 - FB Landrat FD 01, FD 02, FD 03, FD 04, FD 05, FD 06, FD 12 :

Nr.	Einzahlungs- und Auszahlungsarten (gemäß § 4 Absatz 12 GemHVO-Doppik)	Ergebnisse	Ansätze einschl. Nachträge	Ansatz	Planungs- daten	Planungs- daten	Planungs- daten	Planungsdaten der weiteren Haushaltsjahre bis zum Abschluss der Maßnahme	bis einschließlich des Haushalts- vorjahres bereitgestellte Mittel	Gesamtein-/ -auszahlungen	davon bereits geleistet
		2016	2017	2018	2019	2020	2021	2017	2017	9	10
		1	2	3	4	5	6	7	8	9	10
in €											
37	- Sonstige Investitionsauszahlungen	0,00	0	0	0	0	0	0	0	0	0
38	<b>Summe der Auszahlungen aus Investitionstätigkeit</b>	<b>0,00</b>	<b>0</b>	<b>0</b>	<b>0</b>	<b>0</b>	<b>0</b>	<b>0</b>	<b>0</b>	<b>0</b>	<b>0</b>
	darunter:										
	mit Verpflichtungsermächtigungen in Vorjahren bereits gebunden			0	0	0	0	0			
	neu veranschlagte Verpflichtungsermächtigungen				0	0	0	0			
39	<b>Saldo der Ein- und Auszahlungen aus Investitionstätigkeit</b>	<b>0,00</b>	<b>0</b>	<b>0</b>	<b>0</b>	<b>0</b>	<b>0</b>	<b>0</b>	<b>0</b>	<b>0</b>	<b>0</b>
40	<b>Angaben zur Kofinanzierung</b>										
	Einzahlungen eines Dritten zur Finanzierung des kommunalen Kofinanzierungsanteils sind in den Einzahlungen aus durchlaufenden Geldern und ungeklärten Zahlungseingängen in folgender Höhe enthalten:	0,00	0	0	0	0	0	0	0	0	0
	Auszahlungen zum Ausgleich der von einem Dritten enthaltenen Zahlungen zur Finanzierung des kommunalen Kofinanzierungsanteils sind in den Auszahlungen aus durchlaufenden Geldern und ungeklärten Zahlungseingängen in folgender Höhe enthalten:	0,00	0	0	0	0	0	0	0	0	0
Erläuterung: Der Regionalfonds "Nordvorpommersche Waldlandschaft" wird aus Mitteln des Bundesministeriums für Ernährung, Landwirtschaft und Verbraucherschutz (85%), des Landes Mecklenburg-Vorpommern (10%) gefördert. Die regionalen Mittel werden aus dem Haushalt des Landkreises Vorpommern-Rügen bereitgestellt. Der Regionalfonds "Nordvorpommersche Waldlandschaft" hat sich zum Ziel gesetzt, gewerblich tätige Klein- und Kleinst- sowie Land- und Forstwirtschaftsbetriebe bis 50 Mitarbeiter/innen, die im Projektgebiet des Modellvorhabens chance.natur wirken, finanziell mit zinsvergünstigten Darlehen bzw. Beteiligungskapital zu unterstützen.											
	<b>01554050000100000016 Regionalfonds Nordvorpommersche Waldlandschaft</b>										
	<i>Regionalfonds Nordvorpommersche Waldlandschaft</i>										
23	+ Einzahlungen aus Investitionszuwendungen	3.733,95	0	0	0	0	0	0	3.733	3.733	0
24	+ Einzahlungen aus Beiträgen und ähnlichen Entgelten	0,00	0	0	0	0	0	0	0	0	0
25	+ Einzahlungen für immaterielle Vermögensgegenstände	0,00	0	0	0	0	0	0	0	0	0
26	+ Einzahlungen für Sachanlagen	0,00	0	0	0	0	0	0	0	0	0
27	+ Einzahlungen für Finanzanlagen	0,00	0	0	0	0	0	0	0	0	0
28	+ Einzahlungen aus sonstigen Ausleihungen und Kreditgewährungen	0,00	0	0	0	0	0	0	0	0	0
29	+ Einzahlungen aus Vorräten	0,00	0	0	0	0	0	0	0	0	0
30	+ Sonstige Investitionseinzahlungen	0,00	0	0	0	0	0	0	0	0	0
31	<b>Summe der Einzahlungen aus Investitionstätigkeit</b>	<b>3.733,95</b>	<b>0</b>	<b>0</b>	<b>0</b>	<b>0</b>	<b>0</b>	<b>0</b>	<b>3.733</b>	<b>3.733</b>	<b>0</b>
32	- Auszahlungen für immaterielle Vermögensgegenstände	0,00	0	0	0	0	0	0	0	0	0

















## Investitionsübersicht

Teilhaushalt: 01 TH 1 - FB Landrat FD 01, FD 02, FD 03, FD 04, FD 05, FD 06, FD 12 :

Nr.	Einzahlungs- und Auszahlungsarten (gemäß § 4 Absatz 12 GemHVO-Doppik)	Ergebnisse	Ansätze einschl. Nachträge	Ansatz	Planungs- daten	Planungs- daten	Planungs- daten	Planungsdaten der weiteren Haushaltsjahre bis zum Abschluss der Maßnahme	bis einschließlich des Haushalts- vorjahres bereitgestellte Mittel	Gesamtein-/ -auszahlungen	davon bereits geleistet
		2016	2017	2018	2019	2020	2021	2017	2017	9	10
		1	2	3	4	5	6	7	8	9	10
in €											
26	+ Einzahlungen für Sachanlagen	0,00	0	0	0	0	0	0	0	0	0
27	+ Einzahlungen für Finanzanlagen	0,00	0	0	0	0	0	0	0	0	0
28	+ Einzahlungen aus sonstigen Ausleihungen und Kreditgewährungen	0,00	0	0	0	0	0	0	0	0	0
29	+ Einzahlungen aus Vorräten	0,00	0	0	0	0	0	0	0	0	0
30	+ Sonstige Investitionseinzahlungen	0,00	0	0	0	0	0	0	0	0	0
31	<b>Summe der Einzahlungen aus Investitionstätigkeit</b>	<b>0,00</b>	<b>0</b>	<b>690.000</b>	<b>71.100</b>	<b>57.000</b>	<b>47.500</b>	<b>0</b>	<b>0</b>	<b>865.600</b>	<b>0</b>
32	- Auszahlungen für immaterielle Vermögensgegenstände	0,00	0	0	0	0	0	0	0	0	0
33	- Auszahlungen für Sachanlagen	0,00	0	700.000	75.000	60.000	50.000	0	0	885.000	0
34	- Auszahlungen für Finanzanlagen	0,00	0	0	0	0	0	0	0	0	0
35	- Auszahlungen für sonstige Ausleihungen und Kreditgewährungen	0,00	0	0	0	0	0	0	0	0	0
36	- Auszahlungen für Vorräte	0,00	0	0	0	0	0	0	0	0	0
37	- Sonstige Investitionsauszahlungen	0,00	0	0	0	0	0	0	0	0	0
38	<b>Summe der Auszahlungen aus Investitionstätigkeit</b>	<b>0,00</b>	<b>0</b>	<b>700.000</b>	<b>75.000</b>	<b>60.000</b>	<b>50.000</b>	<b>0</b>	<b>0</b>	<b>885.000</b>	<b>0</b>
	darunter:										
	mit Verpflichtungsermächtigungen in Vorjahren bereits gebunden			0	0	0	0	0			
	neu veranschlagte Verpflichtungsermächtigungen				0	0	0	0			
39	<b>Saldo der Ein- und Auszahlungen aus Investitionstätigkeit</b>	<b>0,00</b>	<b>0</b>	<b>-10.000</b>	<b>-3.900</b>	<b>-3.000</b>	<b>-2.500</b>	<b>0</b>	<b>0</b>	<b>-19.400</b>	<b>0</b>
40	<b>Angaben zur Kofinanzierung</b>										
	Einzahlungen eines Dritten zur Finanzierung des kommunalen Kofinanzierungsanteils sind in den Einzahlungen aus durchlaufenden Geldern und ungeklärten Zahlungseingängen in folgender Höhe enthalten:	0,00	0	0	0	0	0	0	0	0	0
	Auszahlungen zum Ausgleich der von einem Dritten enthaltenen Zahlungen zur Finanzierung des kommunalen Kofinanzierungsanteils sind in den Auszahlungen aus durchlaufenden Geldern und ungeklärten Zahlungseingängen in folgender Höhe enthalten:	0,00	0	0	0	0	0	0	0	0	0
	Erläuterung: Kauf von BVVG-Flächen und Erwerb Privatwald (Tauschmaßnahme)										
	<b>01554050000600000017 Nordvorpommersche Waldlandschaft</b>										
	<i>Nordvorpommersche Waldlandschaft FD 02 - verschiedene Maßnahmen</i>										
23	+ Einzahlungen aus Investitionszuwendungen	0,00	20.600	0	0	0	0	0	20.600	20.600	0



## Investitionsübersicht

Teilhaushalt: 01 TH 1 - FB Landrat FD 01, FD 02, FD 03, FD 04, FD 05, FD 06, FD 12 :

Nr.	Einzahlungs- und Auszahlungsarten (gemäß. § 4 Absatz 12 GemHVO-Doppik)	Ergebnisse	Ansätze einschl. Nachträge	Ansatz	Planungs- daten	Planungs- daten	Planungs- daten	Planungsdaten der weiteren Haushaltsjahre bis zum Abschluss der Maßnahme	bis einschließlich des Haushalts- vorjahres bereitgestellte Mittel	Gesamtein-/ -auszahlungen	davon bereits geleistet
		2016	2017	2018	2019	2020	2021	2017	2017	9	10
		1	2	3	4	5	6	7	8	9	10
in €											
23	+ Einzahlungen aus Investitionszuwendungen	0,00	0	43.100	43.100	23.600	19.000	0	0	128.800	0
24	+ Einzahlungen aus Beiträgen und ähnlichen Entgelten	0,00	0	0	0	0	0	0	0	0	0
25	+ Einzahlungen für immaterielle Vermögensgegenstände	0,00	0	0	0	0	0	0	0	0	0
26	+ Einzahlungen für Sachanlagen	0,00	0	0	0	0	0	0	0	0	0
27	+ Einzahlungen für Finanzanlagen	0,00	0	0	0	0	0	0	0	0	0
28	+ Einzahlungen aus sonstigen Ausleihungen und Kreditgewährungen	0,00	0	0	0	0	0	0	0	0	0
29	+ Einzahlungen aus Vorräten	0,00	0	0	0	0	0	0	0	0	0
30	+ Sonstige Investitionseinzahlungen	0,00	0	0	0	0	0	0	0	0	0
31	<b>Summe der Einzahlungen aus Investitionstätigkeit</b>	<b>0,00</b>	<b>0</b>	<b>43.100</b>	<b>43.100</b>	<b>23.600</b>	<b>19.000</b>	<b>0</b>	<b>0</b>	<b>128.800</b>	<b>0</b>
32	- Auszahlungen für immaterielle Vermögensgegenstände	0,00	0	0	0	0	0	0	0	0	0
33	- Auszahlungen für Sachanlagen	0,00	0	45.500	45.500	25.000	20.000	0	0	136.000	0
34	- Auszahlungen für Finanzanlagen	0,00	0	0	0	0	0	0	0	0	0
35	- Auszahlungen für sonstige Ausleihungen und Kreditgewährungen	0,00	0	0	0	0	0	0	0	0	0
36	- Auszahlungen für Vorräte	0,00	0	0	0	0	0	0	0	0	0
37	- Sonstige Investitionsauszahlungen	0,00	0	0	0	0	0	0	0	0	0
38	<b>Summe der Auszahlungen aus Investitionstätigkeit</b>	<b>0,00</b>	<b>0</b>	<b>45.500</b>	<b>45.500</b>	<b>25.000</b>	<b>20.000</b>	<b>0</b>	<b>0</b>	<b>136.000</b>	<b>0</b>
	darunter:										
	mit Verpflichtungsermächtigungen in Vorjahren bereits gebunden			0	0	0	0	0			
	neu veranschlagte Verpflichtungsermächtigungen				0	0	0	0			
39	<b>Saldo der Ein- und Auszahlungen aus Investitionstätigkeit</b>	<b>0,00</b>	<b>0</b>	<b>-2.400</b>	<b>-2.400</b>	<b>-1.400</b>	<b>-1.000</b>	<b>0</b>	<b>0</b>	<b>-7.200</b>	<b>0</b>
40	<b>Angaben zur Kofinanzierung</b>										
	Einzahlungen eines Dritten zur Finanzierung des kommunalen Kofinanzierungsanteils sind in den Einzahlungen aus durchlaufenden Geldern und ungeklärten Zahlungseingängen in folgender Höhe enthalten:	0,00	0	0	0	0	0	0	0	0	0
	Auszahlungen zum Ausgleich der von einem Dritten enthaltenen Zahlungen zur Finanzierung des kommunalen Kofinanzierungsanteils sind in den Auszahlungen aus durchlaufenden Geldern und ungeklärten Zahlungseingängen in folgender Höhe enthalten:	0,00	0	0	0	0	0	0	0	0	0



### Investitionsübersicht

Teilhaushalt: 01 TH 1 - FB Landrat FD 01, FD 02, FD 03, FD 04, FD 05, FD 06, FD 12 :

Nr.	Einzahlungs- und Auszahlungsarten (gemäß. § 4 Absatz 12 GemHVO-Doppik)	Ergebnisse	Ansätze einschl. Nachträge	Ansatz	Planungs- daten	Planungs- daten	Planungs- daten	Planungsdaten der weiteren Haushaltsjahre bis zum Abschluss der Maßnahme	bis einschließlich des Haushalts- vorjahres bereitgestellte Mittel	Gesamtein-/ -auszahlungen	davon bereits geleistet
		2016	2017	2018	2019	2020	2021	2017	2017		
		1	2	3	4	5	6	7	8	9	10
in €											
	Auszahlungen zum Ausgleich der von einem Dritten enthaltenen Zahlungen zur Finanzierung des kommunalen Kofinanzierungsanteils sind in den Auszahlungen aus durchlaufenden Geldern und ungeklärten Zahlungseingängen in folgender Höhe enthalten:	0,00	0	0	0	0	0	0	0	0	0
<p>Erläuterung: Das Projekt befindet sich derzeit in der Entwurfsplanung. Für die Erteilung des Zuwendungsbescheides für Fördermittel mussten verschiedenen Stellungnahmen eingeholt werden. Nachdem dies geschehen ist, müssen abschließend die insgesamt 1900 Schilder- und Tafelstandorte auf Rügen und Hiddensee durch die Eigentümer der jeweiligen Flurstücke gestattet werden. Außerdem war es erforderlich, Kooperationsverträge zwischen Landkreis (Organisation, Einholung von Fördermitteln, Koordination) und Kommunen (Baulasträger, verantwortlich für Pflege und Wartung) abzuschließen.</p> <p>Mit dem Beginn der Maßnahme wird im Frühjahr 2013 gerechnet. Der vorzeitige Investitionsbeginn ist bewilligt worden. Ursprünglich war geplant, schon im Jahr 2012 zu beginnen. Da der oben beschriebene Gestattungsprozess so viel Zeit in Anspruch genommen hatte, konnte erst Anfang November 2012 die Herstellung und Aufstellung der Maßnahmen ausgeschrieben werden.</p> <p>Herstellung Rad- und Wanderschilder inklusive aller Einhängelaketten. Setzen der Pfosten inklusive Fundament. Montage der Schilder. Herstellung und Aufstellung der Übersichts- und Thementafeln. Erwerb von Fotos und Veröffentlichungsrechten. Erstellen des Daten- und Drucksatzes der Übersichts- und Thementafeln. Planungskosten inklusive Baunebenkosten (Ausschreibung, Material, Lieferung, Montage) und Kartierung des Qualitätsweges.</p>											
	<b>01571060000300000016 Erwerb von beweglichem Vermögen FD 02</b>										
	<i>Erwerb von beweglichem Vermögen FD 02 - LEADER</i>										
23	+ Einzahlungen aus Investitionszuwendungen	0,00	0	0	0	0	0	0	0	0	0
24	+ Einzahlungen aus Beiträgen und ähnlichen Entgelten	0,00	0	0	0	0	0	0	0	0	0
25	+ Einzahlungen für immaterielle Vermögensgegenstände	0,00	0	0	0	0	0	0	0	0	0
26	+ Einzahlungen für Sachanlagen	0,00	0	0	0	0	0	0	0	0	0
27	+ Einzahlungen für Finanzanlagen	0,00	0	0	0	0	0	0	0	0	0
28	+ Einzahlungen aus sonstigen Ausleihungen und Kreditgewährungen	0,00	0	0	0	0	0	0	0	0	0
29	+ Einzahlungen aus Vorräten	0,00	0	0	0	0	0	0	0	0	0
30	+ Sonstige Investitionseinzahlungen	0,00	0	0	0	0	0	0	0	0	0
<b>31</b>	<b>Summe der Einzahlungen aus Investitionstätigkeit</b>	<b>0,00</b>	<b>0</b>	<b>0</b>	<b>0</b>	<b>0</b>	<b>0</b>	<b>0</b>	<b>0</b>	<b>0</b>	<b>0</b>
32	- Auszahlungen für immaterielle Vermögensgegenstände	0,00	0	0	0	0	0	0	0	0	0
33	- Auszahlungen für Sachanlagen	398,00	0	0	0	0	0	0	398	398	0
34	- Auszahlungen für Finanzanlagen	0,00	0	0	0	0	0	0	0	0	0
35	- Auszahlungen für sonstige Ausleihungen und Kreditgewährungen	0,00	0	0	0	0	0	0	0	0	0
36	- Auszahlungen für Vorräte	0,00	0	0	0	0	0	0	0	0	0
37	- Sonstige Investitionsauszahlungen	0,00	0	0	0	0	0	0	0	0	0
<b>38</b>	<b>Summe der Auszahlungen aus Investitionstätigkeit</b>	<b>398,00</b>	<b>0</b>	<b>0</b>	<b>0</b>	<b>0</b>	<b>0</b>	<b>0</b>	<b>398</b>	<b>398</b>	<b>0</b>

## Investitionsübersicht

Teilhaushalt: 01 TH 1 - FB Landrat FD 01, FD 02, FD 03, FD 04, FD 05, FD 06, FD 12 :

Nr.	Einzahlungs- und Auszahlungsarten (gemäß § 4 Absatz 12 GemHVO-Doppik)	Ergebnisse	Ansätze einschl. Nachträge	Ansatz	Planungs- daten	Planungs- daten	Planungs- daten	Planungsdaten der weiteren Haushaltsjahre bis zum Abschluss der Maßnahme	bis einschließlich des Haushalts- vorjahres bereitgestellte Mittel	Gesamtein-/ -auszahlungen	davon bereits geleistet
		2016	2017	2018	2019	2020	2021	2017	2017	9	10
		1	2	3	4	5	6	7	8	9	10
in €											
	darunter:										
	mit Verpflichtungsermächtigungen in Vorjahren bereits gebunden			0	0	0	0	0			
	neu veranschlagte Verpflichtungsermächtigungen				0	0	0	0			
<b>39</b>	<b>Saldo der Ein- und Auszahlungen aus Investitionstätigkeit</b>	<b>-398,00</b>	<b>0</b>	<b>0</b>	<b>0</b>	<b>0</b>	<b>0</b>	<b>0</b>	<b>-398</b>	<b>-398</b>	<b>0</b>
<b>40</b>	<b>Angaben zur Kofinanzierung</b>										
	Einzahlungen eines Dritten zur Finanzierung des kommunalen Kofinanzierungsanteils sind in den Einzahlungen aus durchlaufenden Geldern und ungeklärten Zahlungseingängen in folgender Höhe enthalten:	0,00	0	0	0	0	0	0	0	0	0
	Auszahlungen zum Ausgleich der von einem Dritten enthaltenen Zahlungen zur Finanzierung des kommunalen Kofinanzierungsanteils sind in den Auszahlungen aus durchlaufenden Geldern und ungeklärten Zahlungseingängen in folgender Höhe enthalten:	0,00	0	0	0	0	0	0	0	0	0
	<b>01571070000400000016 Erwerb von beweglichem Anlagevermögen für Förderun</b>										
	<i>Erwerb von beweglichem Anlagevermögen für Förderung der Wirtschaft</i>										
23	+ Einzahlungen aus Investitionszuwendungen	0,00	0	0	0	0	0	0	0	0	0
24	+ Einzahlungen aus Beiträgen und ähnlichen Entgelten	0,00	0	0	0	0	0	0	0	0	0
25	+ Einzahlungen für immaterielle Vermögensgegenstände	0,00	0	0	0	0	0	0	0	0	0
26	+ Einzahlungen für Sachanlagen	0,00	0	0	0	0	0	0	0	0	0
27	+ Einzahlungen für Finanzanlagen	0,00	0	0	0	0	0	0	0	0	0
28	+ Einzahlungen aus sonstigen Ausleihungen und Kreditgewährungen	0,00	0	0	0	0	0	0	0	0	0
29	+ Einzahlungen aus Vorräten	0,00	0	0	0	0	0	0	0	0	0
30	+ Sonstige Investitionseinzahlungen	0,00	0	0	0	0	0	0	0	0	0
<b>31</b>	<b>Summe der Einzahlungen aus Investitionstätigkeit</b>	<b>0,00</b>	<b>0</b>	<b>0</b>	<b>0</b>	<b>0</b>	<b>0</b>	<b>0</b>	<b>0</b>	<b>0</b>	<b>0</b>
32	- Auszahlungen für immaterielle Vermögensgegenstände	0,00	0	0	0	0	0	0	0	0	0
33	- Auszahlungen für Sachanlagen	400,24	0	0	0	0	0	0	400	400	0
34	- Auszahlungen für Finanzanlagen	0,00	0	0	0	0	0	0	0	0	0
35	- Auszahlungen für sonstige Ausleihungen und Kreditgewährungen	0,00	0	0	0	0	0	0	0	0	0
36	- Auszahlungen für Vorräte	0,00	0	0	0	0	0	0	0	0	0
37	- Sonstige Investitionsauszahlungen	0,00	0	0	0	0	0	0	0	0	0

## Investitionsübersicht

Teilhaushalt: 01 TH 1 - FB Landrat FD 01, FD 02, FD 03, FD 04, FD 05, FD 06, FD 12 :

Nr.	Einzahlungs- und Auszahlungsarten (gemäß § 4 Absatz 12 GemHVO-Doppik)	Ergebnisse	Ansätze einschl. Nachträge	Ansatz	Planungs- daten	Planungs- daten	Planungs- daten	Planungsdaten der weiteren Haushaltsjahre bis zum Abschluss der Maßnahme	bis einschließlich des Haushalts- vorjahres bereitgestellte Mittel	Gesamtein-/ -auszahlungen	davon bereits geleistet
		2016	2017	2018	2019	2020	2021	2017	2017		
		1	2	3	4	5	6	7	8	9	10
in €											
38	<b>Summe der Auszahlungen aus Investitionstätigkeit</b>	<b>400,24</b>	<b>0</b>	<b>0</b>	<b>0</b>	<b>0</b>	<b>0</b>	<b>0</b>	<b>400</b>	<b>400</b>	<b>0</b>
	darunter:										
	mit Verpflichtungsermächtigungen in Vorjahren bereits gebunden			0	0	0	0	0			
	neu veranschlagte Verpflichtungsermächtigungen				0	0	0	0			
39	<b>Saldo der Ein- und Auszahlungen aus Investitionstätigkeit</b>	<b>-400,24</b>	<b>0</b>	<b>0</b>	<b>0</b>	<b>0</b>	<b>0</b>	<b>0</b>	<b>-400</b>	<b>-400</b>	<b>0</b>
40	<b>Angaben zur Kofinanzierung</b>										
	Einzahlungen eines Dritten zur Finanzierung des kommunalen Kofinanzierungsanteils sind in den Einzahlungen aus durchlaufenden Geldern und ungeklärten Zahlungseingängen in folgender Höhe enthalten:	0,00	0	0	0	0	0	0	0	0	0
	Auszahlungen zum Ausgleich der von einem Dritten enthaltenen Zahlungen zur Finanzierung des kommunalen Kofinanzierungsanteils sind in den Auszahlungen aus durchlaufenden Geldern und ungeklärten Zahlungseingängen in folgender Höhe enthalten:	0,00	0	0	0	0	0	0	0	0	0
	<b>01571070000600000017 Breitbandausbau Grimmen-Süderholz</b>										
	<i>Breitbandausbau Grimmen-Süderholz</i>										
23	+ Einzahlungen aus Investitionszuwendungen	0,00	4.762.000	0	0	0	0	0	4.762.000	4.762.000	0
24	+ Einzahlungen aus Beiträgen und ähnlichen Entgelten	0,00	0	0	0	0	0	0	0	0	0
25	+ Einzahlungen für immaterielle Vermögensgegenstände	0,00	0	0	0	0	0	0	0	0	0
26	+ Einzahlungen für Sachanlagen	0,00	0	0	0	0	0	0	0	0	0
27	+ Einzahlungen für Finanzanlagen	0,00	0	0	0	0	0	0	0	0	0
28	+ Einzahlungen aus sonstigen Ausleihungen und Kreditgewährungen	0,00	0	0	0	0	0	0	0	0	0
29	+ Einzahlungen aus Vorräten	0,00	0	0	0	0	0	0	0	0	0
30	+ Sonstige Investitionseinzahlungen	0,00	0	0	0	0	0	0	0	0	0
31	<b>Summe der Einzahlungen aus Investitionstätigkeit</b>	<b>0,00</b>	<b>4.762.000</b>	<b>0</b>	<b>0</b>	<b>0</b>	<b>0</b>	<b>0</b>	<b>4.762.000</b>	<b>4.762.000</b>	<b>0</b>
32	- Auszahlungen für immaterielle Vermögensgegenstände	0,00	0	0	0	0	0	0	0	0	0
33	- Auszahlungen für Sachanlagen	0,00	4.762.000	0	0	0	0	0	4.762.000	4.762.000	0
34	- Auszahlungen für Finanzanlagen	0,00	0	0	0	0	0	0	0	0	0
35	- Auszahlungen für sonstige Ausleihungen und Kreditgewährungen	0,00	0	0	0	0	0	0	0	0	0
36	- Auszahlungen für Vorräte	0,00	0	0	0	0	0	0	0	0	0

### Investitionsübersicht

Teilhaushalt: 01 TH 1 - FB Landrat FD 01, FD 02, FD 03, FD 04, FD 05, FD 06, FD 12 :

Nr.	Einzahlungs- und Auszahlungsarten (gemäß. § 4 Absatz 12 GemHVO-Doppik)	Ergebnisse	Ansätze einschl. Nachträge	Ansatz	Planungs- daten	Planungs- daten	Planungs- daten	Planungsdaten der weiteren Haushaltsjahre bis zum Abschluss der Maßnahme	bis einschließlich des Haushalts- vorjahres bereitgestellte Mittel	Gesamtein-/ -auszahlungen	davon bereits geleistet
		2016	2017	2018	2019	2020	2021	2017	2017	9	10
		1	2	3	4	5	6	7	8	9	10
in €											
37	- Sonstige Investitionsauszahlungen	0,00	0	0	0	0	0	0	0	0	0
38	<b>Summe der Auszahlungen aus Investitionstätigkeit</b>	<b>0,00</b>	<b>4.762.000</b>	<b>0</b>	<b>0</b>	<b>0</b>	<b>0</b>	<b>0</b>	<b>4.762.000</b>	<b>4.762.000</b>	<b>0</b>
	darunter:										
	mit Verpflichtungsermächtigungen in Vorjahren bereits gebunden			0	0	0	0	0			
	neu veranschlagte Verpflichtungsermächtigungen				0	0	0	0			
39	<b>Saldo der Ein- und Auszahlungen aus Investitionstätigkeit</b>	<b>0,00</b>	<b>0</b>	<b>0</b>	<b>0</b>	<b>0</b>	<b>0</b>	<b>0</b>	<b>0</b>	<b>0</b>	<b>0</b>
40	<b>Angaben zur Kofinanzierung</b>										
	Einzahlungen eines Dritten zur Finanzierung des kommunalen Kofinanzierungsanteils sind in den Einzahlungen aus durchlaufenden Geldern und ungeklärten Zahlungseingängen in folgender Höhe enthalten:	0,00	0	0	0	0	0	0	0	0	0
	Auszahlungen zum Ausgleich der von einem Dritten enthaltenen Zahlungen zur Finanzierung des kommunalen Kofinanzierungsanteils sind in den Auszahlungen aus durchlaufenden Geldern und ungeklärten Zahlungseingängen in folgender Höhe enthalten:	0,00	0	0	0	0	0	0	0	0	0
	<b>0157107000700000017 Breitbandausbau Internet VR 22/15</b>										
	<i>Breitbandausbau Internet VR 22/15</i>										
23	+ Einzahlungen aus Investitionszuwendungen	0,00	4.865.600	0	0	0	0	0	4.865.600	4.865.600	0
24	+ Einzahlungen aus Beiträgen und ähnlichen Entgelten	0,00	0	0	0	0	0	0	0	0	0
25	+ Einzahlungen für immaterielle Vermögensgegenstände	0,00	0	0	0	0	0	0	0	0	0
26	+ Einzahlungen für Sachanlagen	0,00	0	0	0	0	0	0	0	0	0
27	+ Einzahlungen für Finanzanlagen	0,00	0	0	0	0	0	0	0	0	0
28	+ Einzahlungen aus sonstigen Ausleihungen und Kreditgewährungen	0,00	0	0	0	0	0	0	0	0	0
29	+ Einzahlungen aus Vorräten	0,00	0	0	0	0	0	0	0	0	0
30	+ Sonstige Investitionseinzahlungen	0,00	0	0	0	0	0	0	0	0	0
31	<b>Summe der Einzahlungen aus Investitionstätigkeit</b>	<b>0,00</b>	<b>4.865.600</b>	<b>0</b>	<b>0</b>	<b>0</b>	<b>0</b>	<b>0</b>	<b>4.865.600</b>	<b>4.865.600</b>	<b>0</b>
32	- Auszahlungen für immaterielle Vermögensgegenstände	0,00	0	0	0	0	0	0	0	0	0
33	- Auszahlungen für Sachanlagen	0,00	4.865.600	0	0	0	0	0	4.865.600	4.865.600	0
34	- Auszahlungen für Finanzanlagen	0,00	0	0	0	0	0	0	0	0	0
35	- Auszahlungen für sonstige Ausleihungen und Kreditgewährungen	0,00	0	0	0	0	0	0	0	0	0



## Investitionsübersicht

Teilhaushalt: 01 TH 1 - FB Landrat FD 01, FD 02, FD 03, FD 04, FD 05, FD 06, FD 12 :

Nr.	Einzahlungs- und Auszahlungsarten (gemäß § 4 Absatz 12 GemHVO-Doppik)	Ergebnisse	Ansätze einschl. Nachträge	Ansatz	Planungs- daten	Planungs- daten	Planungs- daten	Planungsdaten der weiteren Haushaltsjahre bis zum Abschluss der Maßnahme	bis einschließlich des Haushalts- vorjahres bereitgestellte Mittel	Gesamtein-/ -auszahlungen	davon bereits geleistet
		2016	2017	2018	2019	2020	2021		2017		
		1	2	3	4	5	6	7	8	9	10
in €											
36	- Auszahlungen für Vorräte	0,00	0	0	0	0	0	0	0	0	0
37	- Sonstige Investitionsauszahlungen	0,00	0	0	0	0	0	0	0	0	0
38	<b>Summe der Auszahlungen aus Investitionstätigkeit</b>	<b>0,00</b>	<b>4.865.600</b>	<b>0</b>	<b>0</b>	<b>0</b>	<b>0</b>	<b>0</b>	<b>4.865.600</b>	<b>4.865.600</b>	<b>0</b>
	darunter:										
	mit Verpflichtungsermächtigungen in Vorjahren bereits gebunden			0	0	0	0	0			
	neu veranschlagte Verpflichtungsermächtigungen				0	0	0	0			
39	<b>Saldo der Ein- und Auszahlungen aus Investitionstätigkeit</b>	<b>0,00</b>	<b>0</b>	<b>0</b>	<b>0</b>	<b>0</b>	<b>0</b>	<b>0</b>	<b>0</b>	<b>0</b>	<b>0</b>
40	<b>Angaben zur Kofinanzierung</b>										
	Einzahlungen eines Dritten zur Finanzierung des kommunalen Kofinanzierungsanteils sind in den Einzahlungen aus durchlaufenden Geldern und ungeklärten Zahlungseingängen in folgender Höhe enthalten:	0,00	0	0	0	0	0	0	0	0	0
	Auszahlungen zum Ausgleich der von einem Dritten enthaltenen Zahlungen zur Finanzierung des kommunalen Kofinanzierungsanteils sind in den Auszahlungen aus durchlaufenden Geldern und ungeklärten Zahlungseingängen in folgender Höhe enthalten:	0,00	0	0	0	0	0	0	0	0	0
	<b>0157107000800000017 Breitbandausbau Internet VR 22/16</b>										
	<i>Breitbandausbau Internet VR 22/16</i>										
23	+ Einzahlungen aus Investitionszuwendungen	0,00	5.223.300	0	0	0	0	0	5.223.300	5.223.300	0
24	+ Einzahlungen aus Beiträgen und ähnlichen Entgelten	0,00	0	0	0	0	0	0	0	0	0
25	+ Einzahlungen für immaterielle Vermögensgegenstände	0,00	0	0	0	0	0	0	0	0	0
26	+ Einzahlungen für Sachanlagen	0,00	0	0	0	0	0	0	0	0	0
27	+ Einzahlungen für Finanzanlagen	0,00	0	0	0	0	0	0	0	0	0
28	+ Einzahlungen aus sonstigen Ausleihungen und Kreditgewährungen	0,00	0	0	0	0	0	0	0	0	0
29	+ Einzahlungen aus Vorräten	0,00	0	0	0	0	0	0	0	0	0
30	+ Sonstige Investitionseinzahlungen	0,00	0	0	0	0	0	0	0	0	0
31	<b>Summe der Einzahlungen aus Investitionstätigkeit</b>	<b>0,00</b>	<b>5.223.300</b>	<b>0</b>	<b>0</b>	<b>0</b>	<b>0</b>	<b>0</b>	<b>5.223.300</b>	<b>5.223.300</b>	<b>0</b>
32	- Auszahlungen für immaterielle Vermögensgegenstände	0,00	0	0	0	0	0	0	0	0	0
33	- Auszahlungen für Sachanlagen	0,00	5.223.300	0	0	0	0	0	5.223.300	5.223.300	0
34	- Auszahlungen für Finanzanlagen	0,00	0	0	0	0	0	0	0	0	0

















## Investitionsübersicht

Teilhaushalt: 01 TH 1 - FB Landrat FD 01, FD 02, FD 03, FD 04, FD 05, FD 06, FD 12 :

Nr.	Einzahlungs- und Auszahlungsarten (gemäß. § 4 Absatz 12 GemHVO-Doppik)	Ergebnisse	Ansätze einschl. Nachträge	Ansatz	Planungs- daten	Planungs- daten	Planungs- daten	Planungsdaten der weiteren Haushaltsjahre bis zum Abschluss der Maßnahme	bis einschließlich des Haushalts- vorjahres bereitgestellte Mittel	Gesamtein-/ -auszahlungen	davon bereits geleistet
		2016	2017	2018	2019	2020	2021	2017	2017	9	10
		1	2	3	4	5	6	7	8	9	10
in €											
28	+ Einzahlungen aus sonstigen Ausleihungen und Kreditgewährungen	0,00	0	0	0	0	0	0	0	0	0
29	+ Einzahlungen aus Vorräten	0,00	0	0	0	0	0	0	0	0	0
30	+ Sonstige Investitionseinzahlungen	0,00	0	0	0	0	0	0	0	0	0
31	<b>Summe der Einzahlungen aus Investitionstätigkeit</b>	<b>0,00</b>	<b>0</b>	<b>4.858.000</b>	<b>4.858.000</b>	<b>0</b>	<b>0</b>	<b>0</b>	<b>0</b>	<b>9.716.000</b>	<b>0</b>
32	- Auszahlungen für immaterielle Vermögensgegenstände	0,00	0	4.858.000	4.858.000	0	0	0	0	9.716.000	0
33	- Auszahlungen für Sachanlagen	0,00	0	0	0	0	0	0	0	0	0
34	- Auszahlungen für Finanzanlagen	0,00	0	0	0	0	0	0	0	0	0
35	- Auszahlungen für sonstige Ausleihungen und Kreditgewährungen	0,00	0	0	0	0	0	0	0	0	0
36	- Auszahlungen für Vorräte	0,00	0	0	0	0	0	0	0	0	0
37	- Sonstige Investitionsauszahlungen	0,00	0	0	0	0	0	0	0	0	0
38	<b>Summe der Auszahlungen aus Investitionstätigkeit</b>	<b>0,00</b>	<b>0</b>	<b>4.858.000</b>	<b>4.858.000</b>	<b>0</b>	<b>0</b>	<b>0</b>	<b>0</b>	<b>9.716.000</b>	<b>0</b>
	darunter:										
	mit Verpflichtungsermächtigungen in Vorjahren bereits gebunden			0	0	0	0	0	0		
	neu veranschlagte Verpflichtungsermächtigungen				0	0	0	0	0		
39	<b>Saldo der Ein- und Auszahlungen aus Investitionstätigkeit</b>	<b>0,00</b>	<b>0</b>	<b>0</b>	<b>0</b>	<b>0</b>	<b>0</b>	<b>0</b>	<b>0</b>	<b>0</b>	<b>0</b>
40	<b>Angaben zur Kofinanzierung</b>										
	Einzahlungen eines Dritten zur Finanzierung des kommunalen Kofinanzierungsanteils sind in den Einzahlungen aus durchlaufenden Geldern und ungeklärten Zahlungseingängen in folgender Höhe enthalten:	0,00	0	0	0	0	0	0	0	0	0
	Auszahlungen zum Ausgleich der von einem Dritten enthaltenen Zahlungen zur Finanzierung des kommunalen Kofinanzierungsanteils sind in den Auszahlungen aus durchlaufenden Geldern und ungeklärten Zahlungseingängen in folgender Höhe enthalten:	0,00	0	0	0	0	0	0	0	0	0
	Erläuterung: Breitbandausbau VR 25/03 (Grimmen/Süderholz)										
	<b>0157301080070000018 Breitband VR 22/15</b>										
	<i>Breitband VR 22/15</i>										
23	+ Einzahlungen aus Investitionszuwendungen	0,00	0	4.865.600	4.865.600	0	0	0	0	9.731.200	0
24	+ Einzahlungen aus Beiträgen und ähnlichen Entgelten	0,00	0	0	0	0	0	0	0	0	0
25	+ Einzahlungen für immaterielle Vermögensgegenstände	0,00	0	0	0	0	0	0	0	0	0

Investitionsübersicht											
Teilhaushalt: 01 TH 1 - FB Landrat FD 01, FD 02, FD 03, FD 04, FD 05, FD 06, FD 12 :											
Nr.	Einzahlungs- und Auszahlungsarten (gemäß. § 4 Absatz 12 GemHVO-Doppik)	Ergebnisse	Ansätze einschl. Nachträge	Ansatz	Planungs- daten	Planungs- daten	Planungs- daten	Planungsdaten der weiteren Haushaltsjahre bis zum Abschluss der Maßnahme	bis einschließlich des Haushalts- vorjahres bereitgestellte Mittel	Gesamtein-/ -auszahlungen	davon bereits geleistet
		2016	2017	2018	2019	2020	2021		2017		
		1	2	3	4	5	6	7	8	9	10
in €											
26	+ Einzahlungen für Sachanlagen	0,00	0	0	0	0	0	0	0	0	0
27	+ Einzahlungen für Finanzanlagen	0,00	0	0	0	0	0	0	0	0	0
28	+ Einzahlungen aus sonstigen Ausleihungen und Kreditgewährungen	0,00	0	0	0	0	0	0	0	0	0
29	+ Einzahlungen aus Vorräten	0,00	0	0	0	0	0	0	0	0	0
30	+ Sonstige Investitionseinzahlungen	0,00	0	0	0	0	0	0	0	0	0
31	<b>Summe der Einzahlungen aus Investitionstätigkeit</b>	<b>0,00</b>	<b>0</b>	<b>4.865.600</b>	<b>4.865.600</b>	<b>0</b>	<b>0</b>	<b>0</b>	<b>0</b>	<b>9.731.200</b>	<b>0</b>
32	- Auszahlungen für immaterielle Vermögensgegenstände	0,00	0	4.865.600	4.865.600	0	0	0	0	9.731.200	0
33	- Auszahlungen für Sachanlagen	0,00	0	0	0	0	0	0	0	0	0
34	- Auszahlungen für Finanzanlagen	0,00	0	0	0	0	0	0	0	0	0
35	- Auszahlungen für sonstige Ausleihungen und Kreditgewährungen	0,00	0	0	0	0	0	0	0	0	0
36	- Auszahlungen für Vorräte	0,00	0	0	0	0	0	0	0	0	0
37	- Sonstige Investitionsauszahlungen	0,00	0	0	0	0	0	0	0	0	0
38	<b>Summe der Auszahlungen aus Investitionstätigkeit</b>	<b>0,00</b>	<b>0</b>	<b>4.865.600</b>	<b>4.865.600</b>	<b>0</b>	<b>0</b>	<b>0</b>	<b>0</b>	<b>9.731.200</b>	<b>0</b>
	darunter:										
	mit Verpflichtungsermächtigungen in Vorjahren bereits gebunden			0	0	0	0	0			
	neu veranschlagte Verpflichtungsermächtigungen				0	0	0	0			
39	<b>Saldo der Ein- und Auszahlungen aus Investitionstätigkeit</b>	<b>0,00</b>	<b>0</b>	<b>0</b>	<b>0</b>	<b>0</b>	<b>0</b>	<b>0</b>	<b>0</b>	<b>0</b>	<b>0</b>
40	<b>Angaben zur Kofinanzierung</b>										
	Einzahlungen eines Dritten zur Finanzierung des kommunalen Kofinanzierungsanteils sind in den Einzahlungen aus durchlaufenden Geldern und ungeklärten Zahlungseingängen in folgender Höhe enthalten:	0,00	0	0	0	0	0	0	0	0	0
	Auszahlungen zum Ausgleich der von einem Dritten enthaltenen Zahlungen zur Finanzierung des kommunalen Kofinanzierungsanteils sind in den Auszahlungen aus durchlaufenden Geldern und ungeklärten Zahlungseingängen in folgender Höhe enthalten:	0,00	0	0	0	0	0	0	0	0	0
Erläuterung: Breitbandausbau VR 22/15											
	<b>0157301080080000018 Breitbandausbau VR 22/16</b>										
	<i>Breitbandausbau VR 22/16</i>										
23	+ Einzahlungen aus Investitionszuwendungen	0,00	0	5.223.300	5.223.300	0	0	0	0	10.446.600	0

**Investitionsübersicht**

Teilhaushalt: 01 TH 1 - FB Landrat FD 01, FD 02, FD 03, FD 04, FD 05, FD 06, FD 12 :

Nr.	Einzahlungs- und Auszahlungsarten (gemäß. § 4 Absatz 12 GemHVO-Doppik)	Ergebnisse	Ansätze einschl. Nachträge	Ansatz	Planungs- daten	Planungs- daten	Planungs- daten	Planungsdaten der weiteren Haushaltsjahre bis zum Abschluss der Maßnahme	bis einschließlich des Haushalts- vorjahres bereitgestellte Mittel	Gesamtein-/ -auszahlungen	davon bereits geleistet
		2016	2017	2018	2019	2020	2021	2017	2017	9	10
		1	2	3	4	5	6	7	8	9	10
in €											
24	+ Einzahlungen aus Beiträgen und ähnlichen Entgelten	0,00	0	0	0	0	0	0	0	0	0
25	+ Einzahlungen für immaterielle Vermögensgegenstände	0,00	0	0	0	0	0	0	0	0	0
26	+ Einzahlungen für Sachanlagen	0,00	0	0	0	0	0	0	0	0	0
27	+ Einzahlungen für Finanzanlagen	0,00	0	0	0	0	0	0	0	0	0
28	+ Einzahlungen aus sonstigen Ausleihungen und Kreditgewährungen	0,00	0	0	0	0	0	0	0	0	0
29	+ Einzahlungen aus Vorräten	0,00	0	0	0	0	0	0	0	0	0
30	+ Sonstige Investitionseinzahlungen	0,00	0	0	0	0	0	0	0	0	0
<b>31</b>	<b>Summe der Einzahlungen aus Investitionstätigkeit</b>	<b>0,00</b>	<b>0</b>	<b>5.223.300</b>	<b>5.223.300</b>	<b>0</b>	<b>0</b>	<b>0</b>	<b>0</b>	<b>10.446.600</b>	<b>0</b>
32	- Auszahlungen für immaterielle Vermögensgegenstände	0,00	0	5.223.300	5.223.300	0	0	0	0	10.446.600	0
33	- Auszahlungen für Sachanlagen	0,00	0	0	0	0	0	0	0	0	0
34	- Auszahlungen für Finanzanlagen	0,00	0	0	0	0	0	0	0	0	0
35	- Auszahlungen für sonstige Ausleihungen und Kreditgewährungen	0,00	0	0	0	0	0	0	0	0	0
36	- Auszahlungen für Vorräte	0,00	0	0	0	0	0	0	0	0	0
37	- Sonstige Investitionsauszahlungen	0,00	0	0	0	0	0	0	0	0	0
<b>38</b>	<b>Summe der Auszahlungen aus Investitionstätigkeit</b>	<b>0,00</b>	<b>0</b>	<b>5.223.300</b>	<b>5.223.300</b>	<b>0</b>	<b>0</b>	<b>0</b>	<b>0</b>	<b>10.446.600</b>	<b>0</b>
	darunter:										
	mit Verpflichtungsermächtigungen in Vorjahren bereits gebunden			0	0	0	0	0			
	neu veranschlagte Verpflichtungsermächtigungen				0	0	0	0			
<b>39</b>	<b>Saldo der Ein- und Auszahlungen aus Investitionstätigkeit</b>	<b>0,00</b>	<b>0</b>	<b>0</b>	<b>0</b>	<b>0</b>	<b>0</b>	<b>0</b>	<b>0</b>	<b>0</b>	<b>0</b>
<b>40</b>	<b>Angaben zur Kofinanzierung</b>										
	Einzahlungen eines Dritten zur Finanzierung des kommunalen Kofinanzierungsanteils sind in den Einzahlungen aus durchlaufenden Geldern und ungeklärten Zahlungseingängen in folgender Höhe enthalten:	0,00	0	0	0	0	0	0	0	0	0
	Auszahlungen zum Ausgleich der von einem Dritten enthaltenen Zahlungen zur Finanzierung des kommunalen Kofinanzierungsanteils sind in den Auszahlungen aus durchlaufenden Geldern und ungeklärten Zahlungseingängen in folgender Höhe enthalten:	0,00	0	0	0	0	0	0	0	0	0
Erläuterung: Breitbandausbau VR 22/16											
	<b>0157301080090000018 Breitbandausbau VR 22/17</b>										

## Investitionsübersicht

Teilhaushalt: 01 TH 1 - FB Landrat FD 01, FD 02, FD 03, FD 04, FD 05, FD 06, FD 12 :

Nr.	Einzahlungs- und Auszahlungsarten (gemäß. § 4 Absatz 12 GemHVO-Doppik)	Ergebnisse	Ansätze einschl. Nachträge	Ansatz	Planungs- daten	Planungs- daten	Planungs- daten	Planungsdaten der weiteren Haushaltsjahre bis zum Abschluss der Maßnahme	bis einschließlich des Haushalts- vorjahres bereitgestellte Mittel	Gesamtein-/ -auszahlungen	davon bereits geleistet
		2016	2017	2018	2019	2020	2021		2017		
		1	2	3	4	5	6	7	8	9	10
in €											
<i>Breitbandausbau VR 22/17</i>											
23	+ Einzahlungen aus Investitionszuwendungen	0,00	0	4.593.800	4.593.800	0	0	0	0	9.187.600	0
24	+ Einzahlungen aus Beiträgen und ähnlichen Entgelten	0,00	0	0	0	0	0	0	0	0	0
25	+ Einzahlungen für immaterielle Vermögensgegenstände	0,00	0	0	0	0	0	0	0	0	0
26	+ Einzahlungen für Sachanlagen	0,00	0	0	0	0	0	0	0	0	0
27	+ Einzahlungen für Finanzanlagen	0,00	0	0	0	0	0	0	0	0	0
28	+ Einzahlungen aus sonstigen Ausleihungen und Kreditgewährungen	0,00	0	0	0	0	0	0	0	0	0
29	+ Einzahlungen aus Vorräten	0,00	0	0	0	0	0	0	0	0	0
30	+ Sonstige Investitionseinzahlungen	0,00	0	0	0	0	0	0	0	0	0
31	<b>Summe der Einzahlungen aus Investitionstätigkeit</b>	<b>0,00</b>	<b>0</b>	<b>4.593.800</b>	<b>4.593.800</b>	<b>0</b>	<b>0</b>	<b>0</b>	<b>0</b>	<b>9.187.600</b>	<b>0</b>
32	- Auszahlungen für immaterielle Vermögensgegenstände	0,00	0	4.593.800	4.593.800	0	0	0	0	9.187.600	0
33	- Auszahlungen für Sachanlagen	0,00	0	0	0	0	0	0	0	0	0
34	- Auszahlungen für Finanzanlagen	0,00	0	0	0	0	0	0	0	0	0
35	- Auszahlungen für sonstige Ausleihungen und Kreditgewährungen	0,00	0	0	0	0	0	0	0	0	0
36	- Auszahlungen für Vorräte	0,00	0	0	0	0	0	0	0	0	0
37	- Sonstige Investitionsauszahlungen	0,00	0	0	0	0	0	0	0	0	0
38	<b>Summe der Auszahlungen aus Investitionstätigkeit</b>	<b>0,00</b>	<b>0</b>	<b>4.593.800</b>	<b>4.593.800</b>	<b>0</b>	<b>0</b>	<b>0</b>	<b>0</b>	<b>9.187.600</b>	<b>0</b>
	darunter:										
	mit Verpflichtungsermächtigungen in Vorjahren bereits gebunden			0	0	0	0	0	0		
	neu veranschlagte Verpflichtungsermächtigungen				0	0	0	0	0		
39	<b>Saldo der Ein- und Auszahlungen aus Investitionstätigkeit</b>	<b>0,00</b>	<b>0</b>	<b>0</b>	<b>0</b>	<b>0</b>	<b>0</b>	<b>0</b>	<b>0</b>	<b>0</b>	<b>0</b>
40	<b>Angaben zur Kofinanzierung</b>										
	Einzahlungen eines Dritten zur Finanzierung des kommunalen Kofinanzierungsanteils sind in den Einzahlungen aus durchlaufenden Geldern und ungeklärten Zahlungseingängen in folgender Höhe enthalten:	0,00	0	0	0	0	0	0	0	0	0
	Auszahlungen zum Ausgleich der von einem Dritten enthaltenen Zahlungen zur Finanzierung des kommunalen Kofinanzierungsanteils sind in den Auszahlungen aus durchlaufenden Geldern und ungeklärten Zahlungseingängen in folgender Höhe enthalten:	0,00	0	0	0	0	0	0	0	0	0

## Investitionsübersicht

Teilhaushalt: 01 TH 1 - FB Landrat FD 01, FD 02, FD 03, FD 04, FD 05, FD 06, FD 12 :

Nr.	Einzahlungs- und Auszahlungsarten (gemäß. § 4 Absatz 12 GemHVO-Doppik)	Ergebnisse	Ansätze einschl. Nachträge	Ansatz	Planungs- daten	Planungs- daten	Planungs- daten	Planungsdaten der weiteren Haushaltsjahre bis zum Abschluss der Maßnahme	bis einschließlich des Haushalts- vorjahres bereitgestellte Mittel	Gesamtein-/ -auszahlungen	davon bereits geleistet
		2016	2017	2018	2019	2020	2021	2017	2017		
		1	2	3	4	5	6	7	8	9	10
in €											
Erläuterung: Breitbandausbau VR 22/17											
01573010801000000018 Breitbandausbau VR 22/19											
Breitbandausbau VR 22/19											
23	+ Einzahlungen aus Investitionszuwendungen	0,00	0	4.485.000	4.485.000	0	0	0	0	8.970.000	0
24	+ Einzahlungen aus Beiträgen und ähnlichen Entgelten	0,00	0	0	0	0	0	0	0	0	0
25	+ Einzahlungen für immaterielle Vermögensgegenstände	0,00	0	0	0	0	0	0	0	0	0
26	+ Einzahlungen für Sachanlagen	0,00	0	0	0	0	0	0	0	0	0
27	+ Einzahlungen für Finanzanlagen	0,00	0	0	0	0	0	0	0	0	0
28	+ Einzahlungen aus sonstigen Ausleihungen und Kreditgewährungen	0,00	0	0	0	0	0	0	0	0	0
29	+ Einzahlungen aus Vorräten	0,00	0	0	0	0	0	0	0	0	0
30	+ Sonstige Investitionseinzahlungen	0,00	0	0	0	0	0	0	0	0	0
31	<b>Summe der Einzahlungen aus Investitionstätigkeit</b>	<b>0,00</b>	<b>0</b>	<b>4.485.000</b>	<b>4.485.000</b>	<b>0</b>	<b>0</b>	<b>0</b>	<b>0</b>	<b>8.970.000</b>	<b>0</b>
32	- Auszahlungen für immaterielle Vermögensgegenstände	0,00	0	4.485.000	4.485.000	0	0	0	0	8.970.000	0
33	- Auszahlungen für Sachanlagen	0,00	0	0	0	0	0	0	0	0	0
34	- Auszahlungen für Finanzanlagen	0,00	0	0	0	0	0	0	0	0	0
35	- Auszahlungen für sonstige Ausleihungen und Kreditgewährungen	0,00	0	0	0	0	0	0	0	0	0
36	- Auszahlungen für Vorräte	0,00	0	0	0	0	0	0	0	0	0
37	- Sonstige Investitionsauszahlungen	0,00	0	0	0	0	0	0	0	0	0
38	<b>Summe der Auszahlungen aus Investitionstätigkeit</b>	<b>0,00</b>	<b>0</b>	<b>4.485.000</b>	<b>4.485.000</b>	<b>0</b>	<b>0</b>	<b>0</b>	<b>0</b>	<b>8.970.000</b>	<b>0</b>
	darunter:	<del>        </del>									
	mit Verpflichtungsermächtigungen in Vorjahren bereits gebunden	<del>        </del>									
	neu veranschlagte Verpflichtungsermächtigungen	<del>        </del>									
39	<b>Saldo der Ein- und Auszahlungen aus Investitionstätigkeit</b>	<b>0,00</b>	<b>0</b>	<b>0</b>	<b>0</b>	<b>0</b>	<b>0</b>	<b>0</b>	<b>0</b>	<b>0</b>	<b>0</b>
40	<b>Angaben zur Kofinanzierung</b>	<del>        </del>									
	Einzahlungen eines Dritten zur Finanzierung des kommunalen Kofinanzierungsanteils sind in den Einzahlungen aus durchlaufenden Geldern und ungeklärten Zahlungseingängen in folgender Höhe enthalten:	0,00	0	0	0	0	0	0	0	0	0

### Investitionsübersicht

Teilhaushalt: 01 TH 1 - FB Landrat FD 01, FD 02, FD 03, FD 04, FD 05, FD 06, FD 12 :

Nr.	Einzahlungs- und Auszahlungsarten (gemäß. § 4 Absatz 12 GemHVO-Doppik)	Ergebnisse	Ansätze einschl. Nachträge	Ansatz	Planungs- daten	Planungs- daten	Planungs- daten	Planungsdaten der weiteren Haushaltsjahre bis zum Abschluss der Maßnahme	bis einschließlich des Haushalts- vorjahres bereitgestellte Mittel	Gesamtein-/ -auszahlungen	davon bereits geleistet
		2016	2017	2018	2019	2020	2021	2017	2017		
		1	2	3	4	5	6	7	8	9	10
in €											
	Auszahlungen zum Ausgleich der von einem Dritten enthaltenen Zahlungen zur Finanzierung des kommunalen Kofinanzierungsanteils sind in den Auszahlungen aus durchlaufenden Geldern und ungeklärten Zahlungseingängen in folgender Höhe enthalten: Erläuterung: Breitbandausbau VR 22/19	0,00	0	0	0	0	0	0	0	0	0
	<b>01573010801100000018 Breitbandausbau VR 22/20</b>										
	<i>Breitbandausbau VR 22/20</i>										
23	+ Einzahlungen aus Investitionszuwendungen	0,00	0	6.443.900	6.443.900	0	0	0	0	12.887.800	0
24	+ Einzahlungen aus Beiträgen und ähnlichen Entgelten	0,00	0	0	0	0	0	0	0	0	0
25	+ Einzahlungen für immaterielle Vermögensgegenstände	0,00	0	0	0	0	0	0	0	0	0
26	+ Einzahlungen für Sachanlagen	0,00	0	0	0	0	0	0	0	0	0
27	+ Einzahlungen für Finanzanlagen	0,00	0	0	0	0	0	0	0	0	0
28	+ Einzahlungen aus sonstigen Ausleihungen und Kreditgewährungen	0,00	0	0	0	0	0	0	0	0	0
29	+ Einzahlungen aus Vorräten	0,00	0	0	0	0	0	0	0	0	0
30	+ Sonstige Investitionseinzahlungen	0,00	0	0	0	0	0	0	0	0	0
31	<b>Summe der Einzahlungen aus Investitionstätigkeit</b>	<b>0,00</b>	<b>0</b>	<b>6.443.900</b>	<b>6.443.900</b>	<b>0</b>	<b>0</b>	<b>0</b>	<b>0</b>	<b>12.887.800</b>	<b>0</b>
32	- Auszahlungen für immaterielle Vermögensgegenstände	0,00	0	6.443.900	6.443.900	0	0	0	0	12.887.800	0
33	- Auszahlungen für Sachanlagen	0,00	0	0	0	0	0	0	0	0	0
34	- Auszahlungen für Finanzanlagen	0,00	0	0	0	0	0	0	0	0	0
35	- Auszahlungen für sonstige Ausleihungen und Kreditgewährungen	0,00	0	0	0	0	0	0	0	0	0
36	- Auszahlungen für Vorräte	0,00	0	0	0	0	0	0	0	0	0
37	- Sonstige Investitionsauszahlungen	0,00	0	0	0	0	0	0	0	0	0
38	<b>Summe der Auszahlungen aus Investitionstätigkeit</b>	<b>0,00</b>	<b>0</b>	<b>6.443.900</b>	<b>6.443.900</b>	<b>0</b>	<b>0</b>	<b>0</b>	<b>0</b>	<b>12.887.800</b>	<b>0</b>
	darunter:										
	mit Verpflichtungsermächtigungen in Vorjahren bereits gebunden			0	0	0	0	0	0		
	neu veranschlagte Verpflichtungsermächtigungen				0	0	0	0	0		
39	<b>Saldo der Ein- und Auszahlungen aus Investitionstätigkeit</b>	<b>0,00</b>	<b>0</b>	<b>0</b>	<b>0</b>	<b>0</b>	<b>0</b>	<b>0</b>	<b>0</b>	<b>0</b>	<b>0</b>
40	<b>Angaben zur Kofinanzierung</b>										

### Investitionsübersicht

Teilhaushalt: 01 TH 1 - FB Landrat FD 01, FD 02, FD 03, FD 04, FD 05, FD 06, FD 12 :

Nr.	Einzahlungs- und Auszahlungsarten (gemäß § 4 Absatz 12 GemHVO-Doppik)	Ergebnisse	Ansätze einschl. Nachträge	Ansatz	Planungs- daten	Planungs- daten	Planungs- daten	Planungsdaten der weiteren Haushaltsjahre bis zum Abschluss der Maßnahme	bis einschließlich des Haushalts- vorjahres bereitgestellte Mittel	Gesamtein-/ -auszahlungen	davon bereits geleistet
		2016	2017	2018	2019	2020	2021	2017	2017		
		1	2	3	4	5	6	7	8	9	10
in €											
	Einzahlungen eines Dritten zur Finanzierung des kommunalen Kofinanzierungsanteils sind in den Einzahlungen aus durchlaufenden Geldern und ungeklärten Zahlungseingängen in folgender Höhe enthalten:	0,00	0	0	0	0	0	0	0	0	0
	Auszahlungen zum Ausgleich der von einem Dritten enthaltenen Zahlungen zur Finanzierung des kommunalen Kofinanzierungsanteils sind in den Auszahlungen aus durchlaufenden Geldern und ungeklärten Zahlungseingängen in folgender Höhe enthalten:	0,00	0	0	0	0	0	0	0	0	0
Erläuterung: Breitbandausbau VR 22/20											
	<b>01573010801200000018 Breitbandausbau VR 22/21</b>										
	<i>Breitbandausbau VR 22/21</i>										
23	+ Einzahlungen aus Investitionszuwendungen	0,00	0	5.750.300	5.750.300	0	0	0	0	11.500.600	0
24	+ Einzahlungen aus Beiträgen und ähnlichen Entgelten	0,00	0	0	0	0	0	0	0	0	0
25	+ Einzahlungen für immaterielle Vermögensgegenstände	0,00	0	0	0	0	0	0	0	0	0
26	+ Einzahlungen für Sachanlagen	0,00	0	0	0	0	0	0	0	0	0
27	+ Einzahlungen für Finanzanlagen	0,00	0	0	0	0	0	0	0	0	0
28	+ Einzahlungen aus sonstigen Ausleihungen und Kreditgewährungen	0,00	0	0	0	0	0	0	0	0	0
29	+ Einzahlungen aus Vorräten	0,00	0	0	0	0	0	0	0	0	0
30	+ Sonstige Investitionseinzahlungen	0,00	0	0	0	0	0	0	0	0	0
31	<b>Summe der Einzahlungen aus Investitionstätigkeit</b>	<b>0,00</b>	<b>0</b>	<b>5.750.300</b>	<b>5.750.300</b>	<b>0</b>	<b>0</b>	<b>0</b>	<b>0</b>	<b>11.500.600</b>	<b>0</b>
32	- Auszahlungen für immaterielle Vermögensgegenstände	0,00	0	5.750.300	5.750.300	0	0	0	0	11.500.600	0
33	- Auszahlungen für Sachanlagen	0,00	0	0	0	0	0	0	0	0	0
34	- Auszahlungen für Finanzanlagen	0,00	0	0	0	0	0	0	0	0	0
35	- Auszahlungen für sonstige Ausleihungen und Kreditgewährungen	0,00	0	0	0	0	0	0	0	0	0
36	- Auszahlungen für Vorräte	0,00	0	0	0	0	0	0	0	0	0
37	- Sonstige Investitionsauszahlungen	0,00	0	0	0	0	0	0	0	0	0
38	<b>Summe der Auszahlungen aus Investitionstätigkeit</b>	<b>0,00</b>	<b>0</b>	<b>5.750.300</b>	<b>5.750.300</b>	<b>0</b>	<b>0</b>	<b>0</b>	<b>0</b>	<b>11.500.600</b>	<b>0</b>
	darunter:										
	mit Verpflichtungsermächtigungen in Vorjahren bereits gebunden			0	0	0	0	0	0		
	neu veranschlagte Verpflichtungsermächtigungen				0	0	0	0	0		

### Investitionsübersicht

Teilhaushalt: 01 TH 1 - FB Landrat FD 01, FD 02, FD 03, FD 04, FD 05, FD 06, FD 12 :

Nr.	Einzahlungs- und Auszahlungsarten (gemäß § 4 Absatz 12 GemHVO-Doppik)	Ergebnisse	Ansätze einschl. Nachträge	Ansatz	Planungs- daten	Planungs- daten	Planungs- daten	Planungsdaten der weiteren Haushaltsjahre bis zum Abschluss der Maßnahme	bis einschließlich des Haushalts- vorjahres bereitgestellte Mittel	Gesamtein-/ -auszahlungen	davon bereits geleistet
		2016	2017	2018	2019	2020	2021	2017	2017		
		1	2	3	4	5	6	7	8	9	10
in €											
<b>39</b>	<b>Saldo der Ein- und Auszahlungen aus Investitionstätigkeit</b>	0,00	0	0	0	0	0	0	0	0	0
<b>40</b>	<b>Angaben zur Kofinanzierung</b>										
	Einzahlungen eines Dritten zur Finanzierung des kommunalen Kofinanzierungsanteils sind in den Einzahlungen aus durchlaufenden Geldern und ungeklärten Zahlungseingängen in folgender Höhe enthalten:	0,00	0	0	0	0	0	0	0	0	0
	Auszahlungen zum Ausgleich der von einem Dritten enthaltenen Zahlungen zur Finanzierung des kommunalen Kofinanzierungsanteils sind in den Auszahlungen aus durchlaufenden Geldern und ungeklärten Zahlungseingängen in folgender Höhe enthalten:	0,00	0	0	0	0	0	0	0	0	0
Erläuterung: Breitbandausbau VR 22/21											
	<b>01573010801300000018 Breitbandausbau VR 22/22</b>										
	<i>Breitbandausbau VR 22/22</i>										
23	+ Einzahlungen aus Investitionszuwendungen	0,00	0	6.207.300	6.207.300	0	0	0	0	12.414.600	0
24	+ Einzahlungen aus Beiträgen und ähnlichen Entgelten	0,00	0	0	0	0	0	0	0	0	0
25	+ Einzahlungen für immaterielle Vermögensgegenstände	0,00	0	0	0	0	0	0	0	0	0
26	+ Einzahlungen für Sachanlagen	0,00	0	0	0	0	0	0	0	0	0
27	+ Einzahlungen für Finanzanlagen	0,00	0	0	0	0	0	0	0	0	0
28	+ Einzahlungen aus sonstigen Ausleihungen und Kreditgewährungen	0,00	0	0	0	0	0	0	0	0	0
29	+ Einzahlungen aus Vorräten	0,00	0	0	0	0	0	0	0	0	0
30	+ Sonstige Investitionseinzahlungen	0,00	0	0	0	0	0	0	0	0	0
<b>31</b>	<b>Summe der Einzahlungen aus Investitionstätigkeit</b>	<b>0,00</b>	<b>0</b>	<b>6.207.300</b>	<b>6.207.300</b>	<b>0</b>	<b>0</b>	<b>0</b>	<b>0</b>	<b>12.414.600</b>	<b>0</b>
32	- Auszahlungen für immaterielle Vermögensgegenstände	0,00	0	6.207.300	6.207.300	0	0	0	0	12.414.600	0
33	- Auszahlungen für Sachanlagen	0,00	0	0	0	0	0	0	0	0	0
34	- Auszahlungen für Finanzanlagen	0,00	0	0	0	0	0	0	0	0	0
35	- Auszahlungen für sonstige Ausleihungen und Kreditgewährungen	0,00	0	0	0	0	0	0	0	0	0
36	- Auszahlungen für Vorräte	0,00	0	0	0	0	0	0	0	0	0
37	- Sonstige Investitionsauszahlungen	0,00	0	0	0	0	0	0	0	0	0
<b>38</b>	<b>Summe der Auszahlungen aus Investitionstätigkeit</b>	<b>0,00</b>	<b>0</b>	<b>6.207.300</b>	<b>6.207.300</b>	<b>0</b>	<b>0</b>	<b>0</b>	<b>0</b>	<b>12.414.600</b>	<b>0</b>
	darunter:										



## Investitionsübersicht

Teilhaushalt: 01 TH 1 - FB Landrat FD 01, FD 02, FD 03, FD 04, FD 05, FD 06, FD 12 :

Nr.	Einzahlungs- und Auszahlungsarten (gemäß § 4 Absatz 12 GemHVO-Doppik)	Ergebnisse	Ansätze einschl. Nachträge	Ansatz	Planungs- daten	Planungs- daten	Planungs- daten	Planungsdaten der weiteren Haushaltsjahre bis zum Abschluss der Maßnahme	bis einschließlich des Haushalts- vorjahres bereitgestellte Mittel	Gesamtein-/ -auszahlungen	davon bereits geleistet
		2016	2017	2018	2019	2020	2021	2017	2017	9	10
		1	2	3	4	5	6	7	8	9	10
in €											
	mit Verpflichtungsermächtigungen in Vorjahren bereits gebunden			0	0	0	0	0			
	neu veranschlagte Verpflichtungsermächtigungen				0	0	0	0			
<b>39</b>	<b>Saldo der Ein- und Auszahlungen aus Investitionstätigkeit</b>	<b>0,00</b>	<b>0</b>	<b>0</b>	<b>0</b>	<b>0</b>	<b>0</b>	<b>0</b>	<b>0</b>	<b>0</b>	<b>0</b>
<b>40</b>	<b>Angaben zur Kofinanzierung</b>										
	Einzahlungen eines Dritten zur Finanzierung des kommunalen Kofinanzierungsanteils sind in den Einzahlungen aus durchlaufenden Geldern und ungeklärten Zahlungseingängen in folgender Höhe enthalten:	0,00	0	0	0	0	0	0	0	0	0
	Auszahlungen zum Ausgleich der von einem Dritten enthaltenen Zahlungen zur Finanzierung des kommunalen Kofinanzierungsanteils sind in den Auszahlungen aus durchlaufenden Geldern und ungeklärten Zahlungseingängen in folgender Höhe enthalten:	0,00	0	0	0	0	0	0	0	0	0
Erläuterung: Breitbandausbau VR 22/22											
	<b>01573010801400000018 Breitbandausbau VR 22/23</b>										
	<i>Breitbandausbau VR 22/23</i>										
23	+ Einzahlungen aus Investitionszuwendungen	0,00	0	3.396.900	3.396.900	0	0	0	0	6.793.800	0
24	+ Einzahlungen aus Beiträgen und ähnlichen Entgelten	0,00	0	0	0	0	0	0	0	0	0
25	+ Einzahlungen für immaterielle Vermögensgegenstände	0,00	0	0	0	0	0	0	0	0	0
26	+ Einzahlungen für Sachanlagen	0,00	0	0	0	0	0	0	0	0	0
27	+ Einzahlungen für Finanzanlagen	0,00	0	0	0	0	0	0	0	0	0
28	+ Einzahlungen aus sonstigen Ausleihungen und Kreditgewährungen	0,00	0	0	0	0	0	0	0	0	0
29	+ Einzahlungen aus Vorräten	0,00	0	0	0	0	0	0	0	0	0
30	+ Sonstige Investitionseinzahlungen	0,00	0	0	0	0	0	0	0	0	0
<b>31</b>	<b>Summe der Einzahlungen aus Investitionstätigkeit</b>	<b>0,00</b>	<b>0</b>	<b>3.396.900</b>	<b>3.396.900</b>	<b>0</b>	<b>0</b>	<b>0</b>	<b>0</b>	<b>6.793.800</b>	<b>0</b>
32	- Auszahlungen für immaterielle Vermögensgegenstände	0,00	0	3.396.900	3.396.900	0	0	0	0	6.793.800	0
33	- Auszahlungen für Sachanlagen	0,00	0	0	0	0	0	0	0	0	0
34	- Auszahlungen für Finanzanlagen	0,00	0	0	0	0	0	0	0	0	0
35	- Auszahlungen für sonstige Ausleihungen und Kreditgewährungen	0,00	0	0	0	0	0	0	0	0	0
36	- Auszahlungen für Vorräte	0,00	0	0	0	0	0	0	0	0	0
37	- Sonstige Investitionsauszahlungen	0,00	0	0	0	0	0	0	0	0	0

## Investitionsübersicht

Teilhaushalt: 01 TH 1 - FB Landrat FD 01, FD 02, FD 03, FD 04, FD 05, FD 06, FD 12 :

Nr.	Einzahlungs- und Auszahlungsarten (gemäß § 4 Absatz 12 GemHVO-Doppik)	Ergebnisse	Ansätze einschl. Nachträge	Ansatz	Planungs- daten	Planungs- daten	Planungs- daten	Planungsdaten der weiteren Haushaltsjahre bis zum Abschluss der Maßnahme	bis einschließlich des Haushalts- vorjahres bereitgestellte Mittel	Gesamtein-/ -auszahlungen	davon bereits geleistet
		2016	2017	2018	2019	2020	2021	2017	2017		
		1	2	3	4	5	6	7	8	9	10
in €											
38	<b>Summe der Auszahlungen aus Investitionstätigkeit</b>	0,00	0	3.396.900	3.396.900	0	0	0	0	6.793.800	0
	darunter:										
	mit Verpflichtungsermächtigungen in Vorjahren bereits gebunden			0	0	0	0	0			
	neu veranschlagte Verpflichtungsermächtigungen				0	0	0	0			
39	<b>Saldo der Ein- und Auszahlungen aus Investitionstätigkeit</b>	0,00	0	0	0	0	0	0	0	0	0
40	<b>Angaben zur Kofinanzierung</b>										
	Einzahlungen eines Dritten zur Finanzierung des kommunalen Kofinanzierungsanteils sind in den Einzahlungen aus durchlaufenden Geldern und ungeklärten Zahlungseingängen in folgender Höhe enthalten:	0,00	0	0	0	0	0	0	0	0	0
	Auszahlungen zum Ausgleich der von einem Dritten enthaltenen Zahlungen zur Finanzierung des kommunalen Kofinanzierungsanteils sind in den Auszahlungen aus durchlaufenden Geldern und ungeklärten Zahlungseingängen in folgender Höhe enthalten:	0,00	0	0	0	0	0	0	0	0	0
	Erläuterung: Breitbandausbau VR 22/23										
	<b>0211900000100000016 Erwerb von beweglichem Vermögen FD 14</b>										
	<i>Erwerb von beweglichem Vermögen FD 14 - Recht</i>										
23	+ Einzahlungen aus Investitionszuwendungen	0,00	0	0	0	0	0	0	0	0	0
24	+ Einzahlungen aus Beiträgen und ähnlichen Entgelten	0,00	0	0	0	0	0	0	0	0	0
25	+ Einzahlungen für immaterielle Vermögensgegenstände	0,00	0	0	0	0	0	0	0	0	0
26	+ Einzahlungen für Sachanlagen	0,00	0	0	0	0	0	0	0	0	0
27	+ Einzahlungen für Finanzanlagen	0,00	0	0	0	0	0	0	0	0	0
28	+ Einzahlungen aus sonstigen Ausleihungen und Kreditgewährungen	0,00	0	0	0	0	0	0	0	0	0
29	+ Einzahlungen aus Vorräten	0,00	0	0	0	0	0	0	0	0	0
30	+ Sonstige Investitionseinzahlungen	0,00	0	0	0	0	0	0	0	0	0
31	<b>Summe der Einzahlungen aus Investitionstätigkeit</b>	<b>0,00</b>	<b>0</b>	<b>0</b>	<b>0</b>	<b>0</b>	<b>0</b>	<b>0</b>	<b>0</b>	<b>0</b>	<b>0</b>
32	- Auszahlungen für immaterielle Vermögensgegenstände	0,00	0	0	0	0	0	0	0	0	0
33	- Auszahlungen für Sachanlagen	693,00	0	0	0	0	0	0	693	693	0
34	- Auszahlungen für Finanzanlagen	0,00	0	0	0	0	0	0	0	0	0
35	- Auszahlungen für sonstige Ausleihungen und Kreditgewährungen	0,00	0	0	0	0	0	0	0	0	0

**Investitionsübersicht**

Teilhaushalt: 01 TH 1 - FB Landrat FD 01, FD 02, FD 03, FD 04, FD 05, FD 06, FD 12 :

Nr.	Einzahlungs- und Auszahlungsarten (gemäß. § 4 Absatz 12 GemHVO-Doppik)	Ergebnisse	Ansätze einschl. Nachträge	Ansatz	Planungs- daten	Planungs- daten	Planungs- daten	Planungsdaten der weiteren Haushaltsjahre bis zum Abschluss der Maßnahme	bis einschließlich des Haushalts- vorjahres bereitgestellte Mittel	Gesamtein-/ -auszahlungen	davon bereits geleistet
		2016	2017	2018	2019	2020	2021	2017	2017		
		1	2	3	4	5	6	7	8	9	10
in €											
36	- Auszahlungen für Vorräte	0,00	0	0	0	0	0	0	0	0	0
37	- Sonstige Investitionsauszahlungen	0,00	0	0	0	0	0	0	0	0	0
38	<b>Summe der Auszahlungen aus Investitionstätigkeit</b>	<b>693,00</b>	<b>0</b>	<b>0</b>	<b>0</b>	<b>0</b>	<b>0</b>	<b>0</b>	<b>0</b>	<b>693</b>	<b>693</b>
	darunter:										
	mit Verpflichtungsermächtigungen in Vorjahren bereits gebunden			0	0	0	0	0			
	neu veranschlagte Verpflichtungsermächtigungen				0	0	0	0			
39	<b>Saldo der Ein- und Auszahlungen aus Investitionstätigkeit</b>	<b>-693,00</b>	<b>0</b>	<b>0</b>	<b>0</b>	<b>0</b>	<b>0</b>	<b>0</b>	<b>0</b>	<b>-693</b>	<b>-693</b>
40	<b>Angaben zur Kofinanzierung</b>										
	Einzahlungen eines Dritten zur Finanzierung des kommunalen Kofinanzierungsanteils sind in den Einzahlungen aus durchlaufenden Geldern und ungeklärten Zahlungseingängen in folgender Höhe enthalten:	0,00	0	0	0	0	0	0	0	0	0
	Auszahlungen zum Ausgleich der von einem Dritten enthaltenen Zahlungen zur Finanzierung des kommunalen Kofinanzierungsanteils sind in den Auszahlungen aus durchlaufenden Geldern und ungeklärten Zahlungseingängen in folgender Höhe enthalten:	0,00	0	0	0	0	0	0	0	0	0

### 7.3.2 Teilhaushalt 02

Teilergebnishaushalt							
Nr.	Ertrags- und Aufwandsarten (gemäß § 4 Absatz 10 GemHVO-Doppik)	Ergebnisse	Ansätze einschließlich Nachträge 2017	Ansatz 2018	Planungsdaten 2019	Planungsdaten 2020	Planungsdaten 2021
		2016					
		in €					
		1	2	3	4	5	6
1	+ Steuern und ähnliche Abgaben	0,00	0	0	0	0	0
2	+ Zuwendungen, allgemeine Umlage und sonstige Transfererträge	0,00	29.000	8.200	8.200	8.200	8.200
3	+ Erträge der sozialen Sicherung	0,00	0	0	0	0	0
4	+ Öffentlich-rechtliche Leistungsentgelte	0,00	0	0	0	0	0
5	+ Privatrechtliche Leistungsentgelte	0,00	0	0	0	0	0
6	+ Kostenerstattungen und Kostenumlagen *	363.647,47	267.600	272.300	106.300	107.100	107.900
7	+ Erhöhungen des Bestandes an fertigen und unfertigen Erzeugnissen	0,00	0	0	0	0	0
	– Verminderungen des Bestandes an fertigen und unfertigen Erzeugnissen	0,00	0	0	0	0	0
8	+ Andere aktivierte Eigenleistungen	0,00	0	0	0	0	0
9	+ Zinserträge und sonstige Finanzerträge	0,00	0	0	0	0	0
10	+ Sonstige laufende Erträge	18.042,82	200	728.600	743.700	759.100	774.800
<b>11</b>	<b>Summe der ordentlichen Erträge (Summe der Nummern 1 bis 10)</b>	<b>381.690,29</b>	<b>296.800</b>	<b>1.009.100</b>	<b>858.200</b>	<b>874.400</b>	<b>890.900</b>
12	– Personalaufwendungen	2.852.465,72	4.197.400	3.893.300	4.254.500	3.942.900	3.625.700
13	– Versorgungsaufwendungen	217.403,19	-345.900	305.000	311.800	318.700	325.800
14	– Aufwendungen für Sach- und Dienstleistungen *	7.486,60	224.200	236.900	139.000	139.600	140.400
15	– Abschreibungen auf immaterielle Vermögensgegenstände des Anlagevermögens und auf Sachanlagen sowie auf aktivierte Aufwendungen für die Ingangsetzung und Erweiterung der Verwaltung	0,00	436.500	353.600	415.700	415.700	415.700
16	– Abschreibungen auf Vermögensgegenstände des Umlaufvermögens, soweit diese die üblichen Abschreibungen überschreiten	0,00	0	0	0	0	0
17	– Zuwendungen, Umlagen und sonstige Transferaufwendungen	0,00	0	0	0	0	0
18	– Aufwendungen der sozialen Sicherung	0,00	0	0	0	0	0
19	– Zinsaufwendungen und sonstige Finanzaufwendungen	0,00	0	0	0	0	0
20	– Sonstige laufende Aufwendungen *	1.440.926,38	1.601.600	1.713.500	1.633.800	1.658.800	1.713.800

Nr.	Ertrags- und Aufwandsarten (gemäß § 4 Absatz 10 GemHVO-Doppik)	Ergebnisse	Ansätze einschließlich Nachträge 2017	Ansatz 2018	Planungsdaten 2019	Planungsdaten 2020	Planungsdaten 2021
		2016					
		in €					
		1	2	3	4	5	6
<b>21</b>	<b>Summe der ordentlichen Aufwendungen (Summe der Nummern 12 bis 20)</b>	<b>4.518.281,89</b>	<b>6.113.800</b>	<b>6.502.300</b>	<b>6.754.800</b>	<b>6.475.700</b>	<b>6.221.400</b>
<b>22</b>	<b>Ordentliches Ergebnis (Saldo der Nummern 11 und 21)</b>	<b>-4.136.591,60</b>	<b>-5.817.000</b>	<b>-5.493.200</b>	<b>-5.896.600</b>	<b>-5.601.300</b>	<b>-5.330.500</b>
23	+ Außerordentliche Erträge	0,00	0	0	0	0	0
24	- Außerordentliche Aufwendungen	166.806,13	0	0	0	0	0
<b>25</b>	<b>Jahresergebnis des Teilhaushaltes vor Verrechnung der internen Leistungsbeziehungen und vor Veränderung der Rücklagen (Nummer 22 zuzüglich Nummer 23 abzüglich Nummer 24)</b>	<b>-4.303.397,73</b>	<b>-5.817.000</b>	<b>-5.493.200</b>	<b>-5.896.600</b>	<b>-5.601.300</b>	<b>-5.330.500</b>
26	+ Erträge aus internen Leistungsbeziehungen	0,00	0	0	0	0	0
27	- Aufwendungen aus internen Leistungsbeziehungen	6.319,44	7.800	7.400	7.400	7.400	7.400
<b>28</b>	<b>Jahresergebnis des Teilhaushaltes nach Verrechnung der internen Leistungsbeziehungen und vor Veränderung der Rücklagen (Nummer 25 zuzüglich Nummer 26 abzüglich Nummer 27)</b>	<b>-4.309.717,17</b>	<b>-5.824.800</b>	<b>-5.500.600</b>	<b>-5.904.000</b>	<b>-5.608.700</b>	<b>-5.337.900</b>

Erläuterungen zu 6 + Kostenerstattungen und Kostenumlagen

1140400 4423100 Kostenerstattungen und Kostenumlagen von Sondervermögen (Eigenbetriebe)- EB Jobcenter  
Planansatz i.H.v. 166.800€: Kostenerstattung vom EB JC für Personaldienstleistungen im Zuge der IT-Betreuung-> Erhöhung zum Vorjahr um 10.600€

Erläuterungen zu 14 – Aufwendungen für Sach- und Dienstleistungen

1140400 5238000 Geringwertige Geräte, Ausstattungs-, Ausrüstungs- und sonstige Gebrauchsgegenstände  
Planansatz i.H.v. 236.500€: diverse Ersatzbeschaffungen-> Erhöhung zum Vorjahr um 23.000€ durch Verschiebung der Wertgrenzen und Abgrenzung von den Investitionen

Erläuterungen zu 20 – Sonstige laufende Aufwendungen

1140400 5612000 Aufwendungen für Aus- und Fortbildung, Umschulung  
Planansatz i.H.v. 89.000€: Schulungen für IT-Mitarbeiter und Schulungen im Zusammenhang mit Investitionsmaßnahmen und Verfahrensumstellungen-> Erhöhung zum Vorjahr um 34.700€ durch vermehrte Investitionsmaßnahmen

1140400 5624000 Datenverarbeitung  
Planansatz i.H.v. 1.149.200€: bestehende Verträge (900.000€) und neu abzuschließende Verträge aus Investitionen im Jahr 2017 (72.000€), neu abzuschließende Verträge und Dienstleistungen für Erweiterungen und Investitionen 2018 (111.400€), Dienstleistungen für Betreuungsaufgaben bei Fremdfirmen (51.900€), Hardwarewartung (13.000€)-> Erhöhung zum Vorjahr um 107.300€ auf Grund vermehrter Investitionen

1140400 5625000 Sachverständigen-, Gerichts- und ähnliche Aufwendungen  
Planansatz i.H.v. 20.000€: für den Austausch der Kopier- und Drucktechnik (Mietvertrag läuft zum 31.12.2018 aus) ab 01.01.2019 muss eine EU-weite Ausschreibung erfolgen-> Erhöhung zum Vorjahr um 20.000€-> einmaliger Sachverhalt

1140400 5634000 Telefon, Datenübertragungskosten  
Planansatz i.H.v. 213.000€: Datenverbindungskosten zwischen den Standorten (133.000€), Telefongebühren Festnetz (47.000€), Telefongebühren Mobilfunk (31.000€) und Reparaturkosten und Schaltung von Anschlüssen (2.000€)-> Reduzierung zum Vorjahr um 4.200€

Teilfinanzhaushalt							
Nr.	Ein- und Auszahlungsarten (gem. § 4 Absatz 12 GemHVO-Doppik)	Ergebnisse	Ansätze einschließlich Nachträge 2017	Ansatz 2018	Planungsdaten 2019	Planungsdaten 2020	Planungsdaten 2021
		in €					
		1	2	3	4	5	6
1	+ Steuern und ähnliche Abgaben	0,00	0	0	0	0	0
2	+ Zuwendungen, allgemeine Umlagen und sonstige Transfereinzahlungen	0,00	0	0	0	0	0
3	+ Einzahlungen der sozialen Sicherung	0,00	0	0	0	0	0
4	+ Öffentlich-rechtliche Leistungsentgelte	0,00	0	0	0	0	0
5	+ Privatrechtliche Leistungsentgelte	0,00	0	0	0	0	0
6	+ Kostenerstattungen und Kostenumlagen	1.662.304,64	267.600	681.800	515.000	515.000	515.000
7	+ Erhöhungen des Bestandes an fertigen und unfertigen Erzeugnissen	0,00	0	0	0	0	0
	– Verminderungen des Bestandes an fertigen und unfertigen Erzeugnissen	0,00	0	0	0	0	0
8	+ Zinseinzahlungen und sonstige Finanzeinzahlungen	0,00	0	0	0	0	0
9	+ Sonstige laufende Einzahlungen	19.710,82	200	200	200	200	200
<b>10</b>	<b>Summe der ordentlichen Einzahlungen (Summe der Nummern 1 bis 9)</b>	<b>1.682.015,46</b>	<b>267.800</b>	<b>682.000</b>	<b>515.200</b>	<b>515.200</b>	<b>515.200</b>
11	– Personalauszahlungen	4.866.270,19	4.749.100	4.293.400	3.693.400	3.310.400	2.979.200
12	– Versorgungsauszahlungen	417.393,13	447.200	520.200	531.300	542.600	554.100
13	– Auszahlungen für Sach- und Dienstleistungen	7.486,60	224.200	236.900	139.000	139.600	140.400
14	– Zuwendungen, Umlagen und sonstige Transferauszahlungen	0,00	0	0	0	0	0
15	– Auszahlungen der sozialen Sicherungen	0,00	0	0	0	0	0
16	– Zinsauszahlungen und sonstige Finanzauszahlungen	0,00	0	0	0	0	0
17	– Sonstige laufende Auszahlungen	1.542.249,84	1.674.200	1.849.400	1.718.600	1.722.400	1.774.900
<b>18</b>	<b>Summe der ordentlichen Auszahlungen (Summe der Nummern 11 bis 17)</b>	<b>6.833.399,76</b>	<b>7.094.700</b>	<b>6.899.900</b>	<b>6.082.300</b>	<b>5.715.000</b>	<b>5.448.600</b>
<b>19</b>	<b>Saldo der ordentlichen Ein- und Auszahlungen (Saldo der Nummern 10 und 18)</b>	<b>-5.151.384,30</b>	<b>-6.826.900</b>	<b>-6.217.900</b>	<b>-5.567.100</b>	<b>-5.199.800</b>	<b>-4.933.400</b>
20	+ Außerordentliche Einzahlungen	0,00	0	0	0	0	0
21	– Außerordentliche Auszahlungen	0,00	0	0	0	0	0
<b>22</b>	<b>Saldo der ordentlichen und außerordentlichen Ein- und Auszahlungen (Nummer 19 zuzüglich Nummer 20 abzüglich Nummer 21)</b>	<b>-5.151.384,30</b>	<b>-6.826.900</b>	<b>-6.217.900</b>	<b>-5.567.100</b>	<b>-5.199.800</b>	<b>-4.933.400</b>
<b>22.1</b>	<b>Saldo der Ein- und Auszahlungen aus internen Leistungsbeziehungen</b>	<b>-6.319,44</b>	<b>-7.800</b>	<b>-7.400</b>	<b>-7.400</b>	<b>-7.400</b>	<b>-7.400</b>

Nr.	Ein- und Auszahlungsarten (gem. § 4 Absatz 12 GemHVO-Doppik)	Ergebnisse	Ansätze einschließlich Nachträge 2017	Ansatz 2018	Planungsdaten 2019	Planungsdaten 2020	Planungsdaten 2021
		2016					
		in €					
		1	2	3	4	5	6
<b>22.2</b>	<b>Saldo der ordentlichen und außerordentlichen Ein- und Auszahlungen nach Verrechnung der internen Leistungsbeziehungen (Summe der Nummern 22 und 22.1)</b>	<b>-5.157.703,74</b>	<b>-6.834.700</b>	<b>-6.225.300</b>	<b>-5.574.500</b>	<b>-5.207.200</b>	<b>-4.940.800</b>
23	+ Einzahlungen aus Investitionszuwendungen	11.724,83	0	0	0	0	0
24	+ Einzahlungen aus Beiträgen und ähnlichen Entgelten	0,00	0	0	0	0	0
25	+ Einzahlungen aus immateriellen Vermögensgegenständen	0,00	0	0	0	0	0
26	+ Einzahlungen aus Sachanlagen	0,00	0	0	0	0	0
27	+ Einzahlungen aus Finanzanlagen	0,00	0	0	0	0	0
28	+ Einzahlungen aus sonstigen Ausleihungen und Kreditgewährungen	0,00	0	0	0	0	0
29	+ Einzahlungen aus Vorräten	0,00	0	0	0	0	0
30	+ Sonstige Investitionseinzahlungen	0,00	0	0	0	0	0
<b>31</b>	<b>Summe der Einzahlungen aus Investitionstätigkeit (Summe der Nummern 23 bis 30)</b>	<b>11.724,83</b>	<b>0</b>	<b>0</b>	<b>0</b>	<b>0</b>	<b>0</b>
32	- Auszahlungen für immaterielle Vermögensgegenstände	222.720,11	274.300	667.700	111.900	108.000	88.000
33	- Auszahlungen für Sachanlagen	185.200,93	166.000	271.400	167.000	75.000	75.000
34	- Auszahlungen für Finanzanlagen	0,00	0	0	0	0	0
35	- Auszahlungen für sonstige Ausleihungen und Kreditgewährungen	0,00	0	0	0	0	0
36	- Auszahlungen für Vorräten	0,00	0	0	0	0	0
37	- Sonstige Investitionsauszahlungen	0,00	0	0	0	0	0
<b>38</b>	<b>Summe der Auszahlungen aus Investitionstätigkeit (Summe der Nummern 32 bis 37)</b>	<b>407.921,04</b>	<b>440.300</b>	<b>939.100</b>	<b>278.900</b>	<b>183.000</b>	<b>163.000</b>
<b>39</b>	<b>Saldo der Ein- und Auszahlungen aus Investitionstätigkeit (Saldo der Nummern 31 und 38)</b>	<b>-396.196,21</b>	<b>-440.300</b>	<b>-939.100</b>	<b>-278.900</b>	<b>-183.000</b>	<b>-163.000</b>
<b>40</b>	<b>Finanzmittelüberschuss/ Finanzmittelfehlbetrag des Teilhaushaltes (Summe der Nummern 22.2 und 39)</b>	<b>-5.553.899,95</b>	<b>-7.275.000</b>	<b>-7.164.400</b>	<b>-5.853.400</b>	<b>-5.390.200</b>	<b>-5.103.800</b>
41	+ Einzahlungen aus der Aufnahme von Krediten für Investitionen und Investitionsförderungsmaßnahmen	0,00	0	0	0	0	0
42	- Auszahlungen für planmäßige Tilgung von Krediten für Investitionen und Investitionsförderungsmaßnahmen	0,00	0	0	0	0	0
43	- Sonstige Auszahlungen zur Tilgung von Krediten für Investitionen und Investitionsförderungsmaßnahmen	0,00	0	0	0	0	0
<b>44</b>	<b>Saldo der Ein- und Auszahlungen aus Krediten für Investitionen und Investitionsförderungsmaßnahmen (Nummer 41 abzüglich Nummern 42 und 43)</b>	<b>0,00</b>	<b>0</b>	<b>0</b>	<b>0</b>	<b>0</b>	<b>0</b>

### Investitionsübersicht

Teilhaushalt: 02 TH 2 - FB 1- FD 15 :

Nr.	Einzahlungs- und Auszahlungsarten (gemäß. § 4 Absatz 12 GemHVO-Doppik)	Ergebnisse	Ansätze einschl. Nachträge	Ansatz	Planungs- daten	Planungs- daten	Planungs- daten	Planungsdaten der weiteren Haushaltsjahre bis zum Abschluss der Maßnahme	bis einschließlich des Haushalts- vorjahres bereitgestellte Mittel	Gesamtein-/ -auszahlungen	davon bereits geleistet
		2016	2017	2018	2019	2020	2021	2017	9	10	
		1	2	3	4	5	6	7	8	9	10
		in €									
	<b>021140400001 Beschaffung einer Software für Gebäudemanagement</b>										
	<i>Beschaffung einer Software für Gebäudemanagement</i>										
23	+ Einzahlungen aus Investitionszuwendungen	11.724,83	0	0	0	0	0	0	11.724	11.724	0
24	+ Einzahlungen aus Beiträgen und ähnlichen Entgelten	0,00	0	0	0	0	0	0	0	0	0
25	+ Einzahlungen für immaterielle Vermögensgegenstände	0,00	0	0	0	0	0	0	0	0	0
26	+ Einzahlungen für Sachanlagen	0,00	0	0	0	0	0	0	0	0	0
27	+ Einzahlungen für Finanzanlagen	0,00	0	0	0	0	0	0	0	0	0
28	+ Einzahlungen aus sonstigen Ausleihungen und Kreditgewährungen	0,00	0	0	0	0	0	0	0	0	0
29	+ Einzahlungen aus Vorräten	0,00	0	0	0	0	0	0	0	0	0
30	+ Sonstige Investitionseinzahlungen	0,00	0	0	0	0	0	0	0	0	0
31	<b>Summe der Einzahlungen aus Investitionstätigkeit</b>	<b>11.724,83</b>	<b>0</b>	<b>0</b>	<b>0</b>	<b>0</b>	<b>0</b>	<b>0</b>	<b>11.724</b>	<b>11.724</b>	<b>0</b>
32	- Auszahlungen für immaterielle Vermögensgegenstände	0,00	0	0	0	0	0	0	0	0	0
33	- Auszahlungen für Sachanlagen	0,00	0	0	0	0	0	0	0	0	0
34	- Auszahlungen für Finanzanlagen	0,00	0	0	0	0	0	0	0	0	0
35	- Auszahlungen für sonstige Ausleihungen und Kreditgewährungen	0,00	0	0	0	0	0	0	0	0	0
36	- Auszahlungen für Vorräte	0,00	0	0	0	0	0	0	0	0	0
37	- Sonstige Investitionsauszahlungen	0,00	0	0	0	0	0	0	0	0	0
38	<b>Summe der Auszahlungen aus Investitionstätigkeit</b>	<b>0,00</b>	<b>0</b>	<b>0</b>	<b>0</b>	<b>0</b>	<b>0</b>	<b>0</b>	<b>0</b>	<b>0</b>	<b>0</b>
	darunter:										
	mit Verpflichtungsermächtigungen in Vorjahren bereits gebunden										
	neu veranschlagte Verpflichtungsermächtigungen										
39	<b>Saldo der Ein- und Auszahlungen aus Investitionstätigkeit</b>	<b>11.724,83</b>	<b>0</b>	<b>0</b>	<b>0</b>	<b>0</b>	<b>0</b>	<b>0</b>	<b>11.724</b>	<b>11.724</b>	<b>0</b>
40	<b>Angaben zur Kofinanzierung</b>										



### Investitionsübersicht

Teilhaushalt: 02 TH 2 - FB 1- FD 15 :

Nr.	Einzahlungs- und Auszahlungsarten (gemäß. § 4 Absatz 12 GemHVO-Doppik)	Ergebnisse	Ansätze einschl. Nachträge	Ansatz	Planungs- daten	Planungs- daten	Planungs- daten	Planungsdaten der weiteren Haushaltsjahre bis zum Abschluss der Maßnahme	bis einschließlich des Haushalts- vorjahres bereitgestellte Mittel	Gesamtein-/ -auszahlungen	davon bereits geleistet
		2016	2017	2018	2019	2020	2021	2017	2017		
		1	2	3	4	5	6	7	8	9	10
in €											
	Einzahlungen eines Dritten zur Finanzierung des kommunalen Kofinanzierungsanteils sind in den Einzahlungen aus durchlaufenden Geldern und ungeklärten Zahlungseingängen in folgender Höhe enthalten:	0,00	0	0	0	0	0	0	0	0	0
	Auszahlungen zum Ausgleich der von einem Dritten enthaltenen Zahlungen zur Finanzierung des kommunalen Kofinanzierungsanteils sind in den Auszahlungen aus durchlaufenden Geldern und ungeklärten Zahlungseingängen in folgender Höhe enthalten:	0,00	0	0	0	0	0	0	0	0	0
Erläuterung: Fortsetzung der Beschaffung und Einführung einer Software für das Gebäudemanagement (CAFM).											
	<b>02114040002 Beschaffung einer Telekommunikationsanlage</b>										
	<i>Beschaffung einer Telekommunikationsanlage</i>										
23	+ Einzahlungen aus Investitionszuwendungen	0,00	0	0	0	0	0	0	0	0	0
24	+ Einzahlungen aus Beiträgen und ähnlichen Entgelten	0,00	0	0	0	0	0	0	0	0	0
25	+ Einzahlungen für immaterielle Vermögensgegenstände	0,00	0	0	0	0	0	0	0	0	0
26	+ Einzahlungen für Sachanlagen	0,00	0	0	0	0	0	0	0	0	0
27	+ Einzahlungen für Finanzanlagen	0,00	0	0	0	0	0	0	0	0	0
28	+ Einzahlungen aus sonstigen Ausleihungen und Kreditgewährungen	0,00	0	0	0	0	0	0	0	0	0
29	+ Einzahlungen aus Vorräten	0,00	0	0	0	0	0	0	0	0	0
30	+ Sonstige Investitionseinzahlungen	0,00	0	0	0	0	0	0	0	0	0
31	<b>Summe der Einzahlungen aus Investitionstätigkeit</b>	<b>0,00</b>	<b>0</b>	<b>0</b>	<b>0</b>	<b>0</b>	<b>0</b>	<b>0</b>	<b>0</b>	<b>0</b>	<b>0</b>
32	- Auszahlungen für immaterielle Vermögensgegenstände	0,00	0	0	0	0	0	0	0	0	0
33	- Auszahlungen für Sachanlagen	1.698,13	0	0	0	0	0	0	1.698	1.698	0
34	- Auszahlungen für Finanzanlagen	0,00	0	0	0	0	0	0	0	0	0
35	- Auszahlungen für sonstige Ausleihungen und Kreditgewährungen	0,00	0	0	0	0	0	0	0	0	0
36	- Auszahlungen für Vorräte	0,00	0	0	0	0	0	0	0	0	0
37	- Sonstige Investitionsauszahlungen	0,00	0	0	0	0	0	0	0	0	0
38	<b>Summe der Auszahlungen aus Investitionstätigkeit</b>	<b>1.698,13</b>	<b>0</b>	<b>0</b>	<b>0</b>	<b>0</b>	<b>0</b>	<b>0</b>	<b>1.698</b>	<b>1.698</b>	<b>0</b>
	darunter:										
	mit Verpflichtungsermächtigungen in Vorjahren bereits gebunden			0	0	0	0	0			
	neu veranschlagte Verpflichtungsermächtigungen				0	0	0	0			

### Investitionsübersicht

Teilhaushalt: 02 TH 2 - FB 1- FD 15 :

Nr.	Einzahlungs- und Auszahlungsarten (gemäß § 4 Absatz 12 GemHVO-Doppik)	Ergebnisse	Ansätze einschl. Nachträge	Ansatz	Planungs- daten	Planungs- daten	Planungs- daten	Planungsdaten der weiteren Haushaltsjahre bis zum Abschluss der Maßnahme	bis einschließlich des Haushalts- vorjahres bereitgestellte Mittel	Gesamtein-/ -auszahlungen	davon bereits geleistet
		2016	2017	2018	2019	2020	2021	2017	2017	9	10
		1	2	3	4	5	6	7	8	9	10
in €											
<b>39</b>	<b>Saldo der Ein- und Auszahlungen aus Investitionstätigkeit</b>	<b>-1.698,13</b>	<b>0</b>	<b>0</b>	<b>0</b>	<b>0</b>	<b>0</b>	<b>0</b>	<b>-1.698</b>	<b>-1.698</b>	<b>0</b>
<b>40</b>	<b>Angaben zur Kofinanzierung</b>										
	Einzahlungen eines Dritten zur Finanzierung des kommunalen Kofinanzierungsanteils sind in den Einzahlungen aus durchlaufenden Geldern und ungeklärten Zahlungseingängen in folgender Höhe enthalten:	0,00	0	0	0	0	0	0	0	0	0
	Auszahlungen zum Ausgleich der von einem Dritten enthaltenen Zahlungen zur Finanzierung des kommunalen Kofinanzierungsanteils sind in den Auszahlungen aus durchlaufenden Geldern und ungeklärten Zahlungseingängen in folgender Höhe enthalten:	0,00	0	0	0	0	0	0	0	0	0
Erläuterung: Telekommunikationssysteme für Erweiterung Bürgerbüro.											
	<b>0211404000200000016 Beschaffung einer Telekommunikationsanlage</b>										
	<i>Beschaffung einer Telekommunikationsanlage</i>										
23	+ Einzahlungen aus Investitionszuwendungen	0,00	0	0	0	0	0	0	0	0	0
24	+ Einzahlungen aus Beiträgen und ähnlichen Entgelten	0,00	0	0	0	0	0	0	0	0	0
25	+ Einzahlungen für immaterielle Vermögensgegenstände	0,00	0	0	0	0	0	0	0	0	0
26	+ Einzahlungen für Sachanlagen	0,00	0	0	0	0	0	0	0	0	0
27	+ Einzahlungen für Finanzanlagen	0,00	0	0	0	0	0	0	0	0	0
28	+ Einzahlungen aus sonstigen Ausleihungen und Kreditgewährungen	0,00	0	0	0	0	0	0	0	0	0
29	+ Einzahlungen aus Vorräten	0,00	0	0	0	0	0	0	0	0	0
30	+ Sonstige Investitionseinzahlungen	0,00	0	0	0	0	0	0	0	0	0
<b>31</b>	<b>Summe der Einzahlungen aus Investitionstätigkeit</b>	<b>0,00</b>	<b>0</b>	<b>0</b>	<b>0</b>	<b>0</b>	<b>0</b>	<b>0</b>	<b>0</b>	<b>0</b>	<b>0</b>
32	- Auszahlungen für immaterielle Vermögensgegenstände	2.336,56	0	0	0	0	0	0	2.336	2.336	0
33	- Auszahlungen für Sachanlagen	0,00	0	0	0	0	0	0	0	0	0
34	- Auszahlungen für Finanzanlagen	0,00	0	0	0	0	0	0	0	0	0
35	- Auszahlungen für sonstige Ausleihungen und Kreditgewährungen	0,00	0	0	0	0	0	0	0	0	0
36	- Auszahlungen für Vorräte	0,00	0	0	0	0	0	0	0	0	0
37	- Sonstige Investitionsauszahlungen	0,00	0	0	0	0	0	0	0	0	0
<b>38</b>	<b>Summe der Auszahlungen aus Investitionstätigkeit</b>	<b>2.336,56</b>	<b>0</b>	<b>0</b>	<b>0</b>	<b>0</b>	<b>0</b>	<b>0</b>	<b>2.336</b>	<b>2.336</b>	<b>0</b>
	darunter:										

## Investitionsübersicht

Teilhaushalt: 02 TH 2 - FB 1- FD 15 :

Nr.	Einzahlungs- und Auszahlungsarten (gemäß § 4 Absatz 12 GemHVO-Doppik)	Ergebnisse	Ansätze einschl. Nachträge	Ansatz	Planungs- daten	Planungs- daten	Planungs- daten	Planungsdaten der weiteren Haushaltsjahre bis zum Abschluss der Maßnahme	bis einschließlich des Haushalts- vorjahres bereitgestellte Mittel	Gesamtein-/ -auszahlungen	davon bereits geleistet
		2016	2017	2018	2019	2020	2021	2017	2017	9	10
		1	2	3	4	5	6	7	8	9	10
in €											
	mit Verpflichtungsermächtigungen in Vorjahren bereits gebunden			0	0	0	0	0			
	neu veranschlagte Verpflichtungsermächtigungen				0	0	0	0			
<b>39</b>	<b>Saldo der Ein- und Auszahlungen aus Investitionstätigkeit</b>	<b>-2.336,56</b>	<b>0</b>	<b>0</b>	<b>0</b>	<b>0</b>	<b>0</b>	<b>0</b>	<b>-2.336</b>	<b>-2.336</b>	<b>0</b>
<b>40</b>	<b>Angaben zur Kofinanzierung</b>										
	Einzahlungen eines Dritten zur Finanzierung des kommunalen Kofinanzierungsanteils sind in den Einzahlungen aus durchlaufenden Geldern und ungeklärten Zahlungseingängen in folgender Höhe enthalten:	0,00	0	0	0	0	0	0	0	0	0
	Auszahlungen zum Ausgleich der von einem Dritten enthaltenen Zahlungen zur Finanzierung des kommunalen Kofinanzierungsanteils sind in den Auszahlungen aus durchlaufenden Geldern und ungeklärten Zahlungseingängen in folgender Höhe enthalten:	0,00	0	0	0	0	0	0	0	0	0
	<b>0211404000200000017 Beschaffung einer Telekommunikationsanlage</b>										
	<i>Beschaffung einer Telekommunikationsanlage (Erneuerung/Erweiterung)</i>										
23	+ Einzahlungen aus Investitionszuwendungen	0,00	0	0	0	0	0	0	0	0	0
24	+ Einzahlungen aus Beiträgen und ähnlichen Entgelten	0,00	0	0	0	0	0	0	0	0	0
25	+ Einzahlungen für immaterielle Vermögensgegenstände	0,00	0	0	0	0	0	0	0	0	0
26	+ Einzahlungen für Sachanlagen	0,00	0	0	0	0	0	0	0	0	0
27	+ Einzahlungen für Finanzanlagen	0,00	0	0	0	0	0	0	0	0	0
28	+ Einzahlungen aus sonstigen Ausleihungen und Kreditgewährungen	0,00	0	0	0	0	0	0	0	0	0
29	+ Einzahlungen aus Vorräten	0,00	0	0	0	0	0	0	0	0	0
30	+ Sonstige Investitionseinzahlungen	0,00	0	0	0	0	0	0	0	0	0
<b>31</b>	<b>Summe der Einzahlungen aus Investitionstätigkeit</b>	<b>0,00</b>	<b>0</b>	<b>0</b>	<b>0</b>	<b>0</b>	<b>0</b>	<b>0</b>	<b>0</b>	<b>0</b>	<b>0</b>
32	- Auszahlungen für immaterielle Vermögensgegenstände	0,00	7.000	0	0	0	0	0	7.000	7.000	0
33	- Auszahlungen für Sachanlagen	0,00	10.000	0	0	0	0	0	10.000	10.000	0
34	- Auszahlungen für Finanzanlagen	0,00	0	0	0	0	0	0	0	0	0
35	- Auszahlungen für sonstige Ausleihungen und Kreditgewährungen	0,00	0	0	0	0	0	0	0	0	0
36	- Auszahlungen für Vorräte	0,00	0	0	0	0	0	0	0	0	0
37	- Sonstige Investitionsauszahlungen	0,00	0	0	0	0	0	0	0	0	0
<b>38</b>	<b>Summe der Auszahlungen aus Investitionstätigkeit</b>	<b>0,00</b>	<b>17.000</b>	<b>0</b>	<b>0</b>	<b>0</b>	<b>0</b>	<b>0</b>	<b>17.000</b>	<b>17.000</b>	<b>0</b>

### Investitionsübersicht

Teilhaushalt: 02 TH 2 - FB 1- FD 15 :

Nr.	Einzahlungs- und Auszahlungsarten (gemäß. § 4 Absatz 12 GemHVO-Doppik)	Ergebnisse	Ansätze einschl. Nachträge	Ansatz	Planungs- daten	Planungs- daten	Planungs- daten	Planungsdaten der weiteren Haushaltsjahre bis zum Abschluss der Maßnahme	bis einschließlich des Haushalts- vorjahres bereitgestellte Mittel	Gesamtein-/ -auszahlungen	davon bereits geleistet
		2016	2017	2018	2019	2020	2021	2017	2017		
		1	2	3	4	5	6	7	8	9	10
in €											
	darunter:										
	mit Verpflichtungsermächtigungen in Vorjahren bereits gebunden			0	0	0	0	10.000			
	neu veranschlagte Verpflichtungsermächtigungen				0	0	0	0			
<b>39</b>	<b>Saldo der Ein- und Auszahlungen aus Investitionstätigkeit</b>	<b>0,00</b>	<b>-17.000</b>	<b>0</b>	<b>0</b>	<b>0</b>	<b>0</b>	<b>0</b>	<b>-17.000</b>	<b>-17.000</b>	<b>0</b>
<b>40</b>	<b>Angaben zur Kofinanzierung</b>										
	Einzahlungen eines Dritten zur Finanzierung des kommunalen Kofinanzierungsanteils sind in den Einzahlungen aus durchlaufenden Geldern und ungeklärten Zahlungseingängen in folgender Höhe enthalten:	0,00	0	0	0	0	0	0	0	0	0
	Auszahlungen zum Ausgleich der von einem Dritten enthaltenen Zahlungen zur Finanzierung des kommunalen Kofinanzierungsanteils sind in den Auszahlungen aus durchlaufenden Geldern und ungeklärten Zahlungseingängen in folgender Höhe enthalten:	0,00	0	0	0	0	0	0	0	0	0
	<b>0211404000200000018 Beschaffung einer Telekommunikationsanlage</b>										
	<i>Beschaffung einer Telekommunikationsanlage Umstellung auf All IP Teil 2</i>										
23	+ Einzahlungen aus Investitionszuwendungen	0,00	0	0	0	0	0	0	0	0	0
24	+ Einzahlungen aus Beiträgen und ähnlichen Entgelten	0,00	0	0	0	0	0	0	0	0	0
25	+ Einzahlungen für immaterielle Vermögensgegenstände	0,00	0	0	0	0	0	0	0	0	0
26	+ Einzahlungen für Sachanlagen	0,00	0	0	0	0	0	0	0	0	0
27	+ Einzahlungen für Finanzanlagen	0,00	0	0	0	0	0	0	0	0	0
28	+ Einzahlungen aus sonstigen Ausleihungen und Kreditgewährungen	0,00	0	0	0	0	0	0	0	0	0
29	+ Einzahlungen aus Vorräten	0,00	0	0	0	0	0	0	0	0	0
30	+ Sonstige Investitionseinzahlungen	0,00	0	0	0	0	0	0	0	0	0
<b>31</b>	<b>Summe der Einzahlungen aus Investitionstätigkeit</b>	<b>0,00</b>	<b>0</b>	<b>0</b>	<b>0</b>	<b>0</b>	<b>0</b>	<b>0</b>	<b>0</b>	<b>0</b>	<b>0</b>
32	- Auszahlungen für immaterielle Vermögensgegenstände	0,00	0	5.000	5.000	5.000	5.000	0	0	20.000	0
33	- Auszahlungen für Sachanlagen	0,00	0	5.000	5.000	5.000	5.000	0	0	20.000	0
34	- Auszahlungen für Finanzanlagen	0,00	0	0	0	0	0	0	0	0	0
35	- Auszahlungen für sonstige Ausleihungen und Kreditgewährungen	0,00	0	0	0	0	0	0	0	0	0
36	- Auszahlungen für Vorräte	0,00	0	0	0	0	0	0	0	0	0
37	- Sonstige Investitionsauszahlungen	0,00	0	0	0	0	0	0	0	0	0

### Investitionsübersicht

Teilhaushalt: 02 TH 2 - FB 1- FD 15 :

Nr.	Einzahlungs- und Auszahlungsarten (gemäß § 4 Absatz 12 GemHVO-Doppik)	Ergebnisse	Ansätze einschl. Nachträge	Ansatz	Planungs- daten	Planungs- daten	Planungs- daten	Planungsdaten der weiteren Haushaltsjahre bis zum Abschluss der Maßnahme	bis einschließlich des Haushalts- vorjahres bereitgestellte Mittel	Gesamtein-/ -auszahlungen	davon bereits geleistet
		2016	2017	2018	2019	2020	2021	2017	2017	9	10
		in €									
38	<b>Summe der Auszahlungen aus Investitionstätigkeit</b>	0,00	0	10.000	10.000	10.000	10.000	0	0	40.000	0
	darunter:										
	mit Verpflichtungsermächtigungen in Vorjahren bereits gebunden			0	0	0	0	0			
	neu veranschlagte Verpflichtungsermächtigungen				10.000	0	0	0			
39	<b>Saldo der Ein- und Auszahlungen aus Investitionstätigkeit</b>	0,00	0	-10.000	-10.000	-10.000	-10.000	0	0	-40.000	0
40	<b>Angaben zur Kofinanzierung</b>										
	Einzahlungen eines Dritten zur Finanzierung des kommunalen Kofinanzierungsanteils sind in den Einzahlungen aus durchlaufenden Geldern und ungeklärten Zahlungseingängen in folgender Höhe enthalten:	0,00	0	0	0	0	0	0	0	0	0
	Auszahlungen zum Ausgleich der von einem Dritten enthaltenen Zahlungen zur Finanzierung des kommunalen Kofinanzierungsanteils sind in den Auszahlungen aus durchlaufenden Geldern und ungeklärten Zahlungseingängen in folgender Höhe enthalten:	0,00	0	0	0	0	0	0	0	0	0
	Erläuterung: Umstellung auf All IP Teil 2, Erweiterung wegen Inbetriebnahme neuer Standorte und Umstellung auf IP										
	<b>02114040003 Ausrüstung Rechenzentrum in Stralsund</b>										
	<i>Ausrüstung Rechenzentrum in Stralsund</i>										
23	+ Einzahlungen aus Investitionszuwendungen	0,00	0	0	0	0	0	0	0	0	0
24	+ Einzahlungen aus Beiträgen und ähnlichen Entgelten	0,00	0	0	0	0	0	0	0	0	0
25	+ Einzahlungen für immaterielle Vermögensgegenstände	0,00	0	0	0	0	0	0	0	0	0
26	+ Einzahlungen für Sachanlagen	0,00	0	0	0	0	0	0	0	0	0
27	+ Einzahlungen für Finanzanlagen	0,00	0	0	0	0	0	0	0	0	0
28	+ Einzahlungen aus sonstigen Ausleihungen und Kreditgewährungen	0,00	0	0	0	0	0	0	0	0	0
29	+ Einzahlungen aus Vorräten	0,00	0	0	0	0	0	0	0	0	0
30	+ Sonstige Investitionseinzahlungen	0,00	0	0	0	0	0	0	0	0	0
31	<b>Summe der Einzahlungen aus Investitionstätigkeit</b>	<b>0,00</b>	<b>0</b>	<b>0</b>	<b>0</b>	<b>0</b>	<b>0</b>	<b>0</b>	<b>0</b>	<b>0</b>	<b>0</b>
32	- Auszahlungen für immaterielle Vermögensgegenstände	933,88	0	0	0	0	0	0	933	933	0
33	- Auszahlungen für Sachanlagen	26.258,21	0	0	0	0	0	0	26.258	26.258	0
34	- Auszahlungen für Finanzanlagen	0,00	0	0	0	0	0	0	0	0	0
35	- Auszahlungen für sonstige Ausleihungen und Kreditgewährungen	0,00	0	0	0	0	0	0	0	0	0

### Investitionsübersicht

Teilhaushalt: 02 TH 2 - FB 1- FD 15 :

Nr.	Einzahlungs- und Auszahlungsarten (gemäß § 4 Absatz 12 GemHVO-Doppik)	Ergebnisse	Ansätze einschl. Nachträge	Ansatz	Planungs- daten	Planungs- daten	Planungs- daten	Planungsdaten der weiteren Haushaltsjahre bis zum Abschluss der Maßnahme	bis einschließlich des Haushalts- vorjahres bereitgestellte Mittel	Gesamtein-/ -auszahlungen	davon bereits geleistet
		2016	2017	2018	2019	2020	2021	2017	2017	9	10
		1	2	3	4	5	6	7	8	9	10
in €											
36	- Auszahlungen für Vorräte	0,00	0	0	0	0	0	0	0	0	0
37	- Sonstige Investitionsauszahlungen	0,00	0	0	0	0	0	0	0	0	0
38	<b>Summe der Auszahlungen aus Investitionstätigkeit</b>	<b>27.192,09</b>	<b>0</b>	<b>0</b>	<b>0</b>	<b>0</b>	<b>0</b>	<b>0</b>	<b>27.192</b>	<b>27.192</b>	<b>0</b>
	darunter:										
	mit Verpflichtungsermächtigungen in Vorjahren bereits gebunden			0	0	0	0	0			
	neu veranschlagte Verpflichtungsermächtigungen			0	0	0	0	0			
39	<b>Saldo der Ein- und Auszahlungen aus Investitionstätigkeit</b>	<b>-27.192,09</b>	<b>0</b>	<b>0</b>	<b>0</b>	<b>0</b>	<b>0</b>	<b>0</b>	<b>-27.192</b>	<b>-27.192</b>	<b>0</b>
40	<b>Angaben zur Kofinanzierung</b>										
	Einzahlungen eines Dritten zur Finanzierung des kommunalen Kofinanzierungsanteils sind in den Einzahlungen aus durchlaufenden Geldern und ungeklärten Zahlungseingängen in folgender Höhe enthalten:	0,00	0	0	0	0	0	0	0	0	0
	Auszahlungen zum Ausgleich der von einem Dritten enthaltenen Zahlungen zur Finanzierung des kommunalen Kofinanzierungsanteils sind in den Auszahlungen aus durchlaufenden Geldern und ungeklärten Zahlungseingängen in folgender Höhe enthalten:	0,00	0	0	0	0	0	0	0	0	0
	Erläuterung: Ausrüstung mit Hardware und Lizenzen.										
	<b>0211404000300000017 Ausrüstung Rechenzentrum Stralsund</b>										
	<i>Ausrüstung Rechenzentrum Stralsund</i>										
23	+ Einzahlungen aus Investitionszuwendungen	0,00	0	0	0	0	0	0	0	0	0
24	+ Einzahlungen aus Beiträgen und ähnlichen Entgelten	0,00	0	0	0	0	0	0	0	0	0
25	+ Einzahlungen für immaterielle Vermögensgegenstände	0,00	0	0	0	0	0	0	0	0	0
26	+ Einzahlungen für Sachanlagen	0,00	0	0	0	0	0	0	0	0	0
27	+ Einzahlungen für Finanzanlagen	0,00	0	0	0	0	0	0	0	0	0
28	+ Einzahlungen aus sonstigen Ausleihungen und Kreditgewährungen	0,00	0	0	0	0	0	0	0	0	0
29	+ Einzahlungen aus Vorräten	0,00	0	0	0	0	0	0	0	0	0
30	+ Sonstige Investitionseinzahlungen	0,00	0	0	0	0	0	0	0	0	0
31	<b>Summe der Einzahlungen aus Investitionstätigkeit</b>	<b>0,00</b>	<b>0</b>	<b>0</b>	<b>0</b>	<b>0</b>	<b>0</b>	<b>0</b>	<b>0</b>	<b>0</b>	<b>0</b>
32	- Auszahlungen für immaterielle Vermögensgegenstände	0,00	68.000	0	0	0	0	0	68.000	68.000	0
33	- Auszahlungen für Sachanlagen	0,00	99.000	0	0	0	0	0	99.000	99.000	0

## Investitionsübersicht

Teilhaushalt: 02 TH 2 - FB 1- FD 15 :

Nr.	Einzahlungs- und Auszahlungsarten (gemäß. § 4 Absatz 12 GemHVO-Doppik)	Ergebnisse	Ansätze einschl. Nachträge	Ansatz	Planungs- daten	Planungs- daten	Planungs- daten	Planungsdaten der weiteren Haushaltsjahre bis zum Abschluss der Maßnahme	bis einschließlich des Haushalts- vorjahres bereitgestellte Mittel	Gesamtein-/ -auszahlungen	davon bereits geleistet
		2016	2017	2018	2019	2020	2021	2017	2017	9	10
		1	2	3	4	5	6	7	8	9	10
in €											
34	- Auszahlungen für Finanzanlagen	0,00	0	0	0	0	0	0	0	0	0
35	- Auszahlungen für sonstige Ausleihungen und Kreditgewährungen	0,00	0	0	0	0	0	0	0	0	0
36	- Auszahlungen für Vorräte	0,00	0	0	0	0	0	0	0	0	0
37	- Sonstige Investitionsauszahlungen	0,00	0	0	0	0	0	0	0	0	0
38	<b>Summe der Auszahlungen aus Investitionstätigkeit</b>	<b>0,00</b>	<b>167.000</b>	<b>0</b>	<b>0</b>	<b>0</b>	<b>0</b>	<b>0</b>	<b>167.000</b>	<b>167.000</b>	<b>0</b>
	darunter:										
	mit Verpflichtungsermächtigungen in Vorjahren bereits gebunden										
	neu veranschlagte Verpflichtungsermächtigungen										
39	<b>Saldo der Ein- und Auszahlungen aus Investitionstätigkeit</b>	<b>0,00</b>	<b>-167.000</b>	<b>0</b>	<b>0</b>	<b>0</b>	<b>0</b>	<b>0</b>	<b>-167.000</b>	<b>-167.000</b>	<b>0</b>
40	<b>Angaben zur Kofinanzierung</b>										
	Einzahlungen eines Dritten zur Finanzierung des kommunalen Kofinanzierungsanteils sind in den Einzahlungen aus durchlaufenden Geldern und ungeklärten Zahlungseingängen in folgender Höhe enthalten:	0,00	0	0	0	0	0	0	0	0	0
	Auszahlungen zum Ausgleich der von einem Dritten enthaltenen Zahlungen zur Finanzierung des kommunalen Kofinanzierungsanteils sind in den Auszahlungen aus durchlaufenden Geldern und ungeklärten Zahlungseingängen in folgender Höhe enthalten:	0,00	0	0	0	0	0	0	0	0	0
	<b>0211404000300000018 Ausrüstung Rechenzentrum Stralsund</b>										
	<i>Erweiterung und Aktualisierung der Hard- und Software</i>										
23	+ Einzahlungen aus Investitionszuwendungen	0,00	0	0	0	0	0	0	0	0	0
24	+ Einzahlungen aus Beiträgen und ähnlichen Entgelten	0,00	0	0	0	0	0	0	0	0	0
25	+ Einzahlungen für immaterielle Vermögensgegenstände	0,00	0	0	0	0	0	0	0	0	0
26	+ Einzahlungen für Sachanlagen	0,00	0	0	0	0	0	0	0	0	0
27	+ Einzahlungen für Finanzanlagen	0,00	0	0	0	0	0	0	0	0	0
28	+ Einzahlungen aus sonstigen Ausleihungen und Kreditgewährungen	0,00	0	0	0	0	0	0	0	0	0
29	+ Einzahlungen aus Vorräten	0,00	0	0	0	0	0	0	0	0	0
30	+ Sonstige Investitionseinzahlungen	0,00	0	0	0	0	0	0	0	0	0
31	<b>Summe der Einzahlungen aus Investitionstätigkeit</b>	<b>0,00</b>	<b>0</b>	<b>0</b>	<b>0</b>	<b>0</b>	<b>0</b>	<b>0</b>	<b>0</b>	<b>0</b>	<b>0</b>
32	- Auszahlungen für immaterielle Vermögensgegenstände	0,00	0	5.000	5.000	25.000	5.000	0	0	40.000	0

### Investitionsübersicht

Teilhaushalt: 02 TH 2 - FB 1- FD 15 :

Nr.	Einzahlungs- und Auszahlungsarten (gemäß § 4 Absatz 12 GemHVO-Doppik)	Ergebnisse	Ansätze einschl. Nachträge	Ansatz	Planungs- daten	Planungs- daten	Planungs- daten	Planungsdaten der weiteren Haushaltsjahre bis zum Abschluss der Maßnahme	bis einschließlich des Haushalts- vorjahres bereitgestellte Mittel	Gesamtein-/ -auszahlungen	davon bereits geleistet
		2016	2017	2018	2019	2020	2021	2017			
		1	2	3	4	5	6	7	8	9	10
in €											
33	- Auszahlungen für Sachanlagen	0,00	0	88.000	104.000	24.000	24.000	0	0	240.000	0
34	- Auszahlungen für Finanzanlagen	0,00	0	0	0	0	0	0	0	0	0
35	- Auszahlungen für sonstige Ausleihungen und Kreditgewährungen	0,00	0	0	0	0	0	0	0	0	0
36	- Auszahlungen für Vorräte	0,00	0	0	0	0	0	0	0	0	0
37	- Sonstige Investitionsauszahlungen	0,00	0	0	0	0	0	0	0	0	0
<b>38</b>	<b>Summe der Auszahlungen aus Investitionstätigkeit</b>	<b>0,00</b>	<b>0</b>	<b>93.000</b>	<b>109.000</b>	<b>49.000</b>	<b>29.000</b>	<b>0</b>	<b>0</b>	<b>280.000</b>	<b>0</b>
	darunter:										
	mit Verpflichtungsermächtigungen in Vorjahren bereits gebunden			0	0	0	0	0			
	neu veranschlagte Verpflichtungsermächtigungen				109.000	0	0	0			
<b>39</b>	<b>Saldo der Ein- und Auszahlungen aus Investitionstätigkeit</b>	<b>0,00</b>	<b>0</b>	<b>-93.000</b>	<b>-109.000</b>	<b>-49.000</b>	<b>-29.000</b>	<b>0</b>	<b>0</b>	<b>-280.000</b>	<b>0</b>
<b>40</b>	<b>Angaben zur Kofinanzierung</b>										
	Einzahlungen eines Dritten zur Finanzierung des kommunalen Kofinanzierungsanteils sind in den Einzahlungen aus durchlaufenden Geldern und ungeklärten Zahlungseingängen in folgender Höhe enthalten:	0,00	0	0	0	0	0	0	0	0	0
	Auszahlungen zum Ausgleich der von einem Dritten enthaltenen Zahlungen zur Finanzierung des kommunalen Kofinanzierungsanteils sind in den Auszahlungen aus durchlaufenden Geldern und ungeklärten Zahlungseingängen in folgender Höhe enthalten:	0,00	0	0	0	0	0	0	0	0	0
Erläuterung: Erweiterung und Aktualisierung der Hard- und Software im Rechenzentrum HST											
	<b>02114040004 Hardwarebeschaffung</b>										
	<i>Hardwarebeschaffung</i>										
23	+ Einzahlungen aus Investitionszuwendungen	0,00	0	0	0	0	0	0	0	0	0
24	+ Einzahlungen aus Beiträgen und ähnlichen Entgelten	0,00	0	0	0	0	0	0	0	0	0
25	+ Einzahlungen für immaterielle Vermögensgegenstände	0,00	0	0	0	0	0	0	0	0	0
26	+ Einzahlungen für Sachanlagen	0,00	0	0	0	0	0	0	0	0	0
27	+ Einzahlungen für Finanzanlagen	0,00	0	0	0	0	0	0	0	0	0
28	+ Einzahlungen aus sonstigen Ausleihungen und Kreditgewährungen	0,00	0	0	0	0	0	0	0	0	0
29	+ Einzahlungen aus Vorräten	0,00	0	0	0	0	0	0	0	0	0
30	+ Sonstige Investitionseinzahlungen	0,00	0	0	0	0	0	0	0	0	0





## Investitionsübersicht

Teilhaushalt: 02 TH 2 - FB 1- FD 15 :

Nr.	Einzahlungs- und Auszahlungsarten (gemäß § 4 Absatz 12 GemHVO-Doppik)	Ergebnisse	Ansätze einschl. Nachträge	Ansatz	Planungs- daten	Planungs- daten	Planungs- daten	Planungsdaten der weiteren Haushaltsjahre bis zum Abschluss der Maßnahme	bis einschließlich des Haushalts- vorjahres bereitgestellte Mittel	Gesamtein-/ -auszahlungen	davon bereits geleistet
		2016	2017	2018	2019	2020	2021	2017	2017	9	10
		1	2	3	4	5	6	7	8	9	10
in €											
29	+ Einzahlungen aus Vorräten	0,00	0	0	0	0	0	0	0	0	0
30	+ Sonstige Investitionseinzahlungen	0,00	0	0	0	0	0	0	0	0	0
31	<b>Summe der Einzahlungen aus Investitionstätigkeit</b>	<b>0,00</b>	<b>0</b>	<b>0</b>	<b>0</b>	<b>0</b>	<b>0</b>	<b>0</b>	<b>0</b>	<b>0</b>	<b>0</b>
32	- Auszahlungen für immaterielle Vermögensgegenstände	0,00	0	0	0	0	0	0	0	0	0
33	- Auszahlungen für Sachanlagen	47.312,75	0	0	0	0	0	0	47.312	47.312	0
34	- Auszahlungen für Finanzanlagen	0,00	0	0	0	0	0	0	0	0	0
35	- Auszahlungen für sonstige Ausleihungen und Kreditgewährungen	0,00	0	0	0	0	0	0	0	0	0
36	- Auszahlungen für Vorräte	0,00	0	0	0	0	0	0	0	0	0
37	- Sonstige Investitionsauszahlungen	0,00	0	0	0	0	0	0	0	0	0
38	<b>Summe der Auszahlungen aus Investitionstätigkeit</b>	<b>47.312,75</b>	<b>0</b>	<b>0</b>	<b>0</b>	<b>0</b>	<b>0</b>	<b>0</b>	<b>47.312</b>	<b>47.312</b>	<b>0</b>
	darunter:										
	mit Verpflichtungsermächtigungen in Vorjahren bereits gebunden			0	0	0	0	0			
	neu veranschlagte Verpflichtungsermächtigungen				0	0	0	0			
39	<b>Saldo der Ein- und Auszahlungen aus Investitionstätigkeit</b>	<b>-47.312,75</b>	<b>0</b>	<b>0</b>	<b>0</b>	<b>0</b>	<b>0</b>	<b>0</b>	<b>-47.312</b>	<b>-47.312</b>	<b>0</b>
40	<b>Angaben zur Kofinanzierung</b>										
	Einzahlungen eines Dritten zur Finanzierung des kommunalen Kofinanzierungsanteils sind in den Einzahlungen aus durchlaufenden Geldern und ungeklärten Zahlungseingängen in folgender Höhe enthalten:	0,00	0	0	0	0	0	0	0	0	0
	Auszahlungen zum Ausgleich der von einem Dritten enthaltenen Zahlungen zur Finanzierung des kommunalen Kofinanzierungsanteils sind in den Auszahlungen aus durchlaufenden Geldern und ungeklärten Zahlungseingängen in folgender Höhe enthalten:	0,00	0	0	0	0	0	0	0	0	0
	<b>021140400005 Beschaffung von Lizenzen für Microsoft</b>										
	<i>Beschaffung von Lizenzen für Microsoft</i>										
23	+ Einzahlungen aus Investitionszuwendungen	0,00	0	0	0	0	0	0	0	0	0
24	+ Einzahlungen aus Beiträgen und ähnlichen Entgelten	0,00	0	0	0	0	0	0	0	0	0
25	+ Einzahlungen für immaterielle Vermögensgegenstände	0,00	0	0	0	0	0	0	0	0	0
26	+ Einzahlungen für Sachanlagen	0,00	0	0	0	0	0	0	0	0	0
27	+ Einzahlungen für Finanzanlagen	0,00	0	0	0	0	0	0	0	0	0

## Investitionsübersicht

Teilhaushalt: 02 TH 2 - FB 1- FD 15 :

Nr.	Einzahlungs- und Auszahlungsarten (gemäß. § 4 Absatz 12 GemHVO-Doppik)	Ergebnisse	Ansätze einschl. Nachträge	Ansatz	Planungs- daten	Planungs- daten	Planungs- daten	Planungsdaten der weiteren Haushaltsjahre bis zum Abschluss der Maßnahme	bis einschließlich des Haushalts- vorjahres bereitgestellte Mittel	Gesamtein-/ -auszahlungen	davon bereits geleistet
		2016	2017	2018	2019	2020	2021	2017	2017	9	10
		1	2	3	4	5	6	7	8	9	10
in €											
28	+ Einzahlungen aus sonstigen Ausleihungen und Kreditgewährungen	0,00	0	0	0	0	0	0	0	0	0
29	+ Einzahlungen aus Vorräten	0,00	0	0	0	0	0	0	0	0	0
30	+ Sonstige Investitionseinzahlungen	0,00	0	0	0	0	0	0	0	0	0
31	<b>Summe der Einzahlungen aus Investitionstätigkeit</b>	<b>0,00</b>	<b>0</b>	<b>0</b>	<b>0</b>	<b>0</b>	<b>0</b>	<b>0</b>	<b>0</b>	<b>0</b>	<b>0</b>
32	- Auszahlungen für immaterielle Vermögensgegenstände	100.723,66	0	0	0	0	0	0	100.723	100.723	0
33	- Auszahlungen für Sachanlagen	0,00	0	0	0	0	0	0	0	0	0
34	- Auszahlungen für Finanzanlagen	0,00	0	0	0	0	0	0	0	0	0
35	- Auszahlungen für sonstige Ausleihungen und Kreditgewährungen	0,00	0	0	0	0	0	0	0	0	0
36	- Auszahlungen für Vorräte	0,00	0	0	0	0	0	0	0	0	0
37	- Sonstige Investitionsauszahlungen	0,00	0	0	0	0	0	0	0	0	0
38	<b>Summe der Auszahlungen aus Investitionstätigkeit</b>	<b>100.723,66</b>	<b>0</b>	<b>0</b>	<b>0</b>	<b>0</b>	<b>0</b>	<b>0</b>	<b>100.723</b>	<b>100.723</b>	<b>0</b>
	darunter:										
	mit Verpflichtungsermächtigungen in Vorjahren bereits gebunden			0	0	0	0	0			
	neu veranschlagte Verpflichtungsermächtigungen				0	0	0	0			
39	<b>Saldo der Ein- und Auszahlungen aus Investitionstätigkeit</b>	<b>-100.723,66</b>	<b>0</b>	<b>0</b>	<b>0</b>	<b>0</b>	<b>0</b>	<b>0</b>	<b>-100.723</b>	<b>-100.723</b>	<b>0</b>
40	<b>Angaben zur Kofinanzierung</b>										
	Einzahlungen eines Dritten zur Finanzierung des kommunalen Kofinanzierungsanteils sind in den Einzahlungen aus durchlaufenden Geldern und ungeklärten Zahlungseingängen in folgender Höhe enthalten:	0,00	0	0	0	0	0	0	0	0	0
	Auszahlungen zum Ausgleich der von einem Dritten enthaltenen Zahlungen zur Finanzierung des kommunalen Kofinanzierungsanteils sind in den Auszahlungen aus durchlaufenden Geldern und ungeklärten Zahlungseingängen in folgender Höhe enthalten:	0,00	0	0	0	0	0	0	0	0	0
	<b>0211404000500000017 Beschaffung von Lizenzen für Microsoft</b>										
	<i>Beschaffung von Lizenzen für Microsoft</i>										
23	+ Einzahlungen aus Investitionszuwendungen	0,00	0	0	0	0	0	0	0	0	0
24	+ Einzahlungen aus Beiträgen und ähnlichen Entgelten	0,00	0	0	0	0	0	0	0	0	0
25	+ Einzahlungen für immaterielle Vermögensgegenstände	0,00	0	0	0	0	0	0	0	0	0
26	+ Einzahlungen für Sachanlagen	0,00	0	0	0	0	0	0	0	0	0

### Investitionsübersicht

Teilhaushalt: 02 TH 2 - FB 1- FD 15 :

Nr.	Einzahlungs- und Auszahlungsarten (gemäß. § 4 Absatz 12 GemHVO-Doppik)	Ergebnisse	Ansätze einschl. Nachträge	Ansatz	Planungs- daten	Planungs- daten	Planungs- daten	Planungsdaten der weiteren Haushaltsjahre bis zum Abschluss der Maßnahme	bis einschließlich des Haushalts- vorjahres bereitgestellte Mittel	Gesamtein-/ -auszahlungen	davon bereits geleistet
		2016	2017	2018	2019	2020	2021		2017		
		1	2	3	4	5	6	7	8	9	10
in €											
27	+ Einzahlungen für Finanzanlagen	0,00	0	0	0	0	0	0	0	0	0
28	+ Einzahlungen aus sonstigen Ausleihungen und Kreditgewährungen	0,00	0	0	0	0	0	0	0	0	0
29	+ Einzahlungen aus Vorräten	0,00	0	0	0	0	0	0	0	0	0
30	+ Sonstige Investitionseinzahlungen	0,00	0	0	0	0	0	0	0	0	0
<b>31</b>	<b>Summe der Einzahlungen aus Investitionstätigkeit</b>	<b>0,00</b>	<b>0</b>	<b>0</b>	<b>0</b>	<b>0</b>	<b>0</b>	<b>0</b>	<b>0</b>	<b>0</b>	<b>0</b>
32	- Auszahlungen für immaterielle Vermögensgegenstände	0,00	54.000	0	0	0	0	0	54.000	54.000	0
33	- Auszahlungen für Sachanlagen	0,00	0	0	0	0	0	0	0	0	0
34	- Auszahlungen für Finanzanlagen	0,00	0	0	0	0	0	0	0	0	0
35	- Auszahlungen für sonstige Ausleihungen und Kreditgewährungen	0,00	0	0	0	0	0	0	0	0	0
36	- Auszahlungen für Vorräte	0,00	0	0	0	0	0	0	0	0	0
37	- Sonstige Investitionsauszahlungen	0,00	0	0	0	0	0	0	0	0	0
<b>38</b>	<b>Summe der Auszahlungen aus Investitionstätigkeit</b>	<b>0,00</b>	<b>54.000</b>	<b>0</b>	<b>0</b>	<b>0</b>	<b>0</b>	<b>0</b>	<b>54.000</b>	<b>54.000</b>	<b>0</b>
	darunter:	<del>0,00</del>		0	0	0	0	54.000	<del>54.000</del>		
	mit Verpflichtungsermächtigungen in Vorjahren bereits gebunden	<del>0,00</del>		0	0	0	0	0	<del>0</del>		
	neu veranschlagte Verpflichtungsermächtigungen	<del>0,00</del>		0	0	0	0	0	<del>0</del>		
<b>39</b>	<b>Saldo der Ein- und Auszahlungen aus Investitionstätigkeit</b>	<b>0,00</b>	<b>-54.000</b>	<b>0</b>	<b>0</b>	<b>0</b>	<b>0</b>	<b>0</b>	<b>-54.000</b>	<b>-54.000</b>	<b>0</b>
<b>40</b>	<b>Angaben zur Kofinanzierung</b>										
	Einzahlungen eines Dritten zur Finanzierung des kommunalen Kofinanzierungsanteils sind in den Einzahlungen aus durchlaufenden Geldern und ungeklärten Zahlungseingängen in folgender Höhe enthalten:	0,00	0	0	0	0	0	0	0	0	0
	Auszahlungen zum Ausgleich der von einem Dritten enthaltenen Zahlungen zur Finanzierung des kommunalen Kofinanzierungsanteils sind in den Auszahlungen aus durchlaufenden Geldern und ungeklärten Zahlungseingängen in folgender Höhe enthalten:	0,00	0	0	0	0	0	0	0	0	0
	<b>02114040000500000018 Beschaffung von Lizenzen</b>										
	<i>Lizenzen Fa. Microsoft</i>										
23	+ Einzahlungen aus Investitionszuwendungen	0,00	0	0	0	0	0	0	0	0	0
24	+ Einzahlungen aus Beiträgen und ähnlichen Entgelten	0,00	0	0	0	0	0	0	0	0	0
25	+ Einzahlungen für immaterielle Vermögensgegenstände	0,00	0	0	0	0	0	0	0	0	0











### Investitionsübersicht

Teilhaushalt: 02 TH 2 - FB 1- FD 15 :

Nr.	Einzahlungs- und Auszahlungsarten (gemäß. § 4 Absatz 12 GemHVO-Doppik)	Ergebnisse	Ansätze einschl. Nachträge	Ansatz	Planungs- daten	Planungs- daten	Planungs- daten	Planungsdaten der weiteren Haushaltsjahre bis zum Abschluss der Maßnahme	bis einschließlich des Haushalts- vorjahres bereitgestellte Mittel	Gesamtein-/ -auszahlungen	davon bereits geleistet
		2016	2017	2018	2019	2020	2021	2017	2017	9	10
		1	2	3	4	5	6	7	8	9	10
in €											
	Auszahlungen zum Ausgleich der von einem Dritten enthaltenen Zahlungen zur Finanzierung des kommunalen Kofinanzierungsanteils sind in den Auszahlungen aus durchlaufenden Geldern und ungeklärten Zahlungseingängen in folgender Höhe enthalten:	0,00	0	0	0	0	0	0	0	0	0
	<b>02114040000600000018 Beschaffung von zentralen Netzwerkkomponenten</b>										
	<i>Erweiterung und Aktualisierung der Netzwerkkomponenten und Switchtechnik</i>										
23	+ Einzahlungen aus Investitionszuwendungen	0,00	0	0	0	0	0	0	0	0	0
24	+ Einzahlungen aus Beiträgen und ähnlichen Entgelten	0,00	0	0	0	0	0	0	0	0	0
25	+ Einzahlungen für immaterielle Vermögensgegenstände	0,00	0	0	0	0	0	0	0	0	0
26	+ Einzahlungen für Sachanlagen	0,00	0	0	0	0	0	0	0	0	0
27	+ Einzahlungen für Finanzanlagen	0,00	0	0	0	0	0	0	0	0	0
28	+ Einzahlungen aus sonstigen Ausleihungen und Kreditgewährungen	0,00	0	0	0	0	0	0	0	0	0
29	+ Einzahlungen aus Vorräten	0,00	0	0	0	0	0	0	0	0	0
30	+ Sonstige Investitionseinzahlungen	0,00	0	0	0	0	0	0	0	0	0
31	<b>Summe der Einzahlungen aus Investitionstätigkeit</b>	<b>0,00</b>	<b>0</b>	<b>0</b>	<b>0</b>	<b>0</b>	<b>0</b>	<b>0</b>	<b>0</b>	<b>0</b>	<b>0</b>
32	- Auszahlungen für immaterielle Vermögensgegenstände	0,00	0	2.000	2.000	2.000	2.000	0	0	8.000	0
33	- Auszahlungen für Sachanlagen	0,00	0	9.000	9.000	9.000	9.000	0	0	36.000	0
34	- Auszahlungen für Finanzanlagen	0,00	0	0	0	0	0	0	0	0	0
35	- Auszahlungen für sonstige Ausleihungen und Kreditgewährungen	0,00	0	0	0	0	0	0	0	0	0
36	- Auszahlungen für Vorräte	0,00	0	0	0	0	0	0	0	0	0
37	- Sonstige Investitionsauszahlungen	0,00	0	0	0	0	0	0	0	0	0
38	<b>Summe der Auszahlungen aus Investitionstätigkeit</b>	<b>0,00</b>	<b>0</b>	<b>11.000</b>	<b>11.000</b>	<b>11.000</b>	<b>11.000</b>	<b>0</b>	<b>0</b>	<b>44.000</b>	<b>0</b>
	darunter:										
	mit Verpflichtungsermächtigungen in Vorjahren bereits gebunden			0	0	0	0	0			
	neu veranschlagte Verpflichtungsermächtigungen				11.000	0	0	0			
39	<b>Saldo der Ein- und Auszahlungen aus Investitionstätigkeit</b>	<b>0,00</b>	<b>0</b>	<b>-11.000</b>	<b>-11.000</b>	<b>-11.000</b>	<b>-11.000</b>	<b>0</b>	<b>0</b>	<b>-44.000</b>	<b>0</b>
40	<b>Angaben zur Kofinanzierung</b>										

### Investitionsübersicht

Teilhaushalt: 02 TH 2 - FB 1- FD 15 :

Nr.	Einzahlungs- und Auszahlungsarten (gemäß § 4 Absatz 12 GemHVO-Doppik)	Ergebnisse	Ansätze einschl. Nachträge	Ansatz	Planungs- daten	Planungs- daten	Planungs- daten	Planungsdaten der weiteren Haushaltsjahre bis zum Abschluss der Maßnahme	bis einschließlich des Haushalts- vorjahres bereitgestellte Mittel	Gesamtein-/ -auszahlungen	davon bereits geleistet
		2016	2017	2018	2019	2020	2021	2017	2017		
		1	2	3	4	5	6	7	8	9	10
in €											
	Einzahlungen eines Dritten zur Finanzierung des kommunalen Kofinanzierungsanteils sind in den Einzahlungen aus durchlaufenden Geldern und ungeklärten Zahlungseingängen in folgender Höhe enthalten:	0,00	0	0	0	0	0	0	0	0	0
	Auszahlungen zum Ausgleich der von einem Dritten enthaltenen Zahlungen zur Finanzierung des kommunalen Kofinanzierungsanteils sind in den Auszahlungen aus durchlaufenden Geldern und ungeklärten Zahlungseingängen in folgender Höhe enthalten:	0,00	0	0	0	0	0	0	0	0	0
Erläuterung: Erweiterung und Aktualisierung der Netzwerkkomponenten und Switchtechnik											
	<b>021140400009 Beschaffung Dokumentenmanagementsystem (DMS)</b>										
	<i>Beschaffung Dokumentenmanagementsystem (DMS)</i>										
23	+ Einzahlungen aus Investitionszuwendungen	0,00	0	0	0	0	0	0	0	0	0
24	+ Einzahlungen aus Beiträgen und ähnlichen Entgelten	0,00	0	0	0	0	0	0	0	0	0
25	+ Einzahlungen für immaterielle Vermögensgegenstände	0,00	0	0	0	0	0	0	0	0	0
26	+ Einzahlungen für Sachanlagen	0,00	0	0	0	0	0	0	0	0	0
27	+ Einzahlungen für Finanzanlagen	0,00	0	0	0	0	0	0	0	0	0
28	+ Einzahlungen aus sonstigen Ausleihungen und Kreditgewährungen	0,00	0	0	0	0	0	0	0	0	0
29	+ Einzahlungen aus Vorräten	0,00	0	0	0	0	0	0	0	0	0
30	+ Sonstige Investitionseinzahlungen	0,00	0	0	0	0	0	0	0	0	0
31	<b>Summe der Einzahlungen aus Investitionstätigkeit</b>	<b>0,00</b>	<b>0</b>	<b>0</b>	<b>0</b>	<b>0</b>	<b>0</b>	<b>0</b>	<b>0</b>	<b>0</b>	<b>0</b>
32	- Auszahlungen für immaterielle Vermögensgegenstände	0,00	0	0	0	0	0	0	0	0	0
33	- Auszahlungen für Sachanlagen	0,00	0	0	0	0	0	0	0	0	0
34	- Auszahlungen für Finanzanlagen	0,00	0	0	0	0	0	0	0	0	0
35	- Auszahlungen für sonstige Ausleihungen und Kreditgewährungen	0,00	0	0	0	0	0	0	0	0	0
36	- Auszahlungen für Vorräte	0,00	0	0	0	0	0	0	0	0	0
37	- Sonstige Investitionsauszahlungen	0,00	0	0	0	0	0	0	0	0	0
38	<b>Summe der Auszahlungen aus Investitionstätigkeit</b>	<b>0,00</b>	<b>0</b>	<b>0</b>	<b>0</b>	<b>0</b>	<b>0</b>	<b>0</b>	<b>0</b>	<b>0</b>	<b>0</b>
	darunter:										
	mit Verpflichtungsermächtigungen in Vorjahren bereits gebunden			0	0	0	0	0			
	neu veranschlagte Verpflichtungsermächtigungen				0	0	0	0			

### Investitionsübersicht

Teilhaushalt: 02 TH 2 - FB 1- FD 15 :

Nr.	Einzahlungs- und Auszahlungsarten (gemäß § 4 Absatz 12 GemHVO-Doppik)	Ergebnisse	Ansätze einschl. Nachträge	Ansatz	Planungs- daten	Planungs- daten	Planungs- daten	Planungsdaten der weiteren Haushaltsjahre bis zum Abschluss der Maßnahme	bis einschließlich des Haushalts- vorjahres bereitgestellte Mittel	Gesamtein-/ -auszahlungen	davon bereits geleistet
		2016	2017	2018	2019	2020	2021	2017	2017		
		1	2	3	4	5	6	7	8	9	10
in €											
39	<b>Saldo der Ein- und Auszahlungen aus Investitionstätigkeit</b>	0,00	0	0	0	0	0	0	0	0	0
40	<b>Angaben zur Kofinanzierung</b>										
	Einzahlungen eines Dritten zur Finanzierung des kommunalen Kofinanzierungsanteils sind in den Einzahlungen aus durchlaufenden Geldern und ungeklärten Zahlungseingängen in folgender Höhe enthalten:	0,00	0	0	0	0	0	0	0	0	0
	Auszahlungen zum Ausgleich der von einem Dritten enthaltenen Zahlungen zur Finanzierung des kommunalen Kofinanzierungsanteils sind in den Auszahlungen aus durchlaufenden Geldern und ungeklärten Zahlungseingängen in folgender Höhe enthalten:	0,00	0	0	0	0	0	0	0	0	0
	Erläuterung: Beschaffung von Hard- und Software für das Dokumentenmanagementsystem (DMS)										
	<b>0211404000900000017 Beschaffung DMS</b>										
	<i>Beschaffung DMS</i>										
23	+ Einzahlungen aus Investitionszuwendungen	0,00	0	0	0	0	0	0	0	0	0
24	+ Einzahlungen aus Beiträgen und ähnlichen Entgelten	0,00	0	0	0	0	0	0	0	0	0
25	+ Einzahlungen für immaterielle Vermögensgegenstände	0,00	0	0	0	0	0	0	0	0	0
26	+ Einzahlungen für Sachanlagen	0,00	0	0	0	0	0	0	0	0	0
27	+ Einzahlungen für Finanzanlagen	0,00	0	0	0	0	0	0	0	0	0
28	+ Einzahlungen aus sonstigen Ausleihungen und Kreditgewährungen	0,00	0	0	0	0	0	0	0	0	0
29	+ Einzahlungen aus Vorräten	0,00	0	0	0	0	0	0	0	0	0
30	+ Sonstige Investitionseinzahlungen	0,00	0	0	0	0	0	0	0	0	0
31	<b>Summe der Einzahlungen aus Investitionstätigkeit</b>	<b>0,00</b>	<b>0</b>	<b>0</b>	<b>0</b>	<b>0</b>	<b>0</b>	<b>0</b>	<b>0</b>	<b>0</b>	<b>0</b>
32	- Auszahlungen für immaterielle Vermögensgegenstände	0,00	29.600	0	0	0	0	0	29.600	29.600	0
33	- Auszahlungen für Sachanlagen	0,00	0	0	0	0	0	0	0	0	0
34	- Auszahlungen für Finanzanlagen	0,00	0	0	0	0	0	0	0	0	0
35	- Auszahlungen für sonstige Ausleihungen und Kreditgewährungen	0,00	0	0	0	0	0	0	0	0	0
36	- Auszahlungen für Vorräte	0,00	0	0	0	0	0	0	0	0	0
37	- Sonstige Investitionsauszahlungen	0,00	0	0	0	0	0	0	0	0	0
38	<b>Summe der Auszahlungen aus Investitionstätigkeit</b>	<b>0,00</b>	<b>29.600</b>	<b>0</b>	<b>0</b>	<b>0</b>	<b>0</b>	<b>0</b>	<b>29.600</b>	<b>29.600</b>	<b>0</b>
	darunter:										

### Investitionsübersicht

Teilhaushalt: 02 TH 2 - FB 1- FD 15 :

Nr.	Einzahlungs- und Auszahlungsarten (gemäß § 4 Absatz 12 GemHVO-Doppik)	Ergebnisse	Ansätze einschl. Nachträge	Ansatz	Planungs- daten	Planungs- daten	Planungs- daten	Planungsdaten der weiteren Haushaltsjahre bis zum Abschluss der Maßnahme	bis einschließlich des Haushalts- vorjahres bereitgestellte Mittel	Gesamtein-/ -auszahlungen	davon bereits geleistet
		2016	2017	2018	2019	2020	2021	2017	2017	9	10
		1	2	3	4	5	6	7	8	9	10
in €											
	mit Verpflichtungsermächtigungen in Vorjahren bereits gebunden			0	0	0	0	0			
	neu veranschlagte Verpflichtungsermächtigungen				0	0	0	0			
<b>39</b>	<b>Saldo der Ein- und Auszahlungen aus Investitionstätigkeit</b>	<b>0,00</b>	<b>-29.600</b>	<b>0</b>	<b>0</b>	<b>0</b>	<b>0</b>	<b>0</b>	<b>-29.600</b>	<b>-29.600</b>	<b>0</b>
<b>40</b>	<b>Angaben zur Kofinanzierung</b>										
	Einzahlungen eines Dritten zur Finanzierung des kommunalen Kofinanzierungsanteils sind in den Einzahlungen aus durchlaufenden Geldern und ungeklärten Zahlungseingängen in folgender Höhe enthalten:	0,00	0	0	0	0	0	0	0	0	0
	Auszahlungen zum Ausgleich der von einem Dritten enthaltenen Zahlungen zur Finanzierung des kommunalen Kofinanzierungsanteils sind in den Auszahlungen aus durchlaufenden Geldern und ungeklärten Zahlungseingängen in folgender Höhe enthalten:	0,00	0	0	0	0	0	0	0	0	0
	<b>0211404000900000018 Beschaffung DMS</b>										
	<i>Einführung DMS</i>										
23	+ Einzahlungen aus Investitionszuwendungen	0,00	0	0	0	0	0	0	0	0	0
24	+ Einzahlungen aus Beiträgen und ähnlichen Entgelten	0,00	0	0	0	0	0	0	0	0	0
25	+ Einzahlungen für immaterielle Vermögensgegenstände	0,00	0	0	0	0	0	0	0	0	0
26	+ Einzahlungen für Sachanlagen	0,00	0	0	0	0	0	0	0	0	0
27	+ Einzahlungen für Finanzanlagen	0,00	0	0	0	0	0	0	0	0	0
28	+ Einzahlungen aus sonstigen Ausleihungen und Kreditgewährungen	0,00	0	0	0	0	0	0	0	0	0
29	+ Einzahlungen aus Vorräten	0,00	0	0	0	0	0	0	0	0	0
30	+ Sonstige Investitionseinzahlungen	0,00	0	0	0	0	0	0	0	0	0
<b>31</b>	<b>Summe der Einzahlungen aus Investitionstätigkeit</b>	<b>0,00</b>	<b>0</b>	<b>0</b>	<b>0</b>	<b>0</b>	<b>0</b>	<b>0</b>	<b>0</b>	<b>0</b>	<b>0</b>
32	- Auszahlungen für immaterielle Vermögensgegenstände	0,00	0	47.500	17.000	17.000	17.000	0	0	98.500	0
33	- Auszahlungen für Sachanlagen	0,00	0	0	0	0	0	0	0	0	0
34	- Auszahlungen für Finanzanlagen	0,00	0	0	0	0	0	0	0	0	0
35	- Auszahlungen für sonstige Ausleihungen und Kreditgewährungen	0,00	0	0	0	0	0	0	0	0	0
36	- Auszahlungen für Vorräte	0,00	0	0	0	0	0	0	0	0	0
37	- Sonstige Investitionsauszahlungen	0,00	0	0	0	0	0	0	0	0	0
<b>38</b>	<b>Summe der Auszahlungen aus Investitionstätigkeit</b>	<b>0,00</b>	<b>0</b>	<b>47.500</b>	<b>17.000</b>	<b>17.000</b>	<b>17.000</b>	<b>0</b>	<b>0</b>	<b>98.500</b>	<b>0</b>

## Investitionsübersicht

Teilhaushalt: 02 TH 2 - FB 1- FD 15 :

Nr.	Einzahlungs- und Auszahlungsarten (gemäß § 4 Absatz 12 GemHVO-Doppik)	Ergebnisse	Ansätze einschl. Nachträge	Ansatz	Planungs- daten	Planungs- daten	Planungs- daten	Planungsdaten der weiteren Haushaltsjahre bis zum Abschluss der Maßnahme	bis einschließlich des Haushalts- vorjahres bereitgestellte Mittel	Gesamtein-/ -auszahlungen	davon bereits geleistet
		2016	2017	2018	2019	2020	2021	2017	2017	9	10
		1	2	3	4	5	6	7	8	9	10
in €											
	darunter:										
	mit Verpflichtungsermächtigungen in Vorjahren bereits gebunden			0	0	0	0	0			
	neu veranschlagte Verpflichtungsermächtigungen				17.000	0	0	0			
<b>39</b>	<b>Saldo der Ein- und Auszahlungen aus Investitionstätigkeit</b>	<b>0,00</b>	<b>0</b>	<b>-47.500</b>	<b>-17.000</b>	<b>-17.000</b>	<b>-17.000</b>	<b>0</b>	<b>0</b>	<b>-98.500</b>	<b>0</b>
<b>40</b>	<b>Angaben zur Kofinanzierung</b>										
	Einzahlungen eines Dritten zur Finanzierung des kommunalen Kofinanzierungsanteils sind in den Einzahlungen aus durchlaufenden Geldern und ungeklärten Zahlungseingängen in folgender Höhe enthalten:	0,00	0	0	0	0	0	0	0	0	0
	Auszahlungen zum Ausgleich der von einem Dritten enthaltenen Zahlungen zur Finanzierung des kommunalen Kofinanzierungsanteils sind in den Auszahlungen aus durchlaufenden Geldern und ungeklärten Zahlungseingängen in folgender Höhe enthalten:	0,00	0	0	0	0	0	0	0	0	0
	Erläuterung: Beschaffung DMS										
	<b>021140400010 Beschaffung von IT-Lizenzen und Software</b>										
	<i>Beschaffung von IT-Lizenzen und Software</i>										
23	+ Einzahlungen aus Investitionszuwendungen	0,00	0	0	0	0	0	0	0	0	0
24	+ Einzahlungen aus Beiträgen und ähnlichen Entgelten	0,00	0	0	0	0	0	0	0	0	0
25	+ Einzahlungen für immaterielle Vermögensgegenstände	0,00	0	0	0	0	0	0	0	0	0
26	+ Einzahlungen für Sachanlagen	0,00	0	0	0	0	0	0	0	0	0
27	+ Einzahlungen für Finanzanlagen	0,00	0	0	0	0	0	0	0	0	0
28	+ Einzahlungen aus sonstigen Ausleihungen und Kreditgewährungen	0,00	0	0	0	0	0	0	0	0	0
29	+ Einzahlungen aus Vorräten	0,00	0	0	0	0	0	0	0	0	0
30	+ Sonstige Investitionseinzahlungen	0,00	0	0	0	0	0	0	0	0	0
<b>31</b>	<b>Summe der Einzahlungen aus Investitionstätigkeit</b>	<b>0,00</b>	<b>0</b>	<b>0</b>	<b>0</b>	<b>0</b>	<b>0</b>	<b>0</b>	<b>0</b>	<b>0</b>	<b>0</b>
32	- Auszahlungen für immaterielle Vermögensgegenstände	79.916,83	0	0	0	0	0	0	79.916	79.916	0
33	- Auszahlungen für Sachanlagen	0,00	0	0	0	0	0	0	0	0	0
34	- Auszahlungen für Finanzanlagen	0,00	0	0	0	0	0	0	0	0	0
35	- Auszahlungen für sonstige Ausleihungen und Kreditgewährungen	0,00	0	0	0	0	0	0	0	0	0
36	- Auszahlungen für Vorräte	0,00	0	0	0	0	0	0	0	0	0

## Investitionsübersicht

Teilhaushalt: 02 TH 2 - FB 1- FD 15 :

Nr.	Einzahlungs- und Auszahlungsarten (gemäß § 4 Absatz 12 GemHVO-Doppik)	Ergebnisse	Ansätze einschl. Nachträge	Ansatz	Planungs- daten	Planungs- daten	Planungs- daten	Planungsdaten der weiteren Haushaltsjahre bis zum Abschluss der Maßnahme	bis einschließlich des Haushalts- vorjahres bereitgestellte Mittel	Gesamtein-/ -auszahlungen	davon bereits geleistet
		2016	2017	2018	2019	2020	2021	2017	2017	9	10
		1	2	3	4	5	6	7	8	9	10
in €											
37	- Sonstige Investitionsauszahlungen	0,00	0	0	0	0	0	0	0	0	0
38	<b>Summe der Auszahlungen aus Investitionstätigkeit</b>	<b>79.916,83</b>	<b>0</b>	<b>0</b>	<b>0</b>	<b>0</b>	<b>0</b>	<b>0</b>	<b>79.916</b>	<b>79.916</b>	<b>0</b>
	darunter:										
	mit Verpflichtungsermächtigungen in Vorjahren bereits gebunden			0	0	0	0	0			
	neu veranschlagte Verpflichtungsermächtigungen				0	0	0	0			
39	<b>Saldo der Ein- und Auszahlungen aus Investitionstätigkeit</b>	<b>-79.916,83</b>	<b>0</b>	<b>0</b>	<b>0</b>	<b>0</b>	<b>0</b>	<b>0</b>	<b>-79.916</b>	<b>-79.916</b>	<b>0</b>
40	<b>Angaben zur Kofinanzierung</b>										
	Einzahlungen eines Dritten zur Finanzierung des kommunalen Kofinanzierungsanteils sind in den Einzahlungen aus durchlaufenden Geldern und ungeklärten Zahlungseingängen in folgender Höhe enthalten:	0,00	0	0	0	0	0	0	0	0	0
	Auszahlungen zum Ausgleich der von einem Dritten enthaltenen Zahlungen zur Finanzierung des kommunalen Kofinanzierungsanteils sind in den Auszahlungen aus durchlaufenden Geldern und ungeklärten Zahlungseingängen in folgender Höhe enthalten:	0,00	0	0	0	0	0	0	0	0	0
	<b>02114040001000000016 Beschaffung von IT-Lizenzen und Software</b>										
	<i>Beschaffung von IT-Lizenzen und Software</i>										
23	+ Einzahlungen aus Investitionszuwendungen	0,00	0	0	0	0	0	0	0	0	0
24	+ Einzahlungen aus Beiträgen und ähnlichen Entgelten	0,00	0	0	0	0	0	0	0	0	0
25	+ Einzahlungen für immaterielle Vermögensgegenstände	0,00	0	0	0	0	0	0	0	0	0
26	+ Einzahlungen für Sachanlagen	0,00	0	0	0	0	0	0	0	0	0
27	+ Einzahlungen für Finanzanlagen	0,00	0	0	0	0	0	0	0	0	0
28	+ Einzahlungen aus sonstigen Ausleihungen und Kreditgewährungen	0,00	0	0	0	0	0	0	0	0	0
29	+ Einzahlungen aus Vorräten	0,00	0	0	0	0	0	0	0	0	0
30	+ Sonstige Investitionseinzahlungen	0,00	0	0	0	0	0	0	0	0	0
31	<b>Summe der Einzahlungen aus Investitionstätigkeit</b>	<b>0,00</b>	<b>0</b>	<b>0</b>	<b>0</b>	<b>0</b>	<b>0</b>	<b>0</b>	<b>0</b>	<b>0</b>	<b>0</b>
32	- Auszahlungen für immaterielle Vermögensgegenstände	1.520,82	0	0	0	0	0	0	1.520	1.520	0
33	- Auszahlungen für Sachanlagen	0,00	0	0	0	0	0	0	0	0	0
34	- Auszahlungen für Finanzanlagen	0,00	0	0	0	0	0	0	0	0	0
35	- Auszahlungen für sonstige Ausleihungen und Kreditgewährungen	0,00	0	0	0	0	0	0	0	0	0

## Investitionsübersicht

Teilhaushalt: 02 TH 2 - FB 1- FD 15 :

Nr.	Einzahlungs- und Auszahlungsarten (gemäß § 4 Absatz 12 GemHVO-Doppik)	Ergebnisse	Ansätze einschl. Nachträge	Ansatz	Planungs- daten	Planungs- daten	Planungs- daten	Planungsdaten der weiteren Haushaltsjahre bis zum Abschluss der Maßnahme	bis einschließlich des Haushalts- vorjahres bereitgestellte Mittel	Gesamtein-/ -auszahlungen	davon bereits geleistet
		2016	2017	2018	2019	2020	2021	2017	2017	9	10
		1	2	3	4	5	6	7	8	9	10
in €											
36	- Auszahlungen für Vorräte	0,00	0	0	0	0	0	0	0	0	0
37	- Sonstige Investitionsauszahlungen	0,00	0	0	0	0	0	0	0	0	0
38	<b>Summe der Auszahlungen aus Investitionstätigkeit</b>	<b>1.520,82</b>	<b>0</b>	<b>0</b>	<b>0</b>	<b>0</b>	<b>0</b>	<b>0</b>	<b>0</b>	<b>1.520</b>	<b>1.520</b>
	darunter:										
	mit Verpflichtungsermächtigungen in Vorjahren bereits gebunden			0	0	0	0	0			
	neu veranschlagte Verpflichtungsermächtigungen				0	0	0	0			
39	<b>Saldo der Ein- und Auszahlungen aus Investitionstätigkeit</b>	<b>-1.520,82</b>	<b>0</b>	<b>0</b>	<b>0</b>	<b>0</b>	<b>0</b>	<b>0</b>	<b>-1.520</b>	<b>-1.520</b>	<b>0</b>
40	<b>Angaben zur Kofinanzierung</b>										
	Einzahlungen eines Dritten zur Finanzierung des kommunalen Kofinanzierungsanteils sind in den Einzahlungen aus durchlaufenden Geldern und ungeklärten Zahlungseingängen in folgender Höhe enthalten:	0,00	0	0	0	0	0	0	0	0	0
	Auszahlungen zum Ausgleich der von einem Dritten enthaltenen Zahlungen zur Finanzierung des kommunalen Kofinanzierungsanteils sind in den Auszahlungen aus durchlaufenden Geldern und ungeklärten Zahlungseingängen in folgender Höhe enthalten:	0,00	0	0	0	0	0	0	0	0	0
	<b>02114040001000000017 Beschaffung von IT-Lizenzen und Software</b>										
	<i>Beschaffung von IT-Lizenzen und Software</i>										
23	+ Einzahlungen aus Investitionszuwendungen	0,00	0	0	0	0	0	0	0	0	0
24	+ Einzahlungen aus Beiträgen und ähnlichen Entgelten	0,00	0	0	0	0	0	0	0	0	0
25	+ Einzahlungen für immaterielle Vermögensgegenstände	0,00	0	0	0	0	0	0	0	0	0
26	+ Einzahlungen für Sachanlagen	0,00	0	0	0	0	0	0	0	0	0
27	+ Einzahlungen für Finanzanlagen	0,00	0	0	0	0	0	0	0	0	0
28	+ Einzahlungen aus sonstigen Ausleihungen und Kreditgewährungen	0,00	0	0	0	0	0	0	0	0	0
29	+ Einzahlungen aus Vorräten	0,00	0	0	0	0	0	0	0	0	0
30	+ Sonstige Investitionseinzahlungen	0,00	0	0	0	0	0	0	0	0	0
31	<b>Summe der Einzahlungen aus Investitionstätigkeit</b>	<b>0,00</b>	<b>0</b>	<b>0</b>	<b>0</b>	<b>0</b>	<b>0</b>	<b>0</b>	<b>0</b>	<b>0</b>	<b>0</b>
32	- Auszahlungen für immaterielle Vermögensgegenstände	0,00	110.700	0	0	0	0	0	110.700	110.700	0
33	- Auszahlungen für Sachanlagen	0,00	0	0	0	0	0	0	0	0	0
34	- Auszahlungen für Finanzanlagen	0,00	0	0	0	0	0	0	0	0	0

### Investitionsübersicht

Teilhaushalt: 02 TH 2 - FB 1- FD 15 :

Nr.	Einzahlungs- und Auszahlungsarten (gemäß. § 4 Absatz 12 GemHVO-Doppik)	Ergebnisse	Ansätze einschl. Nachträge	Ansatz	Planungs- daten	Planungs- daten	Planungs- daten	Planungsdaten der weiteren Haushaltsjahre bis zum Abschluss der Maßnahme	bis einschließlich des Haushalts- vorjahres bereitgestellte Mittel	Gesamtein-/ -auszahlungen	davon bereits geleistet
		2016	2017	2018	2019	2020	2021	2017	2017	9	10
		1	2	3	4	5	6	7	8	9	10
in €											
35	- Auszahlungen für sonstige Ausleihungen und Kreditgewährungen	0,00	0	0	0	0	0	0	0	0	0
36	- Auszahlungen für Vorräte	0,00	0	0	0	0	0	0	0	0	0
37	- Sonstige Investitionsauszahlungen	0,00	0	0	0	0	0	0	0	0	0
38	<b>Summe der Auszahlungen aus Investitionstätigkeit</b>	<b>0,00</b>	<b>110.700</b>	<b>0</b>	<b>0</b>	<b>0</b>	<b>0</b>	<b>0</b>	<b>110.700</b>	<b>110.700</b>	<b>0</b>
	darunter:										
	mit Verpflichtungsermächtigungen in Vorjahren bereits gebunden			0	0	0	0	0			
	neu veranschlagte Verpflichtungsermächtigungen				0	0	0	0			
39	<b>Saldo der Ein- und Auszahlungen aus Investitionstätigkeit</b>	<b>0,00</b>	<b>-110.700</b>	<b>0</b>	<b>0</b>	<b>0</b>	<b>0</b>	<b>0</b>	<b>-110.700</b>	<b>-110.700</b>	<b>0</b>
40	<b>Angaben zur Kofinanzierung</b>										
	Einzahlungen eines Dritten zur Finanzierung des kommunalen Kofinanzierungsanteils sind in den Einzahlungen aus durchlaufenden Geldern und ungeklärten Zahlungseingängen in folgender Höhe enthalten:	0,00	0	0	0	0	0	0	0	0	0
	Auszahlungen zum Ausgleich der von einem Dritten enthaltenen Zahlungen zur Finanzierung des kommunalen Kofinanzierungsanteils sind in den Auszahlungen aus durchlaufenden Geldern und ungeklärten Zahlungseingängen in folgender Höhe enthalten:	0,00	0	0	0	0	0	0	0	0	0
	<b>02114040001000000018 Beschaffung von IT-Lizenzen und Software</b>										
	<i>Beschaffung von IT-Lizenzen und Software - Modul Postmanagement H&amp;H</i>										
23	+ Einzahlungen aus Investitionszuwendungen	0,00	0	0	0	0	0	0	0	0	0
24	+ Einzahlungen aus Beiträgen und ähnlichen Entgelten	0,00	0	0	0	0	0	0	0	0	0
25	+ Einzahlungen für immaterielle Vermögensgegenstände	0,00	0	0	0	0	0	0	0	0	0
26	+ Einzahlungen für Sachanlagen	0,00	0	0	0	0	0	0	0	0	0
27	+ Einzahlungen für Finanzanlagen	0,00	0	0	0	0	0	0	0	0	0
28	+ Einzahlungen aus sonstigen Ausleihungen und Kreditgewährungen	0,00	0	0	0	0	0	0	0	0	0
29	+ Einzahlungen aus Vorräten	0,00	0	0	0	0	0	0	0	0	0
30	+ Sonstige Investitionseinzahlungen	0,00	0	0	0	0	0	0	0	0	0
31	<b>Summe der Einzahlungen aus Investitionstätigkeit</b>	<b>0,00</b>	<b>0</b>	<b>0</b>	<b>0</b>	<b>0</b>	<b>0</b>	<b>0</b>	<b>0</b>	<b>0</b>	<b>0</b>
32	- Auszahlungen für immaterielle Vermögensgegenstände	0,00	0	554.200	28.900	5.000	5.000	0	0	593.100	0
33	- Auszahlungen für Sachanlagen	0,00	0	0	0	0	0	0	0	0	0



### Investitionsübersicht

Teilhaushalt: 02 TH 2 - FB 1- FD 15 :

Nr.	Einzahlungs- und Auszahlungsarten (gemäß. § 4 Absatz 12 GemHVO-Doppik)	Ergebnisse	Ansätze einschl. Nachträge	Ansatz	Planungs- daten	Planungs- daten	Planungs- daten	Planungsdaten der weiteren Haushaltsjahre bis zum Abschluss der Maßnahme	bis einschließlich des Haushalts- vorjahres bereitgestellte Mittel	Gesamtein-/ -auszahlungen	davon bereits geleistet
		2016	2017	2018	2019	2020	2021	2017	2017		
		1	2	3	4	5	6	7	8	9	10
in €											
34	- Auszahlungen für Finanzanlagen	0,00	0	0	0	0	0	0	0	0	0
35	- Auszahlungen für sonstige Ausleihungen und Kreditgewährungen	0,00	0	0	0	0	0	0	0	0	0
36	- Auszahlungen für Vorräte	0,00	0	0	0	0	0	0	0	0	0
37	- Sonstige Investitionsauszahlungen	0,00	0	0	0	0	0	0	0	0	0
38	<b>Summe der Auszahlungen aus Investitionstätigkeit</b>	<b>0,00</b>	<b>0</b>	<b>554.200</b>	<b>28.900</b>	<b>5.000</b>	<b>5.000</b>	<b>0</b>	<b>0</b>	<b>593.100</b>	<b>0</b>
	darunter:										
	mit Verpflichtungsermächtigungen in Vorjahren bereits gebunden			0	0	0	0	0			
	neu veranschlagte Verpflichtungsermächtigungen				28.900	0	0	0			
39	<b>Saldo der Ein- und Auszahlungen aus Investitionstätigkeit</b>	<b>0,00</b>	<b>0</b>	<b>-554.200</b>	<b>-28.900</b>	<b>-5.000</b>	<b>-5.000</b>	<b>0</b>	<b>0</b>	<b>-593.100</b>	<b>0</b>
40	<b>Angaben zur Kofinanzierung</b>										
	Einzahlungen eines Dritten zur Finanzierung des kommunalen Kofinanzierungsanteils sind in den Einzahlungen aus durchlaufenden Geldern und ungeklärten Zahlungseingängen in folgender Höhe enthalten:	0,00	0	0	0	0	0	0	0	0	0
	Auszahlungen zum Ausgleich der von einem Dritten enthaltenen Zahlungen zur Finanzierung des kommunalen Kofinanzierungsanteils sind in den Auszahlungen aus durchlaufenden Geldern und ungeklärten Zahlungseingängen in folgender Höhe enthalten:	0,00	0	0	0	0	0	0	0	0	0

## Investitionsübersicht

Teilhaushalt: 02 TH 2 - FB 1- FD 15 :

Nr.	Einzahlungs- und Auszahlungsarten (gemäß § 4 Absatz 12 GemHVO-Doppik)	Ergebnisse	Ansätze einschl. Nachträge	Ansatz	Planungs- daten	Planungs- daten	Planungs- daten	Planungsdaten der weiteren Haushaltsjahre bis zum Abschluss der Maßnahme	bis einschließlich des Haushalts- vorjahres bereitgestellte Mittel	Gesamtein-/ -auszahlungen	davon bereits geleistet
		2016	2017	2018	2019	2020	2021	2017	2017		
		1	2	3	4	5	6	7	8	9	10
in €											
Erläuterung: Beschaffung von IT-Lizenzen und Software AVVISO Module für exakte Vollstreckung - 12.30 - 2 zusätzliche Lizenzen für Innendienst = 4.800 EUR IKOL - Verfahrenserweiterung um Modul KBA - 36 = 2.600 EUR IKOL - Verfahrenserweiterung um Modul eAkte (digitale Akte) - 36 = 27.600 EUR IKOL - Kfz eAkte Modul Bankbriefausdruck - 36 = 27.800 EUR Verfahrenserweiterung erhöhung der Lizenzanzahl für Aufrufanlage -36 = 1.800 EUR Verfahrenserweiterung IKOL-Führerschein um Online-Führerscheinantrag - 36 = 3.600 EUR Sodexo Programmiererweiterung - 36 = 12.500 EUR neues Verfahren für Sozial- und Jugendamtsbereich = 300.000 EUR Software allgemein für kurzfristige Reaktionen = 5.000 EUR Schülerbeförderungssoftware -13 = 6.000 EUR Schulentwicklungsplanung - 13 = 40.000 EUR WINFARM - Unterhaltsberechnung - 21 = 400 EUR SYSTRA Verfahrenserweiterung - 41 = 10.500 EUR SYSTRA Modul Match - 41 = 13.400 EUR SYSTRA Messdatenserver -41 = 17.900 EUR SYSTRA Verfahrenserweiterung Module 13, 14, 16 MV-Anpassung - 41 = 6.600 EUR Verfahrenserweiterung Prüfungsmanager um Modul überörtl. Prüfung - 4 = 3.600 EUR Verfahrenserweiterung Umweltverfahren - 44 = 20.000 EUR Verfahrenserweiterung Citrix Sharefile Lizenzen - 15 = 28.000 EUR Verfahrenserweiterung Virtualisierungssoftware VM Ware - 15 = 7.000 EUR Aufnahmetechnik Büro Kreistag -01 = 7.500 EUR Modul Postmanagement für H&H = 7.600 EUR											
<b>021140400011 Erwerb von beweglichem Vermögen</b>											
<i>Erwerb von beweglichem Vermögen durch das FG IT</i>											
23	+ Einzahlungen aus Investitionszuwendungen	0,00	0	0	0	0	0	0	0	0	0
24	+ Einzahlungen aus Beiträgen und ähnlichen Entgelten	0,00	0	0	0	0	0	0	0	0	0
25	+ Einzahlungen für immaterielle Vermögensgegenstände	0,00	0	0	0	0	0	0	0	0	0
26	+ Einzahlungen für Sachanlagen	0,00	0	0	0	0	0	0	0	0	0
27	+ Einzahlungen für Finanzanlagen	0,00	0	0	0	0	0	0	0	0	0
28	+ Einzahlungen aus sonstigen Ausleihungen und Kreditgewährungen	0,00	0	0	0	0	0	0	0	0	0
29	+ Einzahlungen aus Vorräten	0,00	0	0	0	0	0	0	0	0	0

<b>Investitionsübersicht</b>											
<i>Teilhaushalt: 02 TH 2 - FB 1- FD 15 :</i>											
Nr.	Einzahlungs- und Auszahlungsarten (gemäß. § 4 Absatz 12 GemHVO-Doppik)	Ergebnisse	Ansätze einschl. Nachträge	Ansatz	Planungs- daten	Planungs- daten	Planungs- daten	Planungsdaten der weiteren Haushaltsjahre bis zum Abschluss der Maßnahme	bis einschließlich des Haushalts- vorjahres bereitgestellte Mittel	Gesamtein-/ -auszahlungen	davon bereits geleistet
		2016	2017	2018	2019	2020	2021	2017	2017	9	10
in €											
30	+ Sonstige Investitionseinzahlungen	0,00	0	0	0	0	0	0	0	0	0
31	<b>Summe der Einzahlungen aus Investitionstätigkeit</b>	<b>0,00</b>	<b>0</b>	<b>0</b>	<b>0</b>	<b>0</b>	<b>0</b>	<b>0</b>	<b>0</b>	<b>0</b>	<b>0</b>
32	- Auszahlungen für immaterielle Vermögensgegenstände	0,00	0	0	0	0	0	0	0	0	0
33	- Auszahlungen für Sachanlagen	0,00	0	0	0	0	0	0	0	0	0
34	- Auszahlungen für Finanzanlagen	0,00	0	0	0	0	0	0	0	0	0
35	- Auszahlungen für sonstige Ausleihungen und Kreditgewährungen	0,00	0	0	0	0	0	0	0	0	0
36	- Auszahlungen für Vorräte	0,00	0	0	0	0	0	0	0	0	0
37	- Sonstige Investitionsauszahlungen	0,00	0	0	0	0	0	0	0	0	0
38	<b>Summe der Auszahlungen aus Investitionstätigkeit</b>	<b>0,00</b>	<b>0</b>	<b>0</b>	<b>0</b>	<b>0</b>	<b>0</b>	<b>0</b>	<b>0</b>	<b>0</b>	<b>0</b>
	darunter:										
	mit Verpflichtungsermächtigungen in Vorjahren bereits gebunden			0	0	0	0	0			
	neu veranschlagte Verpflichtungsermächtigungen				0	0	0	0			
39	<b>Saldo der Ein- und Auszahlungen aus Investitionstätigkeit</b>	<b>0,00</b>	<b>0</b>	<b>0</b>	<b>0</b>	<b>0</b>	<b>0</b>	<b>0</b>	<b>0</b>	<b>0</b>	<b>0</b>
40	<b>Angaben zur Kofinanzierung</b>										
	Einzahlungen eines Dritten zur Finanzierung des kommunalen Kofinanzierungsanteils sind in den Einzahlungen aus durchlaufenden Geldern und ungeklärten Zahlungseingängen in folgender Höhe enthalten:	0,00	0	0	0	0	0	0	0	0	0
	Auszahlungen zum Ausgleich der von einem Dritten enthaltenen Zahlungen zur Finanzierung des kommunalen Kofinanzierungsanteils sind in den Auszahlungen aus durchlaufenden Geldern und ungeklärten Zahlungseingängen in folgender Höhe enthalten:	0,00	0	0	0	0	0	0	0	0	0
	Erläuterung: Beschaffung von Dokumentendruckern, Notebooks, PCs, Scanner, Monitore und Kleinteile.										
	<b>02114040001100000016 Erwerb von beweglichem Vermögen</b>										
	<i>Erwerb von beweglichem Vermögen durch das FG IT</i>										
23	+ Einzahlungen aus Investitionszuwendungen	0,00	0	0	0	0	0	0	0	0	0
24	+ Einzahlungen aus Beiträgen und ähnlichen Entgelten	0,00	0	0	0	0	0	0	0	0	0
25	+ Einzahlungen für immaterielle Vermögensgegenstände	0,00	0	0	0	0	0	0	0	0	0
26	+ Einzahlungen für Sachanlagen	0,00	0	0	0	0	0	0	0	0	0
27	+ Einzahlungen für Finanzanlagen	0,00	0	0	0	0	0	0	0	0	0

**Investitionsübersicht**

Teilhaushalt: 02 TH 2 - FB 1- FD 15 :

Nr.	Einzahlungs- und Auszahlungsarten (gemäß § 4 Absatz 12 GemHVO-Doppik)	Ergebnisse	Ansätze einschl. Nachträge	Ansatz	Planungs- daten	Planungs- daten	Planungs- daten	Planungsdaten der weiteren Haushaltsjahre bis zum Abschluss der Maßnahme	bis einschließlich des Haushalts- vorjahres bereitgestellte Mittel	Gesamtein-/ -auszahlungen	davon bereits geleistet
		2016	2017	2018	2019	2020	2021	2017	2017	9	10
		1	2	3	4	5	6	7	8	9	10
in €											
28	+ Einzahlungen aus sonstigen Ausleihungen und Kreditgewährungen	0,00	0	0	0	0	0	0	0	0	0
29	+ Einzahlungen aus Vorräten	0,00	0	0	0	0	0	0	0	0	0
30	+ Sonstige Investitionseinzahlungen	0,00	0	0	0	0	0	0	0	0	0
31	<b>Summe der Einzahlungen aus Investitionstätigkeit</b>	<b>0,00</b>	<b>0</b>	<b>0</b>	<b>0</b>	<b>0</b>	<b>0</b>	<b>0</b>	<b>0</b>	<b>0</b>	<b>0</b>
32	- Auszahlungen für immaterielle Vermögensgegenstände	0,00	0	0	0	0	0	0	0	0	0
33	- Auszahlungen für Sachanlagen	32.306,01	0	0	0	0	0	0	32.306	32.306	0
34	- Auszahlungen für Finanzanlagen	0,00	0	0	0	0	0	0	0	0	0
35	- Auszahlungen für sonstige Ausleihungen und Kreditgewährungen	0,00	0	0	0	0	0	0	0	0	0
36	- Auszahlungen für Vorräte	0,00	0	0	0	0	0	0	0	0	0
37	- Sonstige Investitionsauszahlungen	0,00	0	0	0	0	0	0	0	0	0
38	<b>Summe der Auszahlungen aus Investitionstätigkeit</b>	<b>32.306,01</b>	<b>0</b>	<b>0</b>	<b>0</b>	<b>0</b>	<b>0</b>	<b>0</b>	<b>32.306</b>	<b>32.306</b>	<b>0</b>
	darunter:										
	mit Verpflichtungsermächtigungen in Vorjahren bereits gebunden			0	0	0	0	0			
	neu veranschlagte Verpflichtungsermächtigungen				0	0	0	0			
39	<b>Saldo der Ein- und Auszahlungen aus Investitionstätigkeit</b>	<b>-32.306,01</b>	<b>0</b>	<b>0</b>	<b>0</b>	<b>0</b>	<b>0</b>	<b>0</b>	<b>-32.306</b>	<b>-32.306</b>	<b>0</b>
40	<b>Angaben zur Kofinanzierung</b>										
	Einzahlungen eines Dritten zur Finanzierung des kommunalen Kofinanzierungsanteils sind in den Einzahlungen aus durchlaufenden Geldern und ungeklärten Zahlungseingängen in folgender Höhe enthalten:	0,00	0	0	0	0	0	0	0	0	0
	Auszahlungen zum Ausgleich der von einem Dritten enthaltenen Zahlungen zur Finanzierung des kommunalen Kofinanzierungsanteils sind in den Auszahlungen aus durchlaufenden Geldern und ungeklärten Zahlungseingängen in folgender Höhe enthalten:	0,00	0	0	0	0	0	0	0	0	0
	<b>02114040001100000017 Beschaffung von beweglichen Vermögen</b>										
	<i>Beschaffung von beweglichen Vermögen</i>										
23	+ Einzahlungen aus Investitionszuwendungen	0,00	0	0	0	0	0	0	0	0	0
24	+ Einzahlungen aus Beiträgen und ähnlichen Entgelten	0,00	0	0	0	0	0	0	0	0	0
25	+ Einzahlungen für immaterielle Vermögensgegenstände	0,00	0	0	0	0	0	0	0	0	0
26	+ Einzahlungen für Sachanlagen	0,00	0	0	0	0	0	0	0	0	0

Investitionsübersicht											
Teilhaushalt: 02 TH 2 - FB 1- FD 15 :											
Nr.	Einzahlungs- und Auszahlungsarten (gemäß. § 4 Absatz 12 GemHVO-Doppik)	Ergebnisse	Ansätze einschl. Nachträge	Ansatz	Planungs- daten	Planungs- daten	Planungs- daten	Planungsdaten der weiteren Haushaltsjahre bis zum Abschluss der Maßnahme	bis einschließlich des Haushalts- vorjahres bereitgestellte Mittel	Gesamtein-/ -auszahlungen	davon bereits geleistet
		2016	2017	2018	2019	2020	2021	2017	2017	9	10
		1	2	3	4	5	6	7	8	9	10
in €											
27	+ Einzahlungen für Finanzanlagen	0,00	0	0	0	0	0	0	0	0	0
28	+ Einzahlungen aus sonstigen Ausleihungen und Kreditgewährungen	0,00	0	0	0	0	0	0	0	0	0
29	+ Einzahlungen aus Vorräten	0,00	0	0	0	0	0	0	0	0	0
30	+ Sonstige Investitionseinzahlungen	0,00	0	0	0	0	0	0	0	0	0
31	<b>Summe der Einzahlungen aus Investitionstätigkeit</b>	<b>0,00</b>	<b>0</b>	<b>0</b>	<b>0</b>	<b>0</b>	<b>0</b>	<b>0</b>	<b>0</b>	<b>0</b>	<b>0</b>
32	- Auszahlungen für immaterielle Vermögensgegenstände	0,00	0	0	0	0	0	0	0	0	0
33	- Auszahlungen für Sachanlagen	0,00	18.000	0	0	0	0	0	18.000	18.000	0
34	- Auszahlungen für Finanzanlagen	0,00	0	0	0	0	0	0	0	0	0
35	- Auszahlungen für sonstige Ausleihungen und Kreditgewährungen	0,00	0	0	0	0	0	0	0	0	0
36	- Auszahlungen für Vorräte	0,00	0	0	0	0	0	0	0	0	0
37	- Sonstige Investitionsauszahlungen	0,00	0	0	0	0	0	0	0	0	0
38	<b>Summe der Auszahlungen aus Investitionstätigkeit</b>	<b>0,00</b>	<b>18.000</b>	<b>0</b>	<b>0</b>	<b>0</b>	<b>0</b>	<b>0</b>	<b>18.000</b>	<b>18.000</b>	<b>0</b>
	darunter:										
	mit Verpflichtungsermächtigungen in Vorjahren bereits gebunden										
	neu veranschlagte Verpflichtungsermächtigungen										
39	<b>Saldo der Ein- und Auszahlungen aus Investitionstätigkeit</b>	<b>0,00</b>	<b>-18.000</b>	<b>0</b>	<b>0</b>	<b>0</b>	<b>0</b>	<b>0</b>	<b>-18.000</b>	<b>-18.000</b>	<b>0</b>
40	<b>Angaben zur Kofinanzierung</b>										
	Einzahlungen eines Dritten zur Finanzierung des kommunalen Kofinanzierungsanteils sind in den Einzahlungen aus durchlaufenden Geldern und ungeklärten Zahlungseingängen in folgender Höhe enthalten:	0,00	0	0	0	0	0	0	0	0	0
	Auszahlungen zum Ausgleich der von einem Dritten enthaltenen Zahlungen zur Finanzierung des kommunalen Kofinanzierungsanteils sind in den Auszahlungen aus durchlaufenden Geldern und ungeklärten Zahlungseingängen in folgender Höhe enthalten:	0,00	0	0	0	0	0	0	0	0	0
	<b>02114040001100000018 Beschaffung von beweglichen VG</b>										
	<i>Beschaffung von beweglichen VG &gt; 1.000 €</i>										
23	+ Einzahlungen aus Investitionszuwendungen	0,00	0	0	0	0	0	0	0	0	0
24	+ Einzahlungen aus Beiträgen und ähnlichen Entgelten	0,00	0	0	0	0	0	0	0	0	0
25	+ Einzahlungen für immaterielle Vermögensgegenstände	0,00	0	0	0	0	0	0	0	0	0

## Investitionsübersicht

Teilhaushalt: 02 TH 2 - FB 1- FD 15 :

Nr.	Einzahlungs- und Auszahlungsarten (gemäß § 4 Absatz 12 GemHVO-Doppik)	Ergebnisse	Ansätze einschl. Nachträge	Ansatz	Planungs- daten	Planungs- daten	Planungs- daten	Planungsdaten der weiteren Haushaltsjahre bis zum Abschluss der Maßnahme	bis einschließlich des Haushalts- vorjahres bereitgestellte Mittel	Gesamtein-/ -auszahlungen	davon bereits geleistet
		2016	2017	2018	2019	2020	2021	2017	2017	9	10
		1	2	3	4	5	6	7	8	9	10
in €											
26	+ Einzahlungen für Sachanlagen	0,00	0	0	0	0	0	0	0	0	0
27	+ Einzahlungen für Finanzanlagen	0,00	0	0	0	0	0	0	0	0	0
28	+ Einzahlungen aus sonstigen Ausleihungen und Kreditgewährungen	0,00	0	0	0	0	0	0	0	0	0
29	+ Einzahlungen aus Vorräten	0,00	0	0	0	0	0	0	0	0	0
30	+ Sonstige Investitionseinzahlungen	0,00	0	0	0	0	0	0	0	0	0
31	<b>Summe der Einzahlungen aus Investitionstätigkeit</b>	<b>0,00</b>	<b>0</b>	<b>0</b>	<b>0</b>	<b>0</b>	<b>0</b>	<b>0</b>	<b>0</b>	<b>0</b>	<b>0</b>
32	- Auszahlungen für immaterielle Vermögensgegenstände	0,00	0	0	0	0	0	0	0	0	0
33	- Auszahlungen für Sachanlagen	0,00	0	169.400	49.000	37.000	37.000	0	0	292.400	0
34	- Auszahlungen für Finanzanlagen	0,00	0	0	0	0	0	0	0	0	0
35	- Auszahlungen für sonstige Ausleihungen und Kreditgewährungen	0,00	0	0	0	0	0	0	0	0	0
36	- Auszahlungen für Vorräte	0,00	0	0	0	0	0	0	0	0	0
37	- Sonstige Investitionsauszahlungen	0,00	0	0	0	0	0	0	0	0	0
38	<b>Summe der Auszahlungen aus Investitionstätigkeit</b>	<b>0,00</b>	<b>0</b>	<b>169.400</b>	<b>49.000</b>	<b>37.000</b>	<b>37.000</b>	<b>0</b>	<b>0</b>	<b>292.400</b>	<b>0</b>
	darunter:										
	mit Verpflichtungsermächtigungen in Vorjahren bereits gebunden			0	0	0	0	0			
	neu veranschlagte Verpflichtungsermächtigungen				49.000	0	0	0			
39	<b>Saldo der Ein- und Auszahlungen aus Investitionstätigkeit</b>	<b>0,00</b>	<b>0</b>	<b>-169.400</b>	<b>-49.000</b>	<b>-37.000</b>	<b>-37.000</b>	<b>0</b>	<b>0</b>	<b>-292.400</b>	<b>0</b>
40	<b>Angaben zur Kofinanzierung</b>										
	Einzahlungen eines Dritten zur Finanzierung des kommunalen Kofinanzierungsanteils sind in den Einzahlungen aus durchlaufenden Geldern und ungeklärten Zahlungseingängen in folgender Höhe enthalten:	0,00	0	0	0	0	0	0	0	0	0
	Auszahlungen zum Ausgleich der von einem Dritten enthaltenen Zahlungen zur Finanzierung des kommunalen Kofinanzierungsanteils sind in den Auszahlungen aus durchlaufenden Geldern und ungeklärten Zahlungseingängen in folgender Höhe enthalten:	0,00	0	0	0	0	0	0	0	0	0

### Investitionsübersicht

Teilhaushalt: 02 TH 2 - FB 1- FD 15 :

Nr.	Einzahlungs- und Auszahlungsarten (gemäß. § 4 Absatz 12 GemHVO-Doppik)	Ergebnisse	Ansätze einschl. Nachträge	Ansatz	Planungs- daten	Planungs- daten	Planungs- daten	Planungsdaten der weiteren Haushaltsjahre bis zum Abschluss der Maßnahme	bis einschließlich des Haushalts- vorjahres bereitgestellte Mittel	Gesamtein-/ -auszahlungen	davon bereits geleistet
		2016	2017	2018	2019	2020	2021		2017		
		1	2	3	4	5	6	7	8	9	10
in €											

Erläuterung: Ersatzbeschaffung Tablets für Lebensmittelkontrolleure und Tierärzte -34 = 6.000 EUR

Ersatzbeschaffung Flachbettscanner - 41 = 8.100 EUR

Sophos - Firewall Hardware - 15.20 = 60.000 EUR

Ersatzbeschaffung 2 Stück Citrix MPX 5500 Netscaler - 15.20 = 50.000 EUR

Ersatzbeschaffung Scanner für DMS - 15 = 3.000 EUR

Computer für Geodatenzentrum - 41 = 6.000 EUR

elektronischer Barcodestempel für DMS - 15 = 1.300 EUR

Ersatzbeschaffung Beamer - 15 = 10.000 EUR

Speed Caputre Station - 36 = 25.000 EUR

### 7.3.3 Teilhaushalt 03

Teilergebnishaushalt							
Nr.	Ertrags- und Aufwandsarten (gemäß § 4 Absatz 10 GemHVO-Doppik)	Ergebnisse	Ansätze einschließlich Nachträge 2017	Ansatz 2018	Planungsdaten 2019	Planungsdaten 2020	Planungsdaten 2021
		2016					
		in €					
		1	2	3	4	5	6
1	+ Steuern und ähnliche Abgaben	0,00	0	0	0	0	0
2	+ Zuwendungen, allgemeine Umlage und sonstige Transfererträge *	459.887,45	457.500	451.000	451.000	451.000	451.000
3	+ Erträge der sozialen Sicherung *	61.263.979,71	63.063.200	66.955.200	66.928.400	66.947.200	66.976.200
4	+ Öffentlich-rechtliche Leistungsentgelte	0,00	100	100	100	100	100
5	+ Privatrechtliche Leistungsentgelte	0,00	0	0	0	0	0
6	+ Kostenerstattungen und Kostenumlagen	14.512,45	11.300	7.600	4.700	4.700	4.700
7	+ Erhöhungen des Bestandes an fertigen und unfertigen Erzeugnissen	0,00	0	0	0	0	0
	– Verminderungen des Bestandes an fertigen und unfertigen Erzeugnissen	0,00	0	0	0	0	0
8	+ Andere aktivierte Eigenleistungen	0,00	0	0	0	0	0
9	+ Zinserträge und sonstige Finanzerträge	0,00	0	0	0	0	0
10	+ Sonstige laufende Erträge	33.352,83	28.600	40.500	40.900	41.300	41.700
<b>11</b>	<b>Summe der ordentlichen Erträge (Summe der Nummern 1 bis 10)</b>	<b>61.771.732,44</b>	<b>63.560.700</b>	<b>67.454.400</b>	<b>67.425.100</b>	<b>67.444.300</b>	<b>67.473.700</b>
12	– Personalaufwendungen	3.511.286,35	3.441.200	3.650.500	3.588.200	3.723.300	3.526.200
13	– Versorgungsaufwendungen	20.620,81	8.200	21.700	22.300	22.900	23.500
14	– Aufwendungen für Sach- und Dienstleistungen	81.397,30	138.900	142.200	142.200	142.200	142.200
15	– Abschreibungen auf immaterielle Vermögensgegenstände des Anlagevermögens und auf Sachanlagen sowie auf aktivierte Aufwendungen für die Ingangsetzung und Erweiterung der Verwaltung	0,00	1.200	1.100	1.100	1.100	1.100
16	– Abschreibungen auf Vermögensgegenstände des Umlaufvermögens, soweit diese die üblichen Abschreibungen überschreiten	0,00	0	0	0	0	0
17	– Zuwendungen, Umlagen und sonstige Transferaufwendungen *	1.195.566,42	1.216.600	1.275.000	1.275.000	1.275.000	1.275.000
18	– Aufwendungen der sozialen Sicherung *	73.560.595,20	77.365.100	78.257.700	78.767.600	79.792.600	80.827.600
19	– Zinsaufwendungen und sonstige Finanzaufwendungen	0,00	0	0	0	0	0
20	– Sonstige laufende Aufwendungen	50.452,94	57.600	76.400	71.100	71.800	72.500



Nr.	Ertrags- und Aufwandsarten (gemäß § 4 Absatz 10 GemHVO-Doppik)	Ergebnisse	Ansätze einschließlich Nachträge 2017	Ansatz 2018	Planungsdaten 2019	Planungsdaten 2020	Planungsdaten 2021
		2016					
		in €					
		1	2	3	4	5	6
<b>21</b>	<b>Summe der ordentlichen Aufwendungen (Summe der Nummern 12 bis 20)</b>	<b>78.419.919,02</b>	<b>82.228.800</b>	<b>83.424.600</b>	<b>83.867.500</b>	<b>85.028.900</b>	<b>85.868.100</b>
<b>22</b>	<b>Ordentliches Ergebnis (Saldo der Nummern 11 und 21)</b>	<b>-16.648.186,58</b>	<b>-18.668.100</b>	<b>-15.970.200</b>	<b>-16.442.400</b>	<b>-17.584.600</b>	<b>-18.394.400</b>
23	+ Außerordentliche Erträge	0,00	0	0	0	0	0
24	- Außerordentliche Aufwendungen	0,00	0	0	0	0	0
<b>25</b>	<b>Jahresergebnis des Teilhaushaltes vor Verrechnung der internen Leistungsbeziehungen und vor Veränderung der Rücklagen (Nummer 22 zuzüglich Nummer 23 abzüglich Nummer 24)</b>	<b>-16.648.186,58</b>	<b>-18.668.100</b>	<b>-15.970.200</b>	<b>-16.442.400</b>	<b>-17.584.600</b>	<b>-18.394.400</b>
26	+ Erträge aus internen Leistungsbeziehungen	0,00	0	0	0	0	0
27	- Aufwendungen aus internen Leistungsbeziehungen	27.302,36	30.400	30.400	30.400	30.400	30.400
<b>28</b>	<b>Jahresergebnis des Teilhaushaltes nach Verrechnung der internen Leistungsbeziehungen und vor Veränderung der Rücklagen (Nummer 25 zuzüglich Nummer 26 abzüglich Nummer 27)</b>	<b>-16.675.488,94</b>	<b>-18.698.500</b>	<b>-16.000.600</b>	<b>-16.472.800</b>	<b>-17.615.000</b>	<b>-18.424.800</b>

Erläuterungen zu 2 + Zuwendungen, allgemeine Umlage und sonstige Transfererträge

3310000 4144200 Zuweisungen und Zuschüsse für laufende Zwecke vom Land (Schuldnerberatung)

Planansatz i. H. v. 265.700€-> 43,26%ige Förderung vom Land der Schuldner- Verbraucherinsolvenzberatungsstellen (SIB) der Gesamtaufwendungen i. H. v. 614.179,04€-> 95% der Aufwendungen i. H. v. 583.500€ siehe 3310000.5419001= 43,26% Landesanteil zzgl. 51,74% kommunaler Anteil (317.776,26€)-> 5% der Aufwendungen sind Eigenmittel der Träger

3310000 4144201 Zuweisungen und Zuschüsse für laufende Zwecke vom Land (Suchtberatung)

Planansatz i. H. v. 184.500€-> 35,2%ige Kostenbeteiligung vom Land für Förderung der Beratungs- und Behandlungsstellen für Sucht- und Drogenkranke und -gefährdete (BBSD)-> Aufwendungen i. H. v. 384.700€ (siehe 3310000.5419002)

Erläuterungen zu 3 + Erträge der sozialen Sicherung

3110100 4271101 Zuw. und Zuschüsse für lauf. Zwecke im Bereich der soz. Sicherung überörtl. Träger des Landes, § 17 AG SGB XII M-V

Planansatz: 3.931.000€-> Ausgleichsleistungen des Landes nach § 17 AG-SGB XII M-V 2018 gesamt: 46.524.000€ Aufteilung auf Produkte 3110100, 3110200, 3110300, 3110400, 3110500-> Mehrertrag gesamt gegenüber 2017 i. H. v. 3.761.900€

3110200 4271101 Zuw. und Zuschüsse für lauf. Zwecke im Bereich der soz. Sicherung überörtl. Träger des Landes-§ 17 AG SGB XII M-V

Planansatz i. H. v. 7.620.000€-> Ausgleichsleistungen des Landes nach § 17 AG-SGB XII M-V 2018 gesamt: 46.524.000€ Aufteilung auf Produkte 3110100, 3110200, 3110300, 3110400, 3110500-> Mehrertrag gegenüber 2017 i. H. v. 3.761.900€

3110300 4271101 Zuw. und Zuschüsse für lauf. Zwecke im Bereich der soz. Sicherung überörtl. Träger des Landes-§ 17 AG SGB XII

Planansatz: 33.477.000€-> Ausgleichsleistungen des Landes nach § 17 AG-SGB XII M-V 2018 gesamt: 46.524.000€ Aufteilung auf Produkte 3110100, 3110200, 3110300, 3110400, 3110500-> Mehrertrag gesamt gegenüber 2017 i. H. v. 3.761.900€

3110400 4271101 Zuw. und Zuschüsse für lauf. Zwecke im Bereich der soz. Sicherung überörtl. Träger des Landes-§ 17 AG SGB XII

Planansatz: 13.000€-> Ausgleichsleistungen des Landes nach § 17 AG-SGB XII M-V 2018 gesamt: 46.524.000€ Aufteilung auf Produkte 3110100, 3110200, 3110300, 3110400, 3110500-> Mehrertrag gesamt gegenüber 2017 i. H. v. 3.761.900€

3110500 4271101 Zuw. und Zuschüsse für lauf. Zwecke im Bereich der soz. Sicherung überörtl. Träger des Landes-§ 17 AG SGB XII

Planansatz: 258.000€-> Ausgleichsleistungen des Landes nach § 17 AG-SGB XII M-V 2018 gesamt: 46.524.000€ Aufteilung auf Produkte 3110100, 3110200, 3110300, 3110400, 3110500-> Mehrertrag gesamt gegenüber 2017 i. H. v. 3.761.900€

3110700 4231100 Kostenbeteiligung im Bereich anderer soz. Leistungen- SGB XII, des Bundes ivE überörtlicher Träger  
Planansatz i. H. v. 4.984.600€-> 100%ige Erstattung der Aufwendungen GruSi vom Bund überörtlicher Träger -> Aufwendungen siehe 3110700.5532100-5532102

3110700 4231101 Kostenbeteiligung im Bereich anderer soz. Leistungen- § 136 SGB XII, des Bundes ivE  
Planansatz i. H. v. 240.000€-> Erstattung des Barbetrags durch den Bund nach § 136 SGB XII in den Jahren 2017 bis 2019

3110700 4232100 Kostenbeteiligung im Bereich anderer soz. Leistungen- SGB XII, des Bundes avE örtlicher Träger  
Planansatz i. H. v. 9.431.600€-> 100%ige Erstattung der Aufwendungen GruSi vom Bund örtlicher Träger -> Aufwendungen siehe 3110700.5531200-5531203

3110800 4271101 Zuw. und Zuschüsse für lauf. Zwecke im Bereich der soz. Sicherung überörtl. Träger des Landes, § 17 AB SGB XII M-V  
Planansatz: 1.225.000€-> Ausgleichsleistungen des Landes nach § 17 AG-SGB XII M-V 2018 gesamt: 46.524.000€ Aufteilung auf Produkte 3110100, 3110200, 3110300, 3110400, 3110500-> Mehrertrag gesamt gegenüber 2017 i. H. v. 3.761.900€

3110900 4231100 Kostenbeteiligung im Bereich anderer soz. Leistungen- SGB XII, überörtlicher Träger- des Landes  
Planansatz i. H. v. 136.000€: Ausgleichsleistung des Landes für die Umlagefinanzierung des KSV gemäß RE 23/2016

3111000 4223100 Leistungen von Sozialleistungsträgern des überörtlichen Trägers- Standort Stralsund  
Planansatz i. H. v. 9.100€: 2/3 Kostenbeteiligung der Kranken- und Pflegekassen an Sachaufwendungen für Pflegestützpunkt Standort Stralsund unter 3111000.5235000 ff.-> Sachaufwendungen gesamt: 13.400€-> 1/3 kommunaler Anteil: 4.500€ (=Saldo)

3111000 4223101 Leistungen von Sozialleistungsträgern des überörtlichen Trägers- Standort Bergen a. Rg.  
Planansatz i. H. v. 20.100€: 2/3 Kostenbeteiligung der Kranken- und Pflegekassen an Sachaufwendungen für Pflegestützpunkt Standort Bergen unter 3111000.5235001 ff.-> Sachaufwendungen gesamt: 30.200€-> 1/3 kommunaler Anteil: 10.100€ (=Saldo)

3111000 4223102 Leistungen von Sozialleistungsträgern des überörtlichen Trägers- Standort RDG  
Planansatz i. H. v. 20.100€: 2/3 Kostenbeteiligung der Kranken- und Pflegekassen an Sachaufwendungen für Pflegestützpunkt Standort RDG unter 3111000.5235002 ff.-> Sachaufwendungen gesamt: 30.200€-> 1/3 kommunaler Anteil: 10.100€ (=Saldo)

3111000 4231100 Kostenbeteiligung im Bereich anderer soz. Leistungen- SGB XII, überörtlicher Träger- des Landes- Standort Stralsund  
Planansatz i. H. v. 35.000€: 70%ige Kostenbeteiligung vom Land an Personalaufwendungen für Pflegestützpunkt Standort Stralsund-> Personalaufwendungen gesamt: 50.300€-> 30% kommunaler Anteil: 15.100€ (=Saldo)

3111000 4231101 Kostenbeteiligung im Bereich anderer soz. Leistungen- SGB XII, überörtlicher Träger- des Landes- Standort Bergen a. Rg.  
Planansatz i. H. v. 32.000€: 70%ige Kostenbeteiligung vom Land an Personalaufwendungen für Pflegestützpunkt Standort Bergen-> Personalaufwendungen gesamt: 45.000€-> 30% kommunaler Anteil: 13.500€ (=Saldo)

3111000 4231102 Kostenbeteiligung im Bereich anderer soz. Leistungen- SGB XII, überörtlicher Träger- des Landes- Standort RDG  
Planansatz i. H. v. 32.000€: 70%ige Kostenbeteiligung vom Land an Personalaufwendungen für Pflegestützpunkt Standort RDG-> Personalaufwendungen gesamt: 45.000€-> 30% kommunaler Anteil: 13.500€ (=Saldo)

3210000 4231000 Kostenbeteiligung im Bereich anderer soz. Leistungen- SGB XII, überörtlicher Träger- des Bundes  
Planansatz i. H. v. 38.100€: 80% ige Kostenbeteiligung vom Bund für Aufwendungen der Kriegsofopferfürsorge (überörtlich) unter 3210000.5572000: 40.600€ und für Aufwendungen der Kriegsofopferfürsorge (örtlich) unter 3210000.5582000: 7.000€

3210000 4231100 Kostenbeteiligung im Bereich anderer soz. Leistungen- SGB XII, überörtlicher Träger- des Landes  
Planansatz i. H. v. 8.100€: 20% ige Kostenbeteiligung vom Land für Aufwendungen der Kriegsofopferfürsorge (überörtlich) unter 3210000.5572000 (40.600€)

3510400 4231100 Kostenerstattung Pflegewohn- geld vom Land, überörtlicher Träger  
Planansatz i.H.v. 416.700€-> 100%ige Erstattung vom Land der Leistungen nach dem Landespflegegeldgesetz-> Aufwendungen unter 3510400.5576000 i. H. v. 418.200€ abzgl. der Erträge unter 3510400.4224100 i. H. v. 1.500€

3510400 4231101 Kostenerstattung Pflegewohn- geld vom Land, überörtlicher Träger- Verwaltungskosten  
Planansatz i.H.v. 30.000€-> Erstattung der Verwaltungskosten Pflegewohngeld vom Land

3510400 4231102 Kostenerstattung vom Land, Leistungen nach dem SED- Unrechtsbereinigungsgesetz, überörtlicher Träger  
Planansatz i.H.v. 20.000€-> 100%ige Kostenbeteiligung vom Land-> Aufwendungen siehe 3510400.5579000

Erläuterungen zu 17 – Zuwendungen, Umlagen und sonstige Transferaufwendungen

3110900 5414400 Zuweisungen und Zuschüsse für laufende Zwecke an Zweckverbände  
Planansatz i. H. v. 145.000€: Umlage Kommunaler Sozialverband MV (KSV)

3310000 5419001 Zuweisungen und Zuschüsse für laufende Zwecke an Schuldner- und Insolvenzberatungsstellen  
Planansatz i. H. v. 583.500€: Förderung der Schuldner- Verbraucherinsolvenzberatungsstellen (SIB) gemäß der Richtlinie des Landes zur Förderung von SIB in MV, Verwaltungsvorschrift des Ministeriums für Arbeit, Gleichstellung und Soziales vom 04.11.2004, zuletzt geändert am 12.07.2013-> entspricht 95%-> 43,26%ige Förderung vom Land: 265.700€ (siehe 3310000.4144200), 51,74%ige Förderung vom LK VR: 317.800€ (=Saldo)-> 5% der Aufwendungen sind Eigenmittel der Träger

3310000 5419002 Zuweisungen und Zuschüsse für laufende Zwecke an Suchtberatungsstellen  
Planansatz i. H. v. 384.700€: Förderung der Beratungs- und Behandlungsstellen für Sucht- und Drogenkranke und -gefährdete (BBSD) gemäß der Richtlinie des Landes für die Gewährung von Zuwendungen an die Träger von BBSD vom 05.10.2013-> entspricht 73,54%-> 35,2%ige Förderung vom Land: 184.500€ (siehe 3310000.4144201), 38,34%ige Förderung vom LK VR: 200.200€-> restliche Finanzierung i. H. v. 26,46% aus Eigenmitteln der Träger und sonstigen Drittmitteln

Erläuterungen zu 18 – Aufwendungen der sozialen Sicherung

3110100 5531200 Leistungen außerhalb von Einrichtungen - örtlicher Träger  
Planansatz: 2.197.400€; Leistungen gesamt außerhalb von Einrichtungen: 2.295.900€ (3110100.5531200-5531206)-> Reduzierung zum Vorjahr um 30.700€

3110100 5532100 Leistungen innerhalb von Einrichtungen überörtlicher Träger  
Planansatz i. H. v. 2.925.200€; Leistungen gesamt innerhalb von Einrichtungen: 2.932.900€ (3110100.5532100-5532103)-> Erhöhung zum Vorjahr um 291.500€

3110206 5532102 stat. Pflege PG 2 ( § 65 SGB XII )  
Planansatz i. H. v. 1.010.000€-> Aufwendungen gesamt stationäre Pflege: 6.710.000€ (3110206.5532102-5532105)-> Reduzierung zum Vorjahr um 216.700€

3110207 5532102 Kurzzeitpflege i.v.E. PG 2 § 64h SGB XII  
Planansatz i. H. v. 32.000€-> Aufwendungen gesamt Kurzzeitpflege: 88.000€ (3110207.5532102-5532105)-> Erhöhung zum Vorjahr um 34.000€

3110209 5531200 Hilfe zur Pflege a.v.E. ( § 64f SGB XII )  
Planansatz i. H. v. 839.000€-> Aufwendungen gesamt ambulante Pflege: 3.229.000€ (3110209.5531200-5531205)-> Erhöhung zum Vorjahr um 109.000€

3110300 5531200 Leistungen außerhalb von Einrichtungen - örtlicher Träger- Eingliederungshilfe für behinderte Menschen  
Planansatz i. H. v. 1.000€-> Aufwendungen gesamt außerhalb von Einrichtungen: 10.500.500€ (3110300.5531200-5531290)-> Erhöhung zum Vorjahr um 1.077.800€, insbesondere Erhöhung siehe 3110300.5531205, Hilfen zur angemessenen Schulbildung und 3110300.5531234, Leistungen zur Teilhabe am Leben in der Gemeinschaft, Tagesstätte

3110300 5531205 Leistungen außerhalb von Einrichtungen - örtlicher Träger- Hilfen zur angemessenen Schulbildung  
Planansatz i. H. v. 3.087.000€-> Erhöhung zum Vorjahr um 547.000€

3110300 5531234 Leistungen außerh. v. E. örtl. Träger- Leistungen zur Teilhabe am Leben in der Gem. ambulant betreutes Wohnen  
Planansatz i. H. v. 4.884.000€-> Erhöhung zum Vorjahr um 433.200€

3110300 5532100 Leistungen innerhalb von Einrichtungen überörtlicher Träger- Eingliederungshilfe für behinderte Menschen  
Planansatz i. H. v. 20.000€-> Aufwendungen gesamt innerhalb von Einrichtungen: 35.445.200€ (3110300.5532100-5532190)-> Erhöhung zum Vorjahr um 199.900€

3110500 5531200 Leistungen außerhalb von Einrichtungen - örtlicher Träger  
Planansatz i. H. v. 267.000€: umfasst Bestattungskosten sowie Hilfe in besonderen sozialen Schwierigkeiten-> Erhöhung zum Vorjahr um 7.000€

3110500 5532100 Leistungen innerhalb von Einrichtungen überörtlicher Träger  
Planansatz i. H. v. 67.000€: umfasst stationäre Betreuung in Übergangswohnheimen nach § 67 SGB XII-> Reduzierung zum Vorjahr um 43.000€

3110700 5531200 Leistungen außerhalb von Einrichtungen - örtlicher Träger  
Planansatz i. H. v. 100€-> Aufwendungen gesamt außerhalb von Einrichtungen: 9.844.000€ (3110700.5531200-5531203)-> Aufwendungen abzgl. Erträge= 100%ige Erstattung GruSi vom Bund (siehe 3110700.4232100)

3110700 5532100 Leistungen innerhalb von Einrichtungen überörtlicher Träger  
Planansatz i. H. v. 100€-> Aufwendungen gesamt innerhalb von Einrichtungen: 5.009.300€ (3110700.5532100-5532102)-> Aufwendungen abzgl. Erträge= 100%ige Erstattung GruSi vom Bund (siehe 3110700.4231100)

3110800 5531200 Leistungen außerhalb von Einrichtungen - örtlicher Träger  
Planansatz i. H. v. 700.000€-> Aufwendungen gesamt außerhalb von Einrichtungen: 702.000€ (3110800.5531200+5531201)-> Erhöhung zum Vorjahr um 1.900€

3110800 5532100 Leistungen innerhalb von Einrichtungen überörtlicher Träger  
Planansatz i. H. v. 470.000€-> Aufwendungen gesamt innerhalb von Einrichtungen: 470.800€ (3110800.5532100 und 5532101)-> Reduzierung zum Vorjahr um 95.900€

3210000 5572000 Kriegsopferfürsorge  
Planansatz i. H. v. 40.600€-> 20% ige Kostenbeteiligung vom Land für Aufwendungen der Kriegsopferfürsorge (überörtlich): 8.100€ (siehe 3210000.4231100) und 80%ige Kostenbeteiligung vom Bund: 38.100€ (siehe 3210000.4231000)

3210000 5582000 Kostenbeteiligungen für Kriegsopferfürsorge  
Planansatz i. H. v. 7.000€-> 80% ige Kostenbeteiligung vom Bund für Aufwendungen der Kriegsopferfürsorge (örtlich): 5.600€-> 20% kommunale Aufwendungen: 1.400€

3510400 5576000 Leistungen nach dem Landespflegegeldgesetz  
Planansatz i.H.v. 418.200€-> 100%ige Erstattung vom Land: 416.700€ unter 3510400.4231100 zzgl. Rückzahlungen unter 3510400.4224100-> Leistungen sind rückläufig, da nur noch Bestandsschutz

3510400 5579000 Leistungen nach dem SED- Unrechtsbereinigungsgesetz  
Planansatz i.H.v. 20.000€-> 100%ige Erstattung vom Land (siehe 3510400.4231102)

Teilfinanzhaushalt							
Nr.	Ein- und Auszahlungsarten (gem. § 4 Absatz 12 GemHVO-Doppik)	Ergebnisse	Ansätze einschließlich Nachträge 2017	Ansatz 2018	Planungsdaten 2019	Planungsdaten 2020	Planungsdaten 2021
		2016					
		in €					
		1	2	3	4	5	6
1	+ Steuern und ähnliche Abgaben	0,00	0	0	0	0	0
2	+ Zuwendungen, allgemeine Umlagen und sonstige Transfereinzahlungen	459.887,45	456.500	450.200	450.200	450.200	450.200
3	+ Einzahlungen der sozialen Sicherung	61.278.199,60	63.063.200	66.955.200	66.928.400	66.947.200	66.976.200
4	+ Öffentlich-rechtliche Leistungsentgelte	0,00	100	100	100	100	100
5	+ Privatrechtliche Leistungsentgelte	0,00	0	0	0	0	0
6	+ Kostenerstattungen und Kostenumlagen	15.654,32	11.300	7.600	4.700	4.700	4.700
7	+ Erhöhungen des Bestandes an fertigen und unfertigen Erzeugnissen	0,00	0	0	0	0	0
	– Verminderungen des Bestandes an fertigen und unfertigen Erzeugnissen	0,00	0	0	0	0	0
8	+ Zinseinzahlungen und sonstige Finanzeinzahlungen	0,00	0	0	0	0	0
9	+ Sonstige laufende Einzahlungen	33.621,23	28.600	25.100	25.100	25.100	25.100
<b>10</b>	<b>Summe der ordentlichen Einzahlungen (Summe der Nummern 1 bis 9)</b>	<b>61.787.362,60</b>	<b>63.559.700</b>	<b>67.438.200</b>	<b>67.408.500</b>	<b>67.427.300</b>	<b>67.456.300</b>
11	– Personalauszahlungen	4.316.790,94	3.835.600	4.128.900	4.096.000	4.252.500	4.061.600
12	– Versorgungsauszahlungen	19.355,29	21.300	21.700	22.300	22.900	23.500
13	– Auszahlungen für Sach- und Dienstleistungen	82.009,02	138.900	142.200	142.200	142.200	142.200
14	– Zuwendungen, Umlagen und sonstige Transferauszahlungen	1.195.566,42	1.216.600	1.275.000	1.275.000	1.275.000	1.275.000
15	– Auszahlungen der sozialen Sicherungen *	74.507.552,96	77.513.000	78.425.800	78.767.600	79.792.600	80.827.600
16	– Zinsauszahlungen und sonstige Finanzauszahlungen	0,00	0	0	0	0	0
17	– Sonstige laufende Auszahlungen	40.936,25	57.600	76.400	71.100	71.800	72.500
<b>18</b>	<b>Summe der ordentlichen Auszahlungen (Summe der Nummern 11 bis 17)</b>	<b>80.162.210,88</b>	<b>82.783.000</b>	<b>84.070.000</b>	<b>84.374.200</b>	<b>85.557.000</b>	<b>86.402.400</b>
<b>19</b>	<b>Saldo der ordentlichen Ein- und Auszahlungen (Saldo der Nummern 10 und 18)</b>	<b>-18.374.848,28</b>	<b>-19.223.300</b>	<b>-16.631.800</b>	<b>-16.965.700</b>	<b>-18.129.700</b>	<b>-18.946.100</b>
20	+ Außerordentliche Einzahlungen	0,00	0	0	0	0	0
21	– Außerordentliche Auszahlungen	0,00	0	0	0	0	0
<b>22</b>	<b>Saldo der ordentlichen und außerordentlichen Ein- und Auszahlungen (Nummer 19 zuzüglich Nummer 20 abzüglich Nummer 21)</b>	<b>-18.374.848,28</b>	<b>-19.223.300</b>	<b>-16.631.800</b>	<b>-16.965.700</b>	<b>-18.129.700</b>	<b>-18.946.100</b>
<b>22.1</b>	<b>Saldo der Ein- und Auszahlungen aus internen Leistungsbeziehungen</b>	<b>-27.302,36</b>	<b>-32.700</b>	<b>-32.700</b>	<b>-32.700</b>	<b>-32.700</b>	<b>-32.700</b>

Nr.	Ein- und Auszahlungsarten (gem. § 4 Absatz 12 GemHVO-Doppik)	Ergebnisse	Ansätze einschließlich Nachträge 2017	Ansatz 2018	Planungsdaten 2019	Planungsdaten 2020	Planungsdaten 2021
		2016					
		in €					
		1	2	3	4	5	6
<b>22.2</b>	<b>Saldo der ordentlichen und außerordentlichen Ein- und Auszahlungen nach Verrechnung der internen Leistungsbeziehungen (Summe der Nummern 22 und 22.1)</b>	<b>-18.402.150,64</b>	<b>-19.256.000</b>	<b>-16.664.500</b>	<b>-16.998.400</b>	<b>-18.162.400</b>	<b>-18.978.800</b>
23	+ Einzahlungen aus Investitionszuwendungen	0,00	0	0	0	0	0
24	+ Einzahlungen aus Beiträgen und ähnlichen Entgelten	0,00	0	0	0	0	0
25	+ Einzahlungen aus immateriellen Vermögensgegenständen	0,00	0	0	0	0	0
26	+ Einzahlungen aus Sachanlagen	0,00	0	0	0	0	0
27	+ Einzahlungen aus Finanzanlagen	0,00	0	0	0	0	0
28	+ Einzahlungen aus sonstigen Ausleihungen und Kreditgewährungen	0,00	0	0	0	0	0
29	+ Einzahlungen aus Vorräten	0,00	0	0	0	0	0
30	+ Sonstige Investitionseinzahlungen	0,00	0	0	0	0	0
<b>31</b>	<b>Summe der Einzahlungen aus Investitionstätigkeit (Summe der Nummern 23 bis 30)</b>	<b>0,00</b>	<b>0</b>	<b>0</b>	<b>0</b>	<b>0</b>	<b>0</b>
32	- Auszahlungen für immaterielle Vermögensgegenstände	0,00	0	3.900	0	0	0
33	- Auszahlungen für Sachanlagen	638,00	0	0	0	0	0
34	- Auszahlungen für Finanzanlagen	0,00	0	0	0	0	0
35	- Auszahlungen für sonstige Ausleihungen und Kreditgewährungen	0,00	0	0	0	0	0
36	- Auszahlungen für Vorräten	0,00	0	0	0	0	0
37	- Sonstige Investitionsauszahlungen	0,00	0	0	0	0	0
<b>38</b>	<b>Summe der Auszahlungen aus Investitionstätigkeit (Summe der Nummern 32 bis 37)</b>	<b>638,00</b>	<b>0</b>	<b>3.900</b>	<b>0</b>	<b>0</b>	<b>0</b>
<b>39</b>	<b>Saldo der Ein- und Auszahlungen aus Investitionstätigkeit (Saldo der Nummern 31 und 38)</b>	<b>-638,00</b>	<b>0</b>	<b>-3.900</b>	<b>0</b>	<b>0</b>	<b>0</b>
<b>40</b>	<b>Finanzmittelüberschuss/ Finanzmittelfehlbetrag des Teilhaushaltes (Summe der Nummern 22.2 und 39)</b>	<b>-18.402.788,64</b>	<b>-19.256.000</b>	<b>-16.668.400</b>	<b>-16.998.400</b>	<b>-18.162.400</b>	<b>-18.978.800</b>
41	+ Einzahlungen aus der Aufnahme von Krediten für Investitionen und Investitionsförderungsmaßnahmen	0,00	0	0	0	0	0
42	- Auszahlungen für planmäßige Tilgung von Krediten für Investitionen und Investitionsförderungsmaßnahmen	0,00	0	0	0	0	0
43	- Sonstige Auszahlungen zur Tilgung von Krediten für Investitionen und Investitionsförderungsmaßnahmen	0,00	0	0	0	0	0
<b>44</b>	<b>Saldo der Ein- und Auszahlungen aus Krediten für Investitionen und Investitionsförderungsmaßnahmen (Nummer 41 abzüglich Nummern 42 und 43)</b>	<b>0,00</b>	<b>0</b>	<b>0</b>	<b>0</b>	<b>0</b>	<b>0</b>

Erläuterungen zu 15 – Auszahlungen der sozialen Sicherungen

3110200 7531200 Leistungen außerhalb von Einrichtungen örtlicher Träger

Planansatz i. H. v. 100€; Leistungen gesamt außerhalb von Einrichtungen: 400€ (3110200.7531200-7531203)-> Mehrbedarf im Vergleich zum Ergebnishaushalt i. H. v. 102.800€ unter Berücksichtigung einer Rückstellung für anhängiges Gerichtsverfahren-> zudem ab 2017 Zuordnung Hilfe zur Pflege auf neue Produkte 3110205, 3110206 und 3110207

3110300 7531200 Leistungen außerhalb von Einrichtungen örtlicher Träger- Eingliederungshilfe für behinderte Menschen

Planansatz i. H. v. 47.400€-> Auszahlungen gesamt außerhalb von Einrichtungen: 10.546.900€ (3110300.7531200-7531290)-> Mehrbedarf im Vergleich zum Ergebnishaushalt i. H. v. 46.400€ unter Berücksichtigung einer Rückstellung für anhängiges Gerichtsverfahren

## Investitionsübersicht

Teilhaushalt: 03 TH 3 - FB 1 FD 21 :

Nr.	Einzahlungs- und Auszahlungsarten (gemäß. § 4 Absatz 12 GemHVO-Doppik)	Ergebnisse	Ansätze einschl. Nachträge	Ansatz	Planungs- daten	Planungs- daten	Planungs- daten	Planungsdaten der weiteren Haushaltsjahre bis zum Abschluss der Maßnahme	bis einschließlich des Haushalts- vorjahres bereitgestellte Mittel	Gesamtein-/ -auszahlungen	davon bereits geleistet
		2016	2017	2018	2019	2020	2021	2017	2017	9	10
		1	2	3	4	5	6	7	8	9	10
in €											
	<b>03311010000100000016 Erwerb bewegliches Anlagevermögen FD 21</b>										
	<i>Erwerb bewegliches Anlagevermögen FD 21</i>										
23	+ Einzahlungen aus Investitionszuwendungen	0,00	0	0	0	0	0	0	0	0	0
24	+ Einzahlungen aus Beiträgen und ähnlichen Entgelten	0,00	0	0	0	0	0	0	0	0	0
25	+ Einzahlungen für immaterielle Vermögensgegenstände	0,00	0	0	0	0	0	0	0	0	0
26	+ Einzahlungen für Sachanlagen	0,00	0	0	0	0	0	0	0	0	0
27	+ Einzahlungen für Finanzanlagen	0,00	0	0	0	0	0	0	0	0	0
28	+ Einzahlungen aus sonstigen Ausleihungen und Kreditgewährungen	0,00	0	0	0	0	0	0	0	0	0
29	+ Einzahlungen aus Vorräten	0,00	0	0	0	0	0	0	0	0	0
30	+ Sonstige Investitionseinzahlungen	0,00	0	0	0	0	0	0	0	0	0
31	<b>Summe der Einzahlungen aus Investitionstätigkeit</b>	<b>0,00</b>	<b>0</b>	<b>0</b>	<b>0</b>	<b>0</b>	<b>0</b>	<b>0</b>	<b>0</b>	<b>0</b>	<b>0</b>
32	- Auszahlungen für immaterielle Vermögensgegenstände	0,00	0	0	0	0	0	0	0	0	0
33	- Auszahlungen für Sachanlagen	638,00	0	0	0	0	0	0	638	638	0
34	- Auszahlungen für Finanzanlagen	0,00	0	0	0	0	0	0	0	0	0
35	- Auszahlungen für sonstige Ausleihungen und Kreditgewährungen	0,00	0	0	0	0	0	0	0	0	0
36	- Auszahlungen für Vorräte	0,00	0	0	0	0	0	0	0	0	0
37	- Sonstige Investitionsauszahlungen	0,00	0	0	0	0	0	0	0	0	0
38	<b>Summe der Auszahlungen aus Investitionstätigkeit</b>	<b>638,00</b>	<b>0</b>	<b>0</b>	<b>0</b>	<b>0</b>	<b>0</b>	<b>0</b>	<b>638</b>	<b>638</b>	<b>0</b>
	darunter:										
	mit Verpflichtungsermächtigungen in Vorjahren bereits gebunden			0	0	0	0	0			
	neu veranschlagte Verpflichtungsermächtigungen				0	0	0	0			
39	<b>Saldo der Ein- und Auszahlungen aus Investitionstätigkeit</b>	<b>-638,00</b>	<b>0</b>	<b>0</b>	<b>0</b>	<b>0</b>	<b>0</b>	<b>0</b>	<b>-638</b>	<b>-638</b>	<b>0</b>
40	<b>Angaben zur Kofinanzierung</b>										
	Einzahlungen eines Dritten zur Finanzierung des kommunalen Kofinanzierungsanteils sind in den Einzahlungen aus durchlaufenden Geldern und ungeklärten Zahlungseingängen in folgender Höhe enthalten:	0,00	0	0	0	0	0	0	0	0	0





### Investitionsübersicht

Teilhaushalt: 03 TH 3 - FB 1 FD 21 :

Nr.	Einzahlungs- und Auszahlungsarten (gemäß. § 4 Absatz 12 GemHVO-Doppik)	Ergebnisse	Ansätze einschl. Nachträge	Ansatz	Planungs- daten	Planungs- daten	Planungs- daten	Planungsdaten der weiteren Haushaltsjahre bis zum Abschluss der Maßnahme	bis einschließlich des Haushalts- vorjahres bereitgestellte Mittel	Gesamtein-/ -auszahlungen	davon bereits geleistet
		2016	2017	2018	2019	2020	2021	2017	2017		
		1	2	3	4	5	6	7	8	9	10
in €											
	Einzahlungen eines Dritten zur Finanzierung des kommunalen Kofinanzierungsanteils sind in den Einzahlungen aus durchlaufenden Geldern und ungeklärten Zahlungseingängen in folgender Höhe enthalten:	0,00	0	0	0	0	0	0	0	0	0
	Auszahlungen zum Ausgleich der von einem Dritten enthaltenen Zahlungen zur Finanzierung des kommunalen Kofinanzierungsanteils sind in den Auszahlungen aus durchlaufenden Geldern und ungeklärten Zahlungseingängen in folgender Höhe enthalten:	0,00	0	0	0	0	0	0	0	0	0
Erläuterung: 3 Softwarelizenzen für Pflegestützpunkte a 1.300 EUR											

### 7.3.4 Teilhaushalt 04

Teilergebnishaushalt							
Nr.	Ertrags- und Aufwandsarten (gemäß § 4 Absatz 10 GemHVO-Doppik)	Ergebnisse	Ansätze einschließlich Nachträge 2017	Ansatz 2018	Planungsdaten 2019	Planungsdaten 2020	Planungsdaten 2021
		2016					
		in €					
		1	2	3	4	5	6
1	+ Steuern und ähnliche Abgaben	0,00	0	0	0	0	0
2	+ Zuwendungen, allgemeine Umlage und sonstige Transfererträge *	1.907.161,91	2.396.800	3.548.600	3.811.100	3.847.700	3.606.700
3	+ Erträge der sozialen Sicherung *	31.500.842,92	39.132.900	37.694.600	37.671.700	37.661.700	37.649.700
4	+ Öffentlich-rechtliche Leistungsentgelte	-907,12	0	0	0	0	0
5	+ Privatrechtliche Leistungsentgelte	0,00	0	0	0	0	0
6	+ Kostenerstattungen und Kostenumlagen	11.229,74	3.200	0	0	0	0
7	+ Erhöhungen des Bestandes an fertigen und unfertigen Erzeugnissen	0,00	0	0	0	0	0
	– Verminderungen des Bestandes an fertigen und unfertigen Erzeugnissen	0,00	0	0	0	0	0
8	+ Andere aktivierte Eigenleistungen	0,00	0	0	0	0	0
9	+ Zinserträge und sonstige Finanzerträge	0,00	0	0	0	0	0
10	+ Sonstige laufende Erträge	4.935,48	14.500	62.500	64.200	65.900	67.600
<b>11</b>	<b>Summe der ordentlichen Erträge (Summe der Nummern 1 bis 10)</b>	<b>33.423.262,93</b>	<b>41.547.400</b>	<b>41.305.700</b>	<b>41.547.000</b>	<b>41.575.300</b>	<b>41.324.000</b>
12	– Personalaufwendungen	6.243.645,69	6.770.500	6.491.900	6.587.600	6.778.500	6.817.600
13	– Versorgungsaufwendungen	79.718,16	31.600	56.900	58.500	60.100	61.700
14	– Aufwendungen für Sach- und Dienstleistungen	21.624,76	0	38.400	38.400	38.400	38.400
15	– Abschreibungen auf immaterielle Vermögensgegenstände des Anlagevermögens und auf Sachanlagen sowie auf aktivierte Aufwendungen für die Ingangsetzung und Erweiterung der Verwaltung	0,00	461.100	311.700	344.000	344.000	344.000
16	– Abschreibungen auf Vermögensgegenstände des Umlaufvermögens, soweit diese die üblichen Abschreibungen überschreiten	0,00	0	0	0	0	0
17	– Zuwendungen, Umlagen und sonstige Transferaufwendungen *	35.188.466,38	33.739.200	37.143.000	37.397.400	37.405.000	37.411.800
18	– Aufwendungen der sozialen Sicherung *	40.160.833,04	47.637.500	46.136.200	47.486.700	48.910.500	49.657.600
19	– Zinsaufwendungen und sonstige Finanzaufwendungen	0,00	0	0	0	0	0
20	– Sonstige laufende Aufwendungen	70.853,19	112.300	105.900	105.100	104.500	104.500

Nr.	Ertrags- und Aufwandsarten (gemäß § 4 Absatz 10 GemHVO-Doppik)	Ergebnisse	Ansätze einschließlich Nachträge 2017	Ansatz 2018	Planungsdaten 2019	Planungsdaten 2020	Planungsdaten 2021
		2016					
		in €					
		1	2	3	4	5	6
<b>21</b>	<b>Summe der ordentlichen Aufwendungen (Summe der Nummern 12 bis 20)</b>	<b>81.765.141,22</b>	<b>88.752.200</b>	<b>90.284.000</b>	<b>92.017.700</b>	<b>93.641.000</b>	<b>94.435.600</b>
<b>22</b>	<b>Ordentliches Ergebnis (Saldo der Nummern 11 und 21)</b>	<b>-48.341.878,29</b>	<b>-47.204.800</b>	<b>-48.978.300</b>	<b>-50.470.700</b>	<b>-52.065.700</b>	<b>-53.111.600</b>
23	+ Außerordentliche Erträge	0,00	0	0	0	0	0
24	- Außerordentliche Aufwendungen	0,00	0	0	0	0	0
<b>25</b>	<b>Jahresergebnis des Teilhaushaltes vor Verrechnung der internen Leistungsbeziehungen und vor Veränderung der Rücklagen (Nummer 22 zuzüglich Nummer 23 abzüglich Nummer 24)</b>	<b>-48.341.878,29</b>	<b>-47.204.800</b>	<b>-48.978.300</b>	<b>-50.470.700</b>	<b>-52.065.700</b>	<b>-53.111.600</b>
26	+ Erträge aus internen Leistungsbeziehungen	0,00	0	0	0	0	0
27	- Aufwendungen aus internen Leistungsbeziehungen	64.227,37	52.000	64.300	64.300	64.300	64.300
<b>28</b>	<b>Jahresergebnis des Teilhaushaltes nach Verrechnung der internen Leistungsbeziehungen und vor Veränderung der Rücklagen (Nummer 25 zuzüglich Nummer 26 abzüglich Nummer 27)</b>	<b>-48.406.105,66</b>	<b>-47.256.800</b>	<b>-49.042.600</b>	<b>-50.535.000</b>	<b>-52.130.000</b>	<b>-53.175.900</b>

Erläuterungen zu 2 + Zuwendungen, allgemeine Umlage und sonstige Transfererträge

3610000 4144200 Zuweisungen und Zuschüsse für laufende Zwecke vom Land

Der Landkreis hat im Haushaltsjahr 2017 Zuweisungen vom Land aus dem ehemaligen Betreuungsgeld i. H. v. 1.392.882 € für die Verbesserung der Kindertagesbetreuung erhalten. Da für 2018 noch kein Zuwendungsbescheid vorliegt, erfolgte die Planung in der gleichen Größenordnung.

3610000 4144201 Zuweisungen und Zuschüsse für laufende Zwecke vom Land -Konnexitätsleistungen nach dem KiföG M-V-

FD Finanzen: Zuweisungen für Konnexitätsleistungen nach dem KiföG M-V Planansatz 2018 = 38.800 €

Erläuterungen zu 3 + Erträge der sozialen Sicherung

3410000 4212000 Unterhaltsansprüche gegen bürg.-rechtl.Unterhaltsverpfl. (§ 7 UVG)

Im Haushaltsplan 2018 sind 76.400 € Erträge aus Unterhaltsansprüchen gegen bürgerlich-rechtliche Unterhaltsverpflichtete gem. § 7 UVG geplant. Das sind 1/12 der voraussichtlichen Erträge, die beim Landkreis verbleiben.

3610000 4241108 Kostenbeteiligung im Bereich des SGB VIII und anderer Jugendhilfe, Landesanteil Eltermentlastung U 3, § 18(13) KiföG M-V

Im Haushaltsjahr 2016 wurden 1.332 Kinder in Kindertageseinrichtungen und 468 Kinder in Tagespflege im Alter bis zur Vollendung des dritten Lebensjahres beim Elternbeitrag entlastet. Im Jahr 2017 wird mit 1.744 Kindern in Kindertageseinrichtungen und 456 Kindern in Tagespflege gerechnet. Aufgrund dieser Entwicklung wurden für 2018 1.996.200 € geplant.

3610000 4241117 Kostenbeteiligung im Bereich des SGB VIII und anderer Jugendhilfe, Landesanteil Eltermentlastung U 7, § 18(13) KiföG M-V

Im Haushaltsjahr 2016 wurden 1.175 Kinder in Kindertageseinrichtungen und ein Kind in Tagespflege beim Elternbeitrag entlastet, Die Zahlen beziehen sich auf Kinder im letzten Jahr vor deren voraussichtlichen Eintritt in die Schule. Im Jahr 2017 wird mit 1.262 Kindern in Tageseinrichtungen und ein Kind in Tagespflege gerechnet. Diese Entwicklung wurde für die Planung 2018 berücksichtigt und eine Förderung durch das Land i. H. v. 1.202.500 € geplant.

3610000 4241130 Kostenbeteiligung im Bereich des SGB VIII und anderer Jugendhilfe, Landesanteil Eltermentlastung Ü 3 bis 6 Jahre

Ab dem 1. Januar 2018 sollen auch die Eltern von Kindern zwischen 3 und 6 Jahren beim Elternbeitrag entlastet werden. Der Entlastungsbetrag wird 50,00 € monatlich betragen. Bei der Planung wurde von derzeit 5.110 Kindern in dieser Altersgruppe ausgegangen, von denen 73 % beim Elternbeitrag entlastet werden. Abzüglich von geplanten Rückzahlungen ergibt sich eine Zuweisung vom Land i. H. v. 2.165.200 €.

3620000 4241100 Kostenbeteiligung im Bereich des SGB VIII und anderer Jugendhilfe überörtlicher Träger des Landes, Landesanteil KJFG  
Grundlage für die Berechnung des Haushaltsansatzes ist die Anzahl der 10- bis 26-jährigen Einwohner des Landkreises. Die aktuellen Angaben wurden durch das Land noch nicht zur Verfügung gestellt. Aus diesem Grund wurde der Ansatz des Vorjahres übernommen, das sind 137.400 €.

Erläuterungen zu 17 – Zuwendungen, Umlagen und sonstige Transferaufwendungen

3610000 5414300 Zuweisungen und Zuschüsse für laufende Zwecke an Gemeinden/GV zur Verbesserung der Kindertagesbetreuung  
Die im Produktsachkonto 3610000.4144200 eingeplanten Zuweisungen vom Land für die Verbesserung der Kindertagesbetreuung werden i. H. v. 697.500 € an die Gemeinden weitergeleitet.

3610000 5419000 Zuweisungen und Zuschüsse für laufende Zwecke an Sonstige, Landesanteil an Grundförderung nach § 18 (2) KiföG M-V  
Für die Förderung von Kindertageseinrichtungen und Kindertagespflege sind Zuweisungen i. H. v. 16.532.800 € geplant. Hierbei handelt es sich um weiterreichende Landesmittel.

3610000 5419001 Zuweisungen und Zuschüsse für laufende Zwecke an Sonstige, Landesmittel nach § 18 (3) KiföG M-V, mittelbare pädagogische Arbeit und Fachkraft-Kind-Relation  
Im Produktkonto 3610000.4241101 sind 4.454.200 € als Zuweisungen vom Land für die schrittweise Verbesserung der Fachkraft-Kind-Relation und Ausweitung der mittelbaren pädagogischen Arbeit geplant. Der Aufwand ist i. H. v. 4.534.200 € vorgesehen. Die Differenz ergibt sich aus geplanten Rückzahlungen.

3610000 5419005 Zuweisungen und Zuschüsse für laufende Zwecke an Sonstige, Übernahme Verpflegungskosten gem. § 21 Abs. 6 KiföG  
Von April 2016 bis Mai 2017 wurde für durchschnittlich 3.991 Kinder der Elternbeitrag für die Verpflegung übernommen. Für das Haushaltsjahr 2018 wurden 1.586.600 € geplant.

3610000 5419010 Zuweisungen und Zuschüsse für laufende Zwecke an Sonstige, kommunaler Anteil nach § 19 (1) Satz 2 KiföG M-V  
Der kommunale Anteil beträgt 4.697.300 €.

3620000 5419000 Zuweisungen und Zuschüsse für laufende Zwecke an Sonstige, Landesanteil KJFG und kommunale Mittel  
Für die Jugendförderung sind 428.700 € vorgesehen. Das Land beteiligt sich mit 137.400 € (siehe Produktsachkonto 3620000.4241100). Die Differenz i. H. v. 291.300 € trägt der Landkreis.

3630100 5419002 Zuweisungen und Zuschüsse für laufende Zwecke an Sonstige, "Jugend stärken im Quartier"  
Der Landkreis erhält aus Mitteln des Europäischen Sozialfonds eine Zuwendung im Wege der Projektförderung für das ESF-Programm JUGEND STÄRKEN im Quartier im Haushaltsjahr 2018 i. H. v. 178.373,94 € €, die im Produktsachkonto 3630100.4144102 geplant wurde. Der Aufwand beläuft sich auf 223.000 €, Es ist ein Eigenanteil von 20 % zu erbringen.

Erläuterungen zu 18 – Aufwendungen der sozialen Sicherung

3410000 5573000 Leistungen nach dem Unterhaltsvorschussgesetz  
Ab dem 1. Juli 2017 wurde das UVG ausgeweitet. Die bisherige Höchstbezugsdauer von 72 Monaten wurde aufgehoben. Für Kinder im Alter von 12 Jahren bis zum vollendeten 18. Lebensjahr gibt es jetzt ebenfalls einen Anspruch auf Unterhaltsvorschuss. Dieser wird wirksam, wenn das Kind nicht auf SGB II-Leistungen angewiesen ist oder der alleinerziehende Elternteil im SGB II-Bezug ein eigenes Einkommen von mindestens 600 € brutto erzielt. 1/12 dieser Leistungen trägt der Landkreis. Die Größenordnung der Zahlungen kann nur prognostisch ermittelt werden. Für 2018 sind 922.000 € geplant.

3610000 5552000 Leistungen innerhalb von Einrichtungen (SGB VIII), Übernahme der Elternbeiträge nach § 90  
Nach Hochrechnungen aus den Vorjahren ergibt sich ein Haushaltsansatz von 6.877.700 €.

3630200 5552000 Leistungen innerhalb von Einrichtungen (SGB VIII), Stationäre Unterbringung Mutter/Vater Kind § 19  
Bei der Planung für das Haushaltsjahr 2017 wurde aufgrund der Vorjahreswerte von 31 Hilfefällen ausgegangen. Die durchschnittliche Fallzahl im 1. Halbjahr liegt bei 23 Fällen. Hiernach erfolgte die Hochrechnung für 2018 mit einer Kostensteigerung von 3,5 %. Es ergibt sich ein Haushaltsansatz von 753.500 €.

3630300 5551000 Leistungen außerhalb von Einrichtungen (SGB VIII) ambulante Hilfen gem. §§ 27-35 SGB VIII  
Hier sind 5.095.400 € veranschlagt. Die Planung erfolgte auf der Grundlage von Durchschnittswerten aus den Vorjahren einschließlich einer Steigerung von 3,5 %.

3630300 5552000 Leistungen innerhalb von Einrichtungen (SGB VIII)  
Die Planung erfolgte auf der Grundlage der Durchschnittswerte der Jahre 2013-2017 mit einer 3,5 %igen Steigerung. Die Entwicklung lässt erkennen, dass die Kosten pro Hilfefall ständig steigen. Für das Haushaltsjahr 2018 sind 11.359.500 € vorgesehen, das sind 240.600 € mehr als im Plan des Haushaltsjahres 2017.

3630300 5552003 Leistungen innerhalb von Einrichtungen (SGB VIII), unbegleitete minderj. Flüchtlinge  
Der Haushaltsplanentwurf sieht Leistungen für die stationäre Unterbringung von unbegleiteten minderjährigen Ausländern i. H. v. 2.646.500 € vor. Es wird mit einer Anzahl von 64 Fällen gerechnet.  
Diese Aufwendungen werden vom Kommunalen Sozialverband M-V erstattet und sind als Ertrag im Produktsachkonto 3630300.4241100 geplant.

3630500 5552003 Leistungen innerhalb von Einrichtungen (SGB VIII), unbegleitete minderj. Flüchtlinge  
Für die Inobhutnahme von unbegleiteten minderjährigen Ausländern sind 1.528.700 € geplant. Die gleiche Höhe ist als Ertrag im Produktsachkonto 3630500.4241100 als Erstattung vom KSA vorgesehen.

3630600 5551000 Leistungen außerhalb von Einrichtungen (SGB VIII) Eingliederungshilfe ambulant

Durch einen starken Anstieg der Fallzahlen (2015 = 86 Fälle, 2016 = 110 Fälle, 2017 = 142 Fälle) kommt es zu einer deutlichen Erhöhung des Planansatzes gegenüber dem Vorjahr. Bei der Planung für 2017 wurde noch von 130 Hilfefällen ausgegangen. Für 2018 sind 2.933.600 € geplant, das sind 631.700 € mehr als im Vorjahr.

3630600 5552000 Leistungen innerhalb von Einrichtungen (SGB VIII) Eingliederungshilfe stationär

Durch die Zunahme der Fallzahlen bei den Leistungen für die Eingliederungshilfe für seelisch behinderte Kinder und Jugendliche im stationären Bereich mussten 394.900 € mehr geplant werden als im Haushaltsjahr 2017, insgesamt 2.986.900 €.

Teilfinanzhaushalt							
Nr.	Ein- und Auszahlungsarten (gem. § 4 Absatz 12 GemHVO-Doppik)	Ergebnisse	Ansätze einschließlich Nachträge 2017	Ansatz 2018	Planungsdaten 2019	Planungsdaten 2020	Planungsdaten 2021
		in €					
		1	2	3	4	5	6
1	+ Steuern und ähnliche Abgaben	0,00	0	0	0	0	0
2	+ Zuwendungen, allgemeine Umlagen und sonstige Transfereinzahlungen	1.771.392,31	1.917.100	3.143.800	3.374.000	3.410.600	3.169.600
3	+ Einzahlungen der sozialen Sicherung	31.250.138,14	39.132.900	37.694.600	37.671.700	37.661.700	37.649.700
4	+ Öffentlich-rechtliche Leistungsentgelte	3.264,95	0	0	0	0	0
5	+ Privatrechtliche Leistungsentgelte	0,00	0	0	0	0	0
6	+ Kostenerstattungen und Kostenumlagen	33.005,31	3.200	0	0	0	0
7	+ Erhöhungen des Bestandes an fertigen und unfertigen Erzeugnissen	0,00	0	0	0	0	0
	– Verminderungen des Bestandes an fertigen und unfertigen Erzeugnissen	0,00	0	0	0	0	0
8	+ Zinseinzahlungen und sonstige Finanzeinzahlungen	0,00	0	0	0	0	0
9	+ Sonstige laufende Einzahlungen	5.006,81	14.500	3.100	3.100	3.100	3.100
<b>10</b>	<b>Summe der ordentlichen Einzahlungen (Summe der Nummern 1 bis 9)</b>	<b>33.062.807,52</b>	<b>41.067.700</b>	<b>40.841.500</b>	<b>41.048.800</b>	<b>41.075.400</b>	<b>40.822.400</b>
11	– Personalauszahlungen	6.187.694,85	6.713.100	6.571.700	6.654.900	6.845.000	6.881.300
12	– Versorgungsauszahlungen	74.825,96	82.400	56.900	58.500	60.100	61.700
13	– Auszahlungen für Sach- und Dienstleistungen	21.624,76	0	38.400	38.400	38.400	38.400
14	– Zuwendungen, Umlagen und sonstige Transferauszahlungen	35.200.806,48	33.739.200	37.143.000	37.397.400	37.405.000	37.411.800
15	– Auszahlungen der sozialen Sicherungen	40.136.934,48	47.637.500	46.136.200	47.486.700	48.910.500	49.657.600
16	– Zinsauszahlungen und sonstige Finanzauszahlungen	0,00	0	0	0	0	0
17	– Sonstige laufende Auszahlungen	63.616,93	112.300	105.900	105.100	104.500	104.500
<b>18</b>	<b>Summe der ordentlichen Auszahlungen (Summe der Nummern 11 bis 17)</b>	<b>81.685.503,46</b>	<b>88.284.500</b>	<b>90.052.100</b>	<b>91.741.000</b>	<b>93.363.500</b>	<b>94.155.300</b>
<b>19</b>	<b>Saldo der ordentlichen Ein- und Auszahlungen (Saldo der Nummern 10 und 18)</b>	<b>-48.622.695,94</b>	<b>-47.216.800</b>	<b>-49.210.600</b>	<b>-50.692.200</b>	<b>-52.288.100</b>	<b>-53.332.900</b>
20	+ Außerordentliche Einzahlungen	0,00	0	0	0	0	0
21	– Außerordentliche Auszahlungen	0,00	0	0	0	0	0
<b>22</b>	<b>Saldo der ordentlichen und außerordentlichen Ein- und Auszahlungen (Nummer 19 zuzüglich Nummer 20 abzüglich Nummer 21)</b>	<b>-48.622.695,94</b>	<b>-47.216.800</b>	<b>-49.210.600</b>	<b>-50.692.200</b>	<b>-52.288.100</b>	<b>-53.332.900</b>
<b>22.1</b>	<b>Saldo der Ein- und Auszahlungen aus internen Leistungsbeziehungen</b>	<b>-64.227,37</b>	<b>-52.000</b>	<b>-64.300</b>	<b>-64.300</b>	<b>-64.300</b>	<b>-64.300</b>

Nr.	Ein- und Auszahlungsarten (gem. § 4 Absatz 12 GemHVO-Doppik)	Ergebnisse	Ansätze einschließlich Nachträge 2017	Ansatz 2018	Planungsdaten 2019	Planungsdaten 2020	Planungsdaten 2021
		2016					
		in €					
		1	2	3	4	5	6
<b>22.2</b>	<b>Saldo der ordentlichen und außerordentlichen Ein- und Auszahlungen nach Verrechnung der internen Leistungsbeziehungen (Summe der Nummern 22 und 22.1)</b>	<b>-48.686.923,31</b>	<b>-47.268.800</b>	<b>-49.274.900</b>	<b>-50.756.500</b>	<b>-52.352.400</b>	<b>-53.397.200</b>
23	+ Einzahlungen aus Investitionszuwendungen	387.802,83	505.200	970.600	0	0	0
24	+ Einzahlungen aus Beiträgen und ähnlichen Entgelten	0,00	0	0	0	0	0
25	+ Einzahlungen aus immateriellen Vermögensgegenständen	0,00	0	0	0	0	0
26	+ Einzahlungen aus Sachanlagen	0,00	0	0	0	0	0
27	+ Einzahlungen aus Finanzanlagen	0,00	0	0	0	0	0
28	+ Einzahlungen aus sonstigen Ausleihungen und Kreditgewährungen	0,00	0	0	0	0	0
29	+ Einzahlungen aus Vorräten	0,00	0	0	0	0	0
30	+ Sonstige Investitionseinzahlungen	0,00	0	0	0	0	0
<b>31</b>	<b>Summe der Einzahlungen aus Investitionstätigkeit (Summe der Nummern 23 bis 30)</b>	<b>387.802,83</b>	<b>505.200</b>	<b>970.600</b>	<b>0</b>	<b>0</b>	<b>0</b>
32	- Auszahlungen für immaterielle Vermögensgegenstände	387.802,83	505.200	970.600	0	0	0
33	- Auszahlungen für Sachanlagen	230,00	0	0	0	0	0
34	- Auszahlungen für Finanzanlagen	0,00	0	0	0	0	0
35	- Auszahlungen für sonstige Ausleihungen und Kreditgewährungen	0,00	0	0	0	0	0
36	- Auszahlungen für Vorräten	0,00	0	0	0	0	0
37	- Sonstige Investitionsauszahlungen	0,00	0	0	0	0	0
<b>38</b>	<b>Summe der Auszahlungen aus Investitionstätigkeit (Summe der Nummern 32 bis 37)</b>	<b>388.032,83</b>	<b>505.200</b>	<b>970.600</b>	<b>0</b>	<b>0</b>	<b>0</b>
<b>39</b>	<b>Saldo der Ein- und Auszahlungen aus Investitionstätigkeit (Saldo der Nummern 31 und 38)</b>	<b>-230,00</b>	<b>0</b>	<b>0</b>	<b>0</b>	<b>0</b>	<b>0</b>
<b>40</b>	<b>Finanzmittelüberschuss/ Finanzmittelfehlbetrag des Teilhaushaltes (Summe der Nummern 22.2 und 39)</b>	<b>-48.687.153,31</b>	<b>-47.268.800</b>	<b>-49.274.900</b>	<b>-50.756.500</b>	<b>-52.352.400</b>	<b>-53.397.200</b>
41	+ Einzahlungen aus der Aufnahme von Krediten für Investitionen und Investitionsförderungsmaßnahmen	0,00	0	0	0	0	0
42	- Auszahlungen für planmäßige Tilgung von Krediten für Investitionen und Investitionsförderungsmaßnahmen	0,00	0	0	0	0	0
43	- Sonstige Auszahlungen zur Tilgung von Krediten für Investitionen und Investitionsförderungsmaßnahmen	0,00	0	0	0	0	0
<b>44</b>	<b>Saldo der Ein- und Auszahlungen aus Krediten für Investitionen und Investitionsförderungsmaßnahmen (Nummer 41 abzüglich Nummern 42 und 43)</b>	<b>0,00</b>	<b>0</b>	<b>0</b>	<b>0</b>	<b>0</b>	<b>0</b>



### Investitionsübersicht

Teilhaushalt: 04 TH 4 - FB 1 FD 22, FD 24 :

Nr.	Einzahlungs- und Auszahlungsarten (gemäß. § 4 Absatz 12 GemHVO-Doppik)	Ergebnisse	Ansätze einschl. Nachträge	Ansatz	Planungs- daten	Planungs- daten	Planungs- daten	Planungsdaten der weiteren Haushaltsjahre bis zum Abschluss der Maßnahme	bis einschließlich des Haushalts- vorjahres bereitgestellte Mittel	Gesamtein-/ -auszahlungen	davon bereits geleistet
		2016	2017	2018	2019	2020	2021	2017	2017	9	10
		1	2	3	4	5	6	7	8	9	10
in €											
<b>04361000000100000016 Zuwendungen zur Förderung von Investitionen</b>											
<i>Zuwendungen zur Förderung von Investitionen zum Ausbau der Kindertagesbetreuung</i>											
23	+ Einzahlungen aus Investitionszuwendungen	0,00	0	0	0	0	0	0	0	0	0
24	+ Einzahlungen aus Beiträgen und ähnlichen Entgelten	0,00	0	0	0	0	0	0	0	0	0
25	+ Einzahlungen für immaterielle Vermögensgegenstände	0,00	0	0	0	0	0	0	0	0	0
26	+ Einzahlungen für Sachanlagen	0,00	0	0	0	0	0	0	0	0	0
27	+ Einzahlungen für Finanzanlagen	0,00	0	0	0	0	0	0	0	0	0
28	+ Einzahlungen aus sonstigen Ausleihungen und Kreditgewährungen	0,00	0	0	0	0	0	0	0	0	0
29	+ Einzahlungen aus Vorräten	0,00	0	0	0	0	0	0	0	0	0
30	+ Sonstige Investitionseinzahlungen	0,00	0	0	0	0	0	0	0	0	0
31	<b>Summe der Einzahlungen aus Investitionstätigkeit</b>	<b>0,00</b>	<b>0</b>	<b>0</b>	<b>0</b>	<b>0</b>	<b>0</b>	<b>0</b>	<b>0</b>	<b>0</b>	<b>0</b>
32	- Auszahlungen für immaterielle Vermögensgegenstände	387.802,83	0	0	0	0	0	0	387.802	387.802	0
33	- Auszahlungen für Sachanlagen	0,00	0	0	0	0	0	0	0	0	0
34	- Auszahlungen für Finanzanlagen	0,00	0	0	0	0	0	0	0	0	0
35	- Auszahlungen für sonstige Ausleihungen und Kreditgewährungen	0,00	0	0	0	0	0	0	0	0	0
36	- Auszahlungen für Vorräte	0,00	0	0	0	0	0	0	0	0	0
37	- Sonstige Investitionsauszahlungen	0,00	0	0	0	0	0	0	0	0	0
38	<b>Summe der Auszahlungen aus Investitionstätigkeit</b>	<b>387.802,83</b>	<b>0</b>	<b>0</b>	<b>0</b>	<b>0</b>	<b>0</b>	<b>0</b>	<b>387.802</b>	<b>387.802</b>	<b>0</b>
	darunter:										
	mit Verpflichtungsermächtigungen in Vorjahren bereits gebunden										
	neu veranschlagte Verpflichtungsermächtigungen										
39	<b>Saldo der Ein- und Auszahlungen aus Investitionstätigkeit</b>	<b>-387.802,83</b>	<b>0</b>	<b>0</b>	<b>0</b>	<b>0</b>	<b>0</b>	<b>0</b>	<b>-387.802</b>	<b>-387.802</b>	<b>0</b>
40	<b>Angaben zur Kofinanzierung</b>										
	Einzahlungen eines Dritten zur Finanzierung des kommunalen Kofinanzierungsanteils sind in den Einzahlungen aus durchlaufenden Geldern und ungeklärten Zahlungseingängen in folgender Höhe enthalten:	0,00	0	0	0	0	0	0	0	0	0

## Investitionsübersicht

Teilhaushalt: 04 TH 4 - FB 1 FD 22, FD 24 :

Nr.	Einzahlungs- und Auszahlungsarten (gemäß. § 4 Absatz 12 GemHVO-Doppik)	Ergebnisse	Ansätze einschl. Nachträge	Ansatz	Planungs- daten	Planungs- daten	Planungs- daten	Planungsdaten der weiteren Haushaltsjahre bis zum Abschluss der Maßnahme	bis einschließlich des Haushalts- vorjahres bereitgestellte Mittel	Gesamtein-/ -auszahlungen	davon bereits geleistet
		2016	2017	2018	2019	2020	2021	2017	2017	9	10
		1	2	3	4	5	6	7	8	9	10
in €											
	Auszahlungen zum Ausgleich der von einem Dritten enthaltenen Zahlungen zur Finanzierung des kommunalen Kofinanzierungsanteils sind in den Auszahlungen aus durchlaufenden Geldern und ungeklärten Zahlungseingängen in folgender Höhe enthalten:	0,00	0	0	0	0	0	0	0	0	0
	<b>04361000000100000018 Kinderbetreuungsfinanzierung</b>										
	<i>Investitionsprogramm Kinderbetreuungsfinanzierung</i>										
23	+ Einzahlungen aus Investitionszuwendungen	0,00	0	970.600	0	0	0	0	0	970.600	0
24	+ Einzahlungen aus Beiträgen und ähnlichen Entgelten	0,00	0	0	0	0	0	0	0	0	0
25	+ Einzahlungen für immaterielle Vermögensgegenstände	0,00	0	0	0	0	0	0	0	0	0
26	+ Einzahlungen für Sachanlagen	0,00	0	0	0	0	0	0	0	0	0
27	+ Einzahlungen für Finanzanlagen	0,00	0	0	0	0	0	0	0	0	0
28	+ Einzahlungen aus sonstigen Ausleihungen und Kreditgewährungen	0,00	0	0	0	0	0	0	0	0	0
29	+ Einzahlungen aus Vorräten	0,00	0	0	0	0	0	0	0	0	0
30	+ Sonstige Investitionseinzahlungen	0,00	0	0	0	0	0	0	0	0	0
31	<b>Summe der Einzahlungen aus Investitionstätigkeit</b>	<b>0,00</b>	<b>0</b>	<b>970.600</b>	<b>0</b>	<b>0</b>	<b>0</b>	<b>0</b>	<b>0</b>	<b>970.600</b>	<b>0</b>
32	- Auszahlungen für immaterielle Vermögensgegenstände	0,00	0	970.600	0	0	0	0	0	970.600	0
33	- Auszahlungen für Sachanlagen	0,00	0	0	0	0	0	0	0	0	0
34	- Auszahlungen für Finanzanlagen	0,00	0	0	0	0	0	0	0	0	0
35	- Auszahlungen für sonstige Ausleihungen und Kreditgewährungen	0,00	0	0	0	0	0	0	0	0	0
36	- Auszahlungen für Vorräte	0,00	0	0	0	0	0	0	0	0	0
37	- Sonstige Investitionsauszahlungen	0,00	0	0	0	0	0	0	0	0	0
38	<b>Summe der Auszahlungen aus Investitionstätigkeit</b>	<b>0,00</b>	<b>0</b>	<b>970.600</b>	<b>0</b>	<b>0</b>	<b>0</b>	<b>0</b>	<b>0</b>	<b>970.600</b>	<b>0</b>
	darunter:										
	mit Verpflichtungsermächtigungen in Vorjahren bereits gebunden			0	0	0	0	0	0		
	neu veranschlagte Verpflichtungsermächtigungen				0	0	0	0	0		
39	<b>Saldo der Ein- und Auszahlungen aus Investitionstätigkeit</b>	<b>0,00</b>	<b>0</b>	<b>0</b>	<b>0</b>	<b>0</b>	<b>0</b>	<b>0</b>	<b>0</b>	<b>0</b>	<b>0</b>
40	<b>Angaben zur Kofinanzierung</b>										

### Investitionsübersicht

Teilhaushalt: 04 TH 4 - FB 1 FD 22, FD 24 :

Nr.	Einzahlungs- und Auszahlungsarten (gemäß § 4 Absatz 12 GemHVO-Doppik)	Ergebnisse	Ansätze einschl. Nachträge	Ansatz	Planungs- daten	Planungs- daten	Planungs- daten	Planungsdaten der weiteren Haushaltsjahre bis zum Abschluss der Maßnahme	bis einschließlich des Haushalts- vorjahres bereitgestellte Mittel	Gesamtein-/ -auszahlungen	davon bereits geleistet
		2016	2017	2018	2019	2020	2021	2017	2017		
		1	2	3	4	5	6	7	8	9	10
in €											
	Einzahlungen eines Dritten zur Finanzierung des kommunalen Kofinanzierungsanteils sind in den Einzahlungen aus durchlaufenden Geldern und ungeklärten Zahlungseingängen in folgender Höhe enthalten:	0,00	0	0	0	0	0	0	0	0	0
	Auszahlungen zum Ausgleich der von einem Dritten enthaltenen Zahlungen zur Finanzierung des kommunalen Kofinanzierungsanteils sind in den Auszahlungen aus durchlaufenden Geldern und ungeklärten Zahlungseingängen in folgender Höhe enthalten:	0,00	0	0	0	0	0	0	0	0	0
Erläuterung: Kinderbetreuungsfinanzierung 2018											
	<b>04363080000100000016 Erwerb von Anlagevermögen FD 22 - Ampspflegschaft</b>										
	<i>Erwerb von Anlagevermögen FD 22 - Ampspflegschaft, Amtsvormundschaft</i>										
23	+ Einzahlungen aus Investitionszuwendungen	0,00	0	0	0	0	0	0	0	0	0
24	+ Einzahlungen aus Beiträgen und ähnlichen Entgelten	0,00	0	0	0	0	0	0	0	0	0
25	+ Einzahlungen für immaterielle Vermögensgegenstände	0,00	0	0	0	0	0	0	0	0	0
26	+ Einzahlungen für Sachanlagen	0,00	0	0	0	0	0	0	0	0	0
27	+ Einzahlungen für Finanzanlagen	0,00	0	0	0	0	0	0	0	0	0
28	+ Einzahlungen aus sonstigen Ausleihungen und Kreditgewährungen	0,00	0	0	0	0	0	0	0	0	0
29	+ Einzahlungen aus Vorräten	0,00	0	0	0	0	0	0	0	0	0
30	+ Sonstige Investitionseinzahlungen	0,00	0	0	0	0	0	0	0	0	0
31	<b>Summe der Einzahlungen aus Investitionstätigkeit</b>	<b>0,00</b>	<b>0</b>	<b>0</b>	<b>0</b>	<b>0</b>	<b>0</b>	<b>0</b>	<b>0</b>	<b>0</b>	<b>0</b>
32	- Auszahlungen für immaterielle Vermögensgegenstände	0,00	0	0	0	0	0	0	0	0	0
33	- Auszahlungen für Sachanlagen	230,00	0	0	0	0	0	0	230	230	0
34	- Auszahlungen für Finanzanlagen	0,00	0	0	0	0	0	0	0	0	0
35	- Auszahlungen für sonstige Ausleihungen und Kreditgewährungen	0,00	0	0	0	0	0	0	0	0	0
36	- Auszahlungen für Vorräte	0,00	0	0	0	0	0	0	0	0	0
37	- Sonstige Investitionsauszahlungen	0,00	0	0	0	0	0	0	0	0	0
38	<b>Summe der Auszahlungen aus Investitionstätigkeit</b>	<b>230,00</b>	<b>0</b>	<b>0</b>	<b>0</b>	<b>0</b>	<b>0</b>	<b>0</b>	<b>230</b>	<b>230</b>	<b>0</b>
	darunter:										
	mit Verpflichtungsermächtigungen in Vorjahren bereits gebunden			0	0	0	0	0			
	neu veranschlagte Verpflichtungsermächtigungen				0	0	0	0			

### Investitionsübersicht

Teilhaushalt: 04 TH 4 - FB 1 FD 22, FD 24 :

Nr.	Einzahlungs- und Auszahlungsarten (gemäß. § 4 Absatz 12 GemHVO-Doppik)	Ergebnisse	Ansätze einschl. Nachträge	Ansatz	Planungs- daten	Planungs- daten	Planungs- daten	Planungsdaten der weiteren Haushaltsjahre bis zum Abschluss der Maßnahme	bis einschließlich des Haushalts- vorjahres bereitgestellte Mittel	Gesamtein-/ -auszahlungen	davon bereits geleistet
		2016	2017	2018	2019	2020	2021	2017	2017	9	10
		1	2	3	4	5	6	7	8	9	10
in €											
<b>39</b>	<b>Saldo der Ein- und Auszahlungen aus Investitionstätigkeit</b>	<b>-230,00</b>	<b>0</b>	<b>0</b>	<b>0</b>	<b>0</b>	<b>0</b>	<b>0</b>	<b>-230</b>	<b>-230</b>	<b>0</b>
<b>40</b>	<b>Angaben zur Kofinanzierung</b>										
	Einzahlungen eines Dritten zur Finanzierung des kommunalen Kofinanzierungsanteils sind in den Einzahlungen aus durchlaufenden Geldern und ungeklärten Zahlungseingängen in folgender Höhe enthalten:	0,00	0	0	0	0	0	0	0	0	0
	Auszahlungen zum Ausgleich der von einem Dritten enthaltenen Zahlungen zur Finanzierung des kommunalen Kofinanzierungsanteils sind in den Auszahlungen aus durchlaufenden Geldern und ungeklärten Zahlungseingängen in folgender Höhe enthalten:	0,00	0	0	0	0	0	0	0	0	0
	<b>04361000000100000017 Inv.-programm "Kinderbetreuungsfinanzierung"</b>										
	<i>Investitionsprogramm "Kinderbetreuungsfinanzierung"</i>										
23	+ Einzahlungen aus Investitionszuwendungen	0,00	505.200	0	0	0	0	0	505.200	505.200	0
24	+ Einzahlungen aus Beiträgen und ähnlichen Entgelten	0,00	0	0	0	0	0	0	0	0	0
25	+ Einzahlungen für immaterielle Vermögensgegenstände	0,00	0	0	0	0	0	0	0	0	0
26	+ Einzahlungen für Sachanlagen	0,00	0	0	0	0	0	0	0	0	0
27	+ Einzahlungen für Finanzanlagen	0,00	0	0	0	0	0	0	0	0	0
28	+ Einzahlungen aus sonstigen Ausleihungen und Kreditgewährungen	0,00	0	0	0	0	0	0	0	0	0
29	+ Einzahlungen aus Vorräten	0,00	0	0	0	0	0	0	0	0	0
30	+ Sonstige Investitionseinzahlungen	0,00	0	0	0	0	0	0	0	0	0
<b>31</b>	<b>Summe der Einzahlungen aus Investitionstätigkeit</b>	<b>0,00</b>	<b>505.200</b>	<b>0</b>	<b>0</b>	<b>0</b>	<b>0</b>	<b>0</b>	<b>505.200</b>	<b>505.200</b>	<b>0</b>
32	- Auszahlungen für immaterielle Vermögensgegenstände	0,00	505.200	0	0	0	0	0	505.200	505.200	0
33	- Auszahlungen für Sachanlagen	0,00	0	0	0	0	0	0	0	0	0
34	- Auszahlungen für Finanzanlagen	0,00	0	0	0	0	0	0	0	0	0
35	- Auszahlungen für sonstige Ausleihungen und Kreditgewährungen	0,00	0	0	0	0	0	0	0	0	0
36	- Auszahlungen für Vorräte	0,00	0	0	0	0	0	0	0	0	0
37	- Sonstige Investitionsauszahlungen	0,00	0	0	0	0	0	0	0	0	0
<b>38</b>	<b>Summe der Auszahlungen aus Investitionstätigkeit</b>	<b>0,00</b>	<b>505.200</b>	<b>0</b>	<b>0</b>	<b>0</b>	<b>0</b>	<b>0</b>	<b>505.200</b>	<b>505.200</b>	<b>0</b>
	darunter: mit Verpflichtungsermächtigungen in Vorjahren bereits gebunden			0	0	0	0	0			

### Investitionsübersicht

Teilhaushalt: 04 TH 4 - FB 1 FD 22, FD 24 :

Nr.	Einzahlungs- und Auszahlungsarten (gemäß. § 4 Absatz 12 GemHVO-Doppik)	Ergebnisse	Ansätze einschl. Nachträge	Ansatz	Planungs- daten	Planungs- daten	Planungs- daten	Planungsdaten der weiteren Haushaltsjahre bis zum Abschluss der Maßnahme	bis einschließlich des Haushalts- vorjahres bereitgestellte Mittel	Gesamtein-/ -auszahlungen	davon bereits geleistet
		2016	2017	2018	2019	2020	2021	2017	9	10	
		1	2	3	4	5	6	7	8	9	10
in €											
	neu veranschlagte Verpflichtungsermächtigungen				0	0	0	0			
<b>39</b>	<b>Saldo der Ein- und Auszahlungen aus Investitionstätigkeit</b>	<b>0,00</b>	<b>0</b>	<b>0</b>	<b>0</b>	<b>0</b>	<b>0</b>	<b>0</b>	<b>0</b>	<b>0</b>	<b>0</b>
<b>40</b>	<b>Angaben zur Kofinanzierung</b>										
	Einzahlungen eines Dritten zur Finanzierung des kommunalen Kofinanzierungsanteils sind in den Einzahlungen aus durchlaufenden Geldern und ungeklärten Zahlungseingängen in folgender Höhe enthalten:	0,00	0	0	0	0	0	0	0	0	0
	Auszahlungen zum Ausgleich der von einem Dritten enthaltenen Zahlungen zur Finanzierung des kommunalen Kofinanzierungsanteils sind in den Auszahlungen aus durchlaufenden Geldern und ungeklärten Zahlungseingängen in folgender Höhe enthalten:	0,00	0	0	0	0	0	0	0	0	0

### 7.3.5 Teilhaushalt 05

Teilergebnishaushalt							
Nr.	Ertrags- und Aufwandsarten (gemäß § 4 Absatz 10 GemHVO-Doppik)	Ergebnisse	Ansätze einschließlich Nachträge 2017	Ansatz 2018	Planungsdaten 2019	Planungsdaten 2020	Planungsdaten 2021
		2016					
		in €					
		1	2	3	4	5	6
1	+ Steuern und ähnliche Abgaben	0,00	0	0	0	0	0
2	+ Zuwendungen, allgemeine Umlage und sonstige Transfererträge *	3.373.215,69	3.208.000	3.213.700	3.212.700	3.213.700	3.212.700
3	+ Erträge der sozialen Sicherung	0,00	0	0	0	0	0
4	+ Öffentlich-rechtliche Leistungsentgelte	549.812,34	497.400	478.100	476.500	476.200	475.900
5	+ Privatrechtliche Leistungsentgelte *	1.014.957,00	1.074.100	999.400	999.400	999.400	999.400
6	+ Kostenerstattungen und Kostenumlagen *	438.018,35	364.000	378.500	377.700	373.900	373.900
7	+ Erhöhungen des Bestandes an fertigen und unfertigen Erzeugnissen	0,00	0	0	0	0	0
	– Verminderungen des Bestandes an fertigen und unfertigen Erzeugnissen	0,00	0	0	0	0	0
8	+ Andere aktivierte Eigenleistungen	0,00	0	0	0	0	0
9	+ Zinserträge und sonstige Finanzerträge	0,00	0	0	0	0	0
10	+ Sonstige laufende Erträge	87.835,84	4.700	4.700	4.700	4.700	4.700
<b>11</b>	<b>Summe der ordentlichen Erträge (Summe der Nummern 1 bis 10)</b>	<b>5.463.839,22</b>	<b>5.148.200</b>	<b>5.074.400</b>	<b>5.071.000</b>	<b>5.067.900</b>	<b>5.066.600</b>
12	– Personalaufwendungen	5.717.419,67	5.234.000	5.627.900	5.710.500	5.835.800	5.959.400
13	– Versorgungsaufwendungen	0,00	0	0	0	0	0
14	– Aufwendungen für Sach- und Dienstleistungen *	18.347.152,55	20.120.500	19.392.600	18.758.100	18.914.000	18.545.200
15	– Abschreibungen auf immaterielle Vermögensgegenstände des Anlagevermögens und auf Sachanlagen sowie auf aktivierte Aufwendungen für die Ingangsetzung und Erweiterung der Verwaltung	0,00	1.502.900	1.465.600	1.477.300	1.477.300	1.477.300
16	– Abschreibungen auf Vermögensgegenstände des Umlaufvermögens, soweit diese die üblichen Abschreibungen überschreiten	0,00	0	0	0	0	0
17	– Zuwendungen, Umlagen und sonstige Transferaufwendungen *	1.700,00	2.000	8.400	5.100	4.500	5.100
18	– Aufwendungen der sozialen Sicherung	0,00	0	0	0	0	0
19	– Zinsaufwendungen und sonstige Finanzaufwendungen	0,00	0	0	0	0	0
20	– Sonstige laufende Aufwendungen *	1.335.092,54	1.464.100	1.478.100	1.461.700	1.461.100	1.459.900
<b>21</b>	<b>Summe der ordentlichen Aufwendungen (Summe der Nummern 12 bis 20)</b>	<b>25.401.364,76</b>	<b>28.323.500</b>	<b>27.972.600</b>	<b>27.412.700</b>	<b>27.692.700</b>	<b>27.446.900</b>
<b>22</b>	<b>Ordentliches Ergebnis (Saldo der Nummern 11 und 21)</b>	<b>-19.937.525,54</b>	<b>-23.175.300</b>	<b>-22.898.200</b>	<b>-22.341.700</b>	<b>-22.624.800</b>	<b>-22.380.300</b>

Nr.	Ertrags- und Aufwandsarten (gemäß § 4 Absatz 10 GemHVO-Doppik)	Ergebnisse	Ansätze einschließlich Nachträge 2017	Ansatz 2018	Planungsdaten 2019	Planungsdaten 2020	Planungsdaten 2021
		2016					
		in €					
		1	2	3	4	5	6
23	+ Außerordentliche Erträge	0,00	0	0	0	0	0
24	- Außerordentliche Aufwendungen	0,00	0	0	0	0	0
<b>25</b>	<b>Jahresergebnis des Teilhaushaltes vor Verrechnung der internen Leistungsbeziehungen und vor Veränderung der Rücklagen (Nummer 22 zuzüglich Nummer 23 abzüglich Nummer 24)</b>	<b>-19.937.525,54</b>	<b>-23.175.300</b>	<b>-22.898.200</b>	<b>-22.341.700</b>	<b>-22.624.800</b>	<b>-22.380.300</b>
26	+ Erträge aus internen Leistungsbeziehungen	0,00	0	0	0	0	0
27	- Aufwendungen aus internen Leistungsbeziehungen	3.962,86	7.500	6.500	6.500	6.500	6.500
<b>28</b>	<b>Jahresergebnis des Teilhaushaltes nach Verrechnung der internen Leistungsbeziehungen und vor Veränderung der Rücklagen (Nummer 25 zuzüglich Nummer 26 abzüglich Nummer 27)</b>	<b>-19.941.488,40</b>	<b>-23.182.800</b>	<b>-22.904.700</b>	<b>-22.348.200</b>	<b>-22.631.300</b>	<b>-22.386.800</b>

Erläuterungen zu 2 + Zuwendungen, allgemeine Umlage und sonstige Transfererträge

2410000 4144200 Zuweisungen und Zuschüsse für laufende Zwecke vom Land für Schülerbeförderung  
FD Finanzen: Zuweisung vom Land für Schülerbeförderung gem. § 17 Finanzausgleichsgesetz M-V; Planansatz 2018 = 1.613.900 € (noch kein Orientierungserlass des Ministeriums für Inneres und Europa für das Jahr 2018)

2410000 4144201 Zuweisungen und Zuschüsse für laufende Zwecke vom Land -Konnexität Schülerbeförderung-  
FD Finanzen: Zuweisung vom Land - Konnexität Schülerbeförderung gem. § 113 Abs. 5 SchulG M-V; Planansatz 2018 = 283.200 €

Erläuterungen zu 5 + Privatrechtliche Leistungsentgelte

2310400 4411000 Mieten und Pachten, Erbbauzinsen  
Aufgrund der aktuellen Belegung im Wohnheim Velgast wird mit Mieteinnahmen i. H. v. 197.600 € gerechnet. Das sind Mieteinnahmen von 75 Schülern. Die Kapazität umfasst 80 Plätze.

Erläuterungen zu 6 + Kostenerstattungen und Kostenumlagen

2310700 4424300 Kostenerstattungen und Kostenumlagen von Gemeinden/ GV für Schullastenausgleich  
Der Planansatz i. H. v. 165.400 € für den Schullastenausgleich basiert auf dem Rechnungsergebnis 2016.

2310800 4424300 Kostenerstattungen und Kostenumlagen von Gemeinden/ GV für Schullastenausgleich  
Die Erträge aus dem Schullastenausgleich für das Wohnheim Stralsund sind i. H. des Rechnungsergebnisses 2016 geplant und liegen damit bei 82.200 € mit 32.200 € über dem Plan des Vorjahres.

Erläuterungen zu 14 – Aufwendungen für Sach- und Dienstleistungen

2170200 5255100 Kostenerstattungen an private Unternehmen  
Für Kostenerstattungen an private Unternehmen für den Schullastenausgleich an Gymnasien sind 247.000 € geplant. Das sind 74.000 € mehr als im Vorjahr. Bei der Planung wurde das Rechnungsergebnis 2016 zugrunde gelegt. Eine genaue Planung ist hier nicht möglich, da dem Landkreis die Schüleranzahl, für die er zahlen muss, nicht bekannt ist.

2170300 5231000 Unterhaltung der Grundstücke, Außenanlagen, Gebäude und Gebäudeeinrichtungen  
Insgesamt sind für das Gymnasium Grimmen 362.400 € geplant für:  
Dachsanieierung Turnhalle (II. Bauabschnitt) 310.000 €, Malerarbeiten und Fußbodenerneuerung für 4 Räume 21.700 €, Erneuerung von 3 Brandschutztüren 16.700 €, Renovierungsarbeiten Schülercafé 7.500 € und Renovierungsarbeiten am Amphitheater 6.500 €.

2170400 5231000 Unterhaltung der Grundstücke, Außenanlagen, Gebäude und Gebäudeeinrichtungen  
Insgesamt sind für das "Richard Wossidlo" Gymnasium Ribnitz-Damgarten 155.000 € geplant für:  
Planungsleistungen Sockelsanieierung Fassade 15.000 €, Sockelsanieierung Fassade 120.000 €, Umbauten für Alarmsicherung 10.000 €, Malerarbeiten 10.000 €.

2170500 5231000 Unterhaltung der Grundstücke, Außenanlagen, Gebäude und Gebäudeeinrichtungen  
Insgesamt sind für das Ernst-Moritz-Arndt-Gymnasium Bergen auf Rügen 41.000 € geplant für:  
Fußbodenerneuerung in Klassenräumen 11.200 €, Malerarbeiten an Fenster Mensa und Giebel links 7.300 €,  
Erneuerung defekter Fliesen und Silikonieren der Fugen 10.000 € und Fußbodenerneuerung im Fachgebäude 12.500 €.

2170600 5254300 Kostenerstattungen an HST  
Kostenerstattung für das Hansa-Gymnasium Stralsund 1.018.500 €

2180200 5255900 Kostenerstattungen an den sonstigen privaten Bereich  
Im Haushaltsplan sind 835.700 € vorgesehen für den Schullastenausgleich an den sonstigen privaten Bereich. Hier wurde sich an den Vorjahreswerten orientiert. Damit wurde eine Steigerung gegenüber dem Ansatz des Vorjahres von 175.700 € geplant.

2180300 5254300 Kostenerstattungen an HST  
Geplant sind Kostenerstattungen i. H. v. 472.500 € an die Hansestadt Stralsund für die IGS Grünthal.

2180500 5254300 Kostenerstattungen an HST  
756.000 € Kostenerstattungen an die Hansestadt Stralsund für das Schulzentrum Am Sund

2210200 5254300 Kostenerstattungen an Gemeinden und Gemeindeverbände  
Der Haushaltsansatz für den Schullastenausgleich für Förderschulen an die Gemeinden beträgt 518.700 €. Die Planung orientierte sich nach dem Rechnungsergebnis 2016.

2210300 5231000 Unterhaltung der Grundstücke, Außenanlagen, Gebäude und Gebäudeeinrichtungen  
16.600 € sind vorgesehen für die Erweiterung des Sonnenschutzes an der Förderschule "Jan-Amos-Komensky", Schule mit dem Förderschwerpunkt Lernen in Barth.

2210400 5231000 Unterhaltung der Grundstücke, Außenanlagen, Gebäude und Gebäudeeinrichtungen  
35.000 € sind vorgesehen für die punktuelle Beseitigung der restlichen Feuchtigkeit in den Außenwänden im Kellergeschoss und anschließende Malerarbeiten in den Klassenräumen incl. Planungsleistungen am Sonderpädagogischen Förderzentrum, Schule mit dem Förderschwerpunkt Lernen, in Grimmen..

2210500 5231000 Unterhaltung der Grundstücke, Außenanlagen, Gebäude und Gebäudeeinrichtungen  
Geplant sind 30.000 € für Dachreparaturen, Klempner-, Maler- und Elektroarbeiten, Beseitigung von Unwetterschäden (Hofentwässerung, Rohrleitungsschäden) am Förderzentrum "Johann Heinrich Pestalozzi", Schule mit dem Förderschwerpunkt Lernen in Ribnitz-Damgarten.

2210600 5231000 Unterhaltung der Grundstücke, Außenanlagen, Gebäude und Gebäudeeinrichtungen  
Insgesamt sind 270.000 € für die "Sonnenblumenschule", Schule mit dem Förderschwerpunkt geistige Entwicklung in Franzburg geplant für:  
Erneuerung des defekten Sporthallendaches 240.000 €, Trockenbaumaßnahme und malermäßige Instandsetzung der Feuchtigkeitsschäden im Sportgebäude 15.000 €,  
Erneuerung der Fußbodenbelege in 3 Klassenräumen i. H. v. 15.000 €.

2210700 5231000 Unterhaltung der Grundstücke, Außenanlagen, Gebäude und Gebäudeeinrichtungen  
Insgesamt sind 20.000 € für die "Rosenhofschule", Schule mit dem Förderschwerpunkt geistige Entwicklung in Ribnitz-Damgarten geplant für:  
Erneuerung der Silikonfugen an den Fenstern 10.000 €, Neuverputzung und Anstrich der Fassade 10.000 €.

2211000 5254300 Kostenerstattungen an HST  
115.500 € Kostenerstattungen an die Hansestadt Stralsund wurden geplant für die Förderschule "Ernst von Haselberg".

2211100 5254300 Kostenerstattungen an HST  
178.500 € Kostenerstattungen an die Hansestadt Stralsund für die Schule zur individuellen Lebensbewältigung "Astrid Lindgren"

2211300 5254300 Kostenerstattungen an HST  
Für die Förderschule "Lambert Steinwich" sind Erstattungen an die Hansestadt Stralsund i. H. v. 215.300 € geplant.

2310200 5254300 Kostenerstattungen an Gemeinden und Gemeindeverbände  
Die Schulkostenbeiträge für berufliche Schulen wurden in Höhe des Rechnungsergebnisses 2016 geplant. Damit sind die Aufwendungen um 86.600 € höher als der Plan 2017 und betragen 766.600 €.

2310400 5231000 Unterhaltung der Grundstücke, Außenanlagen, Gebäude und Gebäudeeinrichtungen  
Hier sind Reparaturarbeiten an Duschen und Abwasserleitungen i. H. v. 8.000 € im Wohnheim Velgast geplant.

2310600 5231000 Unterhaltung der Grundstücke, Außenanlagen, Gebäude und Gebäudeeinrichtungen  
Insgesamt sind 55.000 € für das Schulwohnheim Sassnitz geplant für:  
Planungsleistungen für Kelleraußenwand- und Sockelsanierung 30.000 €, Planungsleistungen für Teilsanierung der Außenfassade 25.000 €.

2310701 5231000 Unterhaltung der Grundstücke, Außenanlagen, Gebäude und Gebäudeeinrichtungen  
Insgesamt sind 215.000 € für das Regionale Berufliche Bildungszentrum VR, Standort Sassnitz geplant für:  
Erneuerung der Dachabdichtung am Gebäudeteil Süd-Ost 110.000 €, Fassadensanierung am Altbau 105.000 €.



2310702 5231000 Unterhaltung der Grundstücke, Außenanlagen, Gebäude und Gebäudeeinrichtungen

Insgesamt sind für das Regionale Berufliche Bildungszentrum VR, Standort Ribnitz-Damgarten 30.000 € geplant für:

Malerarbeiten (Fassadenanstrich Haus 1) 10.000 €, Dachsanierung (Haus 5) 10.000 €, Putz- und Malerarbeiten an der Fassade (Standort Velgast) 10.000 €.

2710400 5231030 Unterhaltung der Grundstücke, Außenanlagen, Gebäude und Gebäudeeinrichtungen NVP

Für die Außenstelle in Ribnitz-Damgarten ist ein Drehtürantrieb i. H. v. 9.200 € geplant.

Erläuterungen zu 17 – Zuwendungen, Umlagen und sonstige Transferaufwendungen

2170500 5415100 Zuweisungen und Zuschüsse für laufende Zwecke an private Unternehmen

Geplant sind 3.200 € an ein Unternehmen, das den Spüldienst in der Mensa übernimmt.

Erläuterungen zu 20 – Sonstige laufende Aufwendungen

2170500 5621000 Mieten, Pachten und Erbbauzinsen

Die Aufwendungen für Miete am Ernst-Moritz-Armdt Gymnasium Bergen auf Rügen sind mit 50.900 € geplant, das sind 38.600 € mehr als im Vorjahr. Ursache hierfür ist die Gerätemiete für die Betreuung der Mensa i. H. v. 34.300 € und die Miete für den Wasserspender i. H. v. 1.200 €.

Teilfinanzhaushalt							
Nr.	Ein- und Auszahlungsarten (gem. § 4 Absatz 12 GemHVO-Doppik)	Ergebnisse	Ansätze einschließlich Nachträge 2017	Ansatz 2018	Planungsdaten 2019	Planungsdaten 2020	Planungsdaten 2021
		2016					
		in €					
		1	2	3	4	5	6
1	+ Steuern und ähnliche Abgaben	0,00	0	0	0	0	0
2	+ Zuwendungen, allgemeine Umlagen und sonstige Transfereinzahlungen	3.343.615,29	2.845.500	2.853.400	2.852.400	2.853.400	2.852.400
3	+ Einzahlungen der sozialen Sicherung	0,00	0	0	0	0	0
4	+ Öffentlich-rechtliche Leistungsentgelte	564.478,61	497.400	478.100	476.500	476.200	475.900
5	+ Privatrechtliche Leistungsentgelte	1.000.648,40	1.074.100	999.400	999.400	999.400	999.400
6	+ Kostenerstattungen und Kostenumlagen	410.576,71	364.000	378.500	377.700	373.900	373.900
7	+ Erhöhungen des Bestandes an fertigen und unfertigen Erzeugnissen	0,00	0	0	0	0	0
	– Verminderungen des Bestandes an fertigen und unfertigen Erzeugnissen	0,00	0	0	0	0	0
8	+ Zinseinzahlungen und sonstige Finanzeinzahlungen	0,00	0	0	0	0	0
9	+ Sonstige laufende Einzahlungen	24.624,18	4.700	4.700	4.700	4.700	4.700
<b>10</b>	<b>Summe der ordentlichen Einzahlungen (Summe der Nummern 1 bis 9)</b>	<b>5.343.943,19</b>	<b>4.785.700</b>	<b>4.714.100</b>	<b>4.710.700</b>	<b>4.707.600</b>	<b>4.706.300</b>
11	– Personalauszahlungen	5.693.803,22	5.234.000	5.714.900	5.894.200	6.034.000	6.191.100
12	– Versorgungsauszahlungen	0,00	0	0	0	0	0
13	– Auszahlungen für Sach- und Dienstleistungen	18.387.126,67	20.120.500	19.392.600	18.758.100	18.914.000	18.545.200
14	– Zuwendungen, Umlagen und sonstige Transferauszahlungen	1.700,00	2.000	8.400	5.100	4.500	5.100
15	– Auszahlungen der sozialen Sicherungen	0,00	0	0	0	0	0
16	– Zinsauszahlungen und sonstige Finanzauszahlungen	0,00	0	0	0	0	0
17	– Sonstige laufende Auszahlungen	1.332.941,63	1.464.100	1.478.100	1.461.700	1.461.100	1.459.900
<b>18</b>	<b>Summe der ordentlichen Auszahlungen (Summe der Nummern 11 bis 17)</b>	<b>25.415.571,52</b>	<b>26.820.600</b>	<b>26.594.000</b>	<b>26.119.100</b>	<b>26.413.600</b>	<b>26.201.300</b>
<b>19</b>	<b>Saldo der ordentlichen Ein- und Auszahlungen (Saldo der Nummern 10 und 18)</b>	<b>-20.071.628,33</b>	<b>-22.034.900</b>	<b>-21.879.900</b>	<b>-21.408.400</b>	<b>-21.706.000</b>	<b>-21.495.000</b>
20	+ Außerordentliche Einzahlungen	0,00	0	0	0	0	0
21	– Außerordentliche Auszahlungen	0,00	0	0	0	0	0
<b>22</b>	<b>Saldo der ordentlichen und außerordentlichen Ein- und Auszahlungen (Nummer 19 zuzüglich Nummer 20 abzüglich Nummer 21)</b>	<b>-20.071.628,33</b>	<b>-22.034.900</b>	<b>-21.879.900</b>	<b>-21.408.400</b>	<b>-21.706.000</b>	<b>-21.495.000</b>
<b>22.1</b>	<b>Saldo der Ein- und Auszahlungen aus internen Leistungsbeziehungen</b>	<b>-3.962,86</b>	<b>-7.500</b>	<b>-6.500</b>	<b>-6.500</b>	<b>-6.500</b>	<b>-6.500</b>

Nr.	Ein- und Auszahlungsarten (gem. § 4 Absatz 12 GemHVO-Doppik)	Ergebnisse	Ansätze einschließlich Nachträge 2017	Ansatz 2018	Planungsdaten 2019	Planungsdaten 2020	Planungsdaten 2021
		2016					
		in €					
		1	2	3	4	5	6
<b>22.2</b>	<b>Saldo der ordentlichen und außerordentlichen Ein- und Auszahlungen nach Verrechnung der internen Leistungsbeziehungen (Summe der Nummern 22 und 22.1)</b>	<b>-20.075.591,19</b>	<b>-22.042.400</b>	<b>-21.886.400</b>	<b>-21.414.900</b>	<b>-21.712.500</b>	<b>-21.501.500</b>
23	+ Einzahlungen aus Investitionszuwendungen	952.347,10	0	0	0	0	0
24	+ Einzahlungen aus Beiträgen und ähnlichen Entgelten	0,00	0	0	0	0	0
25	+ Einzahlungen aus immateriellen Vermögensgegenständen	0,00	0	0	0	0	0
26	+ Einzahlungen aus Sachanlagen	45.700,00	0	0	0	0	0
27	+ Einzahlungen aus Finanzanlagen	0,00	0	0	0	0	0
28	+ Einzahlungen aus sonstigen Ausleihungen und Kreditgewährungen	0,00	0	0	0	0	0
29	+ Einzahlungen aus Vorräten	0,00	0	0	0	0	0
30	+ Sonstige Investitionseinzahlungen	0,00	0	0	0	0	0
<b>31</b>	<b>Summe der Einzahlungen aus Investitionstätigkeit (Summe der Nummern 23 bis 30)</b>	<b>998.047,10</b>	<b>0</b>	<b>0</b>	<b>0</b>	<b>0</b>	<b>0</b>
32	- Auszahlungen für immaterielle Vermögensgegenstände	20.400,17	101.100	13.400	1.600	1.600	0
33	- Auszahlungen für Sachanlagen	1.744.460,31	2.258.100	498.700	84.300	36.000	17.600
34	- Auszahlungen für Finanzanlagen	0,00	0	0	0	0	0
35	- Auszahlungen für sonstige Ausleihungen und Kreditgewährungen	0,00	0	0	0	0	0
36	- Auszahlungen für Vorräten	0,00	0	0	0	0	0
37	- Sonstige Investitionsauszahlungen	0,00	0	0	0	0	0
<b>38</b>	<b>Summe der Auszahlungen aus Investitionstätigkeit (Summe der Nummern 32 bis 37)</b>	<b>1.764.860,48</b>	<b>2.359.200</b>	<b>512.100</b>	<b>85.900</b>	<b>37.600</b>	<b>17.600</b>
<b>39</b>	<b>Saldo der Ein- und Auszahlungen aus Investitionstätigkeit (Saldo der Nummern 31 und 38)</b>	<b>-766.813,38</b>	<b>-2.359.200</b>	<b>-512.100</b>	<b>-85.900</b>	<b>-37.600</b>	<b>-17.600</b>
<b>40</b>	<b>Finanzmittelüberschuss/ Finanzmittelfehlbetrag des Teilhaushaltes (Summe der Nummern 22.2 und 39)</b>	<b>-20.842.404,57</b>	<b>-24.401.600</b>	<b>-22.398.500</b>	<b>-21.500.800</b>	<b>-21.750.100</b>	<b>-21.519.100</b>
41	+ Einzahlungen aus der Aufnahme von Krediten für Investitionen und Investitionsförderungsmaßnahmen	0,00	0	0	0	0	0
42	- Auszahlungen für planmäßige Tilgung von Krediten für Investitionen und Investitionsförderungsmaßnahmen	0,00	0	0	0	0	0
43	- Sonstige Auszahlungen zur Tilgung von Krediten für Investitionen und Investitionsförderungsmaßnahmen	0,00	0	0	0	0	0
<b>44</b>	<b>Saldo der Ein- und Auszahlungen aus Krediten für Investitionen und Investitionsförderungsmaßnahmen (Nummer 41 abzüglich Nummern 42 und 43)</b>	<b>0,00</b>	<b>0</b>	<b>0</b>	<b>0</b>	<b>0</b>	<b>0</b>



### Investitionsübersicht

Teilhaushalt: 05 TH 5 - FB 2 FD 13 - Schulen :

Nr.	Einzahlungs- und Auszahlungsarten (gemäß. § 4 Absatz 12 GemHVO-Doppik)	Ergebnisse	Ansätze einschl. Nachträge	Ansatz	Planungs- daten	Planungs- daten	Planungs- daten	Planungsdaten der weiteren Haushaltsjahre bis zum Abschluss der Maßnahme	bis einschließlich des Haushalts- vorjahres bereitgestellte Mittel	Gesamtein-/ -auszahlungen	davon bereits geleistet
		2016	2017	2018	2019	2020	2021	2017	2017		
		1	2	3	4	5	6	7	8	9	10
in €											
	Auszahlungen zum Ausgleich der von einem Dritten enthaltenen Zahlungen zur Finanzierung des kommunalen Kofinanzierungsanteils sind in den Auszahlungen aus durchlaufenden Geldern und ungeklärten Zahlungseingängen in folgender Höhe enthalten:	0,00	0	0	0	0	0	0	0	0	0
	<b>052170300001 Erwerb von beweglichem Vermögen</b>										
	<i>Erwerb von beweglichem Vermögen für das Gymnasium Grimmen</i>										
23	+ Einzahlungen aus Investitionszuwendungen	0,00	0	0	0	0	0	0	0	0	0
24	+ Einzahlungen aus Beiträgen und ähnlichen Entgelten	0,00	0	0	0	0	0	0	0	0	0
25	+ Einzahlungen für immaterielle Vermögensgegenstände	0,00	0	0	0	0	0	0	0	0	0
26	+ Einzahlungen für Sachanlagen	0,00	0	0	0	0	0	0	0	0	0
27	+ Einzahlungen für Finanzanlagen	0,00	0	0	0	0	0	0	0	0	0
28	+ Einzahlungen aus sonstigen Ausleihungen und Kreditgewährungen	0,00	0	0	0	0	0	0	0	0	0
29	+ Einzahlungen aus Vorräten	0,00	0	0	0	0	0	0	0	0	0
30	+ Sonstige Investitionseinzahlungen	0,00	0	0	0	0	0	0	0	0	0
31	<b>Summe der Einzahlungen aus Investitionstätigkeit</b>	<b>0,00</b>	<b>0</b>	<b>0</b>	<b>0</b>	<b>0</b>	<b>0</b>	<b>0</b>	<b>0</b>	<b>0</b>	<b>0</b>
32	- Auszahlungen für immaterielle Vermögensgegenstände	0,00	0	0	0	0	0	0	0	0	0
33	- Auszahlungen für Sachanlagen	0,00	0	0	0	0	0	0	0	0	0
34	- Auszahlungen für Finanzanlagen	0,00	0	0	0	0	0	0	0	0	0
35	- Auszahlungen für sonstige Ausleihungen und Kreditgewährungen	0,00	0	0	0	0	0	0	0	0	0
36	- Auszahlungen für Vorräte	0,00	0	0	0	0	0	0	0	0	0
37	- Sonstige Investitionsauszahlungen	0,00	0	0	0	0	0	0	0	0	0
38	<b>Summe der Auszahlungen aus Investitionstätigkeit</b>	<b>0,00</b>	<b>0</b>	<b>0</b>	<b>0</b>	<b>0</b>	<b>0</b>	<b>0</b>	<b>0</b>	<b>0</b>	<b>0</b>
	darunter:										
	mit Verpflichtungsermächtigungen in Vorjahren bereits gebunden			0	0	0	0	0			
	neu veranschlagte Verpflichtungsermächtigungen				0	0	0	0			
39	<b>Saldo der Ein- und Auszahlungen aus Investitionstätigkeit</b>	<b>0,00</b>	<b>0</b>	<b>0</b>	<b>0</b>	<b>0</b>	<b>0</b>	<b>0</b>	<b>0</b>	<b>0</b>	<b>0</b>
40	<b>Angaben zur Kofinanzierung</b>										

### Investitionsübersicht

Teilhaushalt: 05 TH 5 - FB 2 FD 13 - Schulen :

Nr.	Einzahlungs- und Auszahlungsarten (gemäß. § 4 Absatz 12 GemHVO-Doppik)	Ergebnisse	Ansätze einschl. Nachträge	Ansatz	Planungs- daten	Planungs- daten	Planungs- daten	Planungsdaten der weiteren Haushaltsjahre bis zum Abschluss der Maßnahme	bis einschließlich des Haushalts- vorjahres bereitgestellte Mittel	Gesamtein-/ -auszahlungen	davon bereits geleistet
		2016	2017	2018	2019	2020	2021	2017	2017		
		1	2	3	4	5	6	7	8	9	10
in €											
	Einzahlungen eines Dritten zur Finanzierung des kommunalen Kofinanzierungsanteils sind in den Einzahlungen aus durchlaufenden Geldern und ungeklärten Zahlungseingängen in folgender Höhe enthalten:	0,00	0	0	0	0	0	0	0	0	0
	Auszahlungen zum Ausgleich der von einem Dritten enthaltenen Zahlungen zur Finanzierung des kommunalen Kofinanzierungsanteils sind in den Auszahlungen aus durchlaufenden Geldern und ungeklärten Zahlungseingängen in folgender Höhe enthalten:	0,00	0	0	0	0	0	0	0	0	0
Erläuterung: Beschaffung von Anlagevermögen über 410,00 € Rechner/Monitor/Software Physik, Computer/Monitor Spanisch, Computer/Drucker/Zubehör Biologie, 2 Beamer, Informatikräume (HD-lichtstark), 1 Computersystem (Verwaltung Koordinator), 1 Computersystem (stellv. SL (SIP)), 1 TV Musikraum, Beamer Religion, Beamer Sozialkunde, Beamer Geschichte , DVD-Player für Anlage Musik, 1 Notebook Informatik Beschaffung von Anlagevermögen über 410,00 € 10 CAS-Rechner, 10 Stromversorgungsgeräte Physik , 5 Stromversorgungsgeräte Biologie, 1 Skelett Biologie, 1 Tischkreissäge, Software Physik											
	<b>05217030000100000016 Erwerb von beweglichem Vermögen</b>										
	<i>Erwerb von beweglichem Vermögen für das Gymnasium Grimmen</i>										
23	+ Einzahlungen aus Investitionszuwendungen	0,00	0	0	0	0	0	0	0	0	0
24	+ Einzahlungen aus Beiträgen und ähnlichen Entgelten	0,00	0	0	0	0	0	0	0	0	0
25	+ Einzahlungen für immaterielle Vermögensgegenstände	0,00	0	0	0	0	0	0	0	0	0
26	+ Einzahlungen für Sachanlagen	0,00	0	0	0	0	0	0	0	0	0
27	+ Einzahlungen für Finanzanlagen	0,00	0	0	0	0	0	0	0	0	0
28	+ Einzahlungen aus sonstigen Ausleihungen und Kreditgewährungen	0,00	0	0	0	0	0	0	0	0	0
29	+ Einzahlungen aus Vorräten	0,00	0	0	0	0	0	0	0	0	0
30	+ Sonstige Investitionseinzahlungen	0,00	0	0	0	0	0	0	0	0	0
<b>31</b>	<b>Summe der Einzahlungen aus Investitionstätigkeit</b>	<b>0,00</b>	<b>0</b>	<b>0</b>	<b>0</b>	<b>0</b>	<b>0</b>	<b>0</b>	<b>0</b>	<b>0</b>	<b>0</b>
32	- Auszahlungen für immaterielle Vermögensgegenstände	0,00	0	0	0	0	0	0	0	0	0
33	- Auszahlungen für Sachanlagen	27.346,33	0	0	0	0	0	0	27.346	27.346	0
34	- Auszahlungen für Finanzanlagen	0,00	0	0	0	0	0	0	0	0	0
35	- Auszahlungen für sonstige Ausleihungen und Kreditgewährungen	0,00	0	0	0	0	0	0	0	0	0
36	- Auszahlungen für Vorräte	0,00	0	0	0	0	0	0	0	0	0
37	- Sonstige Investitionsauszahlungen	0,00	0	0	0	0	0	0	0	0	0

## Investitionsübersicht

Teilhaushalt: 05 TH 5 - FB 2 FD 13 - Schulen :

Nr.	Einzahlungs- und Auszahlungsarten (gemäß. § 4 Absatz 12 GemHVO-Doppik)	Ergebnisse	Ansätze einschl. Nachträge	Ansatz	Planungs- daten	Planungs- daten	Planungs- daten	Planungsdaten der weiteren Haushaltsjahre bis zum Abschluss der Maßnahme	bis einschließlich des Haushalts- vorjahres bereitgestellte Mittel	Gesamtein-/ -auszahlungen	davon bereits geleistet
		2016	2017	2018	2019	2020	2021	2017	2017	9	10
		1	2	3	4	5	6	7	8	9	10
in €											
38	<b>Summe der Auszahlungen aus Investitionstätigkeit</b>	27.346,33	0	0	0	0	0	0	27.346	27.346	0
	darunter:										
	mit Verpflichtungsermächtigungen in Vorjahren bereits gebunden			0	0	0	0	0			
	neu veranschlagte Verpflichtungsermächtigungen				0	0	0	0			
39	<b>Saldo der Ein- und Auszahlungen aus Investitionstätigkeit</b>	-27.346,33	0	0	0	0	0	0	-27.346	-27.346	0
40	<b>Angaben zur Kofinanzierung</b>										
	Einzahlungen eines Dritten zur Finanzierung des kommunalen Kofinanzierungsanteils sind in den Einzahlungen aus durchlaufenden Geldern und ungeklärten Zahlungseingängen in folgender Höhe enthalten:	0,00	0	0	0	0	0	0	0	0	0
	Auszahlungen zum Ausgleich der von einem Dritten enthaltenen Zahlungen zur Finanzierung des kommunalen Kofinanzierungsanteils sind in den Auszahlungen aus durchlaufenden Geldern und ungeklärten Zahlungseingängen in folgender Höhe enthalten:	0,00	0	0	0	0	0	0	0	0	0
	<b>05217030000100000017 Umstellung Telefonanlage</b>										
	<i>Umstellung Telefonanlage auf IP</i>										
23	+ Einzahlungen aus Investitionszuwendungen	0,00	0	0	0	0	0	0	0	0	0
24	+ Einzahlungen aus Beiträgen und ähnlichen Entgelten	0,00	0	0	0	0	0	0	0	0	0
25	+ Einzahlungen für immaterielle Vermögensgegenstände	0,00	0	0	0	0	0	0	0	0	0
26	+ Einzahlungen für Sachanlagen	0,00	0	0	0	0	0	0	0	0	0
27	+ Einzahlungen für Finanzanlagen	0,00	0	0	0	0	0	0	0	0	0
28	+ Einzahlungen aus sonstigen Ausleihungen und Kreditgewährungen	0,00	0	0	0	0	0	0	0	0	0
29	+ Einzahlungen aus Vorräten	0,00	0	0	0	0	0	0	0	0	0
30	+ Sonstige Investitionseinzahlungen	0,00	0	0	0	0	0	0	0	0	0
31	<b>Summe der Einzahlungen aus Investitionstätigkeit</b>	<b>0,00</b>	<b>0</b>	<b>0</b>	<b>0</b>	<b>0</b>	<b>0</b>	<b>0</b>	<b>0</b>	<b>0</b>	<b>0</b>
32	- Auszahlungen für immaterielle Vermögensgegenstände	0,00	0	0	0	0	0	0	0	0	0
33	- Auszahlungen für Sachanlagen	0,00	4.000	0	0	0	0	0	4.000	4.000	0
34	- Auszahlungen für Finanzanlagen	0,00	0	0	0	0	0	0	0	0	0
35	- Auszahlungen für sonstige Ausleihungen und Kreditgewährungen	0,00	0	0	0	0	0	0	0	0	0
36	- Auszahlungen für Vorräte	0,00	0	0	0	0	0	0	0	0	0

### Investitionsübersicht

Teilhaushalt: 05 TH 5 - FB 2 FD 13 - Schulen :

Nr.	Einzahlungs- und Auszahlungsarten (gemäß. § 4 Absatz 12 GemHVO-Doppik)	Ergebnisse	Ansätze einschl. Nachträge	Ansatz	Planungs- daten	Planungs- daten	Planungs- daten	Planungsdaten der weiteren Haushaltsjahre bis zum Abschluss der Maßnahme	bis einschließlich des Haushalts- vorjahres bereitgestellte Mittel	Gesamtein-/ -auszahlungen	davon bereits geleistet
		2016	2017	2018	2019	2020	2021	2017	2017	9	10
		1	2	3	4	5	6	7	8	9	10
in €											
37	- Sonstige Investitionsauszahlungen	0,00	0	0	0	0	0	0	0	0	0
38	<b>Summe der Auszahlungen aus Investitionstätigkeit</b>	<b>0,00</b>	<b>4.000</b>	<b>0</b>	<b>0</b>	<b>0</b>	<b>0</b>	<b>0</b>	<b>4.000</b>	<b>4.000</b>	<b>0</b>
	darunter:										
	mit Verpflichtungsermächtigungen in Vorjahren bereits gebunden			0	0	0	0	0			
	neu veranschlagte Verpflichtungsermächtigungen				0	0	0	0			
39	<b>Saldo der Ein- und Auszahlungen aus Investitionstätigkeit</b>	<b>0,00</b>	<b>-4.000</b>	<b>0</b>	<b>0</b>	<b>0</b>	<b>0</b>	<b>0</b>	<b>-4.000</b>	<b>-4.000</b>	<b>0</b>
40	<b>Angaben zur Kofinanzierung</b>										
	Einzahlungen eines Dritten zur Finanzierung des kommunalen Kofinanzierungsanteils sind in den Einzahlungen aus durchlaufenden Geldern und ungeklärten Zahlungseingängen in folgender Höhe enthalten:	0,00	0	0	0	0	0	0	0	0	0
	Auszahlungen zum Ausgleich der von einem Dritten enthaltenen Zahlungen zur Finanzierung des kommunalen Kofinanzierungsanteils sind in den Auszahlungen aus durchlaufenden Geldern und ungeklärten Zahlungseingängen in folgender Höhe enthalten:	0,00	0	0	0	0	0	0	0	0	0
	<b>05217030000100000018 Errichtung Hausmeisterwerkstatt</b>										
	<i>Errichtung Hausmeisterwerkstatt</i>										
23	+ Einzahlungen aus Investitionszuwendungen	0,00	0	0	0	0	0	0	0	0	0
24	+ Einzahlungen aus Beiträgen und ähnlichen Entgelten	0,00	0	0	0	0	0	0	0	0	0
25	+ Einzahlungen für immaterielle Vermögensgegenstände	0,00	0	0	0	0	0	0	0	0	0
26	+ Einzahlungen für Sachanlagen	0,00	0	0	0	0	0	0	0	0	0
27	+ Einzahlungen für Finanzanlagen	0,00	0	0	0	0	0	0	0	0	0
28	+ Einzahlungen aus sonstigen Ausleihungen und Kreditgewährungen	0,00	0	0	0	0	0	0	0	0	0
29	+ Einzahlungen aus Vorräten	0,00	0	0	0	0	0	0	0	0	0
30	+ Sonstige Investitionseinzahlungen	0,00	0	0	0	0	0	0	0	0	0
31	<b>Summe der Einzahlungen aus Investitionstätigkeit</b>	<b>0,00</b>	<b>0</b>	<b>0</b>	<b>0</b>	<b>0</b>	<b>0</b>	<b>0</b>	<b>0</b>	<b>0</b>	<b>0</b>
32	- Auszahlungen für immaterielle Vermögensgegenstände	0,00	0	0	0	0	0	0	0	0	0
33	- Auszahlungen für Sachanlagen	0,00	0	10.000	0	0	0	0	0	10.000	0
34	- Auszahlungen für Finanzanlagen	0,00	0	0	0	0	0	0	0	0	0
35	- Auszahlungen für sonstige Ausleihungen und Kreditgewährungen	0,00	0	0	0	0	0	0	0	0	0



## Investitionsübersicht

Teilhaushalt: 05 TH 5 - FB 2 FD 13 - Schulen :

Nr.	Einzahlungs- und Auszahlungsarten (gemäß § 4 Absatz 12 GemHVO-Doppik)	Ergebnisse	Ansätze einschl. Nachträge	Ansatz	Planungs- daten	Planungs- daten	Planungs- daten	Planungsdaten der weiteren Haushaltsjahre bis zum Abschluss der Maßnahme	bis einschließlich des Haushalts- vorjahres bereitgestellte Mittel	Gesamtein-/ -auszahlungen	davon bereits geleistet
		2016	2017	2018	2019	2020	2021	2017	2017	9	10
		1	2	3	4	5	6	7	8	9	10
in €											
36	- Auszahlungen für Vorräte	0,00	0	0	0	0	0	0	0	0	0
37	- Sonstige Investitionsauszahlungen	0,00	0	0	0	0	0	0	0	0	0
38	<b>Summe der Auszahlungen aus Investitionstätigkeit</b>	<b>0,00</b>	<b>0</b>	<b>10.000</b>	<b>0</b>	<b>0</b>	<b>0</b>	<b>0</b>	<b>0</b>	<b>10.000</b>	<b>0</b>
	darunter:										
	mit Verpflichtungsermächtigungen in Vorjahren bereits gebunden			0	0	0	0	0			
	neu veranschlagte Verpflichtungsermächtigungen				0	0	0	0			
39	<b>Saldo der Ein- und Auszahlungen aus Investitionstätigkeit</b>	<b>0,00</b>	<b>0</b>	<b>-10.000</b>	<b>0</b>	<b>0</b>	<b>0</b>	<b>0</b>	<b>0</b>	<b>-10.000</b>	<b>0</b>
40	<b>Angaben zur Kofinanzierung</b>										
	Einzahlungen eines Dritten zur Finanzierung des kommunalen Kofinanzierungsanteils sind in den Einzahlungen aus durchlaufenden Geldern und ungeklärten Zahlungseingängen in folgender Höhe enthalten:	0,00	0	0	0	0	0	0	0	0	0
	Auszahlungen zum Ausgleich der von einem Dritten enthaltenen Zahlungen zur Finanzierung des kommunalen Kofinanzierungsanteils sind in den Auszahlungen aus durchlaufenden Geldern und ungeklärten Zahlungseingängen in folgender Höhe enthalten:	0,00	0	0	0	0	0	0	0	0	0
Erläuterung: Errichtung Hausmeisterwerkstatt - Im Konzept Ganztagschulen mit 10 TEUR beschlossen											
	<b>05217030000200000018 Beschaffung bewegl. VG &gt; 1.000 EUR</b>										
	<i>Beschaffung bewegl. VG &gt; 1.000 EUR</i>										
23	+ Einzahlungen aus Investitionszuwendungen	0,00	0	0	0	0	0	0	0	0	0
24	+ Einzahlungen aus Beiträgen und ähnlichen Entgelten	0,00	0	0	0	0	0	0	0	0	0
25	+ Einzahlungen für immaterielle Vermögensgegenstände	0,00	0	0	0	0	0	0	0	0	0
26	+ Einzahlungen für Sachanlagen	0,00	0	0	0	0	0	0	0	0	0
27	+ Einzahlungen für Finanzanlagen	0,00	0	0	0	0	0	0	0	0	0
28	+ Einzahlungen aus sonstigen Ausleihungen und Kreditgewährungen	0,00	0	0	0	0	0	0	0	0	0
29	+ Einzahlungen aus Vorräten	0,00	0	0	0	0	0	0	0	0	0
30	+ Sonstige Investitionseinzahlungen	0,00	0	0	0	0	0	0	0	0	0
31	<b>Summe der Einzahlungen aus Investitionstätigkeit</b>	<b>0,00</b>	<b>0</b>	<b>0</b>	<b>0</b>	<b>0</b>	<b>0</b>	<b>0</b>	<b>0</b>	<b>0</b>	<b>0</b>
32	- Auszahlungen für immaterielle Vermögensgegenstände	0,00	0	0	0	0	0	0	0	0	0
33	- Auszahlungen für Sachanlagen	0,00	0	8.100	0	0	0	0	0	8.100	0

### Investitionsübersicht

Teilhaushalt: 05 TH 5 - FB 2 FD 13 - Schulen :

Nr.	Einzahlungs- und Auszahlungsarten (gemäß § 4 Absatz 12 GemHVO-Doppik)	Ergebnisse	Ansätze einschl. Nachträge	Ansatz	Planungs- daten	Planungs- daten	Planungs- daten	Planungsdaten der weiteren Haushaltsjahre bis zum Abschluss der Maßnahme	bis einschließlich des Haushalts- vorjahres bereitgestellte Mittel	Gesamtein-/ -auszahlungen	davon bereits geleistet
		2016	2017	2018	2019	2020	2021	2017			
		1	2	3	4	5	6	7	8	9	10
in €											
34	- Auszahlungen für Finanzanlagen	0,00	0	0	0	0	0	0	0	0	0
35	- Auszahlungen für sonstige Ausleihungen und Kreditgewährungen	0,00	0	0	0	0	0	0	0	0	0
36	- Auszahlungen für Vorräte	0,00	0	0	0	0	0	0	0	0	0
37	- Sonstige Investitionsauszahlungen	0,00	0	0	0	0	0	0	0	0	0
<b>38</b>	<b>Summe der Auszahlungen aus Investitionstätigkeit</b>	<b>0,00</b>	<b>0</b>	<b>8.100</b>	<b>0</b>	<b>0</b>	<b>0</b>	<b>0</b>	<b>0</b>	<b>8.100</b>	<b>0</b>
	darunter:										
	mit Verpflichtungsermächtigungen in Vorjahren bereits gebunden			0	0	0	0	0			
	neu veranschlagte Verpflichtungsermächtigungen				0	0	0	0			
<b>39</b>	<b>Saldo der Ein- und Auszahlungen aus Investitionstätigkeit</b>	<b>0,00</b>	<b>0</b>	<b>-8.100</b>	<b>0</b>	<b>0</b>	<b>0</b>	<b>0</b>	<b>0</b>	<b>-8.100</b>	<b>0</b>
<b>40</b>	<b>Angaben zur Kofinanzierung</b>										
	Einzahlungen eines Dritten zur Finanzierung des kommunalen Kofinanzierungsanteils sind in den Einzahlungen aus durchlaufenden Geldern und ungeklärten Zahlungseingängen in folgender Höhe enthalten:	0,00	0	0	0	0	0	0	0	0	0
	Auszahlungen zum Ausgleich der von einem Dritten enthaltenen Zahlungen zur Finanzierung des kommunalen Kofinanzierungsanteils sind in den Auszahlungen aus durchlaufenden Geldern und ungeklärten Zahlungseingängen in folgender Höhe enthalten:	0,00	0	0	0	0	0	0	0	0	0
	Erläuterung: Ersatzbeschaffung universelles Messgerät für Physik 1.300 EUR Ersatzbeschaffung Demo-Multimesser Physik 1.400 EUR wetterfeste Tischtennisplatte 1.300 EUR Whiteboard 4.100 EUR										
	<b>05217030000300000018 Beschaffung Lizenzen</b>										
	<i>Beschaffung Lizenzen</i>										
23	+ Einzahlungen aus Investitionszuwendungen	0,00	0	0	0	0	0	0	0	0	0
24	+ Einzahlungen aus Beiträgen und ähnlichen Entgelten	0,00	0	0	0	0	0	0	0	0	0
25	+ Einzahlungen für immaterielle Vermögensgegenstände	0,00	0	0	0	0	0	0	0	0	0
26	+ Einzahlungen für Sachanlagen	0,00	0	0	0	0	0	0	0	0	0
27	+ Einzahlungen für Finanzanlagen	0,00	0	0	0	0	0	0	0	0	0
28	+ Einzahlungen aus sonstigen Ausleihungen und Kreditgewährungen	0,00	0	0	0	0	0	0	0	0	0
29	+ Einzahlungen aus Vorräten	0,00	0	0	0	0	0	0	0	0	0



## Investitionsübersicht

Teilhaushalt: 05 TH 5 - FB 2 FD 13 - Schulen :

Nr.	Einzahlungs- und Auszahlungsarten (gemäß § 4 Absatz 12 GemHVO-Doppik)	Ergebnisse	Ansätze einschl. Nachträge	Ansatz	Planungs- daten	Planungs- daten	Planungs- daten	Planungsdaten der weiteren Haushaltsjahre bis zum Abschluss der Maßnahme	bis einschließlich des Haushalts- vorjahres bereitgestellte Mittel	Gesamtein-/ -auszahlungen	davon bereits geleistet
		2016	2017	2018	2019	2020	2021	2017	2017	9	10
		1	2	3	4	5	6	7	8	9	10
in €											
26	+ Einzahlungen für Sachanlagen	0,00	0	0	0	0	0	0	0	0	0
27	+ Einzahlungen für Finanzanlagen	0,00	0	0	0	0	0	0	0	0	0
28	+ Einzahlungen aus sonstigen Ausleihungen und Kreditgewährungen	0,00	0	0	0	0	0	0	0	0	0
29	+ Einzahlungen aus Vorräten	0,00	0	0	0	0	0	0	0	0	0
30	+ Sonstige Investitionseinzahlungen	0,00	0	0	0	0	0	0	0	0	0
<b>31</b>	<b>Summe der Einzahlungen aus Investitionstätigkeit</b>	<b>0,00</b>	<b>0</b>	<b>0</b>	<b>0</b>	<b>0</b>	<b>0</b>	<b>0</b>	<b>0</b>	<b>0</b>	<b>0</b>
32	- Auszahlungen für immaterielle Vermögensgegenstände	89,00	0	0	0	0	0	0	89	89	0
33	- Auszahlungen für Sachanlagen	4.475,38	0	0	0	0	0	0	4.475	4.475	0
34	- Auszahlungen für Finanzanlagen	0,00	0	0	0	0	0	0	0	0	0
35	- Auszahlungen für sonstige Ausleihungen und Kreditgewährungen	0,00	0	0	0	0	0	0	0	0	0
36	- Auszahlungen für Vorräte	0,00	0	0	0	0	0	0	0	0	0
37	- Sonstige Investitionsauszahlungen	0,00	0	0	0	0	0	0	0	0	0
<b>38</b>	<b>Summe der Auszahlungen aus Investitionstätigkeit</b>	<b>4.564,38</b>	<b>0</b>	<b>0</b>	<b>0</b>	<b>0</b>	<b>0</b>	<b>0</b>	<b>4.564</b>	<b>4.564</b>	<b>0</b>
	darunter:	<del>0,00</del>	<del>0</del>	<del>0</del>	<del>0</del>	<del>0</del>	<del>0</del>	<del>0</del>	<del>0</del>	<del>0</del>	<del>0</del>
	mit Verpflichtungsermächtigungen in Vorjahren bereits gebunden	<del>0,00</del>	<del>0</del>	<del>0</del>	<del>0</del>	<del>0</del>	<del>0</del>	<del>0</del>	<del>0</del>	<del>0</del>	<del>0</del>
	neu veranschlagte Verpflichtungsermächtigungen	<del>0,00</del>	<del>0</del>	<del>0</del>	<del>0</del>	<del>0</del>	<del>0</del>	<del>0</del>	<del>0</del>	<del>0</del>	<del>0</del>
<b>39</b>	<b>Saldo der Ein- und Auszahlungen aus Investitionstätigkeit</b>	<b>-4.564,38</b>	<b>0</b>	<b>0</b>	<b>0</b>	<b>0</b>	<b>0</b>	<b>0</b>	<b>-4.564</b>	<b>-4.564</b>	<b>0</b>
<b>40</b>	<b>Angaben zur Kofinanzierung</b>										
	Einzahlungen eines Dritten zur Finanzierung des kommunalen Kofinanzierungsanteils sind in den Einzahlungen aus durchlaufenden Geldern und ungeklärten Zahlungseingängen in folgender Höhe enthalten:	0,00	0	0	0	0	0	0	0	0	0
	Auszahlungen zum Ausgleich der von einem Dritten enthaltenen Zahlungen zur Finanzierung des kommunalen Kofinanzierungsanteils sind in den Auszahlungen aus durchlaufenden Geldern und ungeklärten Zahlungseingängen in folgender Höhe enthalten:	0,00	0	0	0	0	0	0	0	0	0
Erläuterung: Software, 2 Sportgeräteschränke, 1 iTafel, Router und Switch, 1 Motorsense, 1 Hebelschneider, Sportgeräte, Unterrichtsmaterialien, 32 Drehstühle, 2 Schränke											
	<b>05217040000100000016 Erwerb von beweglichem Vermögen Gym. RDG</b>										
	<i>Erwerb von beweglichem Vermögen für das Gymnasium Ribnitz-Damgarten</i>										
23	+ Einzahlungen aus Investitionszuwendungen	0,00	0	0	0	0	0	0	0	0	0

### Investitionsübersicht

Teilhaushalt: 05 TH 5 - FB 2 FD 13 - Schulen :

Nr.	Einzahlungs- und Auszahlungsarten (gemäß. § 4 Absatz 12 GemHVO-Doppik)	Ergebnisse	Ansätze einschl. Nachträge	Ansatz	Planungs- daten	Planungs- daten	Planungs- daten	Planungsdaten der weiteren Haushaltsjahre bis zum Abschluss der Maßnahme	bis einschließlich des Haushalts- vorjahres bereitgestellte Mittel	Gesamtein-/ -auszahlungen	davon bereits geleistet
		2016	2017	2018	2019	2020	2021	2017	2017	9	10
		1	2	3	4	5	6	7	8		
in €											
24	+ Einzahlungen aus Beiträgen und ähnlichen Entgelten	0,00	0	0	0	0	0	0	0	0	0
25	+ Einzahlungen für immaterielle Vermögensgegenstände	0,00	0	0	0	0	0	0	0	0	0
26	+ Einzahlungen für Sachanlagen	0,00	0	0	0	0	0	0	0	0	0
27	+ Einzahlungen für Finanzanlagen	0,00	0	0	0	0	0	0	0	0	0
28	+ Einzahlungen aus sonstigen Ausleihungen und Kreditgewährungen	0,00	0	0	0	0	0	0	0	0	0
29	+ Einzahlungen aus Vorräten	0,00	0	0	0	0	0	0	0	0	0
30	+ Sonstige Investitionseinzahlungen	0,00	0	0	0	0	0	0	0	0	0
31	<b>Summe der Einzahlungen aus Investitionstätigkeit</b>	<b>0,00</b>	<b>0</b>	<b>0</b>	<b>0</b>	<b>0</b>	<b>0</b>	<b>0</b>	<b>0</b>	<b>0</b>	<b>0</b>
32	- Auszahlungen für immaterielle Vermögensgegenstände	0,00	0	0	0	0	0	0	0	0	0
33	- Auszahlungen für Sachanlagen	20.270,26	0	0	0	0	0	0	20.270	20.270	0
34	- Auszahlungen für Finanzanlagen	0,00	0	0	0	0	0	0	0	0	0
35	- Auszahlungen für sonstige Ausleihungen und Kreditgewährungen	0,00	0	0	0	0	0	0	0	0	0
36	- Auszahlungen für Vorräte	0,00	0	0	0	0	0	0	0	0	0
37	- Sonstige Investitionsauszahlungen	0,00	0	0	0	0	0	0	0	0	0
38	<b>Summe der Auszahlungen aus Investitionstätigkeit</b>	<b>20.270,26</b>	<b>0</b>	<b>0</b>	<b>0</b>	<b>0</b>	<b>0</b>	<b>0</b>	<b>20.270</b>	<b>20.270</b>	<b>0</b>
	darunter:										
	mit Verpflichtungsermächtigungen in Vorjahren bereits gebunden			0	0	0	0	0			
	neu veranschlagte Verpflichtungsermächtigungen				0	0	0	0			
39	<b>Saldo der Ein- und Auszahlungen aus Investitionstätigkeit</b>	<b>-20.270,26</b>	<b>0</b>	<b>0</b>	<b>0</b>	<b>0</b>	<b>0</b>	<b>0</b>	<b>-20.270</b>	<b>-20.270</b>	<b>0</b>
40	<b>Angaben zur Kofinanzierung</b>										
	Einzahlungen eines Dritten zur Finanzierung des kommunalen Kofinanzierungsanteils sind in den Einzahlungen aus durchlaufenden Geldern und ungeklärten Zahlungseingängen in folgender Höhe enthalten:	0,00	0	0	0	0	0	0	0	0	0
	Auszahlungen zum Ausgleich der von einem Dritten enthaltenen Zahlungen zur Finanzierung des kommunalen Kofinanzierungsanteils sind in den Auszahlungen aus durchlaufenden Geldern und ungeklärten Zahlungseingängen in folgender Höhe enthalten:	0,00	0	0	0	0	0	0	0	0	0
	<b>05217040000100000017 Software/Lizenzen und bewegliches Vermögen</b>										
	<i>Anschaffung von Software/Lizenzen und beweglichem Vermögen</i>										

**Investitionsübersicht**

Teilhaushalt: 05 TH 5 - FB 2 FD 13 - Schulen :

Nr.	Einzahlungs- und Auszahlungsarten (gemäß. § 4 Absatz 12 GemHVO-Doppik)	Ergebnisse	Ansätze einschl. Nachträge	Ansatz	Planungs- daten	Planungs- daten	Planungs- daten	Planungsdaten der weiteren Haushaltsjahre bis zum Abschluss der Maßnahme	bis einschließlich des Haushalts- vorjahres bereitgestellte Mittel	Gesamtein-/ -auszahlungen	davon bereits geleistet
		2016	2017	2018	2019	2020	2021	2017	2017	9	10
in €											
23	+ Einzahlungen aus Investitionszuwendungen	0,00	0	0	0	0	0	0	0	0	0
24	+ Einzahlungen aus Beiträgen und ähnlichen Entgelten	0,00	0	0	0	0	0	0	0	0	0
25	+ Einzahlungen für immaterielle Vermögensgegenstände	0,00	0	0	0	0	0	0	0	0	0
26	+ Einzahlungen für Sachanlagen	0,00	0	0	0	0	0	0	0	0	0
27	+ Einzahlungen für Finanzanlagen	0,00	0	0	0	0	0	0	0	0	0
28	+ Einzahlungen aus sonstigen Ausleihungen und Kreditgewährungen	0,00	0	0	0	0	0	0	0	0	0
29	+ Einzahlungen aus Vorräten	0,00	0	0	0	0	0	0	0	0	0
30	+ Sonstige Investitionseinzahlungen	0,00	0	0	0	0	0	0	0	0	0
<b>31</b>	<b>Summe der Einzahlungen aus Investitionstätigkeit</b>	<b>0,00</b>	<b>0</b>	<b>0</b>	<b>0</b>	<b>0</b>	<b>0</b>	<b>0</b>	<b>0</b>	<b>0</b>	<b>0</b>
32	- Auszahlungen für immaterielle Vermögensgegenstände	0,00	2.900	0	0	0	0	0	2.900	2.900	0
33	- Auszahlungen für Sachanlagen	0,00	1.700	0	0	0	0	0	1.700	1.700	0
34	- Auszahlungen für Finanzanlagen	0,00	0	0	0	0	0	0	0	0	0
35	- Auszahlungen für sonstige Ausleihungen und Kreditgewährungen	0,00	0	0	0	0	0	0	0	0	0
36	- Auszahlungen für Vorräte	0,00	0	0	0	0	0	0	0	0	0
37	- Sonstige Investitionsauszahlungen	0,00	0	0	0	0	0	0	0	0	0
<b>38</b>	<b>Summe der Auszahlungen aus Investitionstätigkeit</b>	<b>0,00</b>	<b>4.600</b>	<b>0</b>	<b>0</b>	<b>0</b>	<b>0</b>	<b>0</b>	<b>4.600</b>	<b>4.600</b>	<b>0</b>
	darunter:	<del>0</del>		<del>0</del>	<del>0</del>	<del>0</del>	<del>0</del>	<del>0</del>	<del>0</del>	<del>0</del>	<del>0</del>
	mit Verpflichtungsermächtigungen in Vorjahren bereits gebunden										
	neu veranschlagte Verpflichtungsermächtigungen	<del>0</del>		<del>0</del>	<del>0</del>	<del>0</del>	<del>0</del>	<del>0</del>	<del>0</del>	<del>0</del>	<del>0</del>
<b>39</b>	<b>Saldo der Ein- und Auszahlungen aus Investitionstätigkeit</b>	<b>0,00</b>	<b>-4.600</b>	<b>0</b>	<b>0</b>	<b>0</b>	<b>0</b>	<b>0</b>	<b>-4.600</b>	<b>-4.600</b>	<b>0</b>
<b>40</b>	<b>Angaben zur Kofinanzierung</b>										
	Einzahlungen eines Dritten zur Finanzierung des kommunalen Kofinanzierungsanteils sind in den Einzahlungen aus durchlaufenden Geldern und ungeklärten Zahlungseingängen in folgender Höhe enthalten:	0,00	0	0	0	0	0	0	0	0	0
	Auszahlungen zum Ausgleich der von einem Dritten enthaltenen Zahlungen zur Finanzierung des kommunalen Kofinanzierungsanteils sind in den Auszahlungen aus durchlaufenden Geldern und ungeklärten Zahlungseingängen in folgender Höhe enthalten:	0,00	0	0	0	0	0	0	0	0	0
	<b>05217040000100000018 Anschaffung bewegl. VG &gt; 1.000 EUR</b>										



### Investitionsübersicht

Teilhaushalt: 05 TH 5 - FB 2 FD 13 - Schulen :

Nr.	Einzahlungs- und Auszahlungsarten (gemäß. § 4 Absatz 12 GemHVO-Doppik)	Ergebnisse	Ansätze einschl. Nachträge	Ansatz	Planungs- daten	Planungs- daten	Planungs- daten	Planungsdaten der weiteren Haushaltsjahre bis zum Abschluss der Maßnahme	bis einschließlich des Haushalts- vorjahres bereitgestellte Mittel	Gesamtein-/ -auszahlungen	davon bereits geleistet
		2016	2017	2018	2019	2020	2021	2017	2017	9	10
		1	2	3	4	5	6	7	8	9	10
in €											
	<b>05217040000200000018 Montage Amoklaufverhinderung</b>										
	<i>Montage Amoklaufverhinderung</i>										
23	+ Einzahlungen aus Investitionszuwendungen	0,00	0	0	0	0	0	0	0	0	0
24	+ Einzahlungen aus Beiträgen und ähnlichen Entgelten	0,00	0	0	0	0	0	0	0	0	0
25	+ Einzahlungen für immaterielle Vermögensgegenstände	0,00	0	0	0	0	0	0	0	0	0
26	+ Einzahlungen für Sachanlagen	0,00	0	0	0	0	0	0	0	0	0
27	+ Einzahlungen für Finanzanlagen	0,00	0	0	0	0	0	0	0	0	0
28	+ Einzahlungen aus sonstigen Ausleihungen und Kreditgewährungen	0,00	0	0	0	0	0	0	0	0	0
29	+ Einzahlungen aus Vorräten	0,00	0	0	0	0	0	0	0	0	0
30	+ Sonstige Investitionseinzahlungen	0,00	0	0	0	0	0	0	0	0	0
31	<b>Summe der Einzahlungen aus Investitionstätigkeit</b>	<b>0,00</b>	<b>0</b>	<b>0</b>	<b>0</b>	<b>0</b>	<b>0</b>	<b>0</b>	<b>0</b>	<b>0</b>	<b>0</b>
32	- Auszahlungen für immaterielle Vermögensgegenstände	0,00	0	0	0	0	0	0	0	0	0
33	- Auszahlungen für Sachanlagen	0,00	0	20.000	0	0	0	0	0	20.000	0
34	- Auszahlungen für Finanzanlagen	0,00	0	0	0	0	0	0	0	0	0
35	- Auszahlungen für sonstige Ausleihungen und Kreditgewährungen	0,00	0	0	0	0	0	0	0	0	0
36	- Auszahlungen für Vorräte	0,00	0	0	0	0	0	0	0	0	0
37	- Sonstige Investitionsauszahlungen	0,00	0	0	0	0	0	0	0	0	0
38	<b>Summe der Auszahlungen aus Investitionstätigkeit</b>	<b>0,00</b>	<b>0</b>	<b>20.000</b>	<b>0</b>	<b>0</b>	<b>0</b>	<b>0</b>	<b>0</b>	<b>20.000</b>	<b>0</b>
	darunter:										
	mit Verpflichtungsermächtigungen in Vorjahren bereits gebunden			0	0	0	0	0			
	neu veranschlagte Verpflichtungsermächtigungen				0	0	0	0			
39	<b>Saldo der Ein- und Auszahlungen aus Investitionstätigkeit</b>	<b>0,00</b>	<b>0</b>	<b>-20.000</b>	<b>0</b>	<b>0</b>	<b>0</b>	<b>0</b>	<b>0</b>	<b>-20.000</b>	<b>0</b>
40	<b>Angaben zur Kofinanzierung</b>										
	Einzahlungen eines Dritten zur Finanzierung des kommunalen Kofinanzierungsanteils sind in den Einzahlungen aus durchlaufenden Geldern und ungeklärten Zahlungseingängen in folgender Höhe enthalten:	0,00	0	0	0	0	0	0	0	0	0



**Investitionsübersicht**

Teilhaushalt: 05 TH 5 - FB 2 FD 13 - Schulen :

Nr.	Einzahlungs- und Auszahlungsarten (gemäß. § 4 Absatz 12 GemHVO-Doppik)	Ergebnisse	Ansätze einschl. Nachträge	Ansatz	Planungs- daten	Planungs- daten	Planungs- daten	Planungsdaten der weiteren Haushaltsjahre bis zum Abschluss der Maßnahme	bis einschließlich des Haushalts- vorjahres bereitgestellte Mittel	Gesamtein-/ -auszahlungen	davon bereits geleistet
		2016	2017	2018	2019	2020	2021		2017		
		1	2	3	4	5	6	7	8	9	10
in €											
	Auszahlungen zum Ausgleich der von einem Dritten enthaltenen Zahlungen zur Finanzierung des kommunalen Kofinanzierungsanteils sind in den Auszahlungen aus durchlaufenden Geldern und ungeklärten Zahlungseingängen in folgender Höhe enthalten: Erläuterung: Einbau einer Amoklaufverhinderung	0,00	0	0	0	0	0	0	0	0	0
	<b>052170500001 Erwerb von beweglichem Vermögen Gym. Bergen</b>										
	<i>Erwerb von beweglichem Vermögen für das Ernst-Moritz-Armdt-Gymnasium</i>										
23	+ Einzahlungen aus Investitionszuwendungen	0,00	0	0	0	0	0	0	0	0	0
24	+ Einzahlungen aus Beiträgen und ähnlichen Entgelten	0,00	0	0	0	0	0	0	0	0	0
25	+ Einzahlungen für immaterielle Vermögensgegenstände	0,00	0	0	0	0	0	0	0	0	0
26	+ Einzahlungen für Sachanlagen	0,00	0	0	0	0	0	0	0	0	0
27	+ Einzahlungen für Finanzanlagen	0,00	0	0	0	0	0	0	0	0	0
28	+ Einzahlungen aus sonstigen Ausleihungen und Kreditgewährungen	0,00	0	0	0	0	0	0	0	0	0
29	+ Einzahlungen aus Vorräten	0,00	0	0	0	0	0	0	0	0	0
30	+ Sonstige Investitionseinzahlungen	0,00	0	0	0	0	0	0	0	0	0
31	<b>Summe der Einzahlungen aus Investitionstätigkeit</b>	<b>0,00</b>	<b>0</b>	<b>0</b>	<b>0</b>	<b>0</b>	<b>0</b>	<b>0</b>	<b>0</b>	<b>0</b>	<b>0</b>
32	- Auszahlungen für immaterielle Vermögensgegenstände	0,00	0	0	0	0	0	0	0	0	0
33	- Auszahlungen für Sachanlagen	3.211,81	0	0	0	0	0	0	3.211	3.211	0
34	- Auszahlungen für Finanzanlagen	0,00	0	0	0	0	0	0	0	0	0
35	- Auszahlungen für sonstige Ausleihungen und Kreditgewährungen	0,00	0	0	0	0	0	0	0	0	0
36	- Auszahlungen für Vorräte	0,00	0	0	0	0	0	0	0	0	0
37	- Sonstige Investitionsauszahlungen	0,00	0	0	0	0	0	0	0	0	0
38	<b>Summe der Auszahlungen aus Investitionstätigkeit</b>	<b>3.211,81</b>	<b>0</b>	<b>0</b>	<b>0</b>	<b>0</b>	<b>0</b>	<b>0</b>	<b>3.211</b>	<b>3.211</b>	<b>0</b>
	darunter:										
	mit Verpflichtungsermächtigungen in Vorjahren bereits gebunden			0	0	0	0	0			
	neu veranschlagte Verpflichtungsermächtigungen				0	0	0	0			
39	<b>Saldo der Ein- und Auszahlungen aus Investitionstätigkeit</b>	<b>-3.211,81</b>	<b>0</b>	<b>0</b>	<b>0</b>	<b>0</b>	<b>0</b>	<b>0</b>	<b>-3.211</b>	<b>-3.211</b>	<b>0</b>
40	<b>Angaben zur Kofinanzierung</b>										






### Investitionsübersicht

Teilhaushalt: 05 TH 5 - FB 2 FD 13 - Schulen :

Nr.	Einzahlungs- und Auszahlungsarten (gemäß § 4 Absatz 12 GemHVO-Doppik)	Ergebnisse	Ansätze einschl. Nachträge	Ansatz	Planungs- daten	Planungs- daten	Planungs- daten	Planungsdaten der weiteren Haushaltsjahre bis zum Abschluss der Maßnahme	bis einschließlich des Haushalts- vorjahres bereitgestellte Mittel	Gesamtein-/ -auszahlungen	davon bereits geleistet
		2016	2017	2018	2019	2020	2021	2017	2017	9	10
		1	2	3	4	5	6	7	8	9	10
in €											
	Einzahlungen eines Dritten zur Finanzierung des kommunalen Kofinanzierungsanteils sind in den Einzahlungen aus durchlaufenden Geldern und ungeklärten Zahlungseingängen in folgender Höhe enthalten:	0,00	0	0	0	0	0	0	0	0	0
	Auszahlungen zum Ausgleich der von einem Dritten enthaltenen Zahlungen zur Finanzierung des kommunalen Kofinanzierungsanteils sind in den Auszahlungen aus durchlaufenden Geldern und ungeklärten Zahlungseingängen in folgender Höhe enthalten:	0,00	0	0	0	0	0	0	0	0	0
Erläuterung: Beschaffung von PC-Technik und CAS-Rechnern.											
	<b>05217050000100000016 Erwerb von beweglichem Vermögen Gym. Bergen</b>										
	<i>Erwerb von beweglichem Vermögen für das Ernst-Moritz-Arndt-Gymnasium</i>										
23	+ Einzahlungen aus Investitionszuwendungen	0,00	0	0	0	0	0	0	0	0	0
24	+ Einzahlungen aus Beiträgen und ähnlichen Entgelten	0,00	0	0	0	0	0	0	0	0	0
25	+ Einzahlungen für immaterielle Vermögensgegenstände	0,00	0	0	0	0	0	0	0	0	0
26	+ Einzahlungen für Sachanlagen	0,00	0	0	0	0	0	0	0	0	0
27	+ Einzahlungen für Finanzanlagen	0,00	0	0	0	0	0	0	0	0	0
28	+ Einzahlungen aus sonstigen Ausleihungen und Kreditgewährungen	0,00	0	0	0	0	0	0	0	0	0
29	+ Einzahlungen aus Vorräten	0,00	0	0	0	0	0	0	0	0	0
30	+ Sonstige Investitionseinzahlungen	0,00	0	0	0	0	0	0	0	0	0
31	<b>Summe der Einzahlungen aus Investitionstätigkeit</b>	<b>0,00</b>	<b>0</b>	<b>0</b>	<b>0</b>	<b>0</b>	<b>0</b>	<b>0</b>	<b>0</b>	<b>0</b>	<b>0</b>
32	- Auszahlungen für immaterielle Vermögensgegenstände	0,00	0	0	0	0	0	0	0	0	0
33	- Auszahlungen für Sachanlagen	34.610,65	0	0	0	0	0	0	34.610	34.610	0
34	- Auszahlungen für Finanzanlagen	0,00	0	0	0	0	0	0	0	0	0
35	- Auszahlungen für sonstige Ausleihungen und Kreditgewährungen	0,00	0	0	0	0	0	0	0	0	0
36	- Auszahlungen für Vorräte	0,00	0	0	0	0	0	0	0	0	0
37	- Sonstige Investitionsauszahlungen	0,00	0	0	0	0	0	0	0	0	0
38	<b>Summe der Auszahlungen aus Investitionstätigkeit</b>	<b>34.610,65</b>	<b>0</b>	<b>0</b>	<b>0</b>	<b>0</b>	<b>0</b>	<b>0</b>	<b>34.610</b>	<b>34.610</b>	<b>0</b>
	darunter:										
	mit Verpflichtungsermächtigungen in Vorjahren bereits gebunden			0	0	0	0	0			
	neu veranschlagte Verpflichtungsermächtigungen				0	0	0	0			

### Investitionsübersicht

Teilhaushalt: 05 TH 5 - FB 2 FD 13 - Schulen :

Nr.	Einzahlungs- und Auszahlungsarten (gemäß. § 4 Absatz 12 GemHVO-Doppik)	Ergebnisse	Ansätze einschl. Nachträge	Ansatz	Planungs- daten	Planungs- daten	Planungs- daten	Planungsdaten der weiteren Haushaltsjahre bis zum Abschluss der Maßnahme	bis einschließlich des Haushalts- vorjahres bereitgestellte Mittel	Gesamtein-/ -auszahlungen	davon bereits geleistet
		2016	2017	2018	2019	2020	2021	2017	2017	9	10
		1	2	3	4	5	6	7	8	9	10
in €											
<b>39</b>	<b>Saldo der Ein- und Auszahlungen aus Investitionstätigkeit</b>	<b>-34.610,65</b>	<b>0</b>	<b>0</b>	<b>0</b>	<b>0</b>	<b>0</b>	<b>0</b>	<b>-34.610</b>	<b>-34.610</b>	<b>0</b>
<b>40</b>	<b>Angaben zur Kofinanzierung</b>										
	Einzahlungen eines Dritten zur Finanzierung des kommunalen Kofinanzierungsanteils sind in den Einzahlungen aus durchlaufenden Geldern und ungeklärten Zahlungseingängen in folgender Höhe enthalten:	0,00	0	0	0	0	0	0	0	0	0
	Auszahlungen zum Ausgleich der von einem Dritten enthaltenen Zahlungen zur Finanzierung des kommunalen Kofinanzierungsanteils sind in den Auszahlungen aus durchlaufenden Geldern und ungeklärten Zahlungseingängen in folgender Höhe enthalten:	0,00	0	0	0	0	0	0	0	0	0
	<b>05217050000100000017 Lizenzen und bewegliche Vermögensgegenstände</b>										
	<i>Lizenzen und bewegliche Vermögensgegenstände</i>										
23	+ Einzahlungen aus Investitionszuwendungen	0,00	0	0	0	0	0	0	0	0	0
24	+ Einzahlungen aus Beiträgen und ähnlichen Entgelten	0,00	0	0	0	0	0	0	0	0	0
25	+ Einzahlungen für immaterielle Vermögensgegenstände	0,00	0	0	0	0	0	0	0	0	0
26	+ Einzahlungen für Sachanlagen	0,00	0	0	0	0	0	0	0	0	0
27	+ Einzahlungen für Finanzanlagen	0,00	0	0	0	0	0	0	0	0	0
28	+ Einzahlungen aus sonstigen Ausleihungen und Kreditgewährungen	0,00	0	0	0	0	0	0	0	0	0
29	+ Einzahlungen aus Vorräten	0,00	0	0	0	0	0	0	0	0	0
30	+ Sonstige Investitionseinzahlungen	0,00	0	0	0	0	0	0	0	0	0
<b>31</b>	<b>Summe der Einzahlungen aus Investitionstätigkeit</b>	<b>0,00</b>	<b>0</b>	<b>0</b>	<b>0</b>	<b>0</b>	<b>0</b>	<b>0</b>	<b>0</b>	<b>0</b>	<b>0</b>
32	- Auszahlungen für immaterielle Vermögensgegenstände	0,00	0	0	0	0	0	0	0	0	0
33	- Auszahlungen für Sachanlagen	0,00	31.100	0	0	0	0	0	31.100	31.100	0
34	- Auszahlungen für Finanzanlagen	0,00	0	0	0	0	0	0	0	0	0
35	- Auszahlungen für sonstige Ausleihungen und Kreditgewährungen	0,00	0	0	0	0	0	0	0	0	0
36	- Auszahlungen für Vorräte	0,00	0	0	0	0	0	0	0	0	0
37	- Sonstige Investitionsauszahlungen	0,00	0	0	0	0	0	0	0	0	0
<b>38</b>	<b>Summe der Auszahlungen aus Investitionstätigkeit</b>	<b>0,00</b>	<b>31.100</b>	<b>0</b>	<b>0</b>	<b>0</b>	<b>0</b>	<b>0</b>	<b>31.100</b>	<b>31.100</b>	<b>0</b>
	darunter: mit Verpflichtungsermächtigungen in Vorjahren bereits gebunden			0	0	0	0	0			

### Investitionsübersicht

Teilhaushalt: 05 TH 5 - FB 2 FD 13 - Schulen :

Nr.	Einzahlungs- und Auszahlungsarten (gemäß. § 4 Absatz 12 GemHVO-Doppik)	Ergebnisse	Ansätze einschl. Nachträge	Ansatz	Planungs- daten	Planungs- daten	Planungs- daten	Planungsdaten der weiteren Haushaltsjahre bis zum Abschluss der Maßnahme	bis einschließlich des Haushalts- vorjahres bereitgestellte Mittel	Gesamtein-/ -auszahlungen	davon bereits geleistet
		2016	2017	2018	2019	2020	2021	2017	2017	9	10
		1	2	3	4	5	6	7	8	9	10
in €											
	neu veranschlagte Verpflichtungsermächtigungen				0	0	0	0			
<b>39</b>	<b>Saldo der Ein- und Auszahlungen aus Investitionstätigkeit</b>	<b>0,00</b>	<b>-31.100</b>	<b>0</b>	<b>0</b>	<b>0</b>	<b>0</b>	<b>0</b>	<b>-31.100</b>	<b>-31.100</b>	<b>0</b>
<b>40</b>	<b>Angaben zur Kofinanzierung</b>										
	Einzahlungen eines Dritten zur Finanzierung des kommunalen Kofinanzierungsanteils sind in den Einzahlungen aus durchlaufenden Geldern und ungeklärten Zahlungseingängen in folgender Höhe enthalten:	0,00	0	0	0	0	0	0	0	0	0
	Auszahlungen zum Ausgleich der von einem Dritten enthaltenen Zahlungen zur Finanzierung des kommunalen Kofinanzierungsanteils sind in den Auszahlungen aus durchlaufenden Geldern und ungeklärten Zahlungseingängen in folgender Höhe enthalten:	0,00	0	0	0	0	0	0	0	0	0
	<b>05217050000100000018 Erwerb von Lizenzen</b>										
	<i>Erwerb von Lizenzen</i>										
23	+ Einzahlungen aus Investitionszuwendungen	0,00	0	0	0	0	0	0	0	0	0
24	+ Einzahlungen aus Beiträgen und ähnlichen Entgelten	0,00	0	0	0	0	0	0	0	0	0
25	+ Einzahlungen für immaterielle Vermögensgegenstände	0,00	0	0	0	0	0	0	0	0	0
26	+ Einzahlungen für Sachanlagen	0,00	0	0	0	0	0	0	0	0	0
27	+ Einzahlungen für Finanzanlagen	0,00	0	0	0	0	0	0	0	0	0
28	+ Einzahlungen aus sonstigen Ausleihungen und Kreditgewährungen	0,00	0	0	0	0	0	0	0	0	0
29	+ Einzahlungen aus Vorräten	0,00	0	0	0	0	0	0	0	0	0
30	+ Sonstige Investitionseinzahlungen	0,00	0	0	0	0	0	0	0	0	0
<b>31</b>	<b>Summe der Einzahlungen aus Investitionstätigkeit</b>	<b>0,00</b>	<b>0</b>	<b>0</b>	<b>0</b>	<b>0</b>	<b>0</b>	<b>0</b>	<b>0</b>	<b>0</b>	<b>0</b>
32	- Auszahlungen für immaterielle Vermögensgegenstände	0,00	0	1.800	0	0	0	0	0	1.800	0
33	- Auszahlungen für Sachanlagen	0,00	0	0	0	0	0	0	0	0	0
34	- Auszahlungen für Finanzanlagen	0,00	0	0	0	0	0	0	0	0	0
35	- Auszahlungen für sonstige Ausleihungen und Kreditgewährungen	0,00	0	0	0	0	0	0	0	0	0
36	- Auszahlungen für Vorräte	0,00	0	0	0	0	0	0	0	0	0
37	- Sonstige Investitionsauszahlungen	0,00	0	0	0	0	0	0	0	0	0
<b>38</b>	<b>Summe der Auszahlungen aus Investitionstätigkeit</b>	<b>0,00</b>	<b>0</b>	<b>1.800</b>	<b>0</b>	<b>0</b>	<b>0</b>	<b>0</b>	<b>0</b>	<b>1.800</b>	<b>0</b>
	darunter:										

### Investitionsübersicht

Teilhaushalt: 05 TH 5 - FB 2 FD 13 - Schulen :

Nr.	Einzahlungs- und Auszahlungsarten (gemäß § 4 Absatz 12 GemHVO-Doppik)	Ergebnisse	Ansätze einschl. Nachträge	Ansatz	Planungs- daten	Planungs- daten	Planungs- daten	Planungsdaten der weiteren Haushaltsjahre bis zum Abschluss der Maßnahme	bis einschließlich des Haushalts- vorjahres bereitgestellte Mittel	Gesamtein-/ -auszahlungen	davon bereits geleistet
		2016	2017	2018	2019	2020	2021	2017	2017	9	10
		1	2	3	4	5	6	7	8	9	10
in €											
	mit Verpflichtungsermächtigungen in Vorjahren bereits gebunden			0	0	0	0	0			
	neu veranschlagte Verpflichtungsermächtigungen				0	0	0	0			
<b>39</b>	<b>Saldo der Ein- und Auszahlungen aus Investitionstätigkeit</b>	<b>0,00</b>	<b>0</b>	<b>-1.800</b>	<b>0</b>	<b>0</b>	<b>0</b>	<b>0</b>	<b>0</b>	<b>-1.800</b>	<b>0</b>
<b>40</b>	<b>Angaben zur Kofinanzierung</b>										
	Einzahlungen eines Dritten zur Finanzierung des kommunalen Kofinanzierungsanteils sind in den Einzahlungen aus durchlaufenden Geldern und ungeklärten Zahlungseingängen in folgender Höhe enthalten:	0,00	0	0	0	0	0	0	0	0	0
	Auszahlungen zum Ausgleich der von einem Dritten enthaltenen Zahlungen zur Finanzierung des kommunalen Kofinanzierungsanteils sind in den Auszahlungen aus durchlaufenden Geldern und ungeklärten Zahlungseingängen in folgender Höhe enthalten:	0,00	0	0	0	0	0	0	0	0	0
Erläuterung: Erwerb vom Lizenzen für mobiles Klassenzimmer 1.500 EUR für 3 Computer 300 EUR											
	<b>052170500003 EMA-Gym. Bergen-Erweiterung Klassenräume+Mensa</b>										
	<i>EMA-Gym. Bergen-Erweiterung Klassenräume und Neubau einer Mensa</i>										
23	+ Einzahlungen aus Investitionszuwendungen	0,00	0	0	0	0	0	0	0	0	0
24	+ Einzahlungen aus Beiträgen und ähnlichen Entgelten	0,00	0	0	0	0	0	0	0	0	0
25	+ Einzahlungen für immaterielle Vermögensgegenstände	0,00	0	0	0	0	0	0	0	0	0
26	+ Einzahlungen für Sachanlagen	0,00	0	0	0	0	0	0	0	0	0
27	+ Einzahlungen für Finanzanlagen	0,00	0	0	0	0	0	0	0	0	0
28	+ Einzahlungen aus sonstigen Ausleihungen und Kreditgewährungen	0,00	0	0	0	0	0	0	0	0	0
29	+ Einzahlungen aus Vorräten	0,00	0	0	0	0	0	0	0	0	0
30	+ Sonstige Investitionseinzahlungen	0,00	0	0	0	0	0	0	0	0	0
<b>31</b>	<b>Summe der Einzahlungen aus Investitionstätigkeit</b>	<b>0,00</b>	<b>0</b>	<b>0</b>	<b>0</b>	<b>0</b>	<b>0</b>	<b>0</b>	<b>0</b>	<b>0</b>	<b>0</b>
32	- Auszahlungen für immaterielle Vermögensgegenstände	0,00	0	0	0	0	0	0	0	0	0
33	- Auszahlungen für Sachanlagen	0,00	0	0	0	0	0	0	0	0	0
34	- Auszahlungen für Finanzanlagen	0,00	0	0	0	0	0	0	0	0	0
35	- Auszahlungen für sonstige Ausleihungen und Kreditgewährungen	0,00	0	0	0	0	0	0	0	0	0

### Investitionsübersicht

Teilhaushalt: 05 TH 5 - FB 2 FD 13 - Schulen :

Nr.	Einzahlungs- und Auszahlungsarten (gemäß § 4 Absatz 12 GemHVO-Doppik)	Ergebnisse	Ansätze einschl. Nachträge	Ansatz	Planungs- daten	Planungs- daten	Planungs- daten	Planungsdaten der weiteren Haushaltsjahre bis zum Abschluss der Maßnahme	bis einschließlich des Haushalts- vorjahres bereitgestellte Mittel	Gesamtein-/ -auszahlungen	davon bereits geleistet
		2016	2017	2018	2019	2020	2021	2017	2017	9	10
		1	2	3	4	5	6	7	8	9	10
in €											
36	- Auszahlungen für Vorräte	0,00	0	0	0	0	0	0	0	0	0
37	- Sonstige Investitionsauszahlungen	0,00	0	0	0	0	0	0	0	0	0
38	<b>Summe der Auszahlungen aus Investitionstätigkeit</b>	<b>0,00</b>	<b>0</b>	<b>0</b>	<b>0</b>	<b>0</b>	<b>0</b>	<b>0</b>	<b>0</b>	<b>0</b>	<b>0</b>
	darunter:										
	mit Verpflichtungsermächtigungen in Vorjahren bereits gebunden			0	0	0	0	0			
	neu veranschlagte Verpflichtungsermächtigungen				0	0	0	0			
39	<b>Saldo der Ein- und Auszahlungen aus Investitionstätigkeit</b>	<b>0,00</b>	<b>0</b>	<b>0</b>	<b>0</b>	<b>0</b>	<b>0</b>	<b>0</b>	<b>0</b>	<b>0</b>	<b>0</b>
40	<b>Angaben zur Kofinanzierung</b>										
	Einzahlungen eines Dritten zur Finanzierung des kommunalen Kofinanzierungsanteils sind in den Einzahlungen aus durchlaufenden Geldern und ungeklärten Zahlungseingängen in folgender Höhe enthalten:	0,00	0	0	0	0	0	0	0	0	0
	Auszahlungen zum Ausgleich der von einem Dritten enthaltenen Zahlungen zur Finanzierung des kommunalen Kofinanzierungsanteils sind in den Auszahlungen aus durchlaufenden Geldern und ungeklärten Zahlungseingängen in folgender Höhe enthalten:	0,00	0	0	0	0	0	0	0	0	0
	<b>05217050000300000016 EMA-Gym. Bergen-Erweiterung Klassenräume+Mensa</b>										
	<i>EMA-Gym. Bergen-Erweiterung Klassenräume und Neubau einer Mensa</i>										
23	+ Einzahlungen aus Investitionszuwendungen	950.000,00	0	0	0	0	0	0	950.000	950.000	0
24	+ Einzahlungen aus Beiträgen und ähnlichen Entgelten	0,00	0	0	0	0	0	0	0	0	0
25	+ Einzahlungen für immaterielle Vermögensgegenstände	0,00	0	0	0	0	0	0	0	0	0
26	+ Einzahlungen für Sachanlagen	0,00	0	0	0	0	0	0	0	0	0
27	+ Einzahlungen für Finanzanlagen	0,00	0	0	0	0	0	0	0	0	0
28	+ Einzahlungen aus sonstigen Ausleihungen und Kreditgewährungen	0,00	0	0	0	0	0	0	0	0	0
29	+ Einzahlungen aus Vorräten	0,00	0	0	0	0	0	0	0	0	0
30	+ Sonstige Investitionseinzahlungen	0,00	0	0	0	0	0	0	0	0	0
31	<b>Summe der Einzahlungen aus Investitionstätigkeit</b>	<b>950.000,00</b>	<b>0</b>	<b>0</b>	<b>0</b>	<b>0</b>	<b>0</b>	<b>0</b>	<b>950.000</b>	<b>950.000</b>	<b>0</b>
32	- Auszahlungen für immaterielle Vermögensgegenstände	0,00	0	0	0	0	0	0	0	0	0
33	- Auszahlungen für Sachanlagen	695.603,53	0	0	0	0	0	0	695.603	695.603	0
34	- Auszahlungen für Finanzanlagen	0,00	0	0	0	0	0	0	0	0	0

## Investitionsübersicht

Teilhaushalt: 05 TH 5 - FB 2 FD 13 - Schulen :

Nr.	Einzahlungs- und Auszahlungsarten (gemäß. § 4 Absatz 12 GemHVO-Doppik)	Ergebnisse	Ansätze einschl. Nachträge	Ansatz	Planungs- daten	Planungs- daten	Planungs- daten	Planungsdaten der weiteren Haushaltsjahre bis zum Abschluss der Maßnahme	bis einschließlich des Haushalts- vorjahres bereitgestellte Mittel	Gesamtein-/ -auszahlungen	davon bereits geleistet
		2016	2017	2018	2019	2020	2021	2017	2017	9	10
		1	2	3	4	5	6	7	8	9	10
in €											
35	- Auszahlungen für sonstige Ausleihungen und Kreditgewährungen	0,00	0	0	0	0	0	0	0	0	0
36	- Auszahlungen für Vorräte	0,00	0	0	0	0	0	0	0	0	0
37	- Sonstige Investitionsauszahlungen	0,00	0	0	0	0	0	0	0	0	0
38	<b>Summe der Auszahlungen aus Investitionstätigkeit</b>	<b>695.603,53</b>	<b>0</b>	<b>0</b>	<b>0</b>	<b>0</b>	<b>0</b>	<b>0</b>	<b>695.603</b>	<b>695.603</b>	<b>0</b>
	darunter:	<del>0</del>		0	0	0	0	0	<del>0</del>		
	mit Verpflichtungsermächtigungen in Vorjahren bereits gebunden	<del>0</del>		0	0	0	0	0	<del>0</del>		
	neu veranschlagte Verpflichtungsermächtigungen	<del>0</del>		0	0	0	0	0	<del>0</del>		
39	<b>Saldo der Ein- und Auszahlungen aus Investitionstätigkeit</b>	<b>254.396,47</b>	<b>0</b>	<b>0</b>	<b>0</b>	<b>0</b>	<b>0</b>	<b>0</b>	<b>254.396</b>	<b>254.396</b>	<b>0</b>
40	<b>Angaben zur Kofinanzierung</b>										
	Einzahlungen eines Dritten zur Finanzierung des kommunalen Kofinanzierungsanteils sind in den Einzahlungen aus durchlaufenden Geldern und ungeklärten Zahlungseingängen in folgender Höhe enthalten:	0,00	0	0	0	0	0	0	0	0	0
	Auszahlungen zum Ausgleich der von einem Dritten enthaltenen Zahlungen zur Finanzierung des kommunalen Kofinanzierungsanteils sind in den Auszahlungen aus durchlaufenden Geldern und ungeklärten Zahlungseingängen in folgender Höhe enthalten:	0,00	0	0	0	0	0	0	0	0	0
	<b>05218040000100000016 Anlagevermögen Kooperative Gesamtschule</b>										
	<i>Bewegliches Anlagevermögen für die Kooperative Gesamtschule</i>										
23	+ Einzahlungen aus Investitionszuwendungen	0,00	0	0	0	0	0	0	0	0	0
24	+ Einzahlungen aus Beiträgen und ähnlichen Entgelten	0,00	0	0	0	0	0	0	0	0	0
25	+ Einzahlungen für immaterielle Vermögensgegenstände	0,00	0	0	0	0	0	0	0	0	0
26	+ Einzahlungen für Sachanlagen	0,00	0	0	0	0	0	0	0	0	0
27	+ Einzahlungen für Finanzanlagen	0,00	0	0	0	0	0	0	0	0	0
28	+ Einzahlungen aus sonstigen Ausleihungen und Kreditgewährungen	0,00	0	0	0	0	0	0	0	0	0
29	+ Einzahlungen aus Vorräten	0,00	0	0	0	0	0	0	0	0	0
30	+ Sonstige Investitionseinzahlungen	0,00	0	0	0	0	0	0	0	0	0
31	<b>Summe der Einzahlungen aus Investitionstätigkeit</b>	<b>0,00</b>	<b>0</b>	<b>0</b>	<b>0</b>	<b>0</b>	<b>0</b>	<b>0</b>	<b>0</b>	<b>0</b>	<b>0</b>
32	- Auszahlungen für immaterielle Vermögensgegenstände	15.051,60	0	0	0	0	0	0	15.051	15.051	0
33	- Auszahlungen für Sachanlagen	0,00	0	0	0	0	0	0	0	0	0

### Investitionsübersicht

Teilhaushalt: 05 TH 5 - FB 2 FD 13 - Schulen :

Nr.	Einzahlungs- und Auszahlungsarten (gemäß. § 4 Absatz 12 GemHVO-Doppik)	Ergebnisse	Ansätze einschl. Nachträge	Ansatz	Planungs- daten	Planungs- daten	Planungs- daten	Planungsdaten der weiteren Haushaltsjahre bis zum Abschluss der Maßnahme	bis einschließlich des Haushalts- vorjahres bereitgestellte Mittel	Gesamtein-/ -auszahlungen	davon bereits geleistet
		2016	2017	2018	2019	2020	2021	2017	2017	9	10
		1	2	3	4	5	6	7	8	9	10
in €											
34	- Auszahlungen für Finanzanlagen	0,00	0	0	0	0	0	0	0	0	0
35	- Auszahlungen für sonstige Ausleihungen und Kreditgewährungen	0,00	0	0	0	0	0	0	0	0	0
36	- Auszahlungen für Vorräte	0,00	0	0	0	0	0	0	0	0	0
37	- Sonstige Investitionsauszahlungen	0,00	0	0	0	0	0	0	0	0	0
38	<b>Summe der Auszahlungen aus Investitionstätigkeit</b>	<b>15.051,60</b>	<b>0</b>	<b>0</b>	<b>0</b>	<b>0</b>	<b>0</b>	<b>0</b>	<b>15.051</b>	<b>15.051</b>	<b>0</b>
	darunter:										
	mit Verpflichtungsermächtigungen in Vorjahren bereits gebunden			0	0	0	0	0			
	neu veranschlagte Verpflichtungsermächtigungen				0	0	0	0			
39	<b>Saldo der Ein- und Auszahlungen aus Investitionstätigkeit</b>	<b>-15.051,60</b>	<b>0</b>	<b>0</b>	<b>0</b>	<b>0</b>	<b>0</b>	<b>0</b>	<b>-15.051</b>	<b>-15.051</b>	<b>0</b>
40	<b>Angaben zur Kofinanzierung</b>										
	Einzahlungen eines Dritten zur Finanzierung des kommunalen Kofinanzierungsanteils sind in den Einzahlungen aus durchlaufenden Geldern und ungeklärten Zahlungseingängen in folgender Höhe enthalten:	0,00	0	0	0	0	0	0	0	0	0
	Auszahlungen zum Ausgleich der von einem Dritten enthaltenen Zahlungen zur Finanzierung des kommunalen Kofinanzierungsanteils sind in den Auszahlungen aus durchlaufenden Geldern und ungeklärten Zahlungseingängen in folgender Höhe enthalten:	0,00	0	0	0	0	0	0	0	0	0
	<b>05218040000100000017 Zuwendung bewegliche VG/Brandschutz</b>										
	<i>Zuwendung bewegliche Vermögensgegenstände/Brandschutz</i>										
23	+ Einzahlungen aus Investitionszuwendungen	0,00	0	0	0	0	0	0	0	0	0
24	+ Einzahlungen aus Beiträgen und ähnlichen Entgelten	0,00	0	0	0	0	0	0	0	0	0
25	+ Einzahlungen für immaterielle Vermögensgegenstände	0,00	0	0	0	0	0	0	0	0	0
26	+ Einzahlungen für Sachanlagen	0,00	0	0	0	0	0	0	0	0	0
27	+ Einzahlungen für Finanzanlagen	0,00	0	0	0	0	0	0	0	0	0
28	+ Einzahlungen aus sonstigen Ausleihungen und Kreditgewährungen	0,00	0	0	0	0	0	0	0	0	0
29	+ Einzahlungen aus Vorräten	0,00	0	0	0	0	0	0	0	0	0
30	+ Sonstige Investitionseinzahlungen	0,00	0	0	0	0	0	0	0	0	0
31	<b>Summe der Einzahlungen aus Investitionstätigkeit</b>	<b>0,00</b>	<b>0</b>	<b>0</b>	<b>0</b>	<b>0</b>	<b>0</b>	<b>0</b>	<b>0</b>	<b>0</b>	<b>0</b>
32	- Auszahlungen für immaterielle Vermögensgegenstände	0,00	90.400	0	0	0	0	0	90.400	90.400	0







Investitionsübersicht											
Teilhaushalt: 05 TH 5 - FB 2 FD 13 - Schulen :											
Nr.	Einzahlungs- und Auszahlungsarten (gemäß § 4 Absatz 12 GemHVO-Doppik)	Ergebnisse	Ansätze einschl. Nachträge	Ansatz	Planungs- daten	Planungs- daten	Planungs- daten	Planungsdaten der weiteren Haushaltsjahre bis zum Abschluss der Maßnahme	bis einschließlich des Haushalts- vorjahres bereitgestellte Mittel	Gesamtein-/ -auszahlungen	davon bereits geleistet
		2016	2017	2018	2019	2020	2021	2017	2017	9	10
		1	2	3	4	5	6	7	8	9	10
in €											
31	<b>Summe der Einzahlungen aus Investitionstätigkeit</b>	<b>0,00</b>	<b>0</b>	<b>0</b>	<b>0</b>	<b>0</b>	<b>0</b>	<b>0</b>	<b>0</b>	<b>0</b>	<b>0</b>
32	- Auszahlungen für immaterielle Vermögensgegenstände	0,00	0	0	0	0	0	0	0	0	0
33	- Auszahlungen für Sachanlagen	0,00	10.600	0	0	0	0	0	10.600	10.600	0
34	- Auszahlungen für Finanzanlagen	0,00	0	0	0	0	0	0	0	0	0
35	- Auszahlungen für sonstige Ausleihungen und Kreditgewährungen	0,00	0	0	0	0	0	0	0	0	0
36	- Auszahlungen für Vorräte	0,00	0	0	0	0	0	0	0	0	0
37	- Sonstige Investitionsauszahlungen	0,00	0	0	0	0	0	0	0	0	0
38	<b>Summe der Auszahlungen aus Investitionstätigkeit</b>	<b>0,00</b>	<b>10.600</b>	<b>0</b>	<b>0</b>	<b>0</b>	<b>0</b>	<b>0</b>	<b>10.600</b>	<b>10.600</b>	<b>0</b>
	darunter:	<del>0</del>		0	0	0	0	0	<del>0</del>		0
	mit Verpflichtungsermächtigungen in Vorjahren bereits gebunden	<del>0</del>		0	0	0	0	0	<del>0</del>		0
	neu veranschlagte Verpflichtungsermächtigungen	<del>0</del>		0	0	0	0	0	<del>0</del>		0
39	<b>Saldo der Ein- und Auszahlungen aus Investitionstätigkeit</b>	<b>0,00</b>	<b>-10.600</b>	<b>0</b>	<b>0</b>	<b>0</b>	<b>0</b>	<b>0</b>	<b>-10.600</b>	<b>-10.600</b>	<b>0</b>
40	<b>Angaben zur Kofinanzierung</b>										
	Einzahlungen eines Dritten zur Finanzierung des kommunalen Kofinanzierungsanteils sind in den Einzahlungen aus durchlaufenden Geldern und ungeklärten Zahlungseingängen in folgender Höhe enthalten:	0,00	0	0	0	0	0	0	0	0	0
	Auszahlungen zum Ausgleich der von einem Dritten enthaltenen Zahlungen zur Finanzierung des kommunalen Kofinanzierungsanteils sind in den Auszahlungen aus durchlaufenden Geldern und ungeklärten Zahlungseingängen in folgender Höhe enthalten:	0,00	0	0	0	0	0	0	0	0	0
	<b>05221030000200000018 Anschaffung Software und Laptop</b>										
	<i>Anschaffung Software und Laptop</i>										
23	+ Einzahlungen aus Investitionszuwendungen	0,00	0	0	0	0	0	0	0	0	0
24	+ Einzahlungen aus Beiträgen und ähnlichen Entgelten	0,00	0	0	0	0	0	0	0	0	0
25	+ Einzahlungen für immaterielle Vermögensgegenstände	0,00	0	0	0	0	0	0	0	0	0
26	+ Einzahlungen für Sachanlagen	0,00	0	0	0	0	0	0	0	0	0
27	+ Einzahlungen für Finanzanlagen	0,00	0	0	0	0	0	0	0	0	0
28	+ Einzahlungen aus sonstigen Ausleihungen und Kreditgewährungen	0,00	0	0	0	0	0	0	0	0	0
29	+ Einzahlungen aus Vorräten	0,00	0	0	0	0	0	0	0	0	0

## Investitionsübersicht

Teilhaushalt: 05 TH 5 - FB 2 FD 13 - Schulen :

Nr.	Einzahlungs- und Auszahlungsarten (gemäß § 4 Absatz 12 GemHVO-Doppik)	Ergebnisse	Ansätze einschl. Nachträge	Ansatz	Planungs- daten	Planungs- daten	Planungs- daten	Planungsdaten der weiteren Haushaltsjahre bis zum Abschluss der Maßnahme	bis einschließlich des Haushalts- vorjahres bereitgestellte Mittel	Gesamtein-/ -auszahlungen	davon bereits geleistet
		2016	2017	2018	2019	2020	2021	2017	2017	9	10
		1	2	3	4	5	6	7	8	9	10
in €											
30	+ Sonstige Investitionseinzahlungen	0,00	0	0	0	0	0	0	0	0	0
31	<b>Summe der Einzahlungen aus Investitionstätigkeit</b>	<b>0,00</b>	<b>0</b>	<b>0</b>	<b>0</b>	<b>0</b>	<b>0</b>	<b>0</b>	<b>0</b>	<b>0</b>	<b>0</b>
32	- Auszahlungen für immaterielle Vermögensgegenstände	0,00	0	200	0	0	0	0	0	200	0
33	- Auszahlungen für Sachanlagen	0,00	0	1.400	0	0	0	0	0	1.400	0
34	- Auszahlungen für Finanzanlagen	0,00	0	0	0	0	0	0	0	0	0
35	- Auszahlungen für sonstige Ausleihungen und Kreditgewährungen	0,00	0	0	0	0	0	0	0	0	0
36	- Auszahlungen für Vorräte	0,00	0	0	0	0	0	0	0	0	0
37	- Sonstige Investitionsauszahlungen	0,00	0	0	0	0	0	0	0	0	0
38	<b>Summe der Auszahlungen aus Investitionstätigkeit</b>	<b>0,00</b>	<b>0</b>	<b>1.600</b>	<b>0</b>	<b>0</b>	<b>0</b>	<b>0</b>	<b>0</b>	<b>1.600</b>	<b>0</b>
	darunter:	<del></del>									
	mit Verpflichtungsermächtigungen in Vorjahren bereits gebunden	<del></del>									
	neu veranschlagte Verpflichtungsermächtigungen	<del></del>									
39	<b>Saldo der Ein- und Auszahlungen aus Investitionstätigkeit</b>	<b>0,00</b>	<b>0</b>	<b>-1.600</b>	<b>0</b>	<b>0</b>	<b>0</b>	<b>0</b>	<b>0</b>	<b>-1.600</b>	<b>0</b>
40	<b>Angaben zur Kofinanzierung</b>										
	Einzahlungen eines Dritten zur Finanzierung des kommunalen Kofinanzierungsanteils sind in den Einzahlungen aus durchlaufenden Geldern und ungeklärten Zahlungseingängen in folgender Höhe enthalten:	0,00	0	0	0	0	0	0	0	0	0
	Auszahlungen zum Ausgleich der von einem Dritten enthaltenen Zahlungen zur Finanzierung des kommunalen Kofinanzierungsanteils sind in den Auszahlungen aus durchlaufenden Geldern und ungeklärten Zahlungseingängen in folgender Höhe enthalten:	0,00	0	0	0	0	0	0	0	0	0
Erläuterung: Anschaffung Software 200 EUR und Laptop 1.400 EUR											
	<b>052210400001 Erwerb von beweglichem Vermögen Förderschule GMN</b>										
<i>Erwerb von beweglichem Vermögen für die Förderschule Grimm</i>											
23	+ Einzahlungen aus Investitionszuwendungen	0,00	0	0	0	0	0	0	0	0	0
24	+ Einzahlungen aus Beiträgen und ähnlichen Entgelten	0,00	0	0	0	0	0	0	0	0	0
25	+ Einzahlungen für immaterielle Vermögensgegenstände	0,00	0	0	0	0	0	0	0	0	0
26	+ Einzahlungen für Sachanlagen	0,00	0	0	0	0	0	0	0	0	0
27	+ Einzahlungen für Finanzanlagen	0,00	0	0	0	0	0	0	0	0	0

### Investitionsübersicht

Teilhaushalt: 05 TH 5 - FB 2 FD 13 - Schulen :

Nr.	Einzahlungs- und Auszahlungsarten (gemäß. § 4 Absatz 12 GemHVO-Doppik)	Ergebnisse	Ansätze einschl. Nachträge	Ansatz	Planungs- daten	Planungs- daten	Planungs- daten	Planungsdaten der weiteren Haushaltsjahre bis zum Abschluss der Maßnahme	bis einschließlich des Haushalts- vorjahres bereitgestellte Mittel	Gesamtein-/ -auszahlungen	davon bereits geleistet
		2016	2017	2018	2019	2020	2021	2017			
		1	2	3	4	5	6	7	8	9	10
in €											
28	+ Einzahlungen aus sonstigen Ausleihungen und Kreditgewährungen	0,00	0	0	0	0	0	0	0	0	0
29	+ Einzahlungen aus Vorräten	0,00	0	0	0	0	0	0	0	0	0
30	+ Sonstige Investitionseinzahlungen	0,00	0	0	0	0	0	0	0	0	0
31	<b>Summe der Einzahlungen aus Investitionstätigkeit</b>	<b>0,00</b>	<b>0</b>	<b>0</b>	<b>0</b>	<b>0</b>	<b>0</b>	<b>0</b>	<b>0</b>	<b>0</b>	<b>0</b>
32	- Auszahlungen für immaterielle Vermögensgegenstände	0,00	0	0	0	0	0	0	0	0	0
33	- Auszahlungen für Sachanlagen	809,68	0	0	0	0	0	0	809	809	0
34	- Auszahlungen für Finanzanlagen	0,00	0	0	0	0	0	0	0	0	0
35	- Auszahlungen für sonstige Ausleihungen und Kreditgewährungen	0,00	0	0	0	0	0	0	0	0	0
36	- Auszahlungen für Vorräte	0,00	0	0	0	0	0	0	0	0	0
37	- Sonstige Investitionsauszahlungen	0,00	0	0	0	0	0	0	0	0	0
38	<b>Summe der Auszahlungen aus Investitionstätigkeit</b>	<b>809,68</b>	<b>0</b>	<b>0</b>	<b>0</b>	<b>0</b>	<b>0</b>	<b>0</b>	<b>809</b>	<b>809</b>	<b>0</b>
	darunter:	<del></del>									
	mit Verpflichtungsermächtigungen in Vorjahren bereits gebunden	<del></del>									
	neu veranschlagte Verpflichtungsermächtigungen	<del></del>									
39	<b>Saldo der Ein- und Auszahlungen aus Investitionstätigkeit</b>	<b>-809,68</b>	<b>0</b>	<b>0</b>	<b>0</b>	<b>0</b>	<b>0</b>	<b>0</b>	<b>-809</b>	<b>-809</b>	<b>0</b>
40	<b>Angaben zur Kofinanzierung</b>										
	Einzahlungen eines Dritten zur Finanzierung des kommunalen Kofinanzierungsanteils sind in den Einzahlungen aus durchlaufenden Geldern und ungeklärten Zahlungseingängen in folgender Höhe enthalten:	0,00	0	0	0	0	0	0	0	0	0
	Auszahlungen zum Ausgleich der von einem Dritten enthaltenen Zahlungen zur Finanzierung des kommunalen Kofinanzierungsanteils sind in den Auszahlungen aus durchlaufenden Geldern und ungeklärten Zahlungseingängen in folgender Höhe enthalten:	0,00	0	0	0	0	0	0	0	0	0
	<b>05221040000100000016 Erwerb von beweglichem Vermögen Förderschule GMN</b>										
	<i>Erwerb von beweglichem Vermögen für die Förderschule Grimmen</i>										
23	+ Einzahlungen aus Investitionszuwendungen	0,00	0	0	0	0	0	0	0	0	0
24	+ Einzahlungen aus Beiträgen und ähnlichen Entgelten	0,00	0	0	0	0	0	0	0	0	0
25	+ Einzahlungen für immaterielle Vermögensgegenstände	0,00	0	0	0	0	0	0	0	0	0
26	+ Einzahlungen für Sachanlagen	0,00	0	0	0	0	0	0	0	0	0

## Investitionsübersicht

Teilhaushalt: 05 TH 5 - FB 2 FD 13 - Schulen :

Nr.	Einzahlungs- und Auszahlungsarten (gemäß § 4 Absatz 12 GemHVO-Doppik)	Ergebnisse	Ansätze einschl. Nachträge	Ansatz	Planungs- daten	Planungs- daten	Planungs- daten	Planungsdaten der weiteren Haushaltsjahre bis zum Abschluss der Maßnahme	bis einschließlich des Haushalts- vorjahres bereitgestellte Mittel	Gesamtein-/ -auszahlungen	davon bereits geleistet
		2016	2017	2018	2019	2020	2021	2017	2017	9	10
		1	2	3	4	5	6	7	8	9	10
in €											
27	+ Einzahlungen für Finanzanlagen	0,00	0	0	0	0	0	0	0	0	0
28	+ Einzahlungen aus sonstigen Ausleihungen und Kreditgewährungen	0,00	0	0	0	0	0	0	0	0	0
29	+ Einzahlungen aus Vorräten	0,00	0	0	0	0	0	0	0	0	0
30	+ Sonstige Investitionseinzahlungen	0,00	0	0	0	0	0	0	0	0	0
31	<b>Summe der Einzahlungen aus Investitionstätigkeit</b>	<b>0,00</b>	<b>0</b>	<b>0</b>	<b>0</b>	<b>0</b>	<b>0</b>	<b>0</b>	<b>0</b>	<b>0</b>	<b>0</b>
32	- Auszahlungen für immaterielle Vermögensgegenstände	0,00	0	0	0	0	0	0	0	0	0
33	- Auszahlungen für Sachanlagen	2.261,80	0	0	0	0	0	0	2.261	2.261	0
34	- Auszahlungen für Finanzanlagen	0,00	0	0	0	0	0	0	0	0	0
35	- Auszahlungen für sonstige Ausleihungen und Kreditgewährungen	0,00	0	0	0	0	0	0	0	0	0
36	- Auszahlungen für Vorräte	0,00	0	0	0	0	0	0	0	0	0
37	- Sonstige Investitionsauszahlungen	0,00	0	0	0	0	0	0	0	0	0
38	<b>Summe der Auszahlungen aus Investitionstätigkeit</b>	<b>2.261,80</b>	<b>0</b>	<b>0</b>	<b>0</b>	<b>0</b>	<b>0</b>	<b>0</b>	<b>2.261</b>	<b>2.261</b>	<b>0</b>
	darunter:										
	mit Verpflichtungsermächtigungen in Vorjahren bereits gebunden			0	0	0	0	0			
	neu veranschlagte Verpflichtungsermächtigungen				0	0	0	0			
39	<b>Saldo der Ein- und Auszahlungen aus Investitionstätigkeit</b>	<b>-2.261,80</b>	<b>0</b>	<b>0</b>	<b>0</b>	<b>0</b>	<b>0</b>	<b>0</b>	<b>-2.261</b>	<b>-2.261</b>	<b>0</b>
40	<b>Angaben zur Kofinanzierung</b>										
	Einzahlungen eines Dritten zur Finanzierung des kommunalen Kofinanzierungsanteils sind in den Einzahlungen aus durchlaufenden Geldern und ungeklärten Zahlungseingängen in folgender Höhe enthalten:	0,00	0	0	0	0	0	0	0	0	0
	Auszahlungen zum Ausgleich der von einem Dritten enthaltenen Zahlungen zur Finanzierung des kommunalen Kofinanzierungsanteils sind in den Auszahlungen aus durchlaufenden Geldern und ungeklärten Zahlungseingängen in folgender Höhe enthalten:	0,00	0	0	0	0	0	0	0	0	0
	<b>05221040000100000017 Software, Lizenzen</b>										
	<i>Officepaket für Laptop</i>										
23	+ Einzahlungen aus Investitionszuwendungen	0,00	0	0	0	0	0	0	0	0	0
24	+ Einzahlungen aus Beiträgen und ähnlichen Entgelten	0,00	0	0	0	0	0	0	0	0	0
25	+ Einzahlungen für immaterielle Vermögensgegenstände	0,00	0	0	0	0	0	0	0	0	0

## Investitionsübersicht

Teilhaushalt: 05 TH 5 - FB 2 FD 13 - Schulen :

Nr.	Einzahlungs- und Auszahlungsarten (gemäß § 4 Absatz 12 GemHVO-Doppik)	Ergebnisse	Ansätze einschl. Nachträge	Ansatz	Planungs- daten	Planungs- daten	Planungs- daten	Planungsdaten der weiteren Haushaltsjahre bis zum Abschluss der Maßnahme	bis einschließlich des Haushalts- vorjahres bereitgestellte Mittel	Gesamtein-/ -auszahlungen	davon bereits geleistet
		2016	2017	2018	2019	2020	2021	2017	9	10	
		1	2	3	4	5	6	7	8		
in €											
26	+ Einzahlungen für Sachanlagen	0,00	0	0	0	0	0	0	0	0	0
27	+ Einzahlungen für Finanzanlagen	0,00	0	0	0	0	0	0	0	0	0
28	+ Einzahlungen aus sonstigen Ausleihungen und Kreditgewährungen	0,00	0	0	0	0	0	0	0	0	0
29	+ Einzahlungen aus Vorräten	0,00	0	0	0	0	0	0	0	0	0
30	+ Sonstige Investitionseinzahlungen	0,00	0	0	0	0	0	0	0	0	0
31	<b>Summe der Einzahlungen aus Investitionstätigkeit</b>	<b>0,00</b>	<b>0</b>	<b>0</b>	<b>0</b>	<b>0</b>	<b>0</b>	<b>0</b>	<b>0</b>	<b>0</b>	<b>0</b>
32	- Auszahlungen für immaterielle Vermögensgegenstände	0,00	100	0	0	0	0	0	100	100	0
33	- Auszahlungen für Sachanlagen	0,00	0	0	0	0	0	0	0	0	0
34	- Auszahlungen für Finanzanlagen	0,00	0	0	0	0	0	0	0	0	0
35	- Auszahlungen für sonstige Ausleihungen und Kreditgewährungen	0,00	0	0	0	0	0	0	0	0	0
36	- Auszahlungen für Vorräte	0,00	0	0	0	0	0	0	0	0	0
37	- Sonstige Investitionsauszahlungen	0,00	0	0	0	0	0	0	0	0	0
38	<b>Summe der Auszahlungen aus Investitionstätigkeit</b>	<b>0,00</b>	<b>100</b>	<b>0</b>	<b>0</b>	<b>0</b>	<b>0</b>	<b>0</b>	<b>100</b>	<b>100</b>	<b>0</b>
	darunter:	X							X		
	mit Verpflichtungsermächtigungen in Vorjahren bereits gebunden			0	0	0	0	0			
	neu veranschlagte Verpflichtungsermächtigungen				0	0	0	0			
39	<b>Saldo der Ein- und Auszahlungen aus Investitionstätigkeit</b>	<b>0,00</b>	<b>-100</b>	<b>0</b>	<b>0</b>	<b>0</b>	<b>0</b>	<b>0</b>	<b>-100</b>	<b>-100</b>	<b>0</b>
40	<b>Angaben zur Kofinanzierung</b>										
	Einzahlungen eines Dritten zur Finanzierung des kommunalen Kofinanzierungsanteils sind in den Einzahlungen aus durchlaufenden Geldern und ungeklärten Zahlungseingängen in folgender Höhe enthalten:	0,00	0	0	0	0	0	0	0	0	0
	Auszahlungen zum Ausgleich der von einem Dritten enthaltenen Zahlungen zur Finanzierung des kommunalen Kofinanzierungsanteils sind in den Auszahlungen aus durchlaufenden Geldern und ungeklärten Zahlungseingängen in folgender Höhe enthalten:	0,00	0	0	0	0	0	0	0	0	0
	<b>05221040000100000018 Anschaffung von Software</b>										
	<i>Anschaffung von Software</i>										
23	+ Einzahlungen aus Investitionszuwendungen	0,00	0	0	0	0	0	0	0	0	0
24	+ Einzahlungen aus Beiträgen und ähnlichen Entgelten	0,00	0	0	0	0	0	0	0	0	0

### Investitionsübersicht

Teilhaushalt: 05 TH 5 - FB 2 FD 13 - Schulen :

Nr.	Einzahlungs- und Auszahlungsarten (gemäß § 4 Absatz 12 GemHVO-Doppik)	Ergebnisse	Ansätze einschl. Nachträge	Ansatz	Planungs- daten	Planungs- daten	Planungs- daten	Planungsdaten der weiteren Haushaltsjahre bis zum Abschluss der Maßnahme	bis einschließlich des Haushalts- vorjahres bereitgestellte Mittel	Gesamtein-/ -auszahlungen	davon bereits geleistet
		2016	2017	2018	2019	2020	2021	2017	2017	9	10
		1	2	3	4	5	6	7	8	9	10
in €											
25	+ Einzahlungen für immaterielle Vermögensgegenstände	0,00	0	0	0	0	0	0	0	0	0
26	+ Einzahlungen für Sachanlagen	0,00	0	0	0	0	0	0	0	0	0
27	+ Einzahlungen für Finanzanlagen	0,00	0	0	0	0	0	0	0	0	0
28	+ Einzahlungen aus sonstigen Ausleihungen und Kreditgewährungen	0,00	0	0	0	0	0	0	0	0	0
29	+ Einzahlungen aus Vorräten	0,00	0	0	0	0	0	0	0	0	0
30	+ Sonstige Investitionseinzahlungen	0,00	0	0	0	0	0	0	0	0	0
31	<b>Summe der Einzahlungen aus Investitionstätigkeit</b>	<b>0,00</b>	<b>0</b>	<b>0</b>	<b>0</b>	<b>0</b>	<b>0</b>	<b>0</b>	<b>0</b>	<b>0</b>	<b>0</b>
32	- Auszahlungen für immaterielle Vermögensgegenstände	0,00	0	200	100	100	0	0	0	400	0
33	- Auszahlungen für Sachanlagen	0,00	0	0	0	0	0	0	0	0	0
34	- Auszahlungen für Finanzanlagen	0,00	0	0	0	0	0	0	0	0	0
35	- Auszahlungen für sonstige Ausleihungen und Kreditgewährungen	0,00	0	0	0	0	0	0	0	0	0
36	- Auszahlungen für Vorräte	0,00	0	0	0	0	0	0	0	0	0
37	- Sonstige Investitionsauszahlungen	0,00	0	0	0	0	0	0	0	0	0
38	<b>Summe der Auszahlungen aus Investitionstätigkeit</b>	<b>0,00</b>	<b>0</b>	<b>200</b>	<b>100</b>	<b>100</b>	<b>0</b>	<b>0</b>	<b>0</b>	<b>400</b>	<b>0</b>
	darunter:										
	mit Verpflichtungsermächtigungen in Vorjahren bereits gebunden			0	0	0	0	0			
	neu veranschlagte Verpflichtungsermächtigungen				0	0	0	0			
39	<b>Saldo der Ein- und Auszahlungen aus Investitionstätigkeit</b>	<b>0,00</b>	<b>0</b>	<b>-200</b>	<b>-100</b>	<b>-100</b>	<b>0</b>	<b>0</b>	<b>0</b>	<b>-400</b>	<b>0</b>
40	<b>Angaben zur Kofinanzierung</b>										
	Einzahlungen eines Dritten zur Finanzierung des kommunalen Kofinanzierungsanteils sind in den Einzahlungen aus durchlaufenden Geldern und ungeklärten Zahlungseingängen in folgender Höhe enthalten:	0,00	0	0	0	0	0	0	0	0	0
	Auszahlungen zum Ausgleich der von einem Dritten enthaltenen Zahlungen zur Finanzierung des kommunalen Kofinanzierungsanteils sind in den Auszahlungen aus durchlaufenden Geldern und ungeklärten Zahlungseingängen in folgender Höhe enthalten:	0,00	0	0	0	0	0	0	0	0	0
	Erläuterung: Anschaffung von Software (Office-Pakete)										
	<b>052210400002 Förderschule GMN Brandschutzausstattung</b>										
	Förderschule Grimmens Brandschutzausstattung und Brandschutztüren										



### Investitionsübersicht

Teilhaushalt: 05 TH 5 - FB 2 FD 13 - Schulen :

Nr.	Einzahlungs- und Auszahlungsarten (gemäß § 4 Absatz 12 GemHVO-Doppik)	Ergebnisse	Ansätze einschl. Nachträge	Ansatz	Planungs- daten	Planungs- daten	Planungs- daten	Planungsdaten der weiteren Haushaltsjahre bis zum Abschluss der Maßnahme	bis einschließlich des Haushalts- vorjahres bereitgestellte Mittel	Gesamtein-/ -auszahlungen	davon bereits geleistet
		2016	2017	2018	2019	2020	2021	2017			
		1	2	3	4	5	6	7	8	9	10
in €											
23	+ Einzahlungen aus Investitionszuwendungen	0,00	0	0	0	0	0	0	0	0	0
24	+ Einzahlungen aus Beiträgen und ähnlichen Entgelten	0,00	0	0	0	0	0	0	0	0	0
25	+ Einzahlungen für immaterielle Vermögensgegenstände	0,00	0	0	0	0	0	0	0	0	0
26	+ Einzahlungen für Sachanlagen	0,00	0	0	0	0	0	0	0	0	0
27	+ Einzahlungen für Finanzanlagen	0,00	0	0	0	0	0	0	0	0	0
28	+ Einzahlungen aus sonstigen Ausleihungen und Kreditgewährungen	0,00	0	0	0	0	0	0	0	0	0
29	+ Einzahlungen aus Vorräten	0,00	0	0	0	0	0	0	0	0	0
30	+ Sonstige Investitionseinzahlungen	0,00	0	0	0	0	0	0	0	0	0
31	<b>Summe der Einzahlungen aus Investitionstätigkeit</b>	<b>0,00</b>	<b>0</b>	<b>0</b>	<b>0</b>	<b>0</b>	<b>0</b>	<b>0</b>	<b>0</b>	<b>0</b>	<b>0</b>
32	- Auszahlungen für immaterielle Vermögensgegenstände	0,00	0	0	0	0	0	0	0	0	0
33	- Auszahlungen für Sachanlagen	0,00	0	0	0	0	0	0	0	0	0
34	- Auszahlungen für Finanzanlagen	0,00	0	0	0	0	0	0	0	0	0
35	- Auszahlungen für sonstige Ausleihungen und Kreditgewährungen	0,00	0	0	0	0	0	0	0	0	0
36	- Auszahlungen für Vorräte	0,00	0	0	0	0	0	0	0	0	0
37	- Sonstige Investitionsauszahlungen	0,00	0	0	0	0	0	0	0	0	0
38	<b>Summe der Auszahlungen aus Investitionstätigkeit</b>	<b>0,00</b>	<b>0</b>	<b>0</b>	<b>0</b>	<b>0</b>	<b>0</b>	<b>0</b>	<b>0</b>	<b>0</b>	<b>0</b>
	darunter:										
	mit Verpflichtungsermächtigungen in Vorjahren bereits gebunden			0	0	0	0	0			
	neu veranschlagte Verpflichtungsermächtigungen				0	0	0	0			
39	<b>Saldo der Ein- und Auszahlungen aus Investitionstätigkeit</b>	<b>0,00</b>	<b>0</b>	<b>0</b>	<b>0</b>	<b>0</b>	<b>0</b>	<b>0</b>	<b>0</b>	<b>0</b>	<b>0</b>
40	<b>Angaben zur Kofinanzierung</b>										
	Einzahlungen eines Dritten zur Finanzierung des kommunalen Kofinanzierungsanteils sind in den Einzahlungen aus durchlaufenden Geldern und ungeklärten Zahlungseingängen in folgender Höhe enthalten:	0,00	0	0	0	0	0	0	0	0	0
	Auszahlungen zum Ausgleich der von einem Dritten enthaltenen Zahlungen zur Finanzierung des kommunalen Kofinanzierungsanteils sind in den Auszahlungen aus durchlaufenden Geldern und ungeklärten Zahlungseingängen in folgender Höhe enthalten:	0,00	0	0	0	0	0	0	0	0	0

## Investitionsübersicht

Teilhaushalt: 05 TH 5 - FB 2 FD 13 - Schulen :

Nr.	Einzahlungs- und Auszahlungsarten (gemäß § 4 Absatz 12 GemHVO-Doppik)	Ergebnisse	Ansätze einschl. Nachträge	Ansatz	Planungs- daten	Planungs- daten	Planungs- daten	Planungsdaten der weiteren Haushaltsjahre bis zum Abschluss der Maßnahme	bis einschließlich des Haushalts- vorjahres bereitgestellte Mittel	Gesamtein-/ -auszahlungen	davon bereits geleistet
		2016	2017	2018	2019	2020	2021	2017	2017	9	10
		1	2	3	4	5	6	7	8	9	10
in €											
	<b>05221040000200000016 Förderschule GMN Brandschutzausstattung</b>										
	<i>Förderschule Grömmen Brandschutzausstattung und Brandschutztüren</i>										
23	+ Einzahlungen aus Investitionszuwendungen	0,00	0	0	0	0	0	0	0	0	0
24	+ Einzahlungen aus Beiträgen und ähnlichen Entgelten	0,00	0	0	0	0	0	0	0	0	0
25	+ Einzahlungen für immaterielle Vermögensgegenstände	0,00	0	0	0	0	0	0	0	0	0
26	+ Einzahlungen für Sachanlagen	0,00	0	0	0	0	0	0	0	0	0
27	+ Einzahlungen für Finanzanlagen	0,00	0	0	0	0	0	0	0	0	0
28	+ Einzahlungen aus sonstigen Ausleihungen und Kreditgewährungen	0,00	0	0	0	0	0	0	0	0	0
29	+ Einzahlungen aus Vorräten	0,00	0	0	0	0	0	0	0	0	0
30	+ Sonstige Investitionseinzahlungen	0,00	0	0	0	0	0	0	0	0	0
31	<b>Summe der Einzahlungen aus Investitionstätigkeit</b>	<b>0,00</b>	<b>0</b>	<b>0</b>	<b>0</b>	<b>0</b>	<b>0</b>	<b>0</b>	<b>0</b>	<b>0</b>	<b>0</b>
32	- Auszahlungen für immaterielle Vermögensgegenstände	0,00	0	0	0	0	0	0	0	0	0
33	- Auszahlungen für Sachanlagen	3.214,09	0	0	0	0	0	0	3.214	3.214	0
34	- Auszahlungen für Finanzanlagen	0,00	0	0	0	0	0	0	0	0	0
35	- Auszahlungen für sonstige Ausleihungen und Kreditgewährungen	0,00	0	0	0	0	0	0	0	0	0
36	- Auszahlungen für Vorräte	0,00	0	0	0	0	0	0	0	0	0
37	- Sonstige Investitionsauszahlungen	0,00	0	0	0	0	0	0	0	0	0
38	<b>Summe der Auszahlungen aus Investitionstätigkeit</b>	<b>3.214,09</b>	<b>0</b>	<b>0</b>	<b>0</b>	<b>0</b>	<b>0</b>	<b>0</b>	<b>3.214</b>	<b>3.214</b>	<b>0</b>
	darunter:										
	mit Verpflichtungsermächtigungen in Vorjahren bereits gebunden			0	0	0	0	0			
	neu veranschlagte Verpflichtungsermächtigungen				0	0	0	0			
39	<b>Saldo der Ein- und Auszahlungen aus Investitionstätigkeit</b>	<b>-3.214,09</b>	<b>0</b>	<b>0</b>	<b>0</b>	<b>0</b>	<b>0</b>	<b>0</b>	<b>-3.214</b>	<b>-3.214</b>	<b>0</b>
40	<b>Angaben zur Kofinanzierung</b>										
	Einzahlungen eines Dritten zur Finanzierung des kommunalen Kofinanzierungsanteils sind in den Einzahlungen aus durchlaufenden Geldern und ungeklärten Zahlungseingängen in folgender Höhe enthalten:	0,00	0	0	0	0	0	0	0	0	0

### Investitionsübersicht

Teilhaushalt: 05 TH 5 - FB 2 FD 13 - Schulen :

Nr.	Einzahlungs- und Auszahlungsarten (gemäß. § 4 Absatz 12 GemHVO-Doppik)	Ergebnisse	Ansätze einschl. Nachträge	Ansatz	Planungs- daten	Planungs- daten	Planungs- daten	Planungsdaten der weiteren Haushaltsjahre bis zum Abschluss der Maßnahme	bis einschließlich des Haushalts- vorjahres bereitgestellte Mittel	Gesamtein-/ -auszahlungen	davon bereits geleistet
		2016	2017	2018	2019	2020	2021	2017	2017	9	10
		1	2	3	4	5	6	7	8	9	10
in €											
	Auszahlungen zum Ausgleich der von einem Dritten enthaltenen Zahlungen zur Finanzierung des kommunalen Kofinanzierungsanteils sind in den Auszahlungen aus durchlaufenden Geldern und ungeklärten Zahlungseingängen in folgender Höhe enthalten:	0,00	0	0	0	0	0	0	0	0	0
	<b>05221040000200000017 Brandschutzkonzept</b>										
	<i>Weiterführung des Brandschutzkonzeptes</i>										
23	+ Einzahlungen aus Investitionszuwendungen	0,00	0	0	0	0	0	0	0	0	0
24	+ Einzahlungen aus Beiträgen und ähnlichen Entgelten	0,00	0	0	0	0	0	0	0	0	0
25	+ Einzahlungen für immaterielle Vermögensgegenstände	0,00	0	0	0	0	0	0	0	0	0
26	+ Einzahlungen für Sachanlagen	0,00	0	0	0	0	0	0	0	0	0
27	+ Einzahlungen für Finanzanlagen	0,00	0	0	0	0	0	0	0	0	0
28	+ Einzahlungen aus sonstigen Ausleihungen und Kreditgewährungen	0,00	0	0	0	0	0	0	0	0	0
29	+ Einzahlungen aus Vorräten	0,00	0	0	0	0	0	0	0	0	0
30	+ Sonstige Investitionseinzahlungen	0,00	0	0	0	0	0	0	0	0	0
31	<b>Summe der Einzahlungen aus Investitionstätigkeit</b>	<b>0,00</b>	<b>0</b>	<b>0</b>	<b>0</b>	<b>0</b>	<b>0</b>	<b>0</b>	<b>0</b>	<b>0</b>	<b>0</b>
32	- Auszahlungen für immaterielle Vermögensgegenstände	0,00	0	0	0	0	0	0	0	0	0
33	- Auszahlungen für Sachanlagen	0,00	140.000	0	0	0	0	0	140.000	140.000	0
34	- Auszahlungen für Finanzanlagen	0,00	0	0	0	0	0	0	0	0	0
35	- Auszahlungen für sonstige Ausleihungen und Kreditgewährungen	0,00	0	0	0	0	0	0	0	0	0
36	- Auszahlungen für Vorräte	0,00	0	0	0	0	0	0	0	0	0
37	- Sonstige Investitionsauszahlungen	0,00	0	0	0	0	0	0	0	0	0
38	<b>Summe der Auszahlungen aus Investitionstätigkeit</b>	<b>0,00</b>	<b>140.000</b>	<b>0</b>	<b>0</b>	<b>0</b>	<b>0</b>	<b>0</b>	<b>140.000</b>	<b>140.000</b>	<b>0</b>
	darunter:										
	mit Verpflichtungsermächtigungen in Vorjahren bereits gebunden			0	0	0	0	0			
	neu veranschlagte Verpflichtungsermächtigungen				0	0	0	0			
39	<b>Saldo der Ein- und Auszahlungen aus Investitionstätigkeit</b>	<b>0,00</b>	<b>-140.000</b>	<b>0</b>	<b>0</b>	<b>0</b>	<b>0</b>	<b>0</b>	<b>-140.000</b>	<b>-140.000</b>	<b>0</b>
40	<b>Angaben zur Kofinanzierung</b>										

### Investitionsübersicht

Teilhaushalt: 05 TH 5 - FB 2 FD 13 - Schulen :

Nr.	Einzahlungs- und Auszahlungsarten (gemäß § 4 Absatz 12 GemHVO-Doppik)	Ergebnisse	Ansätze einschl. Nachträge	Ansatz	Planungs- daten	Planungs- daten	Planungs- daten	Planungsdaten der weiteren Haushaltsjahre bis zum Abschluss der Maßnahme	bis einschließlich des Haushalts- vorjahres bereitgestellte Mittel	Gesamtein-/ -auszahlungen	davon bereits geleistet
		2016	2017	2018	2019	2020	2021	2017	2017	9	10
		1	2	3	4	5	6	7	8	9	10
in €											
	Einzahlungen eines Dritten zur Finanzierung des kommunalen Kofinanzierungsanteils sind in den Einzahlungen aus durchlaufenden Geldern und ungeklärten Zahlungseingängen in folgender Höhe enthalten:	0,00	0	0	0	0	0	0	0	0	0
	Auszahlungen zum Ausgleich der von einem Dritten enthaltenen Zahlungen zur Finanzierung des kommunalen Kofinanzierungsanteils sind in den Auszahlungen aus durchlaufenden Geldern und ungeklärten Zahlungseingängen in folgender Höhe enthalten:	0,00	0	0	0	0	0	0	0	0	0
	<b>05221050000100000016 Erwerb von beweglichem Vermögen Förderschule RDG</b>										
	<i>Erwerb von beweglichem Vermögen für die Förderschule Ribnitz-Damgarten</i>										
23	+ Einzahlungen aus Investitionszuwendungen	0,00	0	0	0	0	0	0	0	0	0
24	+ Einzahlungen aus Beiträgen und ähnlichen Entgelten	0,00	0	0	0	0	0	0	0	0	0
25	+ Einzahlungen für immaterielle Vermögensgegenstände	0,00	0	0	0	0	0	0	0	0	0
26	+ Einzahlungen für Sachanlagen	0,00	0	0	0	0	0	0	0	0	0
27	+ Einzahlungen für Finanzanlagen	0,00	0	0	0	0	0	0	0	0	0
28	+ Einzahlungen aus sonstigen Ausleihungen und Kreditgewährungen	0,00	0	0	0	0	0	0	0	0	0
29	+ Einzahlungen aus Vorräten	0,00	0	0	0	0	0	0	0	0	0
30	+ Sonstige Investitionseinzahlungen	0,00	0	0	0	0	0	0	0	0	0
31	<b>Summe der Einzahlungen aus Investitionstätigkeit</b>	<b>0,00</b>	<b>0</b>	<b>0</b>	<b>0</b>	<b>0</b>	<b>0</b>	<b>0</b>	<b>0</b>	<b>0</b>	<b>0</b>
32	- Auszahlungen für immaterielle Vermögensgegenstände	0,00	0	0	0	0	0	0	0	0	0
33	- Auszahlungen für Sachanlagen	5.057,14	0	0	0	0	0	0	5.057	5.057	0
34	- Auszahlungen für Finanzanlagen	0,00	0	0	0	0	0	0	0	0	0
35	- Auszahlungen für sonstige Ausleihungen und Kreditgewährungen	0,00	0	0	0	0	0	0	0	0	0
36	- Auszahlungen für Vorräte	0,00	0	0	0	0	0	0	0	0	0
37	- Sonstige Investitionsauszahlungen	0,00	0	0	0	0	0	0	0	0	0
38	<b>Summe der Auszahlungen aus Investitionstätigkeit</b>	<b>5.057,14</b>	<b>0</b>	<b>0</b>	<b>0</b>	<b>0</b>	<b>0</b>	<b>0</b>	<b>5.057</b>	<b>5.057</b>	<b>0</b>
	darunter:										
	mit Verpflichtungsermächtigungen in Vorjahren bereits gebunden			0	0	0	0	0			
	neu veranschlagte Verpflichtungsermächtigungen				0	0	0	0			
39	<b>Saldo der Ein- und Auszahlungen aus Investitionstätigkeit</b>	<b>-5.057,14</b>	<b>0</b>	<b>0</b>	<b>0</b>	<b>0</b>	<b>0</b>	<b>0</b>	<b>-5.057</b>	<b>-5.057</b>	<b>0</b>

### Investitionsübersicht

Teilhaushalt: 05 TH 5 - FB 2 FD 13 - Schulen :

Nr.	Einzahlungs- und Auszahlungsarten (gemäß § 4 Absatz 12 GemHVO-Doppik)	Ergebnisse	Ansätze einschl. Nachträge	Ansatz	Planungs- daten	Planungs- daten	Planungs- daten	Planungsdaten der weiteren Haushaltsjahre bis zum Abschluss der Maßnahme	bis einschließlich des Haushalts- vorjahres bereitgestellte Mittel	Gesamtein-/ -auszahlungen	davon bereits geleistet
		2016	2017	2018	2019	2020	2021	2017	2017	9	10
		1	2	3	4	5	6	7	8	9	10
in €											
<b>40</b>	<b>Angaben zur Kofinanzierung</b>										
	Einzahlungen eines Dritten zur Finanzierung des kommunalen Kofinanzierungsanteils sind in den Einzahlungen aus durchlaufenden Geldern und ungeklärten Zahlungseingängen in folgender Höhe enthalten:	0,00	0	0	0	0	0	0	0	0	0
	Auszahlungen zum Ausgleich der von einem Dritten enthaltenen Zahlungen zur Finanzierung des kommunalen Kofinanzierungsanteils sind in den Auszahlungen aus durchlaufenden Geldern und ungeklärten Zahlungseingängen in folgender Höhe enthalten:	0,00	0	0	0	0	0	0	0	0	0
	<b>05221050000100000017 Lizenzen/Software / Bewegliche Vermögensgegenstände</b>										
	<i>Lizenzen/Software / Bewegliche Vermögensgegenstände</i>										
23	+ Einzahlungen aus Investitionszuwendungen	0,00	0	0	0	0	0	0	0	0	0
24	+ Einzahlungen aus Beiträgen und ähnlichen Entgelten	0,00	0	0	0	0	0	0	0	0	0
25	+ Einzahlungen für immaterielle Vermögensgegenstände	0,00	0	0	0	0	0	0	0	0	0
26	+ Einzahlungen für Sachanlagen	0,00	0	0	0	0	0	0	0	0	0
27	+ Einzahlungen für Finanzanlagen	0,00	0	0	0	0	0	0	0	0	0
28	+ Einzahlungen aus sonstigen Ausleihungen und Kreditgewährungen	0,00	0	0	0	0	0	0	0	0	0
29	+ Einzahlungen aus Vorräten	0,00	0	0	0	0	0	0	0	0	0
30	+ Sonstige Investitionseinzahlungen	0,00	0	0	0	0	0	0	0	0	0
<b>31</b>	<b>Summe der Einzahlungen aus Investitionstätigkeit</b>	<b>0,00</b>	<b>0</b>	<b>0</b>	<b>0</b>	<b>0</b>	<b>0</b>	<b>0</b>	<b>0</b>	<b>0</b>	<b>0</b>
32	- Auszahlungen für immaterielle Vermögensgegenstände	0,00	1.000	0	0	0	0	0	1.000	1.000	0
33	- Auszahlungen für Sachanlagen	0,00	12.900	0	0	0	0	0	12.900	12.900	0
34	- Auszahlungen für Finanzanlagen	0,00	0	0	0	0	0	0	0	0	0
35	- Auszahlungen für sonstige Ausleihungen und Kreditgewährungen	0,00	0	0	0	0	0	0	0	0	0
36	- Auszahlungen für Vorräte	0,00	0	0	0	0	0	0	0	0	0
37	- Sonstige Investitionsauszahlungen	0,00	0	0	0	0	0	0	0	0	0
<b>38</b>	<b>Summe der Auszahlungen aus Investitionstätigkeit</b>	<b>0,00</b>	<b>13.900</b>	<b>0</b>	<b>0</b>	<b>0</b>	<b>0</b>	<b>0</b>	<b>13.900</b>	<b>13.900</b>	<b>0</b>
	darunter:										
	mit Verpflichtungsermächtigungen in Vorjahren bereits gebunden			0	0	0	0	0			
	neu veranschlagte Verpflichtungsermächtigungen				0	0	0	0			

### Investitionsübersicht

Teilhaushalt: 05 TH 5 - FB 2 FD 13 - Schulen :

Nr.	Einzahlungs- und Auszahlungsarten (gemäß. § 4 Absatz 12 GemHVO-Doppik)	Ergebnisse	Ansätze einschl. Nachträge	Ansatz	Planungs- daten	Planungs- daten	Planungs- daten	Planungsdaten der weiteren Haushaltsjahre bis zum Abschluss der Maßnahme	bis einschließlich des Haushalts- vorjahres bereitgestellte Mittel	Gesamtein-/ -auszahlungen	davon bereits geleistet
		2016	2017	2018	2019	2020	2021	2017	2017	9	10
		1	2	3	4	5	6	7	8	9	10
in €											
<b>39</b>	<b>Saldo der Ein- und Auszahlungen aus Investitionstätigkeit</b>	0,00	-13.900	0	0	0	0	0	-13.900	-13.900	0
<b>40</b>	<b>Angaben zur Kofinanzierung</b>										
	Einzahlungen eines Dritten zur Finanzierung des kommunalen Kofinanzierungsanteils sind in den Einzahlungen aus durchlaufenden Geldern und ungeklärten Zahlungseingängen in folgender Höhe enthalten:	0,00	0	0	0	0	0	0	0	0	0
	Auszahlungen zum Ausgleich der von einem Dritten enthaltenen Zahlungen zur Finanzierung des kommunalen Kofinanzierungsanteils sind in den Auszahlungen aus durchlaufenden Geldern und ungeklärten Zahlungseingängen in folgender Höhe enthalten:	0,00	0	0	0	0	0	0	0	0	0
	<b>05221050000200000018 Erweiterung der ELA-Anlage</b>										
	<i>Erweiterung der ELA-Anlage</i>										
23	+ Einzahlungen aus Investitionszuwendungen	0,00	0	0	0	0	0	0	0	0	0
24	+ Einzahlungen aus Beiträgen und ähnlichen Entgelten	0,00	0	0	0	0	0	0	0	0	0
25	+ Einzahlungen für immaterielle Vermögensgegenstände	0,00	0	0	0	0	0	0	0	0	0
26	+ Einzahlungen für Sachanlagen	0,00	0	0	0	0	0	0	0	0	0
27	+ Einzahlungen für Finanzanlagen	0,00	0	0	0	0	0	0	0	0	0
28	+ Einzahlungen aus sonstigen Ausleihungen und Kreditgewährungen	0,00	0	0	0	0	0	0	0	0	0
29	+ Einzahlungen aus Vorräten	0,00	0	0	0	0	0	0	0	0	0
30	+ Sonstige Investitionseinzahlungen	0,00	0	0	0	0	0	0	0	0	0
<b>31</b>	<b>Summe der Einzahlungen aus Investitionstätigkeit</b>	<b>0,00</b>	<b>0</b>	<b>0</b>	<b>0</b>	<b>0</b>	<b>0</b>	<b>0</b>	<b>0</b>	<b>0</b>	<b>0</b>
32	- Auszahlungen für immaterielle Vermögensgegenstände	0,00	0	0	0	0	0	0	0	0	0
33	- Auszahlungen für Sachanlagen	0,00	0	19.500	0	0	0	0	0	19.500	0
34	- Auszahlungen für Finanzanlagen	0,00	0	0	0	0	0	0	0	0	0
35	- Auszahlungen für sonstige Ausleihungen und Kreditgewährungen	0,00	0	0	0	0	0	0	0	0	0
36	- Auszahlungen für Vorräte	0,00	0	0	0	0	0	0	0	0	0
37	- Sonstige Investitionsauszahlungen	0,00	0	0	0	0	0	0	0	0	0
<b>38</b>	<b>Summe der Auszahlungen aus Investitionstätigkeit</b>	<b>0,00</b>	<b>0</b>	<b>19.500</b>	<b>0</b>	<b>0</b>	<b>0</b>	<b>0</b>	<b>0</b>	<b>19.500</b>	<b>0</b>
	darunter:										
	mit Verpflichtungsermächtigungen in Vorjahren bereits gebunden			0	0	0	0	0	0		

### Investitionsübersicht

Teilhaushalt: 05 TH 5 - FB 2 FD 13 - Schulen :

Nr.	Einzahlungs- und Auszahlungsarten (gemäß. § 4 Absatz 12 GemHVO-Doppik)	Ergebnisse	Ansätze einschl. Nachträge	Ansatz	Planungs- daten	Planungs- daten	Planungs- daten	Planungsdaten der weiteren Haushaltsjahre bis zum Abschluss der Maßnahme	bis einschließlich des Haushalts- vorjahres bereitgestellte Mittel	Gesamtein-/ -auszahlungen	davon bereits geleistet
		2016	2017	2018	2019	2020	2021	2017	2017	9	10
		1	2	3	4	5	6	7	8	9	10
in €											
	neu veranschlagte Verpflichtungsermächtigungen				0	0	0	0			
<b>39</b>	<b>Saldo der Ein- und Auszahlungen aus Investitionstätigkeit</b>	<b>0,00</b>	<b>0</b>	<b>-19.500</b>	<b>0</b>	<b>0</b>	<b>0</b>	<b>0</b>	<b>0</b>	<b>-19.500</b>	<b>0</b>
<b>40</b>	<b>Angaben zur Kofinanzierung</b>										
	Einzahlungen eines Dritten zur Finanzierung des kommunalen Kofinanzierungsanteils sind in den Einzahlungen aus durchlaufenden Geldern und ungeklärten Zahlungseingängen in folgender Höhe enthalten:	0,00	0	0	0	0	0	0	0	0	0
	Auszahlungen zum Ausgleich der von einem Dritten enthaltenen Zahlungen zur Finanzierung des kommunalen Kofinanzierungsanteils sind in den Auszahlungen aus durchlaufenden Geldern und ungeklärten Zahlungseingängen in folgender Höhe enthalten:	0,00	0	0	0	0	0	0	0	0	0
Erläuterung: Erweiterung der ELA-Anlage											
	<b>05221060000100000016 Erwerb von beweglichem Vermögen FS Franzburg</b>										
<i>Erwerb von beweglichem Vermögen für die Förderschule Franzburg</i>											
23	+ Einzahlungen aus Investitionszuwendungen	0,00	0	0	0	0	0	0	0	0	0
24	+ Einzahlungen aus Beiträgen und ähnlichen Entgelten	0,00	0	0	0	0	0	0	0	0	0
25	+ Einzahlungen für immaterielle Vermögensgegenstände	0,00	0	0	0	0	0	0	0	0	0
26	+ Einzahlungen für Sachanlagen	0,00	0	0	0	0	0	0	0	0	0
27	+ Einzahlungen für Finanzanlagen	0,00	0	0	0	0	0	0	0	0	0
28	+ Einzahlungen aus sonstigen Ausleihungen und Kreditgewährungen	0,00	0	0	0	0	0	0	0	0	0
29	+ Einzahlungen aus Vorräten	0,00	0	0	0	0	0	0	0	0	0
30	+ Sonstige Investitionseinzahlungen	0,00	0	0	0	0	0	0	0	0	0
<b>31</b>	<b>Summe der Einzahlungen aus Investitionstätigkeit</b>	<b>0,00</b>	<b>0</b>	<b>0</b>	<b>0</b>	<b>0</b>	<b>0</b>	<b>0</b>	<b>0</b>	<b>0</b>	<b>0</b>
32	- Auszahlungen für immaterielle Vermögensgegenstände	916,30	0	0	0	0	0	0	916	916	0
33	- Auszahlungen für Sachanlagen	9.816,00	0	0	0	0	0	0	9.816	9.816	0
34	- Auszahlungen für Finanzanlagen	0,00	0	0	0	0	0	0	0	0	0
35	- Auszahlungen für sonstige Ausleihungen und Kreditgewährungen	0,00	0	0	0	0	0	0	0	0	0
36	- Auszahlungen für Vorräte	0,00	0	0	0	0	0	0	0	0	0
37	- Sonstige Investitionsauszahlungen	0,00	0	0	0	0	0	0	0	0	0
<b>38</b>	<b>Summe der Auszahlungen aus Investitionstätigkeit</b>	<b>10.732,30</b>	<b>0</b>	<b>0</b>	<b>0</b>	<b>0</b>	<b>0</b>	<b>0</b>	<b>10.732</b>	<b>10.732</b>	<b>0</b>

## Investitionsübersicht

Teilhaushalt: 05 TH 5 - FB 2 FD 13 - Schulen :

Nr.	Einzahlungs- und Auszahlungsarten (gemäß § 4 Absatz 12 GemHVO-Doppik)	Ergebnisse	Ansätze einschl. Nachträge	Ansatz	Planungs- daten	Planungs- daten	Planungs- daten	Planungsdaten der weiteren Haushaltsjahre bis zum Abschluss der Maßnahme	bis einschließlich des Haushalts- vorjahres bereitgestellte Mittel	Gesamtein-/ -auszahlungen	davon bereits geleistet
		2016	2017	2018	2019	2020	2021	2017	2017		
		1	2	3	4	5	6	7	8	9	10
in €											
	darunter:										
	mit Verpflichtungsermächtigungen in Vorjahren bereits gebunden			0	0	0	0	0			
	neu veranschlagte Verpflichtungsermächtigungen				0	0	0	0			
<b>39</b>	<b>Saldo der Ein- und Auszahlungen aus Investitionstätigkeit</b>	<b>-10.732,30</b>	<b>0</b>	<b>0</b>	<b>0</b>	<b>0</b>	<b>0</b>	<b>0</b>	<b>-10.732</b>	<b>-10.732</b>	<b>0</b>
<b>40</b>	<b>Angaben zur Kofinanzierung</b>										
	Einzahlungen eines Dritten zur Finanzierung des kommunalen Kofinanzierungsanteils sind in den Einzahlungen aus durchlaufenden Geldern und ungeklärten Zahlungseingängen in folgender Höhe enthalten:	0,00	0	0	0	0	0	0	0	0	0
	Auszahlungen zum Ausgleich der von einem Dritten enthaltenen Zahlungen zur Finanzierung des kommunalen Kofinanzierungsanteils sind in den Auszahlungen aus durchlaufenden Geldern und ungeklärten Zahlungseingängen in folgender Höhe enthalten:	0,00	0	0	0	0	0	0	0	0	0
	<b>05221060000100000017 Bewegliche Vermögensgegenstände</b>										
	<i>Anschaffung bewegliche Vermögensgegenstände</i>										
23	+ Einzahlungen aus Investitionszuwendungen	0,00	0	0	0	0	0	0	0	0	0
24	+ Einzahlungen aus Beiträgen und ähnlichen Entgelten	0,00	0	0	0	0	0	0	0	0	0
25	+ Einzahlungen für immaterielle Vermögensgegenstände	0,00	0	0	0	0	0	0	0	0	0
26	+ Einzahlungen für Sachanlagen	0,00	0	0	0	0	0	0	0	0	0
27	+ Einzahlungen für Finanzanlagen	0,00	0	0	0	0	0	0	0	0	0
28	+ Einzahlungen aus sonstigen Ausleihungen und Kreditgewährungen	0,00	0	0	0	0	0	0	0	0	0
29	+ Einzahlungen aus Vorräten	0,00	0	0	0	0	0	0	0	0	0
30	+ Sonstige Investitionseinzahlungen	0,00	0	0	0	0	0	0	0	0	0
<b>31</b>	<b>Summe der Einzahlungen aus Investitionstätigkeit</b>	<b>0,00</b>	<b>0</b>	<b>0</b>	<b>0</b>	<b>0</b>	<b>0</b>	<b>0</b>	<b>0</b>	<b>0</b>	<b>0</b>
32	- Auszahlungen für immaterielle Vermögensgegenstände	0,00	0	0	0	0	0	0	0	0	0
33	- Auszahlungen für Sachanlagen	0,00	3.900	0	0	0	0	0	3.900	3.900	0
34	- Auszahlungen für Finanzanlagen	0,00	0	0	0	0	0	0	0	0	0
35	- Auszahlungen für sonstige Ausleihungen und Kreditgewährungen	0,00	0	0	0	0	0	0	0	0	0
36	- Auszahlungen für Vorräte	0,00	0	0	0	0	0	0	0	0	0
37	- Sonstige Investitionsauszahlungen	0,00	0	0	0	0	0	0	0	0	0



## Investitionsübersicht

Teilhaushalt: 05 TH 5 - FB 2 FD 13 - Schulen :

Nr.	Einzahlungs- und Auszahlungsarten (gemäß. § 4 Absatz 12 GemHVO-Doppik)	Ergebnisse	Ansätze einschl. Nachträge	Ansatz	Planungs- daten	Planungs- daten	Planungs- daten	Planungsdaten der weiteren Haushaltsjahre bis zum Abschluss der Maßnahme	bis einschließlich des Haushalts- vorjahres bereitgestellte Mittel	Gesamtein-/ -auszahlungen	davon bereits geleistet
		2016	2017	2018	2019	2020	2021	2017	2017	9	10
		1	2	3	4	5	6	7	8	9	10
in €											
38	<b>Summe der Auszahlungen aus Investitionstätigkeit</b>	0,00	3.900	0	0	0	0	0	3.900	3.900	0
	darunter:										
	mit Verpflichtungsermächtigungen in Vorjahren bereits gebunden			0	0	0	0	0			
	neu veranschlagte Verpflichtungsermächtigungen				0	0	0	0			
39	<b>Saldo der Ein- und Auszahlungen aus Investitionstätigkeit</b>	0,00	-3.900	0	0	0	0	0	-3.900	-3.900	0
40	<b>Angaben zur Kofinanzierung</b>										
	Einzahlungen eines Dritten zur Finanzierung des kommunalen Kofinanzierungsanteils sind in den Einzahlungen aus durchlaufenden Geldern und ungeklärten Zahlungseingängen in folgender Höhe enthalten:	0,00	0	0	0	0	0	0	0	0	0
	Auszahlungen zum Ausgleich der von einem Dritten enthaltenen Zahlungen zur Finanzierung des kommunalen Kofinanzierungsanteils sind in den Auszahlungen aus durchlaufenden Geldern und ungeklärten Zahlungseingängen in folgender Höhe enthalten:	0,00	0	0	0	0	0	0	0	0	0
	<b>05221060000100000018 Anschaffung bewegl. VG &gt; 1.000 EUR</b>										
	<i>Anschaffung bewegl. VG &gt; 1.000 EUR</i>										
23	+ Einzahlungen aus Investitionszuwendungen	0,00	0	0	0	0	0	0	0	0	0
24	+ Einzahlungen aus Beiträgen und ähnlichen Entgelten	0,00	0	0	0	0	0	0	0	0	0
25	+ Einzahlungen für immaterielle Vermögensgegenstände	0,00	0	0	0	0	0	0	0	0	0
26	+ Einzahlungen für Sachanlagen	0,00	0	0	0	0	0	0	0	0	0
27	+ Einzahlungen für Finanzanlagen	0,00	0	0	0	0	0	0	0	0	0
28	+ Einzahlungen aus sonstigen Ausleihungen und Kreditgewährungen	0,00	0	0	0	0	0	0	0	0	0
29	+ Einzahlungen aus Vorräten	0,00	0	0	0	0	0	0	0	0	0
30	+ Sonstige Investitionseinzahlungen	0,00	0	0	0	0	0	0	0	0	0
31	<b>Summe der Einzahlungen aus Investitionstätigkeit</b>	<b>0,00</b>	<b>0</b>	<b>0</b>	<b>0</b>	<b>0</b>	<b>0</b>	<b>0</b>	<b>0</b>	<b>0</b>	<b>0</b>
32	- Auszahlungen für immaterielle Vermögensgegenstände	0,00	0	0	0	0	0	0	0	0	0
33	- Auszahlungen für Sachanlagen	0,00	0	11.600	0	0	0	0	0	11.600	0
34	- Auszahlungen für Finanzanlagen	0,00	0	0	0	0	0	0	0	0	0
35	- Auszahlungen für sonstige Ausleihungen und Kreditgewährungen	0,00	0	0	0	0	0	0	0	0	0
36	- Auszahlungen für Vorräte	0,00	0	0	0	0	0	0	0	0	0

### Investitionsübersicht

Teilhaushalt: 05 TH 5 - FB 2 FD 13 - Schulen :

Nr.	Einzahlungs- und Auszahlungsarten (gemäß § 4 Absatz 12 GemHVO-Doppik)	Ergebnisse	Ansätze einschl. Nachträge	Ansatz	Planungs- daten	Planungs- daten	Planungs- daten	Planungsdaten der weiteren Haushaltsjahre bis zum Abschluss der Maßnahme	bis einschließlich des Haushalts- vorjahres bereitgestellte Mittel	Gesamtein-/ -auszahlungen	davon bereits geleistet
		2016	2017	2018	2019	2020	2021	2017	2017	9	10
		1	2	3	4	5	6	7	8	9	10
in €											
37	- Sonstige Investitionsauszahlungen	0,00	0	0	0	0	0	0	0	0	0
38	<b>Summe der Auszahlungen aus Investitionstätigkeit</b>	<b>0,00</b>	<b>0</b>	<b>11.600</b>	<b>0</b>	<b>0</b>	<b>0</b>	<b>0</b>	<b>0</b>	<b>11.600</b>	<b>0</b>
	darunter:										
	mit Verpflichtungsermächtigungen in Vorjahren bereits gebunden			0	0	0	0	0			
	neu veranschlagte Verpflichtungsermächtigungen				0	0	0	0			
39	<b>Saldo der Ein- und Auszahlungen aus Investitionstätigkeit</b>	<b>0,00</b>	<b>0</b>	<b>-11.600</b>	<b>0</b>	<b>0</b>	<b>0</b>	<b>0</b>	<b>0</b>	<b>-11.600</b>	<b>0</b>
40	<b>Angaben zur Kofinanzierung</b>										
	Einzahlungen eines Dritten zur Finanzierung des kommunalen Kofinanzierungsanteils sind in den Einzahlungen aus durchlaufenden Geldern und ungeklärten Zahlungseingängen in folgender Höhe enthalten:	0,00	0	0	0	0	0	0	0	0	0
	Auszahlungen zum Ausgleich der von einem Dritten enthaltenen Zahlungen zur Finanzierung des kommunalen Kofinanzierungsanteils sind in den Auszahlungen aus durchlaufenden Geldern und ungeklärten Zahlungseingängen in folgender Höhe enthalten:	0,00	0	0	0	0	0	0	0	0	0
Erläuterung: Anschaffung mobile Lift-/Hebeanlage 6.200 EUR Schwimmroboter 2.300 EUR Einbaukücke 3.100 EUR											
	<b>052210600002 Errichtung Verbindungsbau Förderschule Franzburg</b>										
	<i>Errichtung Verbindungsbau für die Förderschule Franzburg</i>										
23	+ Einzahlungen aus Investitionszuwendungen	0,00	0	0	0	0	0	0	0	0	0
24	+ Einzahlungen aus Beiträgen und ähnlichen Entgelten	0,00	0	0	0	0	0	0	0	0	0
25	+ Einzahlungen für immaterielle Vermögensgegenstände	0,00	0	0	0	0	0	0	0	0	0
26	+ Einzahlungen für Sachanlagen	0,00	0	0	0	0	0	0	0	0	0
27	+ Einzahlungen für Finanzanlagen	0,00	0	0	0	0	0	0	0	0	0
28	+ Einzahlungen aus sonstigen Ausleihungen und Kreditgewährungen	0,00	0	0	0	0	0	0	0	0	0
29	+ Einzahlungen aus Vorräten	0,00	0	0	0	0	0	0	0	0	0
30	+ Sonstige Investitionseinzahlungen	0,00	0	0	0	0	0	0	0	0	0
31	<b>Summe der Einzahlungen aus Investitionstätigkeit</b>	<b>0,00</b>	<b>0</b>	<b>0</b>	<b>0</b>	<b>0</b>	<b>0</b>	<b>0</b>	<b>0</b>	<b>0</b>	<b>0</b>







### Investitionsübersicht

Teilhaushalt: 05 TH 5 - FB 2 FD 13 - Schulen :

Nr.	Einzahlungs- und Auszahlungsarten (gemäß. § 4 Absatz 12 GemHVO-Doppik)	Ergebnisse	Ansätze einschl. Nachträge	Ansatz	Planungs- daten	Planungs- daten	Planungs- daten	Planungsdaten der weiteren Haushaltsjahre bis zum Abschluss der Maßnahme	bis einschließlich des Haushalts- vorjahres bereitgestellte Mittel	Gesamtein-/ -auszahlungen	davon bereits geleistet
		2016	2017	2018	2019	2020	2021	2017	2017	9	10
		1	2	3	4	5	6	7	8	9	10
in €											
28	+ Einzahlungen aus sonstigen Ausleihungen und Kreditgewährungen	0,00	0	0	0	0	0	0	0	0	0
29	+ Einzahlungen aus Vorräten	0,00	0	0	0	0	0	0	0	0	0
30	+ Sonstige Investitionseinzahlungen	0,00	0	0	0	0	0	0	0	0	0
31	<b>Summe der Einzahlungen aus Investitionstätigkeit</b>	<b>0,00</b>	<b>0</b>	<b>0</b>	<b>0</b>	<b>0</b>	<b>0</b>	<b>0</b>	<b>0</b>	<b>0</b>	<b>0</b>
32	- Auszahlungen für immaterielle Vermögensgegenstände	0,00	0	0	0	0	0	0	0	0	0
33	- Auszahlungen für Sachanlagen	0,00	0	185.000	0	0	0	0	0	185.000	0
34	- Auszahlungen für Finanzanlagen	0,00	0	0	0	0	0	0	0	0	0
35	- Auszahlungen für sonstige Ausleihungen und Kreditgewährungen	0,00	0	0	0	0	0	0	0	0	0
36	- Auszahlungen für Vorräte	0,00	0	0	0	0	0	0	0	0	0
37	- Sonstige Investitionsauszahlungen	0,00	0	0	0	0	0	0	0	0	0
38	<b>Summe der Auszahlungen aus Investitionstätigkeit</b>	<b>0,00</b>	<b>0</b>	<b>185.000</b>	<b>0</b>	<b>0</b>	<b>0</b>	<b>0</b>	<b>0</b>	<b>185.000</b>	<b>0</b>
	darunter:	<del>0,00</del>		0	0	0	0	0	0	<del>0</del>	
	mit Verpflichtungsermächtigungen in Vorjahren bereits gebunden	<del>0,00</del>		0	0	0	0	0	0	<del>0</del>	
	neu veranschlagte Verpflichtungsermächtigungen	<del>0,00</del>		0	0	0	0	0	0	<del>0</del>	
39	<b>Saldo der Ein- und Auszahlungen aus Investitionstätigkeit</b>	<b>0,00</b>	<b>0</b>	<b>-185.000</b>	<b>0</b>	<b>0</b>	<b>0</b>	<b>0</b>	<b>0</b>	<b>-185.000</b>	<b>0</b>
40	<b>Angaben zur Kofinanzierung</b>										
	Einzahlungen eines Dritten zur Finanzierung des kommunalen Kofinanzierungsanteils sind in den Einzahlungen aus durchlaufenden Geldern und ungeklärten Zahlungseingängen in folgender Höhe enthalten:	0,00	0	0	0	0	0	0	0	0	0
	Auszahlungen zum Ausgleich der von einem Dritten enthaltenen Zahlungen zur Finanzierung des kommunalen Kofinanzierungsanteils sind in den Auszahlungen aus durchlaufenden Geldern und ungeklärten Zahlungseingängen in folgender Höhe enthalten:	0,00	0	0	0	0	0	0	0	0	0
	<b>052210700001 Erwerb von beweglichem Vermögen FS RDG</b>										
	<i>Erwerb von beweglichem Vermögen für die FS mit dem Förderschwerpunkt geistige Entwicklung RDG</i>										
23	+ Einzahlungen aus Investitionszuwendungen	0,00	0	0	0	0	0	0	0	0	0
24	+ Einzahlungen aus Beiträgen und ähnlichen Entgelten	0,00	0	0	0	0	0	0	0	0	0
25	+ Einzahlungen für immaterielle Vermögensgegenstände	0,00	0	0	0	0	0	0	0	0	0
26	+ Einzahlungen für Sachanlagen	0,00	0	0	0	0	0	0	0	0	0



### Investitionsübersicht

Teilhaushalt: 05 TH 5 - FB 2 FD 13 - Schulen :

Nr.	Einzahlungs- und Auszahlungsarten (gemäß § 4 Absatz 12 GemHVO-Doppik)	Ergebnisse	Ansätze einschl. Nachträge	Ansatz	Planungs- daten	Planungs- daten	Planungs- daten	Planungsdaten der weiteren Haushaltsjahre bis zum Abschluss der Maßnahme	bis einschließlich des Haushalts- vorjahres bereitgestellte Mittel	Gesamtein-/ -auszahlungen	davon bereits geleistet
		2016	2017	2018	2019	2020	2021	2017	2017	9	10
		1	2	3	4	5	6	7	8	9	10
in €											
25	+ Einzahlungen für immaterielle Vermögensgegenstände	0,00	0	0	0	0	0	0	0	0	0
26	+ Einzahlungen für Sachanlagen	0,00	0	0	0	0	0	0	0	0	0
27	+ Einzahlungen für Finanzanlagen	0,00	0	0	0	0	0	0	0	0	0
28	+ Einzahlungen aus sonstigen Ausleihungen und Kreditgewährungen	0,00	0	0	0	0	0	0	0	0	0
29	+ Einzahlungen aus Vorräten	0,00	0	0	0	0	0	0	0	0	0
30	+ Sonstige Investitionseinzahlungen	0,00	0	0	0	0	0	0	0	0	0
31	<b>Summe der Einzahlungen aus Investitionstätigkeit</b>	<b>0,00</b>	<b>0</b>	<b>0</b>	<b>0</b>	<b>0</b>	<b>0</b>	<b>0</b>	<b>0</b>	<b>0</b>	<b>0</b>
32	- Auszahlungen für immaterielle Vermögensgegenstände	0,00	0	0	0	0	0	0	0	0	0
33	- Auszahlungen für Sachanlagen	3.751,89	0	0	0	0	0	0	3.751	3.751	0
34	- Auszahlungen für Finanzanlagen	0,00	0	0	0	0	0	0	0	0	0
35	- Auszahlungen für sonstige Ausleihungen und Kreditgewährungen	0,00	0	0	0	0	0	0	0	0	0
36	- Auszahlungen für Vorräte	0,00	0	0	0	0	0	0	0	0	0
37	- Sonstige Investitionsauszahlungen	0,00	0	0	0	0	0	0	0	0	0
38	<b>Summe der Auszahlungen aus Investitionstätigkeit</b>	<b>3.751,89</b>	<b>0</b>	<b>0</b>	<b>0</b>	<b>0</b>	<b>0</b>	<b>0</b>	<b>3.751</b>	<b>3.751</b>	<b>0</b>
	darunter:										
	mit Verpflichtungsermächtigungen in Vorjahren bereits gebunden			0	0	0	0	0			
	neu veranschlagte Verpflichtungsermächtigungen				0	0	0	0			
39	<b>Saldo der Ein- und Auszahlungen aus Investitionstätigkeit</b>	<b>-3.751,89</b>	<b>0</b>	<b>0</b>	<b>0</b>	<b>0</b>	<b>0</b>	<b>0</b>	<b>-3.751</b>	<b>-3.751</b>	<b>0</b>
40	<b>Angaben zur Kofinanzierung</b>										
	Einzahlungen eines Dritten zur Finanzierung des kommunalen Kofinanzierungsanteils sind in den Einzahlungen aus durchlaufenden Geldern und ungeklärten Zahlungseingängen in folgender Höhe enthalten:	0,00	0	0	0	0	0	0	0	0	0
	Auszahlungen zum Ausgleich der von einem Dritten enthaltenen Zahlungen zur Finanzierung des kommunalen Kofinanzierungsanteils sind in den Auszahlungen aus durchlaufenden Geldern und ungeklärten Zahlungseingängen in folgender Höhe enthalten:	0,00	0	0	0	0	0	0	0	0	0
	<b>05221070000100000017 Umstellung IP</b>										
	<i>Umstellung IP-Telefonie</i>										
23	+ Einzahlungen aus Investitionszuwendungen	0,00	0	0	0	0	0	0	0	0	0









### Investitionsübersicht

Teilhaushalt: 05 TH 5 - FB 2 FD 13 - Schulen :

Nr.	Einzahlungs- und Auszahlungsarten (gemäß. § 4 Absatz 12 GemHVO-Doppik)	Ergebnisse	Ansätze einschl. Nachträge	Ansatz	Planungs- daten	Planungs- daten	Planungs- daten	Planungsdaten der weiteren Haushaltsjahre bis zum Abschluss der Maßnahme	bis einschließlich des Haushalts- vorjahres bereitgestellte Mittel	Gesamtein-/ -auszahlungen	davon bereits geleistet
		2016	2017	2018	2019	2020	2021	2017	2017		
		1	2	3	4	5	6	7	8	9	10
in €											
	Auszahlungen zum Ausgleich der von einem Dritten enthaltenen Zahlungen zur Finanzierung des kommunalen Kofinanzierungsanteils sind in den Auszahlungen aus durchlaufenden Geldern und ungeklärten Zahlungseingängen in folgender Höhe enthalten:	0,00	0	0	0	0	0	0	0	0	0
	<b>052210900001 Erwerb von beweglichem Vermögen SPZ Bergen</b>										
	<i>Erwerb von beweglichem Vermögen für das Sonderpädagogische Förderzentrum Bergen</i>										
23	+ Einzahlungen aus Investitionszuwendungen	0,00	0	0	0	0	0	0	0	0	0
24	+ Einzahlungen aus Beiträgen und ähnlichen Entgelten	0,00	0	0	0	0	0	0	0	0	0
25	+ Einzahlungen für immaterielle Vermögensgegenstände	0,00	0	0	0	0	0	0	0	0	0
26	+ Einzahlungen für Sachanlagen	0,00	0	0	0	0	0	0	0	0	0
27	+ Einzahlungen für Finanzanlagen	0,00	0	0	0	0	0	0	0	0	0
28	+ Einzahlungen aus sonstigen Ausleihungen und Kreditgewährungen	0,00	0	0	0	0	0	0	0	0	0
29	+ Einzahlungen aus Vorräten	0,00	0	0	0	0	0	0	0	0	0
30	+ Sonstige Investitionseinzahlungen	0,00	0	0	0	0	0	0	0	0	0
31	<b>Summe der Einzahlungen aus Investitionstätigkeit</b>	<b>0,00</b>	<b>0</b>	<b>0</b>	<b>0</b>	<b>0</b>	<b>0</b>	<b>0</b>	<b>0</b>	<b>0</b>	<b>0</b>
32	- Auszahlungen für immaterielle Vermögensgegenstände	0,00	0	0	0	0	0	0	0	0	0
33	- Auszahlungen für Sachanlagen	0,00	0	0	0	0	0	0	0	0	0
34	- Auszahlungen für Finanzanlagen	0,00	0	0	0	0	0	0	0	0	0
35	- Auszahlungen für sonstige Ausleihungen und Kreditgewährungen	0,00	0	0	0	0	0	0	0	0	0
36	- Auszahlungen für Vorräte	0,00	0	0	0	0	0	0	0	0	0
37	- Sonstige Investitionsauszahlungen	0,00	0	0	0	0	0	0	0	0	0
38	<b>Summe der Auszahlungen aus Investitionstätigkeit</b>	<b>0,00</b>	<b>0</b>	<b>0</b>	<b>0</b>	<b>0</b>	<b>0</b>	<b>0</b>	<b>0</b>	<b>0</b>	<b>0</b>
	darunter:										
	mit Verpflichtungsermächtigungen in Vorjahren bereits gebunden			0	0	0	0	0			
	neu veranschlagte Verpflichtungsermächtigungen				0	0	0	0			
39	<b>Saldo der Ein- und Auszahlungen aus Investitionstätigkeit</b>	<b>0,00</b>	<b>0</b>	<b>0</b>	<b>0</b>	<b>0</b>	<b>0</b>	<b>0</b>	<b>0</b>	<b>0</b>	<b>0</b>
40	<b>Angaben zur Kofinanzierung</b>										

### Investitionsübersicht

Teilhaushalt: 05 TH 5 - FB 2 FD 13 - Schulen :

Nr.	Einzahlungs- und Auszahlungsarten (gemäß § 4 Absatz 12 GemHVO-Doppik)	Ergebnisse	Ansätze einschl. Nachträge	Ansatz	Planungs- daten	Planungs- daten	Planungs- daten	Planungsdaten der weiteren Haushaltsjahre bis zum Abschluss der Maßnahme	bis einschließlich des Haushalts- vorjahres bereitgestellte Mittel	Gesamtein-/ -auszahlungen	davon bereits geleistet
		2016	2017	2018	2019	2020	2021	2017	2017	9	10
		1	2	3	4	5	6	7	8	9	10
in €											
	Einzahlungen eines Dritten zur Finanzierung des kommunalen Kofinanzierungsanteils sind in den Einzahlungen aus durchlaufenden Geldern und ungeklärten Zahlungseingängen in folgender Höhe enthalten:	0,00	0	0	0	0	0	0	0	0	0
	Auszahlungen zum Ausgleich der von einem Dritten enthaltenen Zahlungen zur Finanzierung des kommunalen Kofinanzierungsanteils sind in den Auszahlungen aus durchlaufenden Geldern und ungeklärten Zahlungseingängen in folgender Höhe enthalten:	0,00	0	0	0	0	0	0	0	0	0
Erläuterung: Beschaffung von einem Server für das Computerkabinett, einem Rasenmäher, einem Bürostuhl, einer Hebelschneidemaschine.											
	<b>05221090000100000016 Erwerb von beweglichem Vermögen SPZ Bergen</b>										
	<i>Erwerb von beweglichem Vermögen für das Sonderpädagogische Förderzentrum Bergen</i>										
23	+ Einzahlungen aus Investitionszuwendungen	0,00	0	0	0	0	0	0	0	0	0
24	+ Einzahlungen aus Beiträgen und ähnlichen Entgelten	0,00	0	0	0	0	0	0	0	0	0
25	+ Einzahlungen für immaterielle Vermögensgegenstände	0,00	0	0	0	0	0	0	0	0	0
26	+ Einzahlungen für Sachanlagen	0,00	0	0	0	0	0	0	0	0	0
27	+ Einzahlungen für Finanzanlagen	0,00	0	0	0	0	0	0	0	0	0
28	+ Einzahlungen aus sonstigen Ausleihungen und Kreditgewährungen	0,00	0	0	0	0	0	0	0	0	0
29	+ Einzahlungen aus Vorräten	0,00	0	0	0	0	0	0	0	0	0
30	+ Sonstige Investitionseinzahlungen	0,00	0	0	0	0	0	0	0	0	0
31	<b>Summe der Einzahlungen aus Investitionstätigkeit</b>	<b>0,00</b>	<b>0</b>	<b>0</b>	<b>0</b>	<b>0</b>	<b>0</b>	<b>0</b>	<b>0</b>	<b>0</b>	<b>0</b>
32	- Auszahlungen für immaterielle Vermögensgegenstände	0,00	0	0	0	0	0	0	0	0	0
33	- Auszahlungen für Sachanlagen	2.478,90	0	0	0	0	0	0	2.478	2.478	0
34	- Auszahlungen für Finanzanlagen	0,00	0	0	0	0	0	0	0	0	0
35	- Auszahlungen für sonstige Ausleihungen und Kreditgewährungen	0,00	0	0	0	0	0	0	0	0	0
36	- Auszahlungen für Vorräte	0,00	0	0	0	0	0	0	0	0	0
37	- Sonstige Investitionsauszahlungen	0,00	0	0	0	0	0	0	0	0	0
38	<b>Summe der Auszahlungen aus Investitionstätigkeit</b>	<b>2.478,90</b>	<b>0</b>	<b>0</b>	<b>0</b>	<b>0</b>	<b>0</b>	<b>0</b>	<b>2.478</b>	<b>2.478</b>	<b>0</b>
	darunter:										
	mit Verpflichtungsermächtigungen in Vorjahren bereits gebunden			0	0	0	0	0			
	neu veranschlagte Verpflichtungsermächtigungen				0	0	0	0			



### Investitionsübersicht

Teilhaushalt: 05 TH 5 - FB 2 FD 13 - Schulen :

Nr.	Einzahlungs- und Auszahlungsarten (gemäß. § 4 Absatz 12 GemHVO-Doppik)	Ergebnisse	Ansätze einschl. Nachträge	Ansatz	Planungs- daten	Planungs- daten	Planungs- daten	Planungsdaten der weiteren Haushaltsjahre bis zum Abschluss der Maßnahme	bis einschließlich des Haushalts- vorjahres bereitgestellte Mittel	Gesamtein-/ -auszahlungen	davon bereits geleistet
		2016	2017	2018	2019	2020	2021	2017	2017	9	10
		1	2	3	4	5	6	7	8	9	10
in €											
	neu veranschlagte Verpflichtungsermächtigungen				0	0	0	0			
<b>39</b>	<b>Saldo der Ein- und Auszahlungen aus Investitionstätigkeit</b>	<b>0,00</b>	<b>-400</b>	<b>0</b>	<b>0</b>	<b>0</b>	<b>0</b>	<b>0</b>	<b>-400</b>	<b>-400</b>	<b>0</b>
<b>40</b>	<b>Angaben zur Kofinanzierung</b>										
	Einzahlungen eines Dritten zur Finanzierung des kommunalen Kofinanzierungsanteils sind in den Einzahlungen aus durchlaufenden Geldern und ungeklärten Zahlungseingängen in folgender Höhe enthalten:	0,00	0	0	0	0	0	0	0	0	0
	Auszahlungen zum Ausgleich der von einem Dritten enthaltenen Zahlungen zur Finanzierung des kommunalen Kofinanzierungsanteils sind in den Auszahlungen aus durchlaufenden Geldern und ungeklärten Zahlungseingängen in folgender Höhe enthalten:	0,00	0	0	0	0	0	0	0	0	0
	<b>05221090000100000018 Erwerb Lizenz/Software und Laptop</b>										
	<i>Erwerb Lizenz/Software und Laptop</i>										
23	+ Einzahlungen aus Investitionszuwendungen	0,00	0	0	0	0	0	0	0	0	0
24	+ Einzahlungen aus Beiträgen und ähnlichen Entgelten	0,00	0	0	0	0	0	0	0	0	0
25	+ Einzahlungen für immaterielle Vermögensgegenstände	0,00	0	0	0	0	0	0	0	0	0
26	+ Einzahlungen für Sachanlagen	0,00	0	0	0	0	0	0	0	0	0
27	+ Einzahlungen für Finanzanlagen	0,00	0	0	0	0	0	0	0	0	0
28	+ Einzahlungen aus sonstigen Ausleihungen und Kreditgewährungen	0,00	0	0	0	0	0	0	0	0	0
29	+ Einzahlungen aus Vorräten	0,00	0	0	0	0	0	0	0	0	0
30	+ Sonstige Investitionseinzahlungen	0,00	0	0	0	0	0	0	0	0	0
<b>31</b>	<b>Summe der Einzahlungen aus Investitionstätigkeit</b>	<b>0,00</b>	<b>0</b>	<b>0</b>	<b>0</b>	<b>0</b>	<b>0</b>	<b>0</b>	<b>0</b>	<b>0</b>	<b>0</b>
32	- Auszahlungen für immaterielle Vermögensgegenstände	0,00	0	300	0	0	0	0	0	300	0
33	- Auszahlungen für Sachanlagen	0,00	0	1.500	0	0	0	0	0	1.500	0
34	- Auszahlungen für Finanzanlagen	0,00	0	0	0	0	0	0	0	0	0
35	- Auszahlungen für sonstige Ausleihungen und Kreditgewährungen	0,00	0	0	0	0	0	0	0	0	0
36	- Auszahlungen für Vorräte	0,00	0	0	0	0	0	0	0	0	0
37	- Sonstige Investitionsauszahlungen	0,00	0	0	0	0	0	0	0	0	0
<b>38</b>	<b>Summe der Auszahlungen aus Investitionstätigkeit</b>	<b>0,00</b>	<b>0</b>	<b>1.800</b>	<b>0</b>	<b>0</b>	<b>0</b>	<b>0</b>	<b>0</b>	<b>1.800</b>	<b>0</b>
	darunter:										

### Investitionsübersicht

Teilhaushalt: 05 TH 5 - FB 2 FD 13 - Schulen :

Nr.	Einzahlungs- und Auszahlungsarten (gemäß § 4 Absatz 12 GemHVO-Doppik)	Ergebnisse	Ansätze einschl. Nachträge	Ansatz	Planungs- daten	Planungs- daten	Planungs- daten	Planungsdaten der weiteren Haushaltsjahre bis zum Abschluss der Maßnahme	bis einschließlich des Haushalts- vorjahres bereitgestellte Mittel	Gesamtein-/ -auszahlungen	davon bereits geleistet
		2016	2017	2018	2019	2020	2021	2017	2017	9	10
		1	2	3	4	5	6	7	8	9	10
in €											
	mit Verpflichtungsermächtigungen in Vorjahren bereits gebunden neu veranschlagte Verpflichtungsermächtigungen			0	0	0	0	0			
<b>39</b>	<b>Saldo der Ein- und Auszahlungen aus Investitionstätigkeit</b>	<b>0,00</b>	<b>0</b>	<b>-1.800</b>	<b>0</b>	<b>0</b>	<b>0</b>	<b>0</b>	<b>0</b>	<b>-1.800</b>	<b>0</b>
<b>40</b>	<b>Angaben zur Kofinanzierung</b>										
	Einzahlungen eines Dritten zur Finanzierung des kommunalen Kofinanzierungsanteils sind in den Einzahlungen aus durchlaufenden Geldern und ungeklärten Zahlungseingängen in folgender Höhe enthalten:	0,00	0	0	0	0	0	0	0	0	0
	Auszahlungen zum Ausgleich der von einem Dritten enthaltenen Zahlungen zur Finanzierung des kommunalen Kofinanzierungsanteils sind in den Auszahlungen aus durchlaufenden Geldern und ungeklärten Zahlungseingängen in folgender Höhe enthalten:	0,00	0	0	0	0	0	0	0	0	0
	<b>05221090000200000016 Umbau SPZ Bergen für Umzug der VHS</b>										
	<i>Umbau SPZ Bergen für Umzug der Volkshochschule</i>										
23	+ Einzahlungen aus Investitionszuwendungen	0,00	0	0	0	0	0	0	0	0	0
24	+ Einzahlungen aus Beiträgen und ähnlichen Entgelten	0,00	0	0	0	0	0	0	0	0	0
25	+ Einzahlungen für immaterielle Vermögensgegenstände	0,00	0	0	0	0	0	0	0	0	0
26	+ Einzahlungen für Sachanlagen	0,00	0	0	0	0	0	0	0	0	0
27	+ Einzahlungen für Finanzanlagen	0,00	0	0	0	0	0	0	0	0	0
28	+ Einzahlungen aus sonstigen Ausleihungen und Kreditgewährungen	0,00	0	0	0	0	0	0	0	0	0
29	+ Einzahlungen aus Vorräten	0,00	0	0	0	0	0	0	0	0	0
30	+ Sonstige Investitionseinzahlungen	0,00	0	0	0	0	0	0	0	0	0
<b>31</b>	<b>Summe der Einzahlungen aus Investitionstätigkeit</b>	<b>0,00</b>	<b>0</b>	<b>0</b>	<b>0</b>	<b>0</b>	<b>0</b>	<b>0</b>	<b>0</b>	<b>0</b>	<b>0</b>
32	- Auszahlungen für immaterielle Vermögensgegenstände	0,00	0	0	0	0	0	0	0	0	0
33	- Auszahlungen für Sachanlagen	26.766,05	0	0	0	0	0	0	26.766	26.766	0
34	- Auszahlungen für Finanzanlagen	0,00	0	0	0	0	0	0	0	0	0
35	- Auszahlungen für sonstige Ausleihungen und Kreditgewährungen	0,00	0	0	0	0	0	0	0	0	0
36	- Auszahlungen für Vorräte	0,00	0	0	0	0	0	0	0	0	0
37	- Sonstige Investitionsauszahlungen	0,00	0	0	0	0	0	0	0	0	0
<b>38</b>	<b>Summe der Auszahlungen aus Investitionstätigkeit</b>	<b>26.766,05</b>	<b>0</b>	<b>0</b>	<b>0</b>	<b>0</b>	<b>0</b>	<b>0</b>	<b>26.766</b>	<b>26.766</b>	<b>0</b>



## Investitionsübersicht

Teilhaushalt: 05 TH 5 - FB 2 FD 13 - Schulen :

Nr.	Einzahlungs- und Auszahlungsarten (gemäß § 4 Absatz 12 GemHVO-Doppik)	Ergebnisse	Ansätze einschl. Nachträge	Ansatz	Planungs- daten	Planungs- daten	Planungs- daten	Planungsdaten der weiteren Haushaltsjahre bis zum Abschluss der Maßnahme	bis einschließlich des Haushalts- vorjahres bereitgestellte Mittel	Gesamtein-/ -auszahlungen	davon bereits geleistet
		2016	2017	2018	2019	2020	2021	2017	2017	9	10
		1	2	3	4	5	6	7	8	9	10
in €											
	darunter:										
	mit Verpflichtungsermächtigungen in Vorjahren bereits gebunden			0	0	0	0	220.000			
	neu veranschlagte Verpflichtungsermächtigungen				0	0	0	0			
<b>39</b>	<b>Saldo der Ein- und Auszahlungen aus Investitionstätigkeit</b>	<b>-26.766,05</b>	<b>0</b>	<b>0</b>	<b>0</b>	<b>0</b>	<b>0</b>	<b>0</b>	<b>-26.766</b>	<b>-26.766</b>	<b>0</b>
<b>40</b>	<b>Angaben zur Kofinanzierung</b>										
	Einzahlungen eines Dritten zur Finanzierung des kommunalen Kofinanzierungsanteils sind in den Einzahlungen aus durchlaufenden Geldern und ungeklärten Zahlungseingängen in folgender Höhe enthalten:	0,00	0	0	0	0	0	0	0	0	0
	Auszahlungen zum Ausgleich der von einem Dritten enthaltenen Zahlungen zur Finanzierung des kommunalen Kofinanzierungsanteils sind in den Auszahlungen aus durchlaufenden Geldern und ungeklärten Zahlungseingängen in folgender Höhe enthalten:	0,00	0	0	0	0	0	0	0	0	0
	<b>05221090000200000017 Umbau Förderschule</b>										
	<i>Planungsleistungen und Bauleistungen Umbau Förderschule</i>										
23	+ Einzahlungen aus Investitionszuwendungen	0,00	0	0	0	0	0	0	0	0	0
24	+ Einzahlungen aus Beiträgen und ähnlichen Entgelten	0,00	0	0	0	0	0	0	0	0	0
25	+ Einzahlungen für immaterielle Vermögensgegenstände	0,00	0	0	0	0	0	0	0	0	0
26	+ Einzahlungen für Sachanlagen	0,00	0	0	0	0	0	0	0	0	0
27	+ Einzahlungen für Finanzanlagen	0,00	0	0	0	0	0	0	0	0	0
28	+ Einzahlungen aus sonstigen Ausleihungen und Kreditgewährungen	0,00	0	0	0	0	0	0	0	0	0
29	+ Einzahlungen aus Vorräten	0,00	0	0	0	0	0	0	0	0	0
30	+ Sonstige Investitionseinzahlungen	0,00	0	0	0	0	0	0	0	0	0
<b>31</b>	<b>Summe der Einzahlungen aus Investitionstätigkeit</b>	<b>0,00</b>	<b>0</b>	<b>0</b>	<b>0</b>	<b>0</b>	<b>0</b>	<b>0</b>	<b>0</b>	<b>0</b>	<b>0</b>
32	- Auszahlungen für immaterielle Vermögensgegenstände	0,00	0	0	0	0	0	0	0	0	0
33	- Auszahlungen für Sachanlagen	0,00	142.900	0	0	0	0	0	142.900	142.900	0
34	- Auszahlungen für Finanzanlagen	0,00	0	0	0	0	0	0	0	0	0
35	- Auszahlungen für sonstige Ausleihungen und Kreditgewährungen	0,00	0	0	0	0	0	0	0	0	0
36	- Auszahlungen für Vorräte	0,00	0	0	0	0	0	0	0	0	0
37	- Sonstige Investitionsauszahlungen	0,00	0	0	0	0	0	0	0	0	0



### Investitionsübersicht

Teilhaushalt: 05 TH 5 - FB 2 FD 13 - Schulen :

Nr.	Einzahlungs- und Auszahlungsarten (gemäß § 4 Absatz 12 GemHVO-Doppik)	Ergebnisse	Ansätze einschl. Nachträge	Ansatz	Planungs- daten	Planungs- daten	Planungs- daten	Planungsdaten der weiteren Haushaltsjahre bis zum Abschluss der Maßnahme	bis einschließlich des Haushalts- vorjahres bereitgestellte Mittel	Gesamtein-/ -auszahlungen	davon bereits geleistet
		2016	2017	2018	2019	2020	2021	2017	2017	9	10
		1	2	3	4	5	6	7	8	9	10
in €											
37	- Sonstige Investitionsauszahlungen	0,00	0	0	0	0	0	0	0	0	0
38	<b>Summe der Auszahlungen aus Investitionstätigkeit</b>	<b>0,00</b>	<b>1.276.000</b>	<b>0</b>	<b>0</b>	<b>0</b>	<b>0</b>	<b>0</b>	<b>1.276.000</b>	<b>1.276.000</b>	<b>0</b>
	darunter:										
	mit Verpflichtungsermächtigungen in Vorjahren bereits gebunden			0	0	0	0	0			
	neu veranschlagte Verpflichtungsermächtigungen				0	0	0	0			
39	<b>Saldo der Ein- und Auszahlungen aus Investitionstätigkeit</b>	<b>0,00</b>	<b>-1.276.000</b>	<b>0</b>	<b>0</b>	<b>0</b>	<b>0</b>	<b>0</b>	<b>-1.276.000</b>	<b>-1.276.000</b>	<b>0</b>
40	<b>Angaben zur Kofinanzierung</b>										
	Einzahlungen eines Dritten zur Finanzierung des kommunalen Kofinanzierungsanteils sind in den Einzahlungen aus durchlaufenden Geldern und ungeklärten Zahlungseingängen in folgender Höhe enthalten:	0,00	0	0	0	0	0	0	0	0	0
	Auszahlungen zum Ausgleich der von einem Dritten enthaltenen Zahlungen zur Finanzierung des kommunalen Kofinanzierungsanteils sind in den Auszahlungen aus durchlaufenden Geldern und ungeklärten Zahlungseingängen in folgender Höhe enthalten:	0,00	0	0	0	0	0	0	0	0	0
	<b>05231030001 Erwerb von beweglichem Vermögen BS RDG</b>										
	<i>Erwerb von beweglichem Vermögen für die Berufliche Schule RDG / Velgast</i>										
23	+ Einzahlungen aus Investitionszuwendungen	0,00	0	0	0	0	0	0	0	0	0
24	+ Einzahlungen aus Beiträgen und ähnlichen Entgelten	0,00	0	0	0	0	0	0	0	0	0
25	+ Einzahlungen für immaterielle Vermögensgegenstände	0,00	0	0	0	0	0	0	0	0	0
26	+ Einzahlungen für Sachanlagen	0,00	0	0	0	0	0	0	0	0	0
27	+ Einzahlungen für Finanzanlagen	0,00	0	0	0	0	0	0	0	0	0
28	+ Einzahlungen aus sonstigen Ausleihungen und Kreditgewährungen	0,00	0	0	0	0	0	0	0	0	0
29	+ Einzahlungen aus Vorräten	0,00	0	0	0	0	0	0	0	0	0
30	+ Sonstige Investitionseinzahlungen	0,00	0	0	0	0	0	0	0	0	0
31	<b>Summe der Einzahlungen aus Investitionstätigkeit</b>	<b>0,00</b>	<b>0</b>	<b>0</b>	<b>0</b>	<b>0</b>	<b>0</b>	<b>0</b>	<b>0</b>	<b>0</b>	<b>0</b>
32	- Auszahlungen für immaterielle Vermögensgegenstände	0,00	0	0	0	0	0	0	0	0	0
33	- Auszahlungen für Sachanlagen	947,24	0	0	0	0	0	0	947	947	0
34	- Auszahlungen für Finanzanlagen	0,00	0	0	0	0	0	0	0	0	0
35	- Auszahlungen für sonstige Ausleihungen und Kreditgewährungen	0,00	0	0	0	0	0	0	0	0	0

## Investitionsübersicht

Teilhaushalt: 05 TH 5 - FB 2 FD 13 - Schulen :

Nr.	Einzahlungs- und Auszahlungsarten (gemäß. § 4 Absatz 12 GemHVO-Doppik)	Ergebnisse	Ansätze einschl. Nachträge	Ansatz	Planungs- daten	Planungs- daten	Planungs- daten	Planungsdaten der weiteren Haushaltsjahre bis zum Abschluss der Maßnahme	bis einschließlich des Haushalts- vorjahres bereitgestellte Mittel	Gesamtein-/ -auszahlungen	davon bereits geleistet
		2016	2017	2018	2019	2020	2021	2017	2017	9	10
		1	2	3	4	5	6	7	8	9	10
in €											
36	- Auszahlungen für Vorräte	0,00	0	0	0	0	0	0	0	0	0
37	- Sonstige Investitionsauszahlungen	0,00	0	0	0	0	0	0	0	0	0
38	<b>Summe der Auszahlungen aus Investitionstätigkeit</b>	<b>947,24</b>	<b>0</b>	<b>0</b>	<b>0</b>	<b>0</b>	<b>0</b>	<b>0</b>	<b>947</b>	<b>947</b>	<b>0</b>
	darunter:										
	mit Verpflichtungsermächtigungen in Vorjahren bereits gebunden			0	0	0	0	0			
	neu veranschlagte Verpflichtungsermächtigungen				0	0	0	0			
39	<b>Saldo der Ein- und Auszahlungen aus Investitionstätigkeit</b>	<b>-947,24</b>	<b>0</b>	<b>0</b>	<b>0</b>	<b>0</b>	<b>0</b>	<b>0</b>	<b>-947</b>	<b>-947</b>	<b>0</b>
40	<b>Angaben zur Kofinanzierung</b>										
	Einzahlungen eines Dritten zur Finanzierung des kommunalen Kofinanzierungsanteils sind in den Einzahlungen aus durchlaufenden Geldern und ungeklärten Zahlungseingängen in folgender Höhe enthalten:	0,00	0	0	0	0	0	0	0	0	0
	Auszahlungen zum Ausgleich der von einem Dritten enthaltenen Zahlungen zur Finanzierung des kommunalen Kofinanzierungsanteils sind in den Auszahlungen aus durchlaufenden Geldern und ungeklärten Zahlungseingängen in folgender Höhe enthalten:	0,00	0	0	0	0	0	0	0	0	0
Erläuterung: Beschaffung von Software.											
Beschaffung von Anlagevermögen über 410,00 €											
1 interaktiven Projektor RDG - Raum 39, 1 Medienschrank RDG, 1 PC-Kabinett Velg. - Raum 21, 3 Lehrer-PC+Monitor incl. Inst. Velg.- R 12,15,16, 1 Notebook-Arbeitsplatz verschließbar+Lautspr. Velg. - Raum 41, 1 PC für Beamer incl. Installation Velg.- Raum 17, 1 A3-Drucker Zeugnisdruck Velg., 1 Drucker incl. Scanner Verwaltung Velg. - Raum 6,											
Beschaffung von Anlagevermögen unter 410,00 €											
1 Musikanlage (Boombaster) RDG - Sporthalle, 1 DNS-Modell Velg. - Raum 11, 1 Winkelschleifer Velg. - Hausmeister											
1 Akkuschatzbohrschrauber Velg. - Hausmeister, 1 Overheadprojektor Velg. - R. 33											
	<b>05231030000100000016 Erwerb von beweglichem Vermögen BS RDG</b>										
	<i>Erwerb von beweglichem Vermögen für die Berufliche Schule RDG / Velgast</i>										
23	+ Einzahlungen aus Investitionszuwendungen	0,00	0	0	0	0	0	0	0	0	0
24	+ Einzahlungen aus Beiträgen und ähnlichen Entgelten	0,00	0	0	0	0	0	0	0	0	0
25	+ Einzahlungen für immaterielle Vermögensgegenstände	0,00	0	0	0	0	0	0	0	0	0
26	+ Einzahlungen für Sachanlagen	0,00	0	0	0	0	0	0	0	0	0
27	+ Einzahlungen für Finanzanlagen	0,00	0	0	0	0	0	0	0	0	0
28	+ Einzahlungen aus sonstigen Ausleihungen und Kreditgewährungen	0,00	0	0	0	0	0	0	0	0	0

## Investitionsübersicht

Teilhaushalt: 05 TH 5 - FB 2 FD 13 - Schulen :

Nr.	Einzahlungs- und Auszahlungsarten (gemäß § 4 Absatz 12 GemHVO-Doppik)	Ergebnisse	Ansätze einschl. Nachträge	Ansatz	Planungs- daten	Planungs- daten	Planungs- daten	Planungsdaten der weiteren Haushaltsjahre bis zum Abschluss der Maßnahme	bis einschließlich des Haushalts- vorjahres bereitgestellte Mittel	Gesamtein-/ -auszahlungen	davon bereits geleistet
		2016	2017	2018	2019	2020	2021	2017	2017	9	10
		1	2	3	4	5	6	7	8	9	10
in €											
29	+ Einzahlungen aus Vorräten	0,00	0	0	0	0	0	0	0	0	0
30	+ Sonstige Investitionseinzahlungen	0,00	0	0	0	0	0	0	0	0	0
31	<b>Summe der Einzahlungen aus Investitionstätigkeit</b>	<b>0,00</b>	<b>0</b>	<b>0</b>	<b>0</b>	<b>0</b>	<b>0</b>	<b>0</b>	<b>0</b>	<b>0</b>	<b>0</b>
32	- Auszahlungen für immaterielle Vermögensgegenstände	2.917,23	0	0	0	0	0	0	2.917	2.917	0
33	- Auszahlungen für Sachanlagen	55.029,47	0	0	0	0	0	0	55.029	55.029	0
34	- Auszahlungen für Finanzanlagen	0,00	0	0	0	0	0	0	0	0	0
35	- Auszahlungen für sonstige Ausleihungen und Kreditgewährungen	0,00	0	0	0	0	0	0	0	0	0
36	- Auszahlungen für Vorräte	0,00	0	0	0	0	0	0	0	0	0
37	- Sonstige Investitionsauszahlungen	0,00	0	0	0	0	0	0	0	0	0
38	<b>Summe der Auszahlungen aus Investitionstätigkeit</b>	<b>57.946,70</b>	<b>0</b>	<b>0</b>	<b>0</b>	<b>0</b>	<b>0</b>	<b>0</b>	<b>57.946</b>	<b>57.946</b>	<b>0</b>
	darunter:										
	mit Verpflichtungsermächtigungen in Vorjahren bereits gebunden			0	0	0	0	0			
	neu veranschlagte Verpflichtungsermächtigungen				0	0	0	0			
39	<b>Saldo der Ein- und Auszahlungen aus Investitionstätigkeit</b>	<b>-57.946,70</b>	<b>0</b>	<b>0</b>	<b>0</b>	<b>0</b>	<b>0</b>	<b>0</b>	<b>-57.946</b>	<b>-57.946</b>	<b>0</b>
40	<b>Angaben zur Kofinanzierung</b>										
	Einzahlungen eines Dritten zur Finanzierung des kommunalen Kofinanzierungsanteils sind in den Einzahlungen aus durchlaufenden Geldern und ungeklärten Zahlungseingängen in folgender Höhe enthalten:	0,00	0	0	0	0	0	0	0	0	0
	Auszahlungen zum Ausgleich der von einem Dritten enthaltenen Zahlungen zur Finanzierung des kommunalen Kofinanzierungsanteils sind in den Auszahlungen aus durchlaufenden Geldern und ungeklärten Zahlungseingängen in folgender Höhe enthalten:	0,00	0	0	0	0	0	0	0	0	0
	<b>05231040000100000016 Wohnheim Velgast</b>										
	<i>Wohnheim Velgast</i>										
23	+ Einzahlungen aus Investitionszuwendungen	0,00	0	0	0	0	0	0	0	0	0
24	+ Einzahlungen aus Beiträgen und ähnlichen Entgelten	0,00	0	0	0	0	0	0	0	0	0
25	+ Einzahlungen für immaterielle Vermögensgegenstände	0,00	0	0	0	0	0	0	0	0	0
26	+ Einzahlungen für Sachanlagen	0,00	0	0	0	0	0	0	0	0	0
27	+ Einzahlungen für Finanzanlagen	0,00	0	0	0	0	0	0	0	0	0

## Investitionsübersicht

Teilhaushalt: 05 TH 5 - FB 2 FD 13 - Schulen :

Nr.	Einzahlungs- und Auszahlungsarten (gemäß § 4 Absatz 12 GemHVO-Doppik)	Ergebnisse	Ansätze einschl. Nachträge	Ansatz	Planungs- daten	Planungs- daten	Planungs- daten	Planungsdaten der weiteren Haushaltsjahre bis zum Abschluss der Maßnahme	bis einschließlich des Haushalts- vorjahres bereitgestellte Mittel	Gesamtein-/ -auszahlungen	davon bereits geleistet
		2016	2017	2018	2019	2020	2021	2017	2017	9	10
		1	2	3	4	5	6	7	8	9	10
in €											
28	+ Einzahlungen aus sonstigen Ausleihungen und Kreditgewährungen	0,00	0	0	0	0	0	0	0	0	0
29	+ Einzahlungen aus Vorräten	0,00	0	0	0	0	0	0	0	0	0
30	+ Sonstige Investitionseinzahlungen	0,00	0	0	0	0	0	0	0	0	0
31	<b>Summe der Einzahlungen aus Investitionstätigkeit</b>	<b>0,00</b>	<b>0</b>	<b>0</b>	<b>0</b>	<b>0</b>	<b>0</b>	<b>0</b>	<b>0</b>	<b>0</b>	<b>0</b>
32	- Auszahlungen für immaterielle Vermögensgegenstände	0,00	0	0	0	0	0	0	0	0	0
33	- Auszahlungen für Sachanlagen	5.251,42	0	0	0	0	0	0	5.251	5.251	0
34	- Auszahlungen für Finanzanlagen	0,00	0	0	0	0	0	0	0	0	0
35	- Auszahlungen für sonstige Ausleihungen und Kreditgewährungen	0,00	0	0	0	0	0	0	0	0	0
36	- Auszahlungen für Vorräte	0,00	0	0	0	0	0	0	0	0	0
37	- Sonstige Investitionsauszahlungen	0,00	0	0	0	0	0	0	0	0	0
38	<b>Summe der Auszahlungen aus Investitionstätigkeit</b>	<b>5.251,42</b>	<b>0</b>	<b>0</b>	<b>0</b>	<b>0</b>	<b>0</b>	<b>0</b>	<b>5.251</b>	<b>5.251</b>	<b>0</b>
	darunter:										
	mit Verpflichtungsermächtigungen in Vorjahren bereits gebunden			0	0	0	0	0			
	neu veranschlagte Verpflichtungsermächtigungen				0	0	0	0			
39	<b>Saldo der Ein- und Auszahlungen aus Investitionstätigkeit</b>	<b>-5.251,42</b>	<b>0</b>	<b>0</b>	<b>0</b>	<b>0</b>	<b>0</b>	<b>0</b>	<b>-5.251</b>	<b>-5.251</b>	<b>0</b>
40	<b>Angaben zur Kofinanzierung</b>										
	Einzahlungen eines Dritten zur Finanzierung des kommunalen Kofinanzierungsanteils sind in den Einzahlungen aus durchlaufenden Geldern und ungeklärten Zahlungseingängen in folgender Höhe enthalten:	0,00	0	0	0	0	0	0	0	0	0
	Auszahlungen zum Ausgleich der von einem Dritten enthaltenen Zahlungen zur Finanzierung des kommunalen Kofinanzierungsanteils sind in den Auszahlungen aus durchlaufenden Geldern und ungeklärten Zahlungseingängen in folgender Höhe enthalten:	0,00	0	0	0	0	0	0	0	0	0
	<b>05231040000100000017 Bewegliche Vermögensgegenstände</b>										
	<i>Anschaffung bewegliche Vermögensgegenstände</i>										
23	+ Einzahlungen aus Investitionszuwendungen	0,00	0	0	0	0	0	0	0	0	0
24	+ Einzahlungen aus Beiträgen und ähnlichen Entgelten	0,00	0	0	0	0	0	0	0	0	0
25	+ Einzahlungen für immaterielle Vermögensgegenstände	0,00	0	0	0	0	0	0	0	0	0
26	+ Einzahlungen für Sachanlagen	0,00	0	0	0	0	0	0	0	0	0











## Investitionsübersicht

Teilhaushalt: 05 TH 5 - FB 2 FD 13 - Schulen :

Nr.	Einzahlungs- und Auszahlungsarten (gemäß § 4 Absatz 12 GemHVO-Doppik)	Ergebnisse	Ansätze einschl. Nachträge	Ansatz	Planungs- daten	Planungs- daten	Planungs- daten	Planungsdaten der weiteren Haushaltsjahre bis zum Abschluss der Maßnahme	bis einschließlich des Haushalts- vorjahres bereitgestellte Mittel	Gesamtein-/ -auszahlungen	davon bereits geleistet
		2016	2017	2018	2019	2020	2021	2017	2017	9	10
		1	2	3	4	5	6	7	8	9	10
in €											
Erläuterung: Beschaffung von einem Farblaserdrucker, einem Netzwerkdrucker, 16 Monitore als Ersatzbeschaffung für die Tischlerei, einem Rasenmäher, 60 Tablets für ausländische Schüler, drei Tablets für Fachkonferenz Deutsch,											
	<b>05231050000100000016 Erwerb von beweglichem Vermögen BS Sassnitz</b>										
	<i>Erwerb von beweglichem Vermögen für die Berufliche Schule Sassnitz</i>										
23	+ Einzahlungen aus Investitionszuwendungen	0,00	0	0	0	0	0	0	0	0	0
24	+ Einzahlungen aus Beiträgen und ähnlichen Entgelten	0,00	0	0	0	0	0	0	0	0	0
25	+ Einzahlungen für immaterielle Vermögensgegenstände	0,00	0	0	0	0	0	0	0	0	0
26	+ Einzahlungen für Sachanlagen	0,00	0	0	0	0	0	0	0	0	0
27	+ Einzahlungen für Finanzanlagen	0,00	0	0	0	0	0	0	0	0	0
28	+ Einzahlungen aus sonstigen Ausleihungen und Kreditgewährungen	0,00	0	0	0	0	0	0	0	0	0
29	+ Einzahlungen aus Vorräten	0,00	0	0	0	0	0	0	0	0	0
30	+ Sonstige Investitionseinzahlungen	0,00	0	0	0	0	0	0	0	0	0
31	<b>Summe der Einzahlungen aus Investitionstätigkeit</b>	<b>0,00</b>	<b>0</b>	<b>0</b>	<b>0</b>	<b>0</b>	<b>0</b>	<b>0</b>	<b>0</b>	<b>0</b>	<b>0</b>
32	- Auszahlungen für immaterielle Vermögensgegenstände	0,00	0	0	0	0	0	0	0	0	0
33	- Auszahlungen für Sachanlagen	33.653,20	0	0	0	0	0	0	33.653	33.653	0
34	- Auszahlungen für Finanzanlagen	0,00	0	0	0	0	0	0	0	0	0
35	- Auszahlungen für sonstige Ausleihungen und Kreditgewährungen	0,00	0	0	0	0	0	0	0	0	0
36	- Auszahlungen für Vorräte	0,00	0	0	0	0	0	0	0	0	0
37	- Sonstige Investitionsauszahlungen	0,00	0	0	0	0	0	0	0	0	0
38	<b>Summe der Auszahlungen aus Investitionstätigkeit</b>	<b>33.653,20</b>	<b>0</b>	<b>0</b>	<b>0</b>	<b>0</b>	<b>0</b>	<b>0</b>	<b>33.653</b>	<b>33.653</b>	<b>0</b>
	darunter:										
	mit Verpflichtungsermächtigungen in Vorjahren bereits gebunden			0	0	0	0	0			
	neu veranschlagte Verpflichtungsermächtigungen				0	0	0	0			
39	<b>Saldo der Ein- und Auszahlungen aus Investitionstätigkeit</b>	<b>-33.653,20</b>	<b>0</b>	<b>0</b>	<b>0</b>	<b>0</b>	<b>0</b>	<b>0</b>	<b>-33.653</b>	<b>-33.653</b>	<b>0</b>
40	<b>Angaben zur Kofinanzierung</b>										
	Einzahlungen eines Dritten zur Finanzierung des kommunalen Kofinanzierungsanteils sind in den Einzahlungen aus durchlaufenden Geldern und ungeklärten Zahlungseingängen in folgender Höhe enthalten:	0,00	0	0	0	0	0	0	0	0	0

### Investitionsübersicht

Teilhaushalt: 05 TH 5 - FB 2 FD 13 - Schulen :

Nr.	Einzahlungs- und Auszahlungsarten (gemäß. § 4 Absatz 12 GemHVO-Doppik)	Ergebnisse	Ansätze einschl. Nachträge	Ansatz	Planungs- daten	Planungs- daten	Planungs- daten	Planungsdaten der weiteren Haushaltsjahre bis zum Abschluss der Maßnahme	bis einschließlich des Haushalts- vorjahres bereitgestellte Mittel	Gesamtein-/ -auszahlungen	davon bereits geleistet
		2016	2017	2018	2019	2020	2021	2017	2017		
		1	2	3	4	5	6	7	8	9	10
in €											
	Auszahlungen zum Ausgleich der von einem Dritten enthaltenen Zahlungen zur Finanzierung des kommunalen Kofinanzierungsanteils sind in den Auszahlungen aus durchlaufenden Geldern und ungeklärten Zahlungseingängen in folgender Höhe enthalten:	0,00	0	0	0	0	0	0	0	0	0
	<b>05231060001 Erwerb von beweglichem Vermögen SWH Sass</b>										
	<i>Erwerb von beweglichem Vermögen für das Schulwohnheim Sassnitz</i>										
23	+ Einzahlungen aus Investitionszuwendungen	0,00	0	0	0	0	0	0	0	0	0
24	+ Einzahlungen aus Beiträgen und ähnlichen Entgelten	0,00	0	0	0	0	0	0	0	0	0
25	+ Einzahlungen für immaterielle Vermögensgegenstände	0,00	0	0	0	0	0	0	0	0	0
26	+ Einzahlungen für Sachanlagen	0,00	0	0	0	0	0	0	0	0	0
27	+ Einzahlungen für Finanzanlagen	0,00	0	0	0	0	0	0	0	0	0
28	+ Einzahlungen aus sonstigen Ausleihungen und Kreditgewährungen	0,00	0	0	0	0	0	0	0	0	0
29	+ Einzahlungen aus Vorräten	0,00	0	0	0	0	0	0	0	0	0
30	+ Sonstige Investitionseinzahlungen	0,00	0	0	0	0	0	0	0	0	0
31	<b>Summe der Einzahlungen aus Investitionstätigkeit</b>	<b>0,00</b>	<b>0</b>	<b>0</b>	<b>0</b>	<b>0</b>	<b>0</b>	<b>0</b>	<b>0</b>	<b>0</b>	<b>0</b>
32	- Auszahlungen für immaterielle Vermögensgegenstände	0,00	0	0	0	0	0	0	0	0	0
33	- Auszahlungen für Sachanlagen	349,00	0	0	0	0	0	0	349	349	0
34	- Auszahlungen für Finanzanlagen	0,00	0	0	0	0	0	0	0	0	0
35	- Auszahlungen für sonstige Ausleihungen und Kreditgewährungen	0,00	0	0	0	0	0	0	0	0	0
36	- Auszahlungen für Vorräte	0,00	0	0	0	0	0	0	0	0	0
37	- Sonstige Investitionsauszahlungen	0,00	0	0	0	0	0	0	0	0	0
38	<b>Summe der Auszahlungen aus Investitionstätigkeit</b>	<b>349,00</b>	<b>0</b>	<b>0</b>	<b>0</b>	<b>0</b>	<b>0</b>	<b>0</b>	<b>349</b>	<b>349</b>	<b>0</b>
	darunter:										
	mit Verpflichtungsermächtigungen in Vorjahren bereits gebunden			0	0	0	0	0			
	neu veranschlagte Verpflichtungsermächtigungen				0	0	0	0			
39	<b>Saldo der Ein- und Auszahlungen aus Investitionstätigkeit</b>	<b>-349,00</b>	<b>0</b>	<b>0</b>	<b>0</b>	<b>0</b>	<b>0</b>	<b>0</b>	<b>-349</b>	<b>-349</b>	<b>0</b>
40	<b>Angaben zur Kofinanzierung</b>										

### Investitionsübersicht

Teilhaushalt: 05 TH 5 - FB 2 FD 13 - Schulen :

Nr.	Einzahlungs- und Auszahlungsarten (gemäß § 4 Absatz 12 GemHVO-Doppik)	Ergebnisse	Ansätze einschl. Nachträge	Ansatz	Planungs- daten	Planungs- daten	Planungs- daten	Planungsdaten der weiteren Haushaltsjahre bis zum Abschluss der Maßnahme	bis einschließlich des Haushalts- vorjahres bereitgestellte Mittel	Gesamtein-/ -auszahlungen	davon bereits geleistet
		2016	2017	2018	2019	2020	2021	2017	2017		
		1	2	3	4	5	6	7	8	9	10
in €											
	Einzahlungen eines Dritten zur Finanzierung des kommunalen Kofinanzierungsanteils sind in den Einzahlungen aus durchlaufenden Geldern und ungeklärten Zahlungseingängen in folgender Höhe enthalten:	0,00	0	0	0	0	0	0	0	0	0
	Auszahlungen zum Ausgleich der von einem Dritten enthaltenen Zahlungen zur Finanzierung des kommunalen Kofinanzierungsanteils sind in den Auszahlungen aus durchlaufenden Geldern und ungeklärten Zahlungseingängen in folgender Höhe enthalten:	0,00	0	0	0	0	0	0	0	0	0
Erläuterung: Beschaffung von Ausstattungsgegenständen.											
	<b>05231060000100000016 Erwerb von beweglichem Vermögen SWH Sass</b>										
	<i>Erwerb von beweglichem Vermögen für das Schulwohnheim Sassnitz</i>										
23	+ Einzahlungen aus Investitionszuwendungen	0,00	0	0	0	0	0	0	0	0	0
24	+ Einzahlungen aus Beiträgen und ähnlichen Entgelten	0,00	0	0	0	0	0	0	0	0	0
25	+ Einzahlungen für immaterielle Vermögensgegenstände	0,00	0	0	0	0	0	0	0	0	0
26	+ Einzahlungen für Sachanlagen	0,00	0	0	0	0	0	0	0	0	0
27	+ Einzahlungen für Finanzanlagen	0,00	0	0	0	0	0	0	0	0	0
28	+ Einzahlungen aus sonstigen Ausleihungen und Kreditgewährungen	0,00	0	0	0	0	0	0	0	0	0
29	+ Einzahlungen aus Vorräten	0,00	0	0	0	0	0	0	0	0	0
30	+ Sonstige Investitionseinzahlungen	0,00	0	0	0	0	0	0	0	0	0
31	<b>Summe der Einzahlungen aus Investitionstätigkeit</b>	<b>0,00</b>	<b>0</b>	<b>0</b>	<b>0</b>	<b>0</b>	<b>0</b>	<b>0</b>	<b>0</b>	<b>0</b>	<b>0</b>
32	- Auszahlungen für immaterielle Vermögensgegenstände	0,00	0	0	0	0	0	0	0	0	0
33	- Auszahlungen für Sachanlagen	1.099,00	0	0	0	0	0	0	1.099	1.099	0
34	- Auszahlungen für Finanzanlagen	0,00	0	0	0	0	0	0	0	0	0
35	- Auszahlungen für sonstige Ausleihungen und Kreditgewährungen	0,00	0	0	0	0	0	0	0	0	0
36	- Auszahlungen für Vorräte	0,00	0	0	0	0	0	0	0	0	0
37	- Sonstige Investitionsauszahlungen	0,00	0	0	0	0	0	0	0	0	0
38	<b>Summe der Auszahlungen aus Investitionstätigkeit</b>	<b>1.099,00</b>	<b>0</b>	<b>0</b>	<b>0</b>	<b>0</b>	<b>0</b>	<b>0</b>	<b>1.099</b>	<b>1.099</b>	<b>0</b>
	darunter:										
	mit Verpflichtungsermächtigungen in Vorjahren bereits gebunden			0	0	0	0	0			
	neu veranschlagte Verpflichtungsermächtigungen				0	0	0	0			

## Investitionsübersicht

Teilhaushalt: 05 TH 5 - FB 2 FD 13 - Schulen :

Nr.	Einzahlungs- und Auszahlungsarten (gemäß § 4 Absatz 12 GemHVO-Doppik)	Ergebnisse	Ansätze einschl. Nachträge	Ansatz	Planungs- daten	Planungs- daten	Planungs- daten	Planungsdaten der weiteren Haushaltsjahre bis zum Abschluss der Maßnahme	bis einschließlich des Haushalts- vorjahres bereitgestellte Mittel	Gesamtein-/ -auszahlungen	davon bereits geleistet
		2016	2017	2018	2019	2020	2021	2017	2017	9	10
		1	2	3	4	5	6	7	8	9	10
in €											
<b>39</b>	<b>Saldo der Ein- und Auszahlungen aus Investitionstätigkeit</b>	<b>-1.099,00</b>	<b>0</b>	<b>0</b>	<b>0</b>	<b>0</b>	<b>0</b>	<b>0</b>	<b>-1.099</b>	<b>-1.099</b>	<b>0</b>
<b>40</b>	<b>Angaben zur Kofinanzierung</b>										
	Einzahlungen eines Dritten zur Finanzierung des kommunalen Kofinanzierungsanteils sind in den Einzahlungen aus durchlaufenden Geldern und ungeklärten Zahlungseingängen in folgender Höhe enthalten:	0,00	0	0	0	0	0	0	0	0	0
	Auszahlungen zum Ausgleich der von einem Dritten enthaltenen Zahlungen zur Finanzierung des kommunalen Kofinanzierungsanteils sind in den Auszahlungen aus durchlaufenden Geldern und ungeklärten Zahlungseingängen in folgender Höhe enthalten:	0,00	0	0	0	0	0	0	0	0	0
	<b>052310700001 Erwerb von beweglichem Vermögen BS Stralsund</b>										
	<i>Erwerb von beweglichem Vermögen für die Berufliche Schule Stralsund</i>										
23	+ Einzahlungen aus Investitionszuwendungen	0,00	0	0	0	0	0	0	0	0	0
24	+ Einzahlungen aus Beiträgen und ähnlichen Entgelten	0,00	0	0	0	0	0	0	0	0	0
25	+ Einzahlungen für immaterielle Vermögensgegenstände	0,00	0	0	0	0	0	0	0	0	0
26	+ Einzahlungen für Sachanlagen	0,00	0	0	0	0	0	0	0	0	0
27	+ Einzahlungen für Finanzanlagen	0,00	0	0	0	0	0	0	0	0	0
28	+ Einzahlungen aus sonstigen Ausleihungen und Kreditgewährungen	0,00	0	0	0	0	0	0	0	0	0
29	+ Einzahlungen aus Vorräten	0,00	0	0	0	0	0	0	0	0	0
30	+ Sonstige Investitionseinzahlungen	0,00	0	0	0	0	0	0	0	0	0
<b>31</b>	<b>Summe der Einzahlungen aus Investitionstätigkeit</b>	<b>0,00</b>	<b>0</b>	<b>0</b>	<b>0</b>	<b>0</b>	<b>0</b>	<b>0</b>	<b>0</b>	<b>0</b>	<b>0</b>
32	- Auszahlungen für immaterielle Vermögensgegenstände	0,00	0	0	0	0	0	0	0	0	0
33	- Auszahlungen für Sachanlagen	2.957,15	0	0	0	0	0	0	2.957	2.957	0
34	- Auszahlungen für Finanzanlagen	0,00	0	0	0	0	0	0	0	0	0
35	- Auszahlungen für sonstige Ausleihungen und Kreditgewährungen	0,00	0	0	0	0	0	0	0	0	0
36	- Auszahlungen für Vorräte	0,00	0	0	0	0	0	0	0	0	0
37	- Sonstige Investitionsauszahlungen	0,00	0	0	0	0	0	0	0	0	0
<b>38</b>	<b>Summe der Auszahlungen aus Investitionstätigkeit</b>	<b>2.957,15</b>	<b>0</b>	<b>0</b>	<b>0</b>	<b>0</b>	<b>0</b>	<b>0</b>	<b>2.957</b>	<b>2.957</b>	<b>0</b>
	darunter:										
	mit Verpflichtungsermächtigungen in Vorjahren bereits gebunden			0	0	0	0	0			

## Investitionsübersicht

Teilhaushalt: 05 TH 5 - FB 2 FD 13 - Schulen :

Nr.	Einzahlungs- und Auszahlungsarten (gemäß. § 4 Absatz 12 GemHVO-Doppik)	Ergebnisse	Ansätze einschl. Nachträge	Ansatz	Planungs- daten	Planungs- daten	Planungs- daten	Planungsdaten der weiteren Haushaltsjahre bis zum Abschluss der Maßnahme	bis einschließlich des Haushalts- vorjahres bereitgestellte Mittel	Gesamtein-/ -auszahlungen	davon bereits geleistet
		2016	2017	2018	2019	2020	2021	2017	2017	9	10
		1	2	3	4	5	6	7	8	9	10
in €											
	neu veranschlagte Verpflichtungsermächtigungen				0	0	0	0			
<b>39</b>	<b>Saldo der Ein- und Auszahlungen aus Investitionstätigkeit</b>	<b>-2.957,15</b>	<b>0</b>	<b>0</b>	<b>0</b>	<b>0</b>	<b>0</b>	<b>0</b>	<b>-2.957</b>	<b>-2.957</b>	<b>0</b>
<b>40</b>	<b>Angaben zur Kofinanzierung</b>										
	Einzahlungen eines Dritten zur Finanzierung des kommunalen Kofinanzierungsanteils sind in den Einzahlungen aus durchlaufenden Geldern und ungeklärten Zahlungseingängen in folgender Höhe enthalten:	0,00	0	0	0	0	0	0	0	0	0
	Auszahlungen zum Ausgleich der von einem Dritten enthaltenen Zahlungen zur Finanzierung des kommunalen Kofinanzierungsanteils sind in den Auszahlungen aus durchlaufenden Geldern und ungeklärten Zahlungseingängen in folgender Höhe enthalten:	0,00	0	0	0	0	0	0	0	0	0
Erläuterung: Beschaffung von Software.											
Beschaffung von drei PCs, vier Laptops, drei Beamer, zwei Drucker, fünf Stck. Spannungsversorgung mit Funktionsgenerator, Bürostuhl, drei Rechner für drei elektr. Tafeln, ein Server sowie Ausstattungsgegenstände und Unterrichtsmaterial.											
	<b>05231070000100000016 Erwerb von beweglichem Vermögen BS</b>										
	<b>Stralsund</b>										
	<i>Erwerb von beweglichem Vermögen für die Berufliche Schule Stralsund</i>										
23	+ Einzahlungen aus Investitionszuwendungen	0,00	0	0	0	0	0	0	0	0	0
24	+ Einzahlungen aus Beiträgen und ähnlichen Entgelten	0,00	0	0	0	0	0	0	0	0	0
25	+ Einzahlungen für immaterielle Vermögensgegenstände	0,00	0	0	0	0	0	0	0	0	0
26	+ Einzahlungen für Sachanlagen	0,00	0	0	0	0	0	0	0	0	0
27	+ Einzahlungen für Finanzanlagen	0,00	0	0	0	0	0	0	0	0	0
28	+ Einzahlungen aus sonstigen Ausleihungen und Kreditgewährungen	0,00	0	0	0	0	0	0	0	0	0
29	+ Einzahlungen aus Vorräten	0,00	0	0	0	0	0	0	0	0	0
30	+ Sonstige Investitionseinzahlungen	0,00	0	0	0	0	0	0	0	0	0
<b>31</b>	<b>Summe der Einzahlungen aus Investitionstätigkeit</b>	<b>0,00</b>	<b>0</b>	<b>0</b>	<b>0</b>	<b>0</b>	<b>0</b>	<b>0</b>	<b>0</b>	<b>0</b>	<b>0</b>
32	- Auszahlungen für immaterielle Vermögensgegenstände	0,00	0	0	0	0	0	0	0	0	0
33	- Auszahlungen für Sachanlagen	32.807,46	0	0	0	0	0	0	32.807	32.807	0
34	- Auszahlungen für Finanzanlagen	0,00	0	0	0	0	0	0	0	0	0
35	- Auszahlungen für sonstige Ausleihungen und Kreditgewährungen	0,00	0	0	0	0	0	0	0	0	0
36	- Auszahlungen für Vorräte	0,00	0	0	0	0	0	0	0	0	0
37	- Sonstige Investitionsauszahlungen	0,00	0	0	0	0	0	0	0	0	0





### Investitionsübersicht

Teilhaushalt: 05 TH 5 - FB 2 FD 13 - Schulen :

Nr.	Einzahlungs- und Auszahlungsarten (gemäß. § 4 Absatz 12 GemHVO-Doppik)	Ergebnisse	Ansätze einschl. Nachträge	Ansatz	Planungs- daten	Planungs- daten	Planungs- daten	Planungsdaten der weiteren Haushaltsjahre bis zum Abschluss der Maßnahme	bis einschließlich des Haushalts- vorjahres bereitgestellte Mittel	Gesamtein-/ -auszahlungen	davon bereits geleistet
		2016	2017	2018	2019	2020	2021	2017	2017	9	10
		1	2	3	4	5	6	7	8	9	10
in €											
37	- Sonstige Investitionsauszahlungen	0,00	0	0	0	0	0	0	0	0	0
38	<b>Summe der Auszahlungen aus Investitionstätigkeit</b>	<b>0,00</b>	<b>30.500</b>	<b>0</b>	<b>0</b>	<b>0</b>	<b>0</b>	<b>0</b>	<b>30.500</b>	<b>30.500</b>	<b>0</b>
	darunter:										
	mit Verpflichtungsermächtigungen in Vorjahren bereits gebunden			0	0	0	0	0			
	neu veranschlagte Verpflichtungsermächtigungen				0	0	0	0			
39	<b>Saldo der Ein- und Auszahlungen aus Investitionstätigkeit</b>	<b>0,00</b>	<b>-30.500</b>	<b>0</b>	<b>0</b>	<b>0</b>	<b>0</b>	<b>0</b>	<b>-30.500</b>	<b>-30.500</b>	<b>0</b>
40	<b>Angaben zur Kofinanzierung</b>										
	Einzahlungen eines Dritten zur Finanzierung des kommunalen Kofinanzierungsanteils sind in den Einzahlungen aus durchlaufenden Geldern und ungeklärten Zahlungseingängen in folgender Höhe enthalten:	0,00	0	0	0	0	0	0	0	0	0
	Auszahlungen zum Ausgleich der von einem Dritten enthaltenen Zahlungen zur Finanzierung des kommunalen Kofinanzierungsanteils sind in den Auszahlungen aus durchlaufenden Geldern und ungeklärten Zahlungseingängen in folgender Höhe enthalten:	0,00	0	0	0	0	0	0	0	0	0
	<b>0523107000100000018 Neuausstattung Physikraum</b>										
	<i>Neuausstattung Physikraum</i>										
23	+ Einzahlungen aus Investitionszuwendungen	0,00	0	0	0	0	0	0	0	0	0
24	+ Einzahlungen aus Beiträgen und ähnlichen Entgelten	0,00	0	0	0	0	0	0	0	0	0
25	+ Einzahlungen für immaterielle Vermögensgegenstände	0,00	0	0	0	0	0	0	0	0	0
26	+ Einzahlungen für Sachanlagen	0,00	0	0	0	0	0	0	0	0	0
27	+ Einzahlungen für Finanzanlagen	0,00	0	0	0	0	0	0	0	0	0
28	+ Einzahlungen aus sonstigen Ausleihungen und Kreditgewährungen	0,00	0	0	0	0	0	0	0	0	0
29	+ Einzahlungen aus Vorräten	0,00	0	0	0	0	0	0	0	0	0
30	+ Sonstige Investitionseinzahlungen	0,00	0	0	0	0	0	0	0	0	0
31	<b>Summe der Einzahlungen aus Investitionstätigkeit</b>	<b>0,00</b>	<b>0</b>	<b>0</b>	<b>0</b>	<b>0</b>	<b>0</b>	<b>0</b>	<b>0</b>	<b>0</b>	<b>0</b>
32	- Auszahlungen für immaterielle Vermögensgegenstände	0,00	0	0	0	0	0	0	0	0	0
33	- Auszahlungen für Sachanlagen	0,00	0	18.800	11.900	0	0	0	0	30.700	0
34	- Auszahlungen für Finanzanlagen	0,00	0	0	0	0	0	0	0	0	0
35	- Auszahlungen für sonstige Ausleihungen und Kreditgewährungen	0,00	0	0	0	0	0	0	0	0	0

### Investitionsübersicht

Teilhaushalt: 05 TH 5 - FB 2 FD 13 - Schulen :

Nr.	Einzahlungs- und Auszahlungsarten (gemäß § 4 Absatz 12 GemHVO-Doppik)	Ergebnisse	Ansätze einschl. Nachträge	Ansatz	Planungs- daten	Planungs- daten	Planungs- daten	Planungsdaten der weiteren Haushaltsjahre bis zum Abschluss der Maßnahme	bis einschließlich des Haushalts- vorjahres bereitgestellte Mittel	Gesamtein-/ -auszahlungen	davon bereits geleistet
		2016	2017	2018	2019	2020	2021	2017	2017	9	10
		1	2	3	4	5	6	7	8	9	10
in €											
36	- Auszahlungen für Vorräte	0,00	0	0	0	0	0	0	0	0	0
37	- Sonstige Investitionsauszahlungen	0,00	0	0	0	0	0	0	0	0	0
38	<b>Summe der Auszahlungen aus Investitionstätigkeit</b>	<b>0,00</b>	<b>0</b>	<b>18.800</b>	<b>11.900</b>	<b>0</b>	<b>0</b>	<b>0</b>	<b>0</b>	<b>30.700</b>	<b>0</b>
	darunter:										
	mit Verpflichtungsermächtigungen in Vorjahren bereits gebunden			0	0	0	0	0			
	neu veranschlagte Verpflichtungsermächtigungen				0	0	0	0			
39	<b>Saldo der Ein- und Auszahlungen aus Investitionstätigkeit</b>	<b>0,00</b>	<b>0</b>	<b>-18.800</b>	<b>-11.900</b>	<b>0</b>	<b>0</b>	<b>0</b>	<b>0</b>	<b>-30.700</b>	<b>0</b>
40	<b>Angaben zur Kofinanzierung</b>										
	Einzahlungen eines Dritten zur Finanzierung des kommunalen Kofinanzierungsanteils sind in den Einzahlungen aus durchlaufenden Geldern und ungeklärten Zahlungseingängen in folgender Höhe enthalten:	0,00	0	0	0	0	0	0	0	0	0
	Auszahlungen zum Ausgleich der von einem Dritten enthaltenen Zahlungen zur Finanzierung des kommunalen Kofinanzierungsanteils sind in den Auszahlungen aus durchlaufenden Geldern und ungeklärten Zahlungseingängen in folgender Höhe enthalten:	0,00	0	0	0	0	0	0	0	0	0
	Erläuterung: Neuausstattung Physikraum Lübecker Allee										
	<b>05231070000200000017 Anschaffung Klavier</b>										
	<i>Anschaffung Klavier</i>										
23	+ Einzahlungen aus Investitionszuwendungen	0,00	0	0	0	0	0	0	0	0	0
24	+ Einzahlungen aus Beiträgen und ähnlichen Entgelten	0,00	0	0	0	0	0	0	0	0	0
25	+ Einzahlungen für immaterielle Vermögensgegenstände	0,00	0	0	0	0	0	0	0	0	0
26	+ Einzahlungen für Sachanlagen	0,00	0	0	0	0	0	0	0	0	0
27	+ Einzahlungen für Finanzanlagen	0,00	0	0	0	0	0	0	0	0	0
28	+ Einzahlungen aus sonstigen Ausleihungen und Kreditgewährungen	0,00	0	0	0	0	0	0	0	0	0
29	+ Einzahlungen aus Vorräten	0,00	0	0	0	0	0	0	0	0	0
30	+ Sonstige Investitionseinzahlungen	0,00	0	0	0	0	0	0	0	0	0
31	<b>Summe der Einzahlungen aus Investitionstätigkeit</b>	<b>0,00</b>	<b>0</b>	<b>0</b>	<b>0</b>	<b>0</b>	<b>0</b>	<b>0</b>	<b>0</b>	<b>0</b>	<b>0</b>
32	- Auszahlungen für immaterielle Vermögensgegenstände	0,00	0	0	0	0	0	0	0	0	0
33	- Auszahlungen für Sachanlagen	0,00	11.300	0	0	0	0	0	11.300	11.300	0

## Investitionsübersicht

Teilhaushalt: 05 TH 5 - FB 2 FD 13 - Schulen :

Nr.	Einzahlungs- und Auszahlungsarten (gemäß. § 4 Absatz 12 GemHVO-Doppik)	Ergebnisse	Ansätze einschl. Nachträge	Ansatz	Planungs- daten	Planungs- daten	Planungs- daten	Planungsdaten der weiteren Haushaltsjahre bis zum Abschluss der Maßnahme	bis einschließlich des Haushalts- vorjahres bereitgestellte Mittel	Gesamtein-/ -auszahlungen	davon bereits geleistet
		2016	2017	2018	2019	2020	2021	2017	2017	9	10
		1	2	3	4	5	6	7	8	9	10
in €											
34	- Auszahlungen für Finanzanlagen	0,00	0	0	0	0	0	0	0	0	0
35	- Auszahlungen für sonstige Ausleihungen und Kreditgewährungen	0,00	0	0	0	0	0	0	0	0	0
36	- Auszahlungen für Vorräte	0,00	0	0	0	0	0	0	0	0	0
37	- Sonstige Investitionsauszahlungen	0,00	0	0	0	0	0	0	0	0	0
38	<b>Summe der Auszahlungen aus Investitionstätigkeit</b>	<b>0,00</b>	<b>11.300</b>	<b>0</b>	<b>0</b>	<b>0</b>	<b>0</b>	<b>0</b>	<b>11.300</b>	<b>11.300</b>	<b>0</b>
	darunter:										
	mit Verpflichtungsermächtigungen in Vorjahren bereits gebunden			0	0	0	0	0			
	neu veranschlagte Verpflichtungsermächtigungen				0	0	0	0			
39	<b>Saldo der Ein- und Auszahlungen aus Investitionstätigkeit</b>	<b>0,00</b>	<b>-11.300</b>	<b>0</b>	<b>0</b>	<b>0</b>	<b>0</b>	<b>0</b>	<b>-11.300</b>	<b>-11.300</b>	<b>0</b>
40	<b>Angaben zur Kofinanzierung</b>										
	Einzahlungen eines Dritten zur Finanzierung des kommunalen Kofinanzierungsanteils sind in den Einzahlungen aus durchlaufenden Geldern und ungeklärten Zahlungseingängen in folgender Höhe enthalten:	0,00	0	0	0	0	0	0	0	0	0
	Auszahlungen zum Ausgleich der von einem Dritten enthaltenen Zahlungen zur Finanzierung des kommunalen Kofinanzierungsanteils sind in den Auszahlungen aus durchlaufenden Geldern und ungeklärten Zahlungseingängen in folgender Höhe enthalten:	0,00	0	0	0	0	0	0	0	0	0
	<b>05231070000300000018 Anschaffung bewegl. VG &gt; 1.00 EUR</b>										
	<i>Anschaffung bewegl. VG &gt; 1.00 EUR</i>										
23	+ Einzahlungen aus Investitionszuwendungen	0,00	0	0	0	0	0	0	0	0	0
24	+ Einzahlungen aus Beiträgen und ähnlichen Entgelten	0,00	0	0	0	0	0	0	0	0	0
25	+ Einzahlungen für immaterielle Vermögensgegenstände	0,00	0	0	0	0	0	0	0	0	0
26	+ Einzahlungen für Sachanlagen	0,00	0	0	0	0	0	0	0	0	0
27	+ Einzahlungen für Finanzanlagen	0,00	0	0	0	0	0	0	0	0	0
28	+ Einzahlungen aus sonstigen Ausleihungen und Kreditgewährungen	0,00	0	0	0	0	0	0	0	0	0
29	+ Einzahlungen aus Vorräten	0,00	0	0	0	0	0	0	0	0	0
30	+ Sonstige Investitionseinzahlungen	0,00	0	0	0	0	0	0	0	0	0
31	<b>Summe der Einzahlungen aus Investitionstätigkeit</b>	<b>0,00</b>	<b>0</b>	<b>0</b>	<b>0</b>	<b>0</b>	<b>0</b>	<b>0</b>	<b>0</b>	<b>0</b>	<b>0</b>
32	- Auszahlungen für immaterielle Vermögensgegenstände	0,00	0	0	0	0	0	0	0	0	0

## Investitionsübersicht

Teilhaushalt: 05 TH 5 - FB 2 FD 13 - Schulen :

Nr.	Einzahlungs- und Auszahlungsarten (gemäß. § 4 Absatz 12 GemHVO-Doppik)	Ergebnisse	Ansätze einschl. Nachträge	Ansatz	Planungs- daten	Planungs- daten	Planungs- daten	Planungsdaten der weiteren Haushaltsjahre bis zum Abschluss der Maßnahme	bis einschließlich des Haushalts- vorjahres bereitgestellte Mittel	Gesamtein-/ -auszahlungen	davon bereits geleistet
		2016	2017	2018	2019	2020	2021	2017	2017	9	10
		1	2	3	4	5	6	7	8	9	10
in €											
33	- Auszahlungen für Sachanlagen	0,00	0	29.800	0	0	0	0	0	29.800	0
34	- Auszahlungen für Finanzanlagen	0,00	0	0	0	0	0	0	0	0	0
35	- Auszahlungen für sonstige Ausleihungen und Kreditgewährungen	0,00	0	0	0	0	0	0	0	0	0
36	- Auszahlungen für Vorräte	0,00	0	0	0	0	0	0	0	0	0
37	- Sonstige Investitionsauszahlungen	0,00	0	0	0	0	0	0	0	0	0
38	<b>Summe der Auszahlungen aus Investitionstätigkeit</b>	<b>0,00</b>	<b>0</b>	<b>29.800</b>	<b>0</b>	<b>0</b>	<b>0</b>	<b>0</b>	<b>0</b>	<b>29.800</b>	<b>0</b>
	darunter:										
	mit Verpflichtungsermächtigungen in Vorjahren bereits gebunden			0	0	0	0	0			
	neu veranschlagte Verpflichtungsermächtigungen				0	0	0	0			
39	<b>Saldo der Ein- und Auszahlungen aus Investitionstätigkeit</b>	<b>0,00</b>	<b>0</b>	<b>-29.800</b>	<b>0</b>	<b>0</b>	<b>0</b>	<b>0</b>	<b>0</b>	<b>-29.800</b>	<b>0</b>
40	<b>Angaben zur Kofinanzierung</b>										
	Einzahlungen eines Dritten zur Finanzierung des kommunalen Kofinanzierungsanteils sind in den Einzahlungen aus durchlaufenden Geldern und ungeklärten Zahlungseingängen in folgender Höhe enthalten:	0,00	0	0	0	0	0	0	0	0	0
	Auszahlungen zum Ausgleich der von einem Dritten enthaltenen Zahlungen zur Finanzierung des kommunalen Kofinanzierungsanteils sind in den Auszahlungen aus durchlaufenden Geldern und ungeklärten Zahlungseingängen in folgender Höhe enthalten:	0,00	0	0	0	0	0	0	0	0	0
	Erläuterung: 2 Altenpflegepuppen 5.000 EUR Patientenlifter 1.800 EUR 2 Elektropflegebetten 3.600 EUR Küche 13.300 EUR 4 Digi Boards 6.100 EUR										
	<b>05231070000500000017 Sanierung Heintich-Heine-Ring 125</b>										
	<i>Planung und Sanierung Heinrich-Heine-Ring 125</i>										
23	+ Einzahlungen aus Investitionszuwendungen	0,00	0	0	0	0	0	0	0	0	0
24	+ Einzahlungen aus Beiträgen und ähnlichen Entgelten	0,00	0	0	0	0	0	0	0	0	0
25	+ Einzahlungen für immaterielle Vermögensgegenstände	0,00	0	0	0	0	0	0	0	0	0
26	+ Einzahlungen für Sachanlagen	0,00	0	0	0	0	0	0	0	0	0
27	+ Einzahlungen für Finanzanlagen	0,00	0	0	0	0	0	0	0	0	0

## Investitionsübersicht

Teilhaushalt: 05 TH 5 - FB 2 FD 13 - Schulen :

Nr.	Einzahlungs- und Auszahlungsarten (gemäß § 4 Absatz 12 GemHVO-Doppik)	Ergebnisse	Ansätze einschl. Nachträge	Ansatz	Planungs- daten	Planungs- daten	Planungs- daten	Planungsdaten der weiteren Haushaltsjahre bis zum Abschluss der Maßnahme	bis einschließlich des Haushalts- vorjahres bereitgestellte Mittel	Gesamtein-/ -auszahlungen	davon bereits geleistet
		2016	2017	2018	2019	2020	2021	2017	2017	9	10
		1	2	3	4	5	6	7	8	9	10
in €											
28	+ Einzahlungen aus sonstigen Ausleihungen und Kreditgewährungen	0,00	0	0	0	0	0	0	0	0	0
29	+ Einzahlungen aus Vorräten	0,00	0	0	0	0	0	0	0	0	0
30	+ Sonstige Investitionseinzahlungen	0,00	0	0	0	0	0	0	0	0	0
31	<b>Summe der Einzahlungen aus Investitionstätigkeit</b>	<b>0,00</b>	<b>0</b>	<b>0</b>	<b>0</b>	<b>0</b>	<b>0</b>	<b>0</b>	<b>0</b>	<b>0</b>	<b>0</b>
32	- Auszahlungen für immaterielle Vermögensgegenstände	0,00	0	0	0	0	0	0	0	0	0
33	- Auszahlungen für Sachanlagen	0,00	220.000	0	0	0	0	0	220.000	220.000	0
34	- Auszahlungen für Finanzanlagen	0,00	0	0	0	0	0	0	0	0	0
35	- Auszahlungen für sonstige Ausleihungen und Kreditgewährungen	0,00	0	0	0	0	0	0	0	0	0
36	- Auszahlungen für Vorräte	0,00	0	0	0	0	0	0	0	0	0
37	- Sonstige Investitionsauszahlungen	0,00	0	0	0	0	0	0	0	0	0
38	<b>Summe der Auszahlungen aus Investitionstätigkeit</b>	<b>0,00</b>	<b>220.000</b>	<b>0</b>	<b>0</b>	<b>0</b>	<b>0</b>	<b>0</b>	<b>220.000</b>	<b>220.000</b>	<b>0</b>
	darunter:										
	mit Verpflichtungsermächtigungen in Vorjahren bereits gebunden			0	0	0	0	0			
	neu veranschlagte Verpflichtungsermächtigungen				0	0	0	0			
39	<b>Saldo der Ein- und Auszahlungen aus Investitionstätigkeit</b>	<b>0,00</b>	<b>-220.000</b>	<b>0</b>	<b>0</b>	<b>0</b>	<b>0</b>	<b>0</b>	<b>-220.000</b>	<b>-220.000</b>	<b>0</b>
40	<b>Angaben zur Kofinanzierung</b>										
	Einzahlungen eines Dritten zur Finanzierung des kommunalen Kofinanzierungsanteils sind in den Einzahlungen aus durchlaufenden Geldern und ungeklärten Zahlungseingängen in folgender Höhe enthalten:	0,00	0	0	0	0	0	0	0	0	0
	Auszahlungen zum Ausgleich der von einem Dritten enthaltenen Zahlungen zur Finanzierung des kommunalen Kofinanzierungsanteils sind in den Auszahlungen aus durchlaufenden Geldern und ungeklärten Zahlungseingängen in folgender Höhe enthalten:	0,00	0	0	0	0	0	0	0	0	0
	<b>05231070200100000017 Lizenzen/Software und bewegliche Vermögensgegenst.</b>										
	<i>Lizenzen/Software und bewegliche Vermögensgegenstände</i>										
23	+ Einzahlungen aus Investitionszuwendungen	0,00	0	0	0	0	0	0	0	0	0
24	+ Einzahlungen aus Beiträgen und ähnlichen Entgelten	0,00	0	0	0	0	0	0	0	0	0
25	+ Einzahlungen für immaterielle Vermögensgegenstände	0,00	0	0	0	0	0	0	0	0	0
26	+ Einzahlungen für Sachanlagen	0,00	0	0	0	0	0	0	0	0	0

### Investitionsübersicht

Teilhaushalt: 05 TH 5 - FB 2 FD 13 - Schulen :

Nr.	Einzahlungs- und Auszahlungsarten (gemäß. § 4 Absatz 12 GemHVO-Doppik)	Ergebnisse	Ansätze einschl. Nachträge	Ansatz	Planungs- daten	Planungs- daten	Planungs- daten	Planungsdaten der weiteren Haushaltsjahre bis zum Abschluss der Maßnahme	bis einschließlich des Haushalts- vorjahres bereitgestellte Mittel	Gesamtein-/ -auszahlungen	davon bereits geleistet
		2016	2017	2018	2019	2020	2021	2017	2017	9	10
in €											
27	+ Einzahlungen für Finanzanlagen	0,00	0	0	0	0	0	0	0	0	0
28	+ Einzahlungen aus sonstigen Ausleihungen und Kreditgewährungen	0,00	0	0	0	0	0	0	0	0	0
29	+ Einzahlungen aus Vorräten	0,00	0	0	0	0	0	0	0	0	0
30	+ Sonstige Investitionseinzahlungen	0,00	0	0	0	0	0	0	0	0	0
<b>31</b>	<b>Summe der Einzahlungen aus Investitionstätigkeit</b>	<b>0,00</b>	<b>0</b>	<b>0</b>	<b>0</b>	<b>0</b>	<b>0</b>	<b>0</b>	<b>0</b>	<b>0</b>	<b>0</b>
32	- Auszahlungen für immaterielle Vermögensgegenstände	0,00	2.500	0	0	0	0	0	2.500	2.500	0
33	- Auszahlungen für Sachanlagen	0,00	36.800	0	0	0	0	0	36.800	36.800	0
34	- Auszahlungen für Finanzanlagen	0,00	0	0	0	0	0	0	0	0	0
35	- Auszahlungen für sonstige Ausleihungen und Kreditgewährungen	0,00	0	0	0	0	0	0	0	0	0
36	- Auszahlungen für Vorräte	0,00	0	0	0	0	0	0	0	0	0
37	- Sonstige Investitionsauszahlungen	0,00	0	0	0	0	0	0	0	0	0
<b>38</b>	<b>Summe der Auszahlungen aus Investitionstätigkeit</b>	<b>0,00</b>	<b>39.300</b>	<b>0</b>	<b>0</b>	<b>0</b>	<b>0</b>	<b>0</b>	<b>39.300</b>	<b>39.300</b>	<b>0</b>
	darunter:	<del>0</del>		0	0	0	0	0	<del>0</del>		
	mit Verpflichtungsermächtigungen in Vorjahren bereits gebunden	<del>0</del>		0	0	0	0	0	<del>0</del>		
	neu veranschlagte Verpflichtungsermächtigungen	<del>0</del>		0	0	0	0	0	<del>0</del>		
<b>39</b>	<b>Saldo der Ein- und Auszahlungen aus Investitionstätigkeit</b>	<b>0,00</b>	<b>-39.300</b>	<b>0</b>	<b>0</b>	<b>0</b>	<b>0</b>	<b>0</b>	<b>-39.300</b>	<b>-39.300</b>	<b>0</b>
<b>40</b>	<b>Angaben zur Kofinanzierung</b>										
	Einzahlungen eines Dritten zur Finanzierung des kommunalen Kofinanzierungsanteils sind in den Einzahlungen aus durchlaufenden Geldern und ungeklärten Zahlungseingängen in folgender Höhe enthalten:	0,00	0	0	0	0	0	0	0	0	0
	Auszahlungen zum Ausgleich der von einem Dritten enthaltenen Zahlungen zur Finanzierung des kommunalen Kofinanzierungsanteils sind in den Auszahlungen aus durchlaufenden Geldern und ungeklärten Zahlungseingängen in folgender Höhe enthalten:	0,00	0	0	0	0	0	0	0	0	0
	<b>05231070200100000018 Anschaffung Server</b>										
	<i>Anschaffung Server</i>										
23	+ Einzahlungen aus Investitionszuwendungen	0,00	0	0	0	0	0	0	0	0	0
24	+ Einzahlungen aus Beiträgen und ähnlichen Entgelten	0,00	0	0	0	0	0	0	0	0	0
25	+ Einzahlungen für immaterielle Vermögensgegenstände	0,00	0	0	0	0	0	0	0	0	0

### Investitionsübersicht

Teilhaushalt: 05 TH 5 - FB 2 FD 13 - Schulen :

Nr.	Einzahlungs- und Auszahlungsarten (gemäß § 4 Absatz 12 GemHVO-Doppik)	Ergebnisse	Ansätze einschl. Nachträge	Ansatz	Planungs- daten	Planungs- daten	Planungs- daten	Planungsdaten der weiteren Haushaltsjahre bis zum Abschluss der Maßnahme	bis einschließlich des Haushalts- vorjahres bereitgestellte Mittel	Gesamtein-/ -auszahlungen	davon bereits geleistet
		2016	2017	2018	2019	2020	2021	2017	2017	9	10
in €											
26	+ Einzahlungen für Sachanlagen	0,00	0	0	0	0	0	0	0	0	0
27	+ Einzahlungen für Finanzanlagen	0,00	0	0	0	0	0	0	0	0	0
28	+ Einzahlungen aus sonstigen Ausleihungen und Kreditgewährungen	0,00	0	0	0	0	0	0	0	0	0
29	+ Einzahlungen aus Vorräten	0,00	0	0	0	0	0	0	0	0	0
30	+ Sonstige Investitionseinzahlungen	0,00	0	0	0	0	0	0	0	0	0
31	<b>Summe der Einzahlungen aus Investitionstätigkeit</b>	<b>0,00</b>	<b>0</b>	<b>0</b>	<b>0</b>	<b>0</b>	<b>0</b>	<b>0</b>	<b>0</b>	<b>0</b>	<b>0</b>
32	- Auszahlungen für immaterielle Vermögensgegenstände	0,00	0	0	0	0	0	0	0	0	0
33	- Auszahlungen für Sachanlagen	0,00	0	4.600	0	0	0	0	0	4.600	0
34	- Auszahlungen für Finanzanlagen	0,00	0	0	0	0	0	0	0	0	0
35	- Auszahlungen für sonstige Ausleihungen und Kreditgewährungen	0,00	0	0	0	0	0	0	0	0	0
36	- Auszahlungen für Vorräte	0,00	0	0	0	0	0	0	0	0	0
37	- Sonstige Investitionsauszahlungen	0,00	0	0	0	0	0	0	0	0	0
38	<b>Summe der Auszahlungen aus Investitionstätigkeit</b>	<b>0,00</b>	<b>0</b>	<b>4.600</b>	<b>0</b>	<b>0</b>	<b>0</b>	<b>0</b>	<b>0</b>	<b>4.600</b>	<b>0</b>
	darunter:										
	mit Verpflichtungsermächtigungen in Vorjahren bereits gebunden			0	0	0	0	0			
	neu veranschlagte Verpflichtungsermächtigungen				0	0	0	0			
39	<b>Saldo der Ein- und Auszahlungen aus Investitionstätigkeit</b>	<b>0,00</b>	<b>0</b>	<b>-4.600</b>	<b>0</b>	<b>0</b>	<b>0</b>	<b>0</b>	<b>0</b>	<b>-4.600</b>	<b>0</b>
40	<b>Angaben zur Kofinanzierung</b>										
	Einzahlungen eines Dritten zur Finanzierung des kommunalen Kofinanzierungsanteils sind in den Einzahlungen aus durchlaufenden Geldern und ungeklärten Zahlungseingängen in folgender Höhe enthalten:	0,00	0	0	0	0	0	0	0	0	0
	Auszahlungen zum Ausgleich der von einem Dritten enthaltenen Zahlungen zur Finanzierung des kommunalen Kofinanzierungsanteils sind in den Auszahlungen aus durchlaufenden Geldern und ungeklärten Zahlungseingängen in folgender Höhe enthalten:	0,00	0	0	0	0	0	0	0	0	0
	Erläuterung: Anschaffung Server										
	<b>05231070200300000017 Bewegliche Vermögensgegenstände</b>										
	<i>Anschaffung bewegliche Vermögensgegenstände</i>										
23	+ Einzahlungen aus Investitionszuwendungen	0,00	0	0	0	0	0	0	0	0	0

**Investitionsübersicht**

Teilhaushalt: 05 TH 5 - FB 2 FD 13 - Schulen :

Nr.	Einzahlungs- und Auszahlungsarten (gemäß § 4 Absatz 12 GemHVO-Doppik)	Ergebnisse	Ansätze einschl. Nachträge	Ansatz	Planungs- daten	Planungs- daten	Planungs- daten	Planungsdaten der weiteren Haushaltsjahre bis zum Abschluss der Maßnahme	bis einschließlich des Haushalts- vorjahres bereitgestellte Mittel	Gesamtein-/ -auszahlungen	davon bereits geleistet
		2016	2017	2018	2019	2020	2021	2017	2017	9	10
		1	2	3	4	5	6	7	8	9	10
in €											
24	+ Einzahlungen aus Beiträgen und ähnlichen Entgelten	0,00	0	0	0	0	0	0	0	0	0
25	+ Einzahlungen für immaterielle Vermögensgegenstände	0,00	0	0	0	0	0	0	0	0	0
26	+ Einzahlungen für Sachanlagen	0,00	0	0	0	0	0	0	0	0	0
27	+ Einzahlungen für Finanzanlagen	0,00	0	0	0	0	0	0	0	0	0
28	+ Einzahlungen aus sonstigen Ausleihungen und Kreditgewährungen	0,00	0	0	0	0	0	0	0	0	0
29	+ Einzahlungen aus Vorräten	0,00	0	0	0	0	0	0	0	0	0
30	+ Sonstige Investitionseinzahlungen	0,00	0	0	0	0	0	0	0	0	0
<b>31</b>	<b>Summe der Einzahlungen aus Investitionstätigkeit</b>	<b>0,00</b>	<b>0</b>	<b>0</b>	<b>0</b>	<b>0</b>	<b>0</b>	<b>0</b>	<b>0</b>	<b>0</b>	<b>0</b>
32	- Auszahlungen für immaterielle Vermögensgegenstände	0,00	0	0	0	0	0	0	0	0	0
33	- Auszahlungen für Sachanlagen	0,00	20.200	0	0	0	0	0	20.200	20.200	0
34	- Auszahlungen für Finanzanlagen	0,00	0	0	0	0	0	0	0	0	0
35	- Auszahlungen für sonstige Ausleihungen und Kreditgewährungen	0,00	0	0	0	0	0	0	0	0	0
36	- Auszahlungen für Vorräte	0,00	0	0	0	0	0	0	0	0	0
37	- Sonstige Investitionsauszahlungen	0,00	0	0	0	0	0	0	0	0	0
<b>38</b>	<b>Summe der Auszahlungen aus Investitionstätigkeit</b>	<b>0,00</b>	<b>20.200</b>	<b>0</b>	<b>0</b>	<b>0</b>	<b>0</b>	<b>0</b>	<b>20.200</b>	<b>20.200</b>	<b>0</b>
	darunter:	<del>0,00</del>							<del>0</del>		
	mit Verpflichtungsermächtigungen in Vorjahren bereits gebunden	<del>0,00</del>		0	0	0	0	0	<del>0</del>		
	neu veranschlagte Verpflichtungsermächtigungen	<del>0,00</del>			0	0	0	0	<del>0</del>		
<b>39</b>	<b>Saldo der Ein- und Auszahlungen aus Investitionstätigkeit</b>	<b>0,00</b>	<b>-20.200</b>	<b>0</b>	<b>0</b>	<b>0</b>	<b>0</b>	<b>0</b>	<b>-20.200</b>	<b>-20.200</b>	<b>0</b>
<b>40</b>	<b>Angaben zur Kofinanzierung</b>										
	Einzahlungen eines Dritten zur Finanzierung des kommunalen Kofinanzierungsanteils sind in den Einzahlungen aus durchlaufenden Geldern und ungeklärten Zahlungseingängen in folgender Höhe enthalten:	0,00	0	0	0	0	0	0	0	0	0
	Auszahlungen zum Ausgleich der von einem Dritten enthaltenen Zahlungen zur Finanzierung des kommunalen Kofinanzierungsanteils sind in den Auszahlungen aus durchlaufenden Geldern und ungeklärten Zahlungseingängen in folgender Höhe enthalten:	0,00	0	0	0	0	0	0	0	0	0
	<b>05231070200400000017 Umstellung Telefonie</b>										
	<i>Umstellung IP-Telefonie</i>										





### Investitionsübersicht

Teilhaushalt: 05 TH 5 - FB 2 FD 13 - Schulen :

Nr.	Einzahlungs- und Auszahlungsarten (gemäß § 4 Absatz 12 GemHVO-Doppik)	Ergebnisse	Ansätze einschl. Nachträge	Ansatz	Planungs- daten	Planungs- daten	Planungs- daten	Planungsdaten der weiteren Haushaltsjahre bis zum Abschluss der Maßnahme	bis einschließlich des Haushalts- vorjahres bereitgestellte Mittel	Gesamtein-/ -auszahlungen	davon bereits geleistet
		2016	2017	2018	2019	2020	2021	2017	2017	9	10
		1	2	3	4	5	6	7	8	9	10
in €											
	<b>0523107020060000018 Anschaffung Projektionsleinwand, Aktivboard</b>										
	<i>Anschaffung Projektionsleinwand, Aktivboard</i>										
23	+ Einzahlungen aus Investitionszuwendungen	0,00	0	0	0	0	0	0	0	0	0
24	+ Einzahlungen aus Beiträgen und ähnlichen Entgelten	0,00	0	0	0	0	0	0	0	0	0
25	+ Einzahlungen für immaterielle Vermögensgegenstände	0,00	0	0	0	0	0	0	0	0	0
26	+ Einzahlungen für Sachanlagen	0,00	0	0	0	0	0	0	0	0	0
27	+ Einzahlungen für Finanzanlagen	0,00	0	0	0	0	0	0	0	0	0
28	+ Einzahlungen aus sonstigen Ausleihungen und Kreditgewährungen	0,00	0	0	0	0	0	0	0	0	0
29	+ Einzahlungen aus Vorräten	0,00	0	0	0	0	0	0	0	0	0
30	+ Sonstige Investitionseinzahlungen	0,00	0	0	0	0	0	0	0	0	0
31	<b>Summe der Einzahlungen aus Investitionstätigkeit</b>	<b>0,00</b>	<b>0</b>	<b>0</b>	<b>0</b>	<b>0</b>	<b>0</b>	<b>0</b>	<b>0</b>	<b>0</b>	<b>0</b>
32	- Auszahlungen für immaterielle Vermögensgegenstände	0,00	0	0	0	0	0	0	0	0	0
33	- Auszahlungen für Sachanlagen	0,00	0	9.700	33.100	5.300	10.600	0	0	58.700	0
34	- Auszahlungen für Finanzanlagen	0,00	0	0	0	0	0	0	0	0	0
35	- Auszahlungen für sonstige Ausleihungen und Kreditgewährungen	0,00	0	0	0	0	0	0	0	0	0
36	- Auszahlungen für Vorräte	0,00	0	0	0	0	0	0	0	0	0
37	- Sonstige Investitionsauszahlungen	0,00	0	0	0	0	0	0	0	0	0
38	<b>Summe der Auszahlungen aus Investitionstätigkeit</b>	<b>0,00</b>	<b>0</b>	<b>9.700</b>	<b>33.100</b>	<b>5.300</b>	<b>10.600</b>	<b>0</b>	<b>0</b>	<b>58.700</b>	<b>0</b>
	darunter:										
	mit Verpflichtungsermächtigungen in Vorjahren bereits gebunden			0	0	0	0	0			
	neu veranschlagte Verpflichtungsermächtigungen				0	0	0	0			
39	<b>Saldo der Ein- und Auszahlungen aus Investitionstätigkeit</b>	<b>0,00</b>	<b>0</b>	<b>-9.700</b>	<b>-33.100</b>	<b>-5.300</b>	<b>-10.600</b>	<b>0</b>	<b>0</b>	<b>-58.700</b>	<b>0</b>
40	<b>Angaben zur Kofinanzierung</b>										
	Einzahlungen eines Dritten zur Finanzierung des kommunalen Kofinanzierungsanteils sind in den Einzahlungen aus durchlaufenden Geldern und ungeklärten Zahlungseingängen in folgender Höhe enthalten:	0,00	0	0	0	0	0	0	0	0	0

## Investitionsübersicht

Teilhaushalt: 05 TH 5 - FB 2 FD 13 - Schulen :

Nr.	Einzahlungs- und Auszahlungsarten (gemäß § 4 Absatz 12 GemHVO-Doppik)	Ergebnisse	Ansätze einschl. Nachträge	Ansatz	Planungs- daten	Planungs- daten	Planungs- daten	Planungsdaten der weiteren Haushaltsjahre bis zum Abschluss der Maßnahme	bis einschließlich des Haushalts- vorjahres bereitgestellte Mittel	Gesamtein-/ -auszahlungen	davon bereits geleistet
		2016	2017	2018	2019	2020	2021	2017	2017	9	10
		1	2	3	4	5	6	7	8	9	10
in €											
	Auszahlungen zum Ausgleich der von einem Dritten enthaltenen Zahlungen zur Finanzierung des kommunalen Kofinanzierungsanteils sind in den Auszahlungen aus durchlaufenden Geldern und ungeklärten Zahlungseingängen in folgender Höhe enthalten: Erläuterung: Anschaffung Projektionsleinwand 5.300 EUR Anschaffung Aktivboard 4.400 EUR	0,00	0	0	0	0	0	0	0	0	0
	<b>05231070200800000018 Technik für Fachfilmvorträge</b>										
	<i>Technik für Fachfilmvorträge</i>										
23	+ Einzahlungen aus Investitionszuwendungen	0,00	0	0	0	0	0	0	0	0	0
24	+ Einzahlungen aus Beiträgen und ähnlichen Entgelten	0,00	0	0	0	0	0	0	0	0	0
25	+ Einzahlungen für immaterielle Vermögensgegenstände	0,00	0	0	0	0	0	0	0	0	0
26	+ Einzahlungen für Sachanlagen	0,00	0	0	0	0	0	0	0	0	0
27	+ Einzahlungen für Finanzanlagen	0,00	0	0	0	0	0	0	0	0	0
28	+ Einzahlungen aus sonstigen Ausleihungen und Kreditgewährungen	0,00	0	0	0	0	0	0	0	0	0
29	+ Einzahlungen aus Vorräten	0,00	0	0	0	0	0	0	0	0	0
30	+ Sonstige Investitionseinzahlungen	0,00	0	0	0	0	0	0	0	0	0
31	<b>Summe der Einzahlungen aus Investitionstätigkeit</b>	<b>0,00</b>	<b>0</b>	<b>0</b>	<b>0</b>	<b>0</b>	<b>0</b>	<b>0</b>	<b>0</b>	<b>0</b>	<b>0</b>
32	- Auszahlungen für immaterielle Vermögensgegenstände	0,00	0	0	0	0	0	0	0	0	0
33	- Auszahlungen für Sachanlagen	0,00	0	2.100	0	0	0	0	0	2.100	0
34	- Auszahlungen für Finanzanlagen	0,00	0	0	0	0	0	0	0	0	0
35	- Auszahlungen für sonstige Ausleihungen und Kreditgewährungen	0,00	0	0	0	0	0	0	0	0	0
36	- Auszahlungen für Vorräte	0,00	0	0	0	0	0	0	0	0	0
37	- Sonstige Investitionsauszahlungen	0,00	0	0	0	0	0	0	0	0	0
38	<b>Summe der Auszahlungen aus Investitionstätigkeit</b>	<b>0,00</b>	<b>0</b>	<b>2.100</b>	<b>0</b>	<b>0</b>	<b>0</b>	<b>0</b>	<b>0</b>	<b>2.100</b>	<b>0</b>
	darunter:										
	mit Verpflichtungsermächtigungen in Vorjahren bereits gebunden			0	0	0	0	0			
	neu veranschlagte Verpflichtungsermächtigungen				0	0	0	0			
39	<b>Saldo der Ein- und Auszahlungen aus Investitionstätigkeit</b>	<b>0,00</b>	<b>0</b>	<b>-2.100</b>	<b>0</b>	<b>0</b>	<b>0</b>	<b>0</b>	<b>0</b>	<b>-2.100</b>	<b>0</b>
40	<b>Angaben zur Kofinanzierung</b>										



### Investitionsübersicht

Teilhaushalt: 05 TH 5 - FB 2 FD 13 - Schulen :

Nr.	Einzahlungs- und Auszahlungsarten (gemäß § 4 Absatz 12 GemHVO-Doppik)	Ergebnisse	Ansätze einschl. Nachträge	Ansatz	Planungs- daten	Planungs- daten	Planungs- daten	Planungsdaten der weiteren Haushaltsjahre bis zum Abschluss der Maßnahme	bis einschließlich des Haushalts- vorjahres bereitgestellte Mittel	Gesamtein-/ -auszahlungen	davon bereits geleistet
		2016	2017	2018	2019	2020	2021	2017	2017		
		1	2	3	4	5	6	7	8	9	10
in €											
<b>39</b>	<b>Saldo der Ein- und Auszahlungen aus Investitionstätigkeit</b>	0,00	0	-37.000	0	0	0	0	0	-37.000	0
<b>40</b>	<b>Angaben zur Kofinanzierung</b>										
	Einzahlungen eines Dritten zur Finanzierung des kommunalen Kofinanzierungsanteils sind in den Einzahlungen aus durchlaufenden Geldern und ungeklärten Zahlungseingängen in folgender Höhe enthalten:	0,00	0	0	0	0	0	0	0	0	0
	Auszahlungen zum Ausgleich der von einem Dritten enthaltenen Zahlungen zur Finanzierung des kommunalen Kofinanzierungsanteils sind in den Auszahlungen aus durchlaufenden Geldern und ungeklärten Zahlungseingängen in folgender Höhe enthalten:	0,00	0	0	0	0	0	0	0	0	0
	<b>052310800001 Erwerb von beweglichem Vermögen SHW Stralsund</b>										
	<i>Erwerb von beweglichem Vermögen für das Schulwohnheim Stralsund</i>										
23	+ Einzahlungen aus Investitionszuwendungen	0,00	0	0	0	0	0	0	0	0	0
24	+ Einzahlungen aus Beiträgen und ähnlichen Entgelten	0,00	0	0	0	0	0	0	0	0	0
25	+ Einzahlungen für immaterielle Vermögensgegenstände	0,00	0	0	0	0	0	0	0	0	0
26	+ Einzahlungen für Sachanlagen	0,00	0	0	0	0	0	0	0	0	0
27	+ Einzahlungen für Finanzanlagen	0,00	0	0	0	0	0	0	0	0	0
28	+ Einzahlungen aus sonstigen Ausleihungen und Kreditgewährungen	0,00	0	0	0	0	0	0	0	0	0
29	+ Einzahlungen aus Vorräten	0,00	0	0	0	0	0	0	0	0	0
30	+ Sonstige Investitionseinzahlungen	0,00	0	0	0	0	0	0	0	0	0
<b>31</b>	<b>Summe der Einzahlungen aus Investitionstätigkeit</b>	<b>0,00</b>	<b>0</b>	<b>0</b>	<b>0</b>	<b>0</b>	<b>0</b>	<b>0</b>	<b>0</b>	<b>0</b>	<b>0</b>
32	- Auszahlungen für immaterielle Vermögensgegenstände	0,00	0	0	0	0	0	0	0	0	0
33	- Auszahlungen für Sachanlagen	184,26	0	0	0	0	0	0	184	184	0
34	- Auszahlungen für Finanzanlagen	0,00	0	0	0	0	0	0	0	0	0
35	- Auszahlungen für sonstige Ausleihungen und Kreditgewährungen	0,00	0	0	0	0	0	0	0	0	0
36	- Auszahlungen für Vorräte	0,00	0	0	0	0	0	0	0	0	0
37	- Sonstige Investitionsauszahlungen	0,00	0	0	0	0	0	0	0	0	0
<b>38</b>	<b>Summe der Auszahlungen aus Investitionstätigkeit</b>	<b>184,26</b>	<b>0</b>	<b>0</b>	<b>0</b>	<b>0</b>	<b>0</b>	<b>0</b>	<b>184</b>	<b>184</b>	<b>0</b>
	darunter:	X									
	mit Verpflichtungsermächtigungen in Vorjahren bereits gebunden	X									

## Investitionsübersicht

Teilhaushalt: 05 TH 5 - FB 2 FD 13 - Schulen :

Nr.	Einzahlungs- und Auszahlungsarten (gemäß. § 4 Absatz 12 GemHVO-Doppik)	Ergebnisse	Ansätze einschl. Nachträge	Ansatz	Planungs- daten	Planungs- daten	Planungs- daten	Planungsdaten der weiteren Haushaltsjahre bis zum Abschluss der Maßnahme	bis einschließlich des Haushalts- vorjahres bereitgestellte Mittel	Gesamtein-/ -auszahlungen	davon bereits geleistet
		2016	2017	2018	2019	2020	2021	2017	2017	9	10
		1	2	3	4	5	6	7	8	9	10
in €											
	neu veranschlagte Verpflichtungsermächtigungen				0	0	0	0			
<b>39</b>	<b>Saldo der Ein- und Auszahlungen aus Investitionstätigkeit</b>	<b>-184,26</b>	<b>0</b>	<b>0</b>	<b>0</b>	<b>0</b>	<b>0</b>	<b>0</b>	<b>-184</b>	<b>-184</b>	<b>0</b>
<b>40</b>	<b>Angaben zur Kofinanzierung</b>										
	Einzahlungen eines Dritten zur Finanzierung des kommunalen Kofinanzierungsanteils sind in den Einzahlungen aus durchlaufenden Geldern und ungeklärten Zahlungseingängen in folgender Höhe enthalten:	0,00	0	0	0	0	0	0	0	0	0
	Auszahlungen zum Ausgleich der von einem Dritten enthaltenen Zahlungen zur Finanzierung des kommunalen Kofinanzierungsanteils sind in den Auszahlungen aus durchlaufenden Geldern und ungeklärten Zahlungseingängen in folgender Höhe enthalten:	0,00	0	0	0	0	0	0	0	0	0
Erläuterung: Beschaffung von Ausstattungsgegenständen.											
	<b>0523108000100000016 Erwerb von beweglichem Vermögen SHW Stralsund</b>										
<i>Erwerb von beweglichem Vermögen für das Schulwohnheim Stralsund</i>											
23	+ Einzahlungen aus Investitionszuwendungen	0,00	0	0	0	0	0	0	0	0	0
24	+ Einzahlungen aus Beiträgen und ähnlichen Entgelten	0,00	0	0	0	0	0	0	0	0	0
25	+ Einzahlungen für immaterielle Vermögensgegenstände	0,00	0	0	0	0	0	0	0	0	0
26	+ Einzahlungen für Sachanlagen	0,00	0	0	0	0	0	0	0	0	0
27	+ Einzahlungen für Finanzanlagen	0,00	0	0	0	0	0	0	0	0	0
28	+ Einzahlungen aus sonstigen Ausleihungen und Kreditgewährungen	0,00	0	0	0	0	0	0	0	0	0
29	+ Einzahlungen aus Vorräten	0,00	0	0	0	0	0	0	0	0	0
30	+ Sonstige Investitionseinzahlungen	0,00	0	0	0	0	0	0	0	0	0
<b>31</b>	<b>Summe der Einzahlungen aus Investitionstätigkeit</b>	<b>0,00</b>	<b>0</b>	<b>0</b>	<b>0</b>	<b>0</b>	<b>0</b>	<b>0</b>	<b>0</b>	<b>0</b>	<b>0</b>
32	- Auszahlungen für immaterielle Vermögensgegenstände	0,00	0	0	0	0	0	0	0	0	0
33	- Auszahlungen für Sachanlagen	1.780,56	0	0	0	0	0	0	1.780	1.780	0
34	- Auszahlungen für Finanzanlagen	0,00	0	0	0	0	0	0	0	0	0
35	- Auszahlungen für sonstige Ausleihungen und Kreditgewährungen	0,00	0	0	0	0	0	0	0	0	0
36	- Auszahlungen für Vorräte	0,00	0	0	0	0	0	0	0	0	0
37	- Sonstige Investitionsauszahlungen	0,00	0	0	0	0	0	0	0	0	0
<b>38</b>	<b>Summe der Auszahlungen aus Investitionstätigkeit</b>	<b>1.780,56</b>	<b>0</b>	<b>0</b>	<b>0</b>	<b>0</b>	<b>0</b>	<b>0</b>	<b>1.780</b>	<b>1.780</b>	<b>0</b>

### Investitionsübersicht

Teilhaushalt: 05 TH 5 - FB 2 FD 13 - Schulen :

Nr.	Einzahlungs- und Auszahlungsarten (gemäß § 4 Absatz 12 GemHVO-Doppik)	Ergebnisse	Ansätze einschl. Nachträge	Ansatz	Planungs- daten	Planungs- daten	Planungs- daten	Planungsdaten der weiteren Haushaltsjahre bis zum Abschluss der Maßnahme	bis einschließlich des Haushalts- vorjahres bereitgestellte Mittel	Gesamtein-/ -auszahlungen	davon bereits geleistet
		2016	2017	2018	2019	2020	2021	2017	2017		
		1	2	3	4	5	6	7	8	9	10
in €											
	darunter:										
	mit Verpflichtungsermächtigungen in Vorjahren bereits gebunden			0	0	0	0	0			
	neu veranschlagte Verpflichtungsermächtigungen				0	0	0	0			
<b>39</b>	<b>Saldo der Ein- und Auszahlungen aus Investitionstätigkeit</b>	<b>-1.780,56</b>	<b>0</b>	<b>0</b>	<b>0</b>	<b>0</b>	<b>0</b>	<b>0</b>	<b>-1.780</b>	<b>-1.780</b>	<b>0</b>
<b>40</b>	<b>Angaben zur Kofinanzierung</b>										
	Einzahlungen eines Dritten zur Finanzierung des kommunalen Kofinanzierungsanteils sind in den Einzahlungen aus durchlaufenden Geldern und ungeklärten Zahlungseingängen in folgender Höhe enthalten:	0,00	0	0	0	0	0	0	0	0	0
	Auszahlungen zum Ausgleich der von einem Dritten enthaltenen Zahlungen zur Finanzierung des kommunalen Kofinanzierungsanteils sind in den Auszahlungen aus durchlaufenden Geldern und ungeklärten Zahlungseingängen in folgender Höhe enthalten:	0,00	0	0	0	0	0	0	0	0	0
	<b>05243020000100000016 Sonstige schulische Aufgaben</b>										
	<i>Beschaffung von beweglichem Anlagevermögen für die Medienstelle</i>										
23	+ Einzahlungen aus Investitionszuwendungen	0,00	0	0	0	0	0	0	0	0	0
24	+ Einzahlungen aus Beiträgen und ähnlichen Entgelten	0,00	0	0	0	0	0	0	0	0	0
25	+ Einzahlungen für immaterielle Vermögensgegenstände	0,00	0	0	0	0	0	0	0	0	0
26	+ Einzahlungen für Sachanlagen	0,00	0	0	0	0	0	0	0	0	0
27	+ Einzahlungen für Finanzanlagen	0,00	0	0	0	0	0	0	0	0	0
28	+ Einzahlungen aus sonstigen Ausleihungen und Kreditgewährungen	0,00	0	0	0	0	0	0	0	0	0
29	+ Einzahlungen aus Vorräten	0,00	0	0	0	0	0	0	0	0	0
30	+ Sonstige Investitionseinzahlungen	0,00	0	0	0	0	0	0	0	0	0
<b>31</b>	<b>Summe der Einzahlungen aus Investitionstätigkeit</b>	<b>0,00</b>	<b>0</b>	<b>0</b>	<b>0</b>	<b>0</b>	<b>0</b>	<b>0</b>	<b>0</b>	<b>0</b>	<b>0</b>
32	- Auszahlungen für immaterielle Vermögensgegenstände	0,00	0	0	0	0	0	0	0	0	0
33	- Auszahlungen für Sachanlagen	24.892,16	0	0	0	0	0	0	24.892	24.892	0
34	- Auszahlungen für Finanzanlagen	0,00	0	0	0	0	0	0	0	0	0
35	- Auszahlungen für sonstige Ausleihungen und Kreditgewährungen	0,00	0	0	0	0	0	0	0	0	0
36	- Auszahlungen für Vorräte	0,00	0	0	0	0	0	0	0	0	0
37	- Sonstige Investitionsauszahlungen	0,00	0	0	0	0	0	0	0	0	0

**Investitionsübersicht**

Teilhaushalt: 05 TH 5 - FB 2 FD 13 - Schulen :

Nr.	Einzahlungs- und Auszahlungsarten (gemäß § 4 Absatz 12 GemHVO-Doppik)	Ergebnisse	Ansätze einschl. Nachträge	Ansatz	Planungs- daten	Planungs- daten	Planungs- daten	Planungsdaten der weiteren Haushaltsjahre bis zum Abschluss der Maßnahme	bis einschließlich des Haushalts- vorjahres bereitgestellte Mittel	Gesamtein-/ -auszahlungen	davon bereits geleistet	
		2016	2017	2018	2019	2020	2021		2017			
		1	2	3	4	5	6	7	8	9	10	
in €												
38	<b>Summe der Auszahlungen aus Investitionstätigkeit</b>	<b>24.892,16</b>	<b>0</b>	<b>0</b>	<b>0</b>	<b>0</b>	<b>0</b>	<b>0</b>	<b>0</b>	<b>24.892</b>	<b>24.892</b>	<b>0</b>
	darunter:											
	mit Verpflichtungsermächtigungen in Vorjahren bereits gebunden			0	0	0	0	0	0			
	neu veranschlagte Verpflichtungsermächtigungen				0	0	0	0	0			
39	<b>Saldo der Ein- und Auszahlungen aus Investitionstätigkeit</b>	<b>-24.892,16</b>	<b>0</b>	<b>0</b>	<b>0</b>	<b>0</b>	<b>0</b>	<b>0</b>	<b>0</b>	<b>-24.892</b>	<b>-24.892</b>	<b>0</b>
40	<b>Angaben zur Kofinanzierung</b>											
	Einzahlungen eines Dritten zur Finanzierung des kommunalen Kofinanzierungsanteils sind in den Einzahlungen aus durchlaufenden Geldern und ungeklärten Zahlungseingängen in folgender Höhe enthalten:	0,00	0	0	0	0	0	0	0	0	0	0
	Auszahlungen zum Ausgleich der von einem Dritten enthaltenen Zahlungen zur Finanzierung des kommunalen Kofinanzierungsanteils sind in den Auszahlungen aus durchlaufenden Geldern und ungeklärten Zahlungseingängen in folgender Höhe enthalten:	0,00	0	0	0	0	0	0	0	0	0	0
	<b>052630100001 Erwerb von beweglichem Vermögen Musikschule NVP</b>											
	<i>Erwerb von beweglichem Vermögen für die Musikschule</i>											
23	+ Einzahlungen aus Investitionszuwendungen	0,00	0	0	0	0	0	0	0	0	0	0
24	+ Einzahlungen aus Beiträgen und ähnlichen Entgelten	0,00	0	0	0	0	0	0	0	0	0	0
25	+ Einzahlungen für immaterielle Vermögensgegenstände	0,00	0	0	0	0	0	0	0	0	0	0
26	+ Einzahlungen für Sachanlagen	0,00	0	0	0	0	0	0	0	0	0	0
27	+ Einzahlungen für Finanzanlagen	0,00	0	0	0	0	0	0	0	0	0	0
28	+ Einzahlungen aus sonstigen Ausleihungen und Kreditgewährungen	0,00	0	0	0	0	0	0	0	0	0	0
29	+ Einzahlungen aus Vorräten	0,00	0	0	0	0	0	0	0	0	0	0
30	+ Sonstige Investitionseinzahlungen	0,00	0	0	0	0	0	0	0	0	0	0
31	<b>Summe der Einzahlungen aus Investitionstätigkeit</b>	<b>0,00</b>	<b>0</b>	<b>0</b>	<b>0</b>	<b>0</b>	<b>0</b>	<b>0</b>	<b>0</b>	<b>0</b>	<b>0</b>	<b>0</b>
32	- Auszahlungen für immaterielle Vermögensgegenstände	0,00	0	0	0	0	0	0	0	0	0	0
33	- Auszahlungen für Sachanlagen	0,00	0	0	0	0	0	0	0	0	0	0
34	- Auszahlungen für Finanzanlagen	0,00	0	0	0	0	0	0	0	0	0	0
35	- Auszahlungen für sonstige Ausleihungen und Kreditgewährungen	0,00	0	0	0	0	0	0	0	0	0	0
36	- Auszahlungen für Vorräte	0,00	0	0	0	0	0	0	0	0	0	0



### Investitionsübersicht

Teilhaushalt: 05 TH 5 - FB 2 FD 13 - Schulen :

Nr.	Einzahlungs- und Auszahlungsarten (gemäß. § 4 Absatz 12 GemHVO-Doppik)	Ergebnisse	Ansätze einschl. Nachträge	Ansatz	Planungs- daten	Planungs- daten	Planungs- daten	Planungsdaten der weiteren Haushaltsjahre bis zum Abschluss der Maßnahme	bis einschließlich des Haushalts- vorjahres bereitgestellte Mittel	Gesamtein-/ -auszahlungen	davon bereits geleistet
		2016	2017	2018	2019	2020	2021	2017	2017	9	10
		1	2	3	4	5	6	7	8	9	10
in €											
37	- Sonstige Investitionsauszahlungen	0,00	0	0	0	0	0	0	0	0	0
38	<b>Summe der Auszahlungen aus Investitionstätigkeit</b>	<b>0,00</b>	<b>0</b>	<b>0</b>	<b>0</b>	<b>0</b>	<b>0</b>	<b>0</b>	<b>0</b>	<b>0</b>	<b>0</b>
	darunter:										
	mit Verpflichtungsermächtigungen in Vorjahren bereits gebunden			0	0	0	0	0			
	neu veranschlagte Verpflichtungsermächtigungen				0	0	0	0			
39	<b>Saldo der Ein- und Auszahlungen aus Investitionstätigkeit</b>	<b>0,00</b>	<b>0</b>	<b>0</b>	<b>0</b>	<b>0</b>	<b>0</b>	<b>0</b>	<b>0</b>	<b>0</b>	<b>0</b>
40	<b>Angaben zur Kofinanzierung</b>										
	Einzahlungen eines Dritten zur Finanzierung des kommunalen Kofinanzierungsanteils sind in den Einzahlungen aus durchlaufenden Geldern und ungeklärten Zahlungseingängen in folgender Höhe enthalten:	0,00	0	0	0	0	0	0	0	0	0
	Auszahlungen zum Ausgleich der von einem Dritten enthaltenen Zahlungen zur Finanzierung des kommunalen Kofinanzierungsanteils sind in den Auszahlungen aus durchlaufenden Geldern und ungeklärten Zahlungseingängen in folgender Höhe enthalten:	0,00	0	0	0	0	0	0	0	0	0
Erläuterung: Beschaffung von Musikinstrumenten und Zubehör.											
	<b>05263010000100000016 Erwerb von beweglichem Vermögen Musikschule NVP</b>										
	<i>Erwerb von beweglichem Vermögen für die Musikschule</i>										
23	+ Einzahlungen aus Investitionszuwendungen	0,00	0	0	0	0	0	0	0	0	0
24	+ Einzahlungen aus Beiträgen und ähnlichen Entgelten	0,00	0	0	0	0	0	0	0	0	0
25	+ Einzahlungen für immaterielle Vermögensgegenstände	0,00	0	0	0	0	0	0	0	0	0
26	+ Einzahlungen für Sachanlagen	0,00	0	0	0	0	0	0	0	0	0
27	+ Einzahlungen für Finanzanlagen	0,00	0	0	0	0	0	0	0	0	0
28	+ Einzahlungen aus sonstigen Ausleihungen und Kreditgewährungen	0,00	0	0	0	0	0	0	0	0	0
29	+ Einzahlungen aus Vorräten	0,00	0	0	0	0	0	0	0	0	0
30	+ Sonstige Investitionseinzahlungen	0,00	0	0	0	0	0	0	0	0	0
31	<b>Summe der Einzahlungen aus Investitionstätigkeit</b>	<b>0,00</b>	<b>0</b>	<b>0</b>	<b>0</b>	<b>0</b>	<b>0</b>	<b>0</b>	<b>0</b>	<b>0</b>	<b>0</b>
32	- Auszahlungen für immaterielle Vermögensgegenstände	0,00	0	0	0	0	0	0	0	0	0
33	- Auszahlungen für Sachanlagen	10.665,61	0	0	0	0	0	0	10.665	10.665	0
34	- Auszahlungen für Finanzanlagen	0,00	0	0	0	0	0	0	0	0	0

### Investitionsübersicht

Teilhaushalt: 05 TH 5 - FB 2 FD 13 - Schulen :

Nr.	Einzahlungs- und Auszahlungsarten (gemäß § 4 Absatz 12 GemHVO-Doppik)	Ergebnisse	Ansätze einschl. Nachträge	Ansatz	Planungs- daten	Planungs- daten	Planungs- daten	Planungsdaten der weiteren Haushaltsjahre bis zum Abschluss der Maßnahme	bis einschließlich des Haushalts- vorjahres bereitgestellte Mittel	Gesamtein-/ -auszahlungen	davon bereits geleistet
		2016	2017	2018	2019	2020	2021	2017	2017	9	10
		1	2	3	4	5	6	7	8	9	10
in €											
35	- Auszahlungen für sonstige Ausleihungen und Kreditgewährungen	0,00	0	0	0	0	0	0	0	0	0
36	- Auszahlungen für Vorräte	0,00	0	0	0	0	0	0	0	0	0
37	- Sonstige Investitionsauszahlungen	0,00	0	0	0	0	0	0	0	0	0
38	<b>Summe der Auszahlungen aus Investitionstätigkeit</b>	<b>10.665,61</b>	<b>0</b>	<b>0</b>	<b>0</b>	<b>0</b>	<b>0</b>	<b>0</b>	<b>10.665</b>	<b>10.665</b>	<b>0</b>
	darunter:										
	mit Verpflichtungsermächtigungen in Vorjahren bereits gebunden			0	0	0	0	0			
	neu veranschlagte Verpflichtungsermächtigungen				0	0	0	0			
39	<b>Saldo der Ein- und Auszahlungen aus Investitionstätigkeit</b>	<b>-10.665,61</b>	<b>0</b>	<b>0</b>	<b>0</b>	<b>0</b>	<b>0</b>	<b>0</b>	<b>-10.665</b>	<b>-10.665</b>	<b>0</b>
40	<b>Angaben zur Kofinanzierung</b>										
	Einzahlungen eines Dritten zur Finanzierung des kommunalen Kofinanzierungsanteils sind in den Einzahlungen aus durchlaufenden Geldern und ungeklärten Zahlungseingängen in folgender Höhe enthalten:	0,00	0	0	0	0	0	0	0	0	0
	Auszahlungen zum Ausgleich der von einem Dritten enthaltenen Zahlungen zur Finanzierung des kommunalen Kofinanzierungsanteils sind in den Auszahlungen aus durchlaufenden Geldern und ungeklärten Zahlungseingängen in folgender Höhe enthalten:	0,00	0	0	0	0	0	0	0	0	0
	<b>05263010000100000017 Anschaffung Musikinstrumente</b>										
	<i>Anschaffung Musikinstrumente</i>										
23	+ Einzahlungen aus Investitionszuwendungen	0,00	0	0	0	0	0	0	0	0	0
24	+ Einzahlungen aus Beiträgen und ähnlichen Entgelten	0,00	0	0	0	0	0	0	0	0	0
25	+ Einzahlungen für immaterielle Vermögensgegenstände	0,00	0	0	0	0	0	0	0	0	0
26	+ Einzahlungen für Sachanlagen	0,00	0	0	0	0	0	0	0	0	0
27	+ Einzahlungen für Finanzanlagen	0,00	0	0	0	0	0	0	0	0	0
28	+ Einzahlungen aus sonstigen Ausleihungen und Kreditgewährungen	0,00	0	0	0	0	0	0	0	0	0
29	+ Einzahlungen aus Vorräten	0,00	0	0	0	0	0	0	0	0	0
30	+ Sonstige Investitionseinzahlungen	0,00	0	0	0	0	0	0	0	0	0
31	<b>Summe der Einzahlungen aus Investitionstätigkeit</b>	<b>0,00</b>	<b>0</b>	<b>0</b>	<b>0</b>	<b>0</b>	<b>0</b>	<b>0</b>	<b>0</b>	<b>0</b>	<b>0</b>
32	- Auszahlungen für immaterielle Vermögensgegenstände	0,00	0	0	0	0	0	0	0	0	0
33	- Auszahlungen für Sachanlagen	0,00	7.300	0	0	0	0	0	7.300	7.300	0

## Investitionsübersicht

Teilhaushalt: 05 TH 5 - FB 2 FD 13 - Schulen :

Nr.	Einzahlungs- und Auszahlungsarten (gemäß § 4 Absatz 12 GemHVO-Doppik)	Ergebnisse	Ansätze einschl. Nachträge	Ansatz	Planungs- daten	Planungs- daten	Planungs- daten	Planungsdaten der weiteren Haushaltsjahre bis zum Abschluss der Maßnahme	bis einschließlich des Haushalts- vorjahres bereitgestellte Mittel	Gesamtein-/ -auszahlungen	davon bereits geleistet
		2016	2017	2018	2019	2020	2021		2017		
		1	2	3	4	5	6	7	8	9	10
in €											
34	- Auszahlungen für Finanzanlagen	0,00	0	0	0	0	0	0	0	0	0
35	- Auszahlungen für sonstige Ausleihungen und Kreditgewährungen	0,00	0	0	0	0	0	0	0	0	0
36	- Auszahlungen für Vorräte	0,00	0	0	0	0	0	0	0	0	0
37	- Sonstige Investitionsauszahlungen	0,00	0	0	0	0	0	0	0	0	0
38	<b>Summe der Auszahlungen aus Investitionstätigkeit</b>	<b>0,00</b>	<b>7.300</b>	<b>0</b>	<b>0</b>	<b>0</b>	<b>0</b>	<b>0</b>	<b>0</b>	<b>7.300</b>	<b>7.300</b>
darunter:											
mit Verpflichtungsermächtigungen in Vorjahren bereits gebunden		<del>0,00</del>									
neu veranschlagte Verpflichtungsermächtigungen		<del>0,00</del>									
39	<b>Saldo der Ein- und Auszahlungen aus Investitionstätigkeit</b>	<b>0,00</b>	<b>-7.300</b>	<b>0</b>	<b>0</b>	<b>0</b>	<b>0</b>	<b>0</b>	<b>0</b>	<b>-7.300</b>	<b>-7.300</b>
40	<b>Angaben zur Kofinanzierung</b>										
Einzahlungen eines Dritten zur Finanzierung des kommunalen Kofinanzierungsanteils sind in den Einzahlungen aus durchlaufenden Geldern und ungeklärten Zahlungseingängen in folgender Höhe enthalten:		0,00	0	0	0	0	0	0	0	0	0
Auszahlungen zum Ausgleich der von einem Dritten enthaltenen Zahlungen zur Finanzierung des kommunalen Kofinanzierungsanteils sind in den Auszahlungen aus durchlaufenden Geldern und ungeklärten Zahlungseingängen in folgender Höhe enthalten:		0,00	0	0	0	0	0	0	0	0	0
<b>05263010000100000018 Anschaffung bewegl. VG &gt; 1.000 EUR</b>											
<i>Anschaffung bewegl. VG &gt; 1.000 EUR</i>											
23	+ Einzahlungen aus Investitionszuwendungen	0,00	0	0	0	0	0	0	0	0	0
24	+ Einzahlungen aus Beiträgen und ähnlichen Entgelten	0,00	0	0	0	0	0	0	0	0	0
25	+ Einzahlungen für immaterielle Vermögensgegenstände	0,00	0	0	0	0	0	0	0	0	0
26	+ Einzahlungen für Sachanlagen	0,00	0	0	0	0	0	0	0	0	0
27	+ Einzahlungen für Finanzanlagen	0,00	0	0	0	0	0	0	0	0	0
28	+ Einzahlungen aus sonstigen Ausleihungen und Kreditgewährungen	0,00	0	0	0	0	0	0	0	0	0
29	+ Einzahlungen aus Vorräten	0,00	0	0	0	0	0	0	0	0	0
30	+ Sonstige Investitionseinzahlungen	0,00	0	0	0	0	0	0	0	0	0
31	<b>Summe der Einzahlungen aus Investitionstätigkeit</b>	<b>0,00</b>	<b>0</b>	<b>0</b>	<b>0</b>	<b>0</b>	<b>0</b>	<b>0</b>	<b>0</b>	<b>0</b>	<b>0</b>
32	- Auszahlungen für immaterielle Vermögensgegenstände	0,00	0	0	0	0	0	0	0	0	0

Investitionsübersicht											
Teilhaushalt: 05 TH 5 - FB 2 FD 13 - Schulen :											
Nr.	Einzahlungs- und Auszahlungsarten (gemäß § 4 Absatz 12 GemHVO-Doppik)	Ergebnisse	Ansätze einschl. Nachträge	Ansatz	Planungs- daten	Planungs- daten	Planungs- daten	Planungsdaten der weiteren Haushaltsjahre bis zum Abschluss der Maßnahme	bis einschließlich des Haushalts- vorjahres bereitgestellte Mittel	Gesamtein-/ -auszahlungen	davon bereits geleistet
		2016	2017	2018	2019	2020	2021	2017	2017	9	10
		1	2	3	4	5	6	7	8	9	10
in €											
33	- Auszahlungen für Sachanlagen	0,00	0	34.400	21.300	15.200	0	0	0	70.900	0
34	- Auszahlungen für Finanzanlagen	0,00	0	0	0	0	0	0	0	0	0
35	- Auszahlungen für sonstige Ausleihungen und Kreditgewährungen	0,00	0	0	0	0	0	0	0	0	0
36	- Auszahlungen für Vorräte	0,00	0	0	0	0	0	0	0	0	0
37	- Sonstige Investitionsauszahlungen	0,00	0	0	0	0	0	0	0	0	0
38	<b>Summe der Auszahlungen aus Investitionstätigkeit</b>	<b>0,00</b>	<b>0</b>	<b>34.400</b>	<b>21.300</b>	<b>15.200</b>	<b>0</b>	<b>0</b>	<b>0</b>	<b>70.900</b>	<b>0</b>
	darunter:										
	mit Verpflichtungsermächtigungen in Vorjahren bereits gebunden			0	0	0	0	0			
	neu veranschlagte Verpflichtungsermächtigungen				0	0	0	0			
39	<b>Saldo der Ein- und Auszahlungen aus Investitionstätigkeit</b>	<b>0,00</b>	<b>0</b>	<b>-34.400</b>	<b>-21.300</b>	<b>-15.200</b>	<b>0</b>	<b>0</b>	<b>0</b>	<b>-70.900</b>	<b>0</b>
40	<b>Angaben zur Kofinanzierung</b>										
	Einzahlungen eines Dritten zur Finanzierung des kommunalen Kofinanzierungsanteils sind in den Einzahlungen aus durchlaufenden Geldern und ungeklärten Zahlungseingängen in folgender Höhe enthalten:	0,00	0	0	0	0	0	0	0	0	0
	Auszahlungen zum Ausgleich der von einem Dritten enthaltenen Zahlungen zur Finanzierung des kommunalen Kofinanzierungsanteils sind in den Auszahlungen aus durchlaufenden Geldern und ungeklärten Zahlungseingängen in folgender Höhe enthalten:	0,00	0	0	0	0	0	0	0	0	0
Erläuterung: Erwerb diverser Musikinstrumente											
	<b>05263010000200000017 Anbau Treppenhaus, Brandschutz</b>										
<i>Anbau Treppenhaus, Brandschutz - Planung und Baukosten</i>											
23	+ Einzahlungen aus Investitionszuwendungen	0,00	0	0	0	0	0	0	0	0	0
24	+ Einzahlungen aus Beiträgen und ähnlichen Entgelten	0,00	0	0	0	0	0	0	0	0	0
25	+ Einzahlungen für immaterielle Vermögensgegenstände	0,00	0	0	0	0	0	0	0	0	0
26	+ Einzahlungen für Sachanlagen	0,00	0	0	0	0	0	0	0	0	0
27	+ Einzahlungen für Finanzanlagen	0,00	0	0	0	0	0	0	0	0	0
28	+ Einzahlungen aus sonstigen Ausleihungen und Kreditgewährungen	0,00	0	0	0	0	0	0	0	0	0
29	+ Einzahlungen aus Vorräten	0,00	0	0	0	0	0	0	0	0	0
30	+ Sonstige Investitionseinzahlungen	0,00	0	0	0	0	0	0	0	0	0

<b>Investitionsübersicht</b>											
<i>Teilhaushalt: 05 TH 5 - FB 2 FD 13 - Schulen :</i>											
Nr.	<b>Einzahlungs- und Auszahlungsarten</b> (gemäß. § 4 Absatz 12 GemHVO-Doppik)	Ergebnisse	Ansätze einschl. Nachträge	Ansatz	Planungs- daten	Planungs- daten	Planungs- daten	Planungsdaten der weiteren Haushaltsjahre bis zum Abschluss der Maßnahme	bis einschließlich des Haushalts- vorjahres bereitgestellte Mittel	Gesamtein-/ -auszahlungen	davon bereits geleistet
		2016	2017	2018	2019	2020	2021	2017	2017	9	10
in €											
31	<b>Summe der Einzahlungen aus Investitionstätigkeit</b>	<b>0,00</b>	<b>0</b>	<b>0</b>	<b>0</b>	<b>0</b>	<b>0</b>	<b>0</b>	<b>0</b>	<b>0</b>	<b>0</b>
32	- Auszahlungen für immaterielle Vermögensgegenstände	0,00	0	0	0	0	0	0	0	0	0
33	- Auszahlungen für Sachanlagen	0,00	155.000	0	0	0	0	0	155.000	155.000	0
34	- Auszahlungen für Finanzanlagen	0,00	0	0	0	0	0	0	0	0	0
35	- Auszahlungen für sonstige Ausleihungen und Kreditgewährungen	0,00	0	0	0	0	0	0	0	0	0
36	- Auszahlungen für Vorräte	0,00	0	0	0	0	0	0	0	0	0
37	- Sonstige Investitionsauszahlungen	0,00	0	0	0	0	0	0	0	0	0
38	<b>Summe der Auszahlungen aus Investitionstätigkeit</b>	<b>0,00</b>	<b>155.000</b>	<b>0</b>	<b>0</b>	<b>0</b>	<b>0</b>	<b>0</b>	<b>155.000</b>	<b>155.000</b>	<b>0</b>
	darunter:	<del>mit Verpflichtungsermächtigungen in Vorjahren bereits gebunden neu veranschlagte Verpflichtungsermächtigungen</del>									
	mit Verpflichtungsermächtigungen in Vorjahren bereits gebunden										
	neu veranschlagte Verpflichtungsermächtigungen										
39	<b>Saldo der Ein- und Auszahlungen aus Investitionstätigkeit</b>	<b>0,00</b>	<b>-155.000</b>	<b>0</b>	<b>0</b>	<b>0</b>	<b>0</b>	<b>0</b>	<b>-155.000</b>	<b>-155.000</b>	<b>0</b>
40	<b>Angaben zur Kofinanzierung</b>										
	Einzahlungen eines Dritten zur Finanzierung des kommunalen Kofinanzierungsanteils sind in den Einzahlungen aus durchlaufenden Geldern und ungeklärten Zahlungseingängen in folgender Höhe enthalten:	0,00	0	0	0	0	0	0	0	0	0
	Auszahlungen zum Ausgleich der von einem Dritten enthaltenen Zahlungen zur Finanzierung des kommunalen Kofinanzierungsanteils sind in den Auszahlungen aus durchlaufenden Geldern und ungeklärten Zahlungseingängen in folgender Höhe enthalten:	0,00	0	0	0	0	0	0	0	0	0
	<b>05263010000200000018 Anbau Treppenhaus RDG</b>										
	<i>Anbau Treppenhaus RDG</i>										
23	+ Einzahlungen aus Investitionszuwendungen	0,00	0	0	0	0	0	0	0	0	0
24	+ Einzahlungen aus Beiträgen und ähnlichen Entgelten	0,00	0	0	0	0	0	0	0	0	0
25	+ Einzahlungen für immaterielle Vermögensgegenstände	0,00	0	0	0	0	0	0	0	0	0
26	+ Einzahlungen für Sachanlagen	0,00	0	0	0	0	0	0	0	0	0
27	+ Einzahlungen für Finanzanlagen	0,00	0	0	0	0	0	0	0	0	0
28	+ Einzahlungen aus sonstigen Ausleihungen und Kreditgewährungen	0,00	0	0	0	0	0	0	0	0	0
29	+ Einzahlungen aus Vorräten	0,00	0	0	0	0	0	0	0	0	0

Investitionsübersicht											
Teilhaushalt: 05 TH 5 - FB 2 FD 13 - Schulen :											
Nr.	Einzahlungs- und Auszahlungsarten (gemäß § 4 Absatz 12 GemHVO-Doppik)	Ergebnisse	Ansätze einschl. Nachträge	Ansatz	Planungs- daten	Planungs- daten	Planungs- daten	Planungsdaten der weiteren Haushaltsjahre bis zum Abschluss der Maßnahme	bis einschließlich des Haushalts- vorjahres bereitgestellte Mittel	Gesamtein-/ -auszahlungen	davon bereits geleistet
		2016	2017	2018	2019	2020	2021	2017	2017	9	10
		1	2	3	4	5	6	7	8	9	10
in €											
30	+ Sonstige Investitionseinzahlungen	0,00	0	0	0	0	0	0	0	0	0
31	<b>Summe der Einzahlungen aus Investitionstätigkeit</b>	<b>0,00</b>	<b>0</b>	<b>0</b>	<b>0</b>	<b>0</b>	<b>0</b>	<b>0</b>	<b>0</b>	<b>0</b>	<b>0</b>
32	- Auszahlungen für immaterielle Vermögensgegenstände	0,00	0	0	0	0	0	0	0	0	0
33	- Auszahlungen für Sachanlagen	0,00	0	50.000	0	0	0	0	0	50.000	0
34	- Auszahlungen für Finanzanlagen	0,00	0	0	0	0	0	0	0	0	0
35	- Auszahlungen für sonstige Ausleihungen und Kreditgewährungen	0,00	0	0	0	0	0	0	0	0	0
36	- Auszahlungen für Vorräte	0,00	0	0	0	0	0	0	0	0	0
37	- Sonstige Investitionsauszahlungen	0,00	0	0	0	0	0	0	0	0	0
38	<b>Summe der Auszahlungen aus Investitionstätigkeit</b>	<b>0,00</b>	<b>0</b>	<b>50.000</b>	<b>0</b>	<b>0</b>	<b>0</b>	<b>0</b>	<b>0</b>	<b>50.000</b>	<b>0</b>
	darunter:										
	mit Verpflichtungsermächtigungen in Vorjahren bereits gebunden			0	0	0	0	0			
	neu veranschlagte Verpflichtungsermächtigungen				0	0	0	0			
39	<b>Saldo der Ein- und Auszahlungen aus Investitionstätigkeit</b>	<b>0,00</b>	<b>0</b>	<b>-50.000</b>	<b>0</b>	<b>0</b>	<b>0</b>	<b>0</b>	<b>0</b>	<b>-50.000</b>	<b>0</b>
40	<b>Angaben zur Kofinanzierung</b>										
	Einzahlungen eines Dritten zur Finanzierung des kommunalen Kofinanzierungsanteils sind in den Einzahlungen aus durchlaufenden Geldern und ungeklärten Zahlungseingängen in folgender Höhe enthalten:	0,00	0	0	0	0	0	0	0	0	0
	Auszahlungen zum Ausgleich der von einem Dritten enthaltenen Zahlungen zur Finanzierung des kommunalen Kofinanzierungsanteils sind in den Auszahlungen aus durchlaufenden Geldern und ungeklärten Zahlungseingängen in folgender Höhe enthalten:	0,00	0	0	0	0	0	0	0	0	0
	Erläuterung: Fortsetzung der Maßnahme Anbau Treppenhaus in RDG										
	<b>05263010000300000017 Arbeitsplatzlizenzen Musikschule</b>										
	<i>Arbeitsplatzlizenzen Musikschule</i>										
23	+ Einzahlungen aus Investitionszuwendungen	0,00	0	0	0	0	0	0	0	0	0
24	+ Einzahlungen aus Beiträgen und ähnlichen Entgelten	0,00	0	0	0	0	0	0	0	0	0
25	+ Einzahlungen für immaterielle Vermögensgegenstände	0,00	0	0	0	0	0	0	0	0	0
26	+ Einzahlungen für Sachanlagen	0,00	0	0	0	0	0	0	0	0	0
27	+ Einzahlungen für Finanzanlagen	0,00	0	0	0	0	0	0	0	0	0



**Investitionsübersicht**

Teilhaushalt: 05 TH 5 - FB 2 FD 13 - Schulen :

Nr.	Einzahlungs- und Auszahlungsarten (gemäß. § 4 Absatz 12 GemHVO-Doppik)	Ergebnisse	Ansätze einschl. Nachträge	Ansatz	Planungs- daten	Planungs- daten	Planungs- daten	Planungsdaten der weiteren Haushaltsjahre bis zum Abschluss der Maßnahme	bis einschließlich des Haushalts- vorjahres bereitgestellte Mittel	Gesamtein-/ -auszahlungen	davon bereits geleistet
		2016	2017	2018	2019	2020	2021	2017	9	10	
		1	2	3	4	5	6	7	8	9	10
in €											
27	+ Einzahlungen für Finanzanlagen	0,00	0	0	0	0	0	0	0	0	0
28	+ Einzahlungen aus sonstigen Ausleihungen und Kreditgewährungen	0,00	0	0	0	0	0	0	0	0	0
29	+ Einzahlungen aus Vorräten	0,00	0	0	0	0	0	0	0	0	0
30	+ Sonstige Investitionseinzahlungen	0,00	0	0	0	0	0	0	0	0	0
<b>31</b>	<b>Summe der Einzahlungen aus Investitionstätigkeit</b>	<b>0,00</b>	<b>0</b>	<b>0</b>	<b>0</b>	<b>0</b>	<b>0</b>	<b>0</b>	<b>0</b>	<b>0</b>	<b>0</b>
32	- Auszahlungen für immaterielle Vermögensgegenstände	0,00	0	0	0	0	0	0	0	0	0
33	- Auszahlungen für Sachanlagen	14.837,19	0	0	0	0	0	0	14.837	14.837	0
34	- Auszahlungen für Finanzanlagen	0,00	0	0	0	0	0	0	0	0	0
35	- Auszahlungen für sonstige Ausleihungen und Kreditgewährungen	0,00	0	0	0	0	0	0	0	0	0
36	- Auszahlungen für Vorräte	0,00	0	0	0	0	0	0	0	0	0
37	- Sonstige Investitionsauszahlungen	0,00	0	0	0	0	0	0	0	0	0
<b>38</b>	<b>Summe der Auszahlungen aus Investitionstätigkeit</b>	<b>14.837,19</b>	<b>0</b>	<b>0</b>	<b>0</b>	<b>0</b>	<b>0</b>	<b>0</b>	<b>14.837</b>	<b>14.837</b>	<b>0</b>
	darunter:										
	mit Verpflichtungsermächtigungen in Vorjahren bereits gebunden			0	0	0	0	0			
	neu veranschlagte Verpflichtungsermächtigungen				0	0	0	0			
<b>39</b>	<b>Saldo der Ein- und Auszahlungen aus Investitionstätigkeit</b>	<b>-14.837,19</b>	<b>0</b>	<b>0</b>	<b>0</b>	<b>0</b>	<b>0</b>	<b>0</b>	<b>-14.837</b>	<b>-14.837</b>	<b>0</b>
<b>40</b>	<b>Angaben zur Kofinanzierung</b>										
	Einzahlungen eines Dritten zur Finanzierung des kommunalen Kofinanzierungsanteils sind in den Einzahlungen aus durchlaufenden Geldern und ungeklärten Zahlungseingängen in folgender Höhe enthalten:	0,00	0	0	0	0	0	0	0	0	0
	Auszahlungen zum Ausgleich der von einem Dritten enthaltenen Zahlungen zur Finanzierung des kommunalen Kofinanzierungsanteils sind in den Auszahlungen aus durchlaufenden Geldern und ungeklärten Zahlungseingängen in folgender Höhe enthalten:	0,00	0	0	0	0	0	0	0	0	0
	<b>05271040000100000016 Kreisvolkshochschule Vorpommern-Rügen</b>										
	Kreisvolkshochschule Vorpommern-Rügen										
23	+ Einzahlungen aus Investitionszuwendungen	0,00	0	0	0	0	0	0	0	0	0
24	+ Einzahlungen aus Beiträgen und ähnlichen Entgelten	0,00	0	0	0	0	0	0	0	0	0
25	+ Einzahlungen für immaterielle Vermögensgegenstände	0,00	0	0	0	0	0	0	0	0	0



### Investitionsübersicht

Teilhaushalt: 05 TH 5 - FB 2 FD 13 - Schulen :

Nr.	Einzahlungs- und Auszahlungsarten (gemäß § 4 Absatz 12 GemHVO-Doppik)	Ergebnisse	Ansätze einschl. Nachträge	Ansatz	Planungs- daten	Planungs- daten	Planungs- daten	Planungsdaten der weiteren Haushaltsjahre bis zum Abschluss der Maßnahme	bis einschließlich des Haushalts- vorjahres bereitgestellte Mittel	Gesamtein-/ -auszahlungen	davon bereits geleistet
		2016	2017	2018	2019	2020	2021		2017		
		1	2	3	4	5	6	7	8	9	10
in €											
26	+ Einzahlungen für Sachanlagen	0,00	0	0	0	0	0	0	0	0	0
27	+ Einzahlungen für Finanzanlagen	0,00	0	0	0	0	0	0	0	0	0
28	+ Einzahlungen aus sonstigen Ausleihungen und Kreditgewährungen	0,00	0	0	0	0	0	0	0	0	0
29	+ Einzahlungen aus Vorräten	0,00	0	0	0	0	0	0	0	0	0
30	+ Sonstige Investitionseinzahlungen	0,00	0	0	0	0	0	0	0	0	0
31	<b>Summe der Einzahlungen aus Investitionstätigkeit</b>	<b>0,00</b>	<b>0</b>	<b>0</b>	<b>0</b>	<b>0</b>	<b>0</b>	<b>0</b>	<b>0</b>	<b>0</b>	<b>0</b>
32	- Auszahlungen für immaterielle Vermögensgegenstände	0,00	0	0	0	0	0	0	0	0	0
33	- Auszahlungen für Sachanlagen	6.572,57	0	0	0	0	0	0	6.572	6.572	0
34	- Auszahlungen für Finanzanlagen	0,00	0	0	0	0	0	0	0	0	0
35	- Auszahlungen für sonstige Ausleihungen und Kreditgewährungen	0,00	0	0	0	0	0	0	0	0	0
36	- Auszahlungen für Vorräte	0,00	0	0	0	0	0	0	0	0	0
37	- Sonstige Investitionsauszahlungen	0,00	0	0	0	0	0	0	0	0	0
38	<b>Summe der Auszahlungen aus Investitionstätigkeit</b>	<b>6.572,57</b>	<b>0</b>	<b>0</b>	<b>0</b>	<b>0</b>	<b>0</b>	<b>0</b>	<b>6.572</b>	<b>6.572</b>	<b>0</b>
	darunter:										
	mit Verpflichtungsermächtigungen in Vorjahren bereits gebunden			0	0	0	0	0			
	neu veranschlagte Verpflichtungsermächtigungen				0	0	0	0			
39	<b>Saldo der Ein- und Auszahlungen aus Investitionstätigkeit</b>	<b>-6.572,57</b>	<b>0</b>	<b>0</b>	<b>0</b>	<b>0</b>	<b>0</b>	<b>0</b>	<b>-6.572</b>	<b>-6.572</b>	<b>0</b>
40	<b>Angaben zur Kofinanzierung</b>										
	Einzahlungen eines Dritten zur Finanzierung des kommunalen Kofinanzierungsanteils sind in den Einzahlungen aus durchlaufenden Geldern und ungeklärten Zahlungseingängen in folgender Höhe enthalten:	0,00	0	0	0	0	0	0	0	0	0
	Auszahlungen zum Ausgleich der von einem Dritten enthaltenen Zahlungen zur Finanzierung des kommunalen Kofinanzierungsanteils sind in den Auszahlungen aus durchlaufenden Geldern und ungeklärten Zahlungseingängen in folgender Höhe enthalten:	0,00	0	0	0	0	0	0	0	0	0
	0527104000200000017 NVP - <b>Software/Lizenzen/Vermögensgegenstände</b>										
	NVP - Software/Lizenzen/Vermögensgegenstände										
23	+ Einzahlungen aus Investitionszuwendungen	0,00	0	0	0	0	0	0	0	0	0
24	+ Einzahlungen aus Beiträgen und ähnlichen Entgelten	0,00	0	0	0	0	0	0	0	0	0

## Investitionsübersicht

Teilhaushalt: 05 TH 5 - FB 2 FD 13 - Schulen :

Nr.	Einzahlungs- und Auszahlungsarten (gemäß § 4 Absatz 12 GemHVO-Doppik)	Ergebnisse	Ansätze einschl. Nachträge	Ansatz	Planungs- daten	Planungs- daten	Planungs- daten	Planungsdaten der weiteren Haushaltsjahre bis zum Abschluss der Maßnahme	bis einschließlich des Haushalts- vorjahres bereitgestellte Mittel	Gesamtein-/ -auszahlungen	davon bereits geleistet
		2016	2017	2018	2019	2020	2021	2017	2017	9	10
		1	2	3	4	5	6	7	8	9	10
in €											
25	+ Einzahlungen für immaterielle Vermögensgegenstände	0,00	0	0	0	0	0	0	0	0	0
26	+ Einzahlungen für Sachanlagen	0,00	0	0	0	0	0	0	0	0	0
27	+ Einzahlungen für Finanzanlagen	0,00	0	0	0	0	0	0	0	0	0
28	+ Einzahlungen aus sonstigen Ausleihungen und Kreditgewährungen	0,00	0	0	0	0	0	0	0	0	0
29	+ Einzahlungen aus Vorräten	0,00	0	0	0	0	0	0	0	0	0
30	+ Sonstige Investitionseinzahlungen	0,00	0	0	0	0	0	0	0	0	0
31	<b>Summe der Einzahlungen aus Investitionstätigkeit</b>	<b>0,00</b>	<b>0</b>	<b>0</b>	<b>0</b>	<b>0</b>	<b>0</b>	<b>0</b>	<b>0</b>	<b>0</b>	<b>0</b>
32	- Auszahlungen für immaterielle Vermögensgegenstände	0,00	500	0	0	0	0	0	500	500	0
33	- Auszahlungen für Sachanlagen	0,00	5.000	0	0	0	0	0	5.000	5.000	0
34	- Auszahlungen für Finanzanlagen	0,00	0	0	0	0	0	0	0	0	0
35	- Auszahlungen für sonstige Ausleihungen und Kreditgewährungen	0,00	0	0	0	0	0	0	0	0	0
36	- Auszahlungen für Vorräte	0,00	0	0	0	0	0	0	0	0	0
37	- Sonstige Investitionsauszahlungen	0,00	0	0	0	0	0	0	0	0	0
38	<b>Summe der Auszahlungen aus Investitionstätigkeit</b>	<b>0,00</b>	<b>5.500</b>	<b>0</b>	<b>0</b>	<b>0</b>	<b>0</b>	<b>0</b>	<b>5.500</b>	<b>5.500</b>	<b>0</b>
	darunter:										
	mit Verpflichtungsermächtigungen in Vorjahren bereits gebunden			0	0	0	0	0			
	neu veranschlagte Verpflichtungsermächtigungen				0	0	0	0			
39	<b>Saldo der Ein- und Auszahlungen aus Investitionstätigkeit</b>	<b>0,00</b>	<b>-5.500</b>	<b>0</b>	<b>0</b>	<b>0</b>	<b>0</b>	<b>0</b>	<b>-5.500</b>	<b>-5.500</b>	<b>0</b>
40	<b>Angaben zur Kofinanzierung</b>										
	Einzahlungen eines Dritten zur Finanzierung des kommunalen Kofinanzierungsanteils sind in den Einzahlungen aus durchlaufenden Geldern und ungeklärten Zahlungseingängen in folgender Höhe enthalten:	0,00	0	0	0	0	0	0	0	0	0
	Auszahlungen zum Ausgleich der von einem Dritten enthaltenen Zahlungen zur Finanzierung des kommunalen Kofinanzierungsanteils sind in den Auszahlungen aus durchlaufenden Geldern und ungeklärten Zahlungseingängen in folgender Höhe enthalten:	0,00	0	0	0	0	0	0	0	0	0
	<b>05271040000200000018 Anschaffung Software/Lizenzen und VG &gt; 1.000 EUR</b>										
	<i>Anschaffung Software/Lizenzen und VG &gt; 1.000 EUR KVHS NVP</i>										
23	+ Einzahlungen aus Investitionszuwendungen	0,00	0	0	0	0	0	0	0	0	0

## Investitionsübersicht

Teilhaushalt: 05 TH 5 - FB 2 FD 13 - Schulen :

Nr.	Einzahlungs- und Auszahlungsarten (gemäß. § 4 Absatz 12 GemHVO-Doppik)	Ergebnisse	Ansätze einschl. Nachträge	Ansatz	Planungs- daten	Planungs- daten	Planungs- daten	Planungsdaten der weiteren Haushaltsjahre bis zum Abschluss der Maßnahme	bis einschließlich des Haushalts- vorjahres bereitgestellte Mittel	Gesamtein-/ -auszahlungen	davon bereits geleistet
		2016	2017	2018	2019	2020	2021	2017	2017	9	10
		1	2	3	4	5	6	7	8	9	10
in €											
24	+ Einzahlungen aus Beiträgen und ähnlichen Entgelten	0,00	0	0	0	0	0	0	0	0	0
25	+ Einzahlungen für immaterielle Vermögensgegenstände	0,00	0	0	0	0	0	0	0	0	0
26	+ Einzahlungen für Sachanlagen	0,00	0	0	0	0	0	0	0	0	0
27	+ Einzahlungen für Finanzanlagen	0,00	0	0	0	0	0	0	0	0	0
28	+ Einzahlungen aus sonstigen Ausleihungen und Kreditgewährungen	0,00	0	0	0	0	0	0	0	0	0
29	+ Einzahlungen aus Vorräten	0,00	0	0	0	0	0	0	0	0	0
30	+ Sonstige Investitionseinzahlungen	0,00	0	0	0	0	0	0	0	0	0
31	<b>Summe der Einzahlungen aus Investitionstätigkeit</b>	<b>0,00</b>	<b>0</b>	<b>0</b>	<b>0</b>	<b>0</b>	<b>0</b>	<b>0</b>	<b>0</b>	<b>0</b>	<b>0</b>
32	- Auszahlungen für immaterielle Vermögensgegenstände	0,00	0	3.800	1.500	1.500	0	0	0	6.800	0
33	- Auszahlungen für Sachanlagen	0,00	0	7.000	3.000	8.500	0	0	0	18.500	0
34	- Auszahlungen für Finanzanlagen	0,00	0	0	0	0	0	0	0	0	0
35	- Auszahlungen für sonstige Ausleihungen und Kreditgewährungen	0,00	0	0	0	0	0	0	0	0	0
36	- Auszahlungen für Vorräte	0,00	0	0	0	0	0	0	0	0	0
37	- Sonstige Investitionsauszahlungen	0,00	0	0	0	0	0	0	0	0	0
38	<b>Summe der Auszahlungen aus Investitionstätigkeit</b>	<b>0,00</b>	<b>0</b>	<b>10.800</b>	<b>4.500</b>	<b>10.000</b>	<b>0</b>	<b>0</b>	<b>0</b>	<b>25.300</b>	<b>0</b>
	darunter:										
	mit Verpflichtungsermächtigungen in Vorjahren bereits gebunden			0	0	0	0	0			
	neu veranschlagte Verpflichtungsermächtigungen				0	0	0	0			
39	<b>Saldo der Ein- und Auszahlungen aus Investitionstätigkeit</b>	<b>0,00</b>	<b>0</b>	<b>-10.800</b>	<b>-4.500</b>	<b>-10.000</b>	<b>0</b>	<b>0</b>	<b>0</b>	<b>-25.300</b>	<b>0</b>
40	<b>Angaben zur Kofinanzierung</b>										
	Einzahlungen eines Dritten zur Finanzierung des kommunalen Kofinanzierungsanteils sind in den Einzahlungen aus durchlaufenden Geldern und ungeklärten Zahlungseingängen in folgender Höhe enthalten:	0,00	0	0	0	0	0	0	0	0	0
	Auszahlungen zum Ausgleich der von einem Dritten enthaltenen Zahlungen zur Finanzierung des kommunalen Kofinanzierungsanteils sind in den Auszahlungen aus durchlaufenden Geldern und ungeklärten Zahlungseingängen in folgender Höhe enthalten:	0,00	0	0	0	0	0	0	0	0	0

Investitionsübersicht											
Teilhaushalt: 05 TH 5 - FB 2 FD 13 - Schulen :											
Nr.	Einzahlungs- und Auszahlungsarten (gemäß. § 4 Absatz 12 GemHVO-Doppik)	Ergebnisse	Ansätze einschl. Nachträge	Ansatz	Planungs- daten	Planungs- daten	Planungs- daten	Planungsdaten der weiteren Haushaltsjahre bis zum Abschluss der Maßnahme	bis einschließlich des Haushalts- vorjahres bereitgestellte Mittel	Gesamtein-/ -auszahlungen	davon bereits geleistet
		2016	2017	2018	2019	2020	2021	2017	2017		
		1	2	3	4	5	6	7	8	9	10
in €											
Erläuterung: Photoshop 11x 41 -> 500 EUR Office 20xx Prof 11x90 -> 1.000 EUR Software Schulungsbereich -> 2.000 EUR WinServer Standat#rd 20xx -> 300 EUR interaktives Whiteboard -> 5.500 EUR Server -> 1.500 EUR											
	<b>05271040000300000018 Anschaffung Software /Lizenzen</b>										
	<i>Anschaffung Software /Lizenzen KVHS RÜG</i>										
23	+ Einzahlungen aus Investitionszuwendungen	0,00	0	0	0	0	0	0	0	0	0
24	+ Einzahlungen aus Beiträgen und ähnlichen Entgelten	0,00	0	0	0	0	0	0	0	0	0
25	+ Einzahlungen für immaterielle Vermögensgegenstände	0,00	0	0	0	0	0	0	0	0	0
26	+ Einzahlungen für Sachanlagen	0,00	0	0	0	0	0	0	0	0	0
27	+ Einzahlungen für Finanzanlagen	0,00	0	0	0	0	0	0	0	0	0
28	+ Einzahlungen aus sonstigen Ausleihungen und Kreditgewährungen	0,00	0	0	0	0	0	0	0	0	0
29	+ Einzahlungen aus Vorräten	0,00	0	0	0	0	0	0	0	0	0
30	+ Sonstige Investitionseinzahlungen	0,00	0	0	0	0	0	0	0	0	0
31	<b>Summe der Einzahlungen aus Investitionstätigkeit</b>	<b>0,00</b>	<b>0</b>	<b>0</b>	<b>0</b>	<b>0</b>	<b>0</b>	<b>0</b>	<b>0</b>	<b>0</b>	<b>0</b>
32	- Auszahlungen für immaterielle Vermögensgegenstände	0,00	0	1.500	0	0	0	0	0	1.500	0
33	- Auszahlungen für Sachanlagen	0,00	0	0	0	0	0	0	0	0	0
34	- Auszahlungen für Finanzanlagen	0,00	0	0	0	0	0	0	0	0	0
35	- Auszahlungen für sonstige Ausleihungen und Kreditgewährungen	0,00	0	0	0	0	0	0	0	0	0
36	- Auszahlungen für Vorräte	0,00	0	0	0	0	0	0	0	0	0
37	- Sonstige Investitionsauszahlungen	0,00	0	0	0	0	0	0	0	0	0
38	<b>Summe der Auszahlungen aus Investitionstätigkeit</b>	<b>0,00</b>	<b>0</b>	<b>1.500</b>	<b>0</b>	<b>0</b>	<b>0</b>	<b>0</b>	<b>0</b>	<b>1.500</b>	<b>0</b>
	darunter:										
	mit Verpflichtungsermächtigungen in Vorjahren bereits gebunden			0	0	0	0	0	0		
	neu veranschlagte Verpflichtungsermächtigungen				0	0	0	0			
39	<b>Saldo der Ein- und Auszahlungen aus Investitionstätigkeit</b>	<b>0,00</b>	<b>0</b>	<b>-1.500</b>	<b>0</b>	<b>0</b>	<b>0</b>	<b>0</b>	<b>0</b>	<b>-1.500</b>	<b>0</b>
40	<b>Angaben zur Kofinanzierung</b>										

### Investitionsübersicht

Teilhaushalt: 05 TH 5 - FB 2 FD 13 - Schulen :

Nr.	Einzahlungs- und Auszahlungsarten (gemäß § 4 Absatz 12 GemHVO-Doppik)	Ergebnisse	Ansätze einschl. Nachträge	Ansatz	Planungs- daten	Planungs- daten	Planungs- daten	Planungsdaten der weiteren Haushaltsjahre bis zum Abschluss der Maßnahme	bis einschließlich des Haushalts- vorjahres bereitgestellte Mittel	Gesamtein-/ -auszahlungen	davon bereits geleistet
		2016	2017	2018	2019	2020	2021	2017	2017		
		1	2	3	4	5	6	7	8	9	10
in €											
	Einzahlungen eines Dritten zur Finanzierung des kommunalen Kofinanzierungsanteils sind in den Einzahlungen aus durchlaufenden Geldern und ungeklärten Zahlungseingängen in folgender Höhe enthalten:	0,00	0	0	0	0	0	0	0	0	0
	Auszahlungen zum Ausgleich der von einem Dritten enthaltenen Zahlungen zur Finanzierung des kommunalen Kofinanzierungsanteils sind in den Auszahlungen aus durchlaufenden Geldern und ungeklärten Zahlungseingängen in folgender Höhe enthalten: Erläuterung: Office 20xx Prof 12x90 -> 1.100 EUR Raumanzeigeprogramm -> 400 EUR	0,00	0	0	0	0	0	0	0	0	0
	<b>05271040000400000017 HST - Software/Lizenzen/Bewegl. Vermögensgegenst.</b>										
	<i>HST - Software/Lizenzen/Bewegl. Vermögensgegenstände</i>										
23	+ Einzahlungen aus Investitionszuwendungen	0,00	0	0	0	0	0	0	0	0	0
24	+ Einzahlungen aus Beiträgen und ähnlichen Entgelten	0,00	0	0	0	0	0	0	0	0	0
25	+ Einzahlungen für immaterielle Vermögensgegenstände	0,00	0	0	0	0	0	0	0	0	0
26	+ Einzahlungen für Sachanlagen	0,00	0	0	0	0	0	0	0	0	0
27	+ Einzahlungen für Finanzanlagen	0,00	0	0	0	0	0	0	0	0	0
28	+ Einzahlungen aus sonstigen Ausleihungen und Kreditgewährungen	0,00	0	0	0	0	0	0	0	0	0
29	+ Einzahlungen aus Vorräten	0,00	0	0	0	0	0	0	0	0	0
30	+ Sonstige Investitionseinzahlungen	0,00	0	0	0	0	0	0	0	0	0
31	<b>Summe der Einzahlungen aus Investitionstätigkeit</b>	<b>0,00</b>	<b>0</b>	<b>0</b>	<b>0</b>	<b>0</b>	<b>0</b>	<b>0</b>	<b>0</b>	<b>0</b>	<b>0</b>
32	- Auszahlungen für immaterielle Vermögensgegenstände	0,00	2.400	0	0	0	0	0	2.400	2.400	0
33	- Auszahlungen für Sachanlagen	0,00	30.800	0	0	0	0	0	30.800	30.800	0
34	- Auszahlungen für Finanzanlagen	0,00	0	0	0	0	0	0	0	0	0
35	- Auszahlungen für sonstige Ausleihungen und Kreditgewährungen	0,00	0	0	0	0	0	0	0	0	0
36	- Auszahlungen für Vorräte	0,00	0	0	0	0	0	0	0	0	0
37	- Sonstige Investitionsauszahlungen	0,00	0	0	0	0	0	0	0	0	0
38	<b>Summe der Auszahlungen aus Investitionstätigkeit</b>	<b>0,00</b>	<b>33.200</b>	<b>0</b>	<b>0</b>	<b>0</b>	<b>0</b>	<b>0</b>	<b>33.200</b>	<b>33.200</b>	<b>0</b>
	darunter: mit Verpflichtungsermächtigungen in Vorjahren bereits gebunden			0	0	0	0	0			

### Investitionsübersicht

Teilhaushalt: 05 TH 5 - FB 2 FD 13 - Schulen :

Nr.	Einzahlungs- und Auszahlungsarten (gemäß. § 4 Absatz 12 GemHVO-Doppik)	Ergebnisse	Ansätze einschl. Nachträge	Ansatz	Planungs- daten	Planungs- daten	Planungs- daten	Planungsdaten der weiteren Haushaltsjahre bis zum Abschluss der Maßnahme	bis einschließlich des Haushalts- vorjahres bereitgestellte Mittel	Gesamtein-/ -auszahlungen	davon bereits geleistet
		2016	2017	2018	2019	2020	2021	2017	2017	9	10
		1	2	3	4	5	6	7	8	9	10
in €											
	neu veranschlagte Verpflichtungsermächtigungen				0	0	0	0			
<b>39</b>	<b>Saldo der Ein- und Auszahlungen aus Investitionstätigkeit</b>	<b>0,00</b>	<b>-33.200</b>	<b>0</b>	<b>0</b>	<b>0</b>	<b>0</b>	<b>0</b>	<b>-33.200</b>	<b>-33.200</b>	<b>0</b>
<b>40</b>	<b>Angaben zur Kofinanzierung</b>										
	Einzahlungen eines Dritten zur Finanzierung des kommunalen Kofinanzierungsanteils sind in den Einzahlungen aus durchlaufenden Geldern und ungeklärten Zahlungseingängen in folgender Höhe enthalten:	0,00	0	0	0	0	0	0	0	0	0
	Auszahlungen zum Ausgleich der von einem Dritten enthaltenen Zahlungen zur Finanzierung des kommunalen Kofinanzierungsanteils sind in den Auszahlungen aus durchlaufenden Geldern und ungeklärten Zahlungseingängen in folgender Höhe enthalten:	0,00	0	0	0	0	0	0	0	0	0
	<b>05271040000400000018 Anschaffung bewegl. VG &gt; 1.000 EUR</b>										
	<i>Anschaffung bewegl. VG &gt; 1.000 EUR KVHS HST</i>										
23	+ Einzahlungen aus Investitionszuwendungen	0,00	0	0	0	0	0	0	0	0	0
24	+ Einzahlungen aus Beiträgen und ähnlichen Entgelten	0,00	0	0	0	0	0	0	0	0	0
25	+ Einzahlungen für immaterielle Vermögensgegenstände	0,00	0	0	0	0	0	0	0	0	0
26	+ Einzahlungen für Sachanlagen	0,00	0	0	0	0	0	0	0	0	0
27	+ Einzahlungen für Finanzanlagen	0,00	0	0	0	0	0	0	0	0	0
28	+ Einzahlungen aus sonstigen Ausleihungen und Kreditgewährungen	0,00	0	0	0	0	0	0	0	0	0
29	+ Einzahlungen aus Vorräten	0,00	0	0	0	0	0	0	0	0	0
30	+ Sonstige Investitionseinzahlungen	0,00	0	0	0	0	0	0	0	0	0
<b>31</b>	<b>Summe der Einzahlungen aus Investitionstätigkeit</b>	<b>0,00</b>	<b>0</b>	<b>0</b>	<b>0</b>	<b>0</b>	<b>0</b>	<b>0</b>	<b>0</b>	<b>0</b>	<b>0</b>
32	- Auszahlungen für immaterielle Vermögensgegenstände	0,00	0	0	0	0	0	0	0	0	0
33	- Auszahlungen für Sachanlagen	0,00	0	0	10.000	2.000	2.000	0	0	14.000	0
34	- Auszahlungen für Finanzanlagen	0,00	0	0	0	0	0	0	0	0	0
35	- Auszahlungen für sonstige Ausleihungen und Kreditgewährungen	0,00	0	0	0	0	0	0	0	0	0
36	- Auszahlungen für Vorräte	0,00	0	0	0	0	0	0	0	0	0
37	- Sonstige Investitionsauszahlungen	0,00	0	0	0	0	0	0	0	0	0
<b>38</b>	<b>Summe der Auszahlungen aus Investitionstätigkeit</b>	<b>0,00</b>	<b>0</b>	<b>0</b>	<b>10.000</b>	<b>2.000</b>	<b>2.000</b>	<b>0</b>	<b>0</b>	<b>14.000</b>	<b>0</b>
	darunter:										

### Investitionsübersicht

Teilhaushalt: 05 TH 5 - FB 2 FD 13 - Schulen :

Nr.	Einzahlungs- und Auszahlungsarten (gemäß § 4 Absatz 12 GemHVO-Doppik)	Ergebnisse	Ansätze einschl. Nachträge	Ansatz	Planungs- daten	Planungs- daten	Planungs- daten	Planungsdaten der weiteren Haushaltsjahre bis zum Abschluss der Maßnahme	bis einschließlich des Haushalts- vorjahres bereitgestellte Mittel	Gesamtein-/ -auszahlungen	davon bereits geleistet
		2016	2017	2018	2019	2020	2021	2017	2017		
		1	2	3	4	5	6	7	8	9	10
in €											
	mit Verpflichtungsermächtigungen in Vorjahren bereits gebunden			0	0	0	0	0			
	neu veranschlagte Verpflichtungsermächtigungen				0	0	0	0			
<b>39</b>	<b>Saldo der Ein- und Auszahlungen aus Investitionstätigkeit</b>	<b>0,00</b>	<b>0</b>	<b>0</b>	<b>-10.000</b>	<b>-2.000</b>	<b>-2.000</b>	<b>0</b>	<b>0</b>	<b>-14.000</b>	<b>0</b>
<b>40</b>	<b>Angaben zur Kofinanzierung</b>										
	Einzahlungen eines Dritten zur Finanzierung des kommunalen Kofinanzierungsanteils sind in den Einzahlungen aus durchlaufenden Geldern und ungeklärten Zahlungseingängen in folgender Höhe enthalten:	0,00	0	0	0	0	0	0	0	0	0
	Auszahlungen zum Ausgleich der von einem Dritten enthaltenen Zahlungen zur Finanzierung des kommunalen Kofinanzierungsanteils sind in den Auszahlungen aus durchlaufenden Geldern und ungeklärten Zahlungseingängen in folgender Höhe enthalten:	0,00	0	0	0	0	0	0	0	0	0
Erläuterung: Erneuerung PC-Kabinett, Gesamtwert 25 T€, davon 20 T€ Aufwand und 5 T€ investiv -> auf 2019 verschoben											

### 7.3.6 Teilhaushalt 06

Teilergebnishaushalt							
Nr.	Ertrags- und Aufwandsarten (gemäß § 4 Absatz 10 GemHVO-Doppik)	Ergebnisse	Ansätze einschließlich Nachträge 2017	Ansatz 2018	Planungsdaten 2019	Planungsdaten 2020	Planungsdaten 2021
		2016					
		in €					
		1	2	3	4	5	6
1	+ Steuern und ähnliche Abgaben *	21.380.637,33	15.940.000	14.460.000	14.460.000	14.460.000	14.460.000
2	+ Zuwendungen, allgemeine Umlage und sonstige Transfererträge *	145.849.878,44	146.944.500	150.542.200	151.442.900	155.642.900	155.642.900
3	+ Erträge der sozialen Sicherung	0,00	0	0	0	0	0
4	+ Öffentlich-rechtliche Leistungsentgelte	0,00	0	0	0	0	0
5	+ Privatrechtliche Leistungsentgelte	0,00	0	0	0	0	0
6	+ Kostenerstattungen und Kostenumlagen	0,00	0	0	0	0	0
7	+ Erhöhungen des Bestandes an fertigen und unfertigen Erzeugnissen	0,00	0	0	0	0	0
	– Verminderungen des Bestandes an fertigen und unfertigen Erzeugnissen	0,00	0	0	0	0	0
8	+ Andere aktivierte Eigenleistungen	0,00	0	0	0	0	0
9	+ Zinserträge und sonstige Finanzerträge	134.424,92	273.300	198.400	197.700	202.700	202.000
10	+ Sonstige laufende Erträge	2,08	0	0	0	0	0
<b>11</b>	<b>Summe der ordentlichen Erträge (Summe der Nummern 1 bis 10)</b>	<b>167.364.942,77</b>	<b>163.157.800</b>	<b>165.200.600</b>	<b>166.100.600</b>	<b>170.305.600</b>	<b>170.304.900</b>
12	– Personalaufwendungen	0,00	0	0	0	0	0
13	– Versorgungsaufwendungen	0,00	0	0	0	0	0
14	– Aufwendungen für Sach- und Dienstleistungen	0,00	0	0	0	0	0
15	– Abschreibungen auf immaterielle Vermögensgegenstände des Anlagevermögens und auf Sachanlagen sowie auf aktivierte Aufwendungen für die Ingangsetzung und Erweiterung der Verwaltung	0,00	104.000	0	0	0	0
16	– Abschreibungen auf Vermögensgegenstände des Umlaufvermögens, soweit diese die üblichen Abschreibungen überschreiten	0,00	0	0	0	0	0
17	– Zuwendungen, Umlagen und sonstige Transferaufwendungen *	2.933.673,96	2.887.800	2.823.800	2.796.100	2.796.100	2.796.100
18	– Aufwendungen der sozialen Sicherung	0,00	0	0	0	0	0
19	– Zinsaufwendungen und sonstige Finanzaufwendungen *	1.005.399,56	1.074.900	898.500	1.011.800	969.200	918.300
20	– Sonstige laufende Aufwendungen *	0,00	0	31.000	31.000	31.000	31.000



Nr.	Ertrags- und Aufwandsarten (gemäß § 4 Absatz 10 GemHVO-Doppik)	Ergebnisse	Ansätze einschließlich Nachträge 2017	Ansatz 2018	Planungsdaten 2019	Planungsdaten 2020	Planungsdaten 2021
		2016					
		in €					
		1	2	3	4	5	6
<b>21</b>	<b>Summe der ordentlichen Aufwendungen (Summe der Nummern 12 bis 20)</b>	<b>3.939.073,52</b>	<b>4.066.700</b>	<b>3.753.300</b>	<b>3.838.900</b>	<b>3.796.300</b>	<b>3.745.400</b>
<b>22</b>	<b>Ordentliches Ergebnis (Saldo der Nummern 11 und 21)</b>	<b>163.425.869,25</b>	<b>159.091.100</b>	<b>161.447.300</b>	<b>162.261.700</b>	<b>166.509.300</b>	<b>166.559.500</b>
23	+ Außerordentliche Erträge	0,00	0	0	0	0	0
24	- Außerordentliche Aufwendungen	0,00	0	0	0	0	0
<b>25</b>	<b>Jahresergebnis des Teilhaushaltes vor Verrechnung der internen Leistungsbeziehungen und vor Veränderung der Rücklagen (Nummer 22 zuzüglich Nummer 23 abzüglich Nummer 24)</b>	<b>163.425.869,25</b>	<b>159.091.100</b>	<b>161.447.300</b>	<b>162.261.700</b>	<b>166.509.300</b>	<b>166.559.500</b>
26	+ Erträge aus internen Leistungsbeziehungen	0,00	0	0	0	0	0
27	- Aufwendungen aus internen Leistungsbeziehungen	0,00	0	0	0	0	0
<b>28</b>	<b>Jahresergebnis des Teilhaushaltes nach Verrechnung der internen Leistungsbeziehungen und vor Veränderung der Rücklagen (Nummer 25 zuzüglich Nummer 26 abzüglich Nummer 27)</b>	<b>163.425.869,25</b>	<b>159.091.100</b>	<b>161.447.300</b>	<b>162.261.700</b>	<b>166.509.300</b>	<b>166.559.500</b>

Erläuterungen zu 1 + Steuern und ähnliche Abgaben

6110000 4054100 Leistungen des Landes aus der Umsetzung des 4. Gesetzes für moderne Dienstleistungen am Arbeitsmarkt  
FD Finanzen: Ausgleichszuweisung gem. § 10 AG-SGB II - anteiliger Betrag aus der Wohngeld-Einsparung des Landes (Sockelbetrag) Planansatz 2018 = 6.330.000 €  
(noch keine Prognose für 2018 vom Land)

6110000 4054200 Leistungen des Landes aus dem Ausgleich von Sonderleistungen aus der Zusammenführung von Arbeitslosen- und Sozialhilfe  
FD Finanzen: Ausgleichszuweisung gem. § 10 AG-SGB II - Sonderbedarfsergänzungszuweisung-; Planansatz 2018 = 8.130.000 € (noch keine Prognose für 2018 vom Land)

Erläuterungen zu 2 + Zuwendungen, allgemeine Umlage und sonstige Transfererträge

6110000 4111100 Schlüsselzuweisungen vom Land  
FD Finanzen: Schlüsselzuweisung gem. § 13 FAG M-V für lfd. Aufwand; Planansatz 2018 = 40.996.600 € (noch kein Orientierungserlass des Ministerium für Inneres und Europa für das Jahr 2018)

6110000 4132000 Sonstige allgemeine Zuweisungen vom Land  
FD Finanzen: Zuweisung gem. § 15 Abs.2 FAG M-V für die Wahrnehmung gesetzlich übertragener Aufgaben; Planansatz 2018 = 17.665.800 € (noch kein Orientierungserlass des MInistriums für Inneres und Europa für das Jahr 2018)

6110000 4132002 Sonstige allgemeine Zuweisungen vom Land -Mehrbelausungsausgleich gem. § 28 AufGZuordG M-V-  
FD Finanzen: Zuweisung des Mehrbelastungsausgleichs nach dem Aufgabenzuordnungsgesetz § 28; Planansatz 2018 = 98.500 € (Stand 2017, noch keine neue Berechnung)

6110000 4132006 Sonstige allgemeine Zuweisungen vom Land -Zuweisungen für Träger von Sozialleistungen Mehraufwendungen für Asyl-  
FD Finanzen: Zuweisung vom Land an die Träger von Sozialleistungen für Mehraufwendungen für Asyl, Planansatz 2018 = 1.099.300 € (Grundlage Bescheid vom 27.03.2017)

6110000 4162000 Allgemeine Umlagen von Gemeinden -Kreisumlage-  
FD Finanzen: Ertrag aus der Erhebung der Kreisumlage (46,02 % der Umlagegrundlagen) von den Städten und Gemeinden; Planansatz 2018 = 90.557.500 €  
(vorläufige Berechnung, da noch kein Orientierungserlass des MInisteriums für Inneres und Europa für das Jahr 2018)

6110000 4162100 Finanzausgleichsumlage gem. § 8 FAG M-V  
FD Finanzen: Ertrag aus der Finanzausgleichsumlage gem. § 8 FAG M-V, der Kreisanteil wird für 2018 in Höhe von 124.500 € geplant (noch kein Orientierungserlass des MInisterium für Inneres und Europa für das Jahr 2018)

Erläuterungen zu 17 – Zuwendungen, Umlagen und sonstige Transferaufwendungen

4110000 5414200 Zuweisungen und Zuschüsse für laufende Zwecke an das Land  
FD Finanzen: Zuweisung an das Land -Beteiligung an den Kosten der Krankenhausförderung gem. § 24 Landeskrankenhausgesetz-; Planansatz 2018 = 2.790.800 €  
(vorläufige Information)

Erläuterungen zu 19 – Zinsaufwendungen und sonstige Finanzaufwendungen

6120000 5747300 Zinsaufwendungen an LFI Landesförderinstitut  
FD Finanzen: Zinsaufwendunngen für aufgenommene Kredite beim Landesförderinstitut; Planansatz 2018 = 32.500 €

6120000 5751000 Zinsaufwendungen an den inländischen Geldmarkt  
FD Finanzen: Zinsaufwendungen für die aufgenommenen Kredite des Landkreises V-R; Planansatz 2018 = 846.000 €

6120000 5751001 Zinsaufwendungen an den inländischen Geldmarkt Kassenkredit  
FD Finanzen: Zinsaufwendungen für die Aufnahme von Kassenkrediten; Planansatz 2018 = 20.000 €

Erläuterungen zu 20 – Sonstige laufende Aufwendungen

6110000 5671000 Gewerbesteuer  
FD Finanzen: Gewerbesteuer für Fähranleger; Planansatz 2018 = 11.000 €

6110000 5673000 Kapitalertragssteuer  
FD Finanzen: Kapitalertragssteuer für Fähranleger; Planansatz 2018 = 20.000 €

Teilfinanzhaushalt							
Nr.	Ein- und Auszahlungsarten (gem. § 4 Absatz 12 GemHVO-Doppik)	Ergebnisse	Ansätze einschließlich Nachträge 2017	Ansatz 2018	Planungsdaten 2019	Planungsdaten 2020	Planungsdaten 2021
		2016					
		in €					
		1	2	3	4	5	6
1	+ Steuern und ähnliche Abgaben	21.380.637,33	15.940.000	14.460.000	14.460.000	14.460.000	14.460.000
2	+ Zuwendungen, allgemeine Umlagen und sonstige Transfereinzahlungen	145.849.878,44	146.676.900	150.542.200	151.442.900	155.642.900	155.642.900
3	+ Einzahlungen der sozialen Sicherung	0,00	0	0	0	0	0
4	+ Öffentlich-rechtliche Leistungsentgelte	0,00	0	0	0	0	0
5	+ Privatrechtliche Leistungsentgelte	0,00	0	0	0	0	0
6	+ Kostenerstattungen und Kostenumlagen	0,00	0	0	0	0	0
7	+ Erhöhungen des Bestandes an fertigen und unfertigen Erzeugnissen	0,00	0	0	0	0	0
	– Verminderungen des Bestandes an fertigen und unfertigen Erzeugnissen	0,00	0	0	0	0	0
8	+ Zinseinzahlungen und sonstige Finanzeinzahlungen	134.424,92	273.300	198.400	197.700	202.700	202.000
9	+ Sonstige laufende Einzahlungen	2,08	0	0	0	0	0
<b>10</b>	<b>Summe der ordentlichen Einzahlungen (Summe der Nummern 1 bis 9)</b>	<b>167.364.942,77</b>	<b>162.890.200</b>	<b>165.200.600</b>	<b>166.100.600</b>	<b>170.305.600</b>	<b>170.304.900</b>
11	– Personalauszahlungen	0,00	0	0	0	0	0
12	– Versorgungsauszahlungen	0,00	0	0	0	0	0
13	– Auszahlungen für Sach- und Dienstleistungen	0,00	0	0	0	0	0
14	– Zuwendungen, Umlagen und sonstige Transferauszahlungen	2.933.673,96	2.887.800	2.823.800	2.796.100	2.796.100	2.796.100
15	– Auszahlungen der sozialen Sicherungen	0,00	0	0	0	0	0
16	– Zinsauszahlungen und sonstige Finanzauszahlungen	1.014.294,48	1.080.100	903.400	956.200	987.500	935.400
17	– Sonstige laufende Auszahlungen	0,00	0	31.000	31.000	31.000	31.000
<b>18</b>	<b>Summe der ordentlichen Auszahlungen (Summe der Nummern 11 bis 17)</b>	<b>3.947.968,44</b>	<b>3.967.900</b>	<b>3.758.200</b>	<b>3.783.300</b>	<b>3.814.600</b>	<b>3.762.500</b>
<b>19</b>	<b>Saldo der ordentlichen Ein- und Auszahlungen (Saldo der Nummern 10 und 18)</b>	<b>163.416.974,33</b>	<b>158.922.300</b>	<b>161.442.400</b>	<b>162.317.300</b>	<b>166.491.000</b>	<b>166.542.400</b>
20	+ Außerordentliche Einzahlungen	0,00	0	0	0	0	0
21	– Außerordentliche Auszahlungen	0,00	0	0	0	0	0
<b>22</b>	<b>Saldo der ordentlichen und außerordentlichen Ein- und Auszahlungen (Nummer 19 zuzüglich Nummer 20 abzüglich Nummer 21)</b>	<b>163.416.974,33</b>	<b>158.922.300</b>	<b>161.442.400</b>	<b>162.317.300</b>	<b>166.491.000</b>	<b>166.542.400</b>
<b>22.1</b>	<b>Saldo der Ein- und Auszahlungen aus internen Leistungsbeziehungen</b>	<b>0,00</b>	<b>0</b>	<b>0</b>	<b>0</b>	<b>0</b>	<b>0</b>

Nr.	Ein- und Auszahlungsarten (gem. § 4 Absatz 12 GemHVO-Doppik)	Ergebnisse	Ansätze einschließlich Nachträge 2017	Ansatz 2018	Planungsdaten 2019	Planungsdaten 2020	Planungsdaten 2021
		2016					
		in €					
		1	2	3	4	5	6
<b>22.2</b>	<b>Saldo der ordentlichen und außerordentlichen Ein- und Auszahlungen nach Verrechnung der internen Leistungsbeziehungen (Summe der Nummern 22 und 22.1)</b>	<b>163.416.974,33</b>	<b>158.922.300</b>	<b>161.442.400</b>	<b>162.317.300</b>	<b>166.491.000</b>	<b>166.542.400</b>
23	+ Einzahlungen aus Investitionszuwendungen	10.385.736,96	1.661.800	1.708.200	1.708.200	1.708.200	1.708.200
24	+ Einzahlungen aus Beiträgen und ähnlichen Entgelten	0,00	0	0	0	0	0
25	+ Einzahlungen aus immateriellen Vermögensgegenständen	0,00	0	0	0	0	0
26	+ Einzahlungen aus Sachanlagen	0,00	0	0	0	0	0
27	+ Einzahlungen aus Finanzanlagen	0,00	33.200	0	0	0	0
28	+ Einzahlungen aus sonstigen Ausleihungen und Kreditgewährungen	69.045,06	69.200	69.300	72.500	76.000	76.600
29	+ Einzahlungen aus Vorräten	0,00	0	0	0	0	0
30	+ Sonstige Investitionseinzahlungen	0,00	0	0	0	0	0
<b>31</b>	<b>Summe der Einzahlungen aus Investitionstätigkeit (Summe der Nummern 23 bis 30)</b>	<b>10.454.782,02</b>	<b>1.764.200</b>	<b>1.777.500</b>	<b>1.780.700</b>	<b>1.784.200</b>	<b>1.784.800</b>
32	- Auszahlungen für immaterielle Vermögensgegenstände	35.710,45	40.000	0	0	0	0
33	- Auszahlungen für Sachanlagen	0,00	0	0	0	0	0
34	- Auszahlungen für Finanzanlagen	0,00	0	0	0	0	0
35	- Auszahlungen für sonstige Ausleihungen und Kreditgewährungen	0,00	0	0	0	0	0
36	- Auszahlungen für Vorräten	0,00	0	0	0	0	0
37	- Sonstige Investitionsauszahlungen	0,00	0	0	0	0	0
<b>38</b>	<b>Summe der Auszahlungen aus Investitionstätigkeit (Summe der Nummern 32 bis 37)</b>	<b>35.710,45</b>	<b>40.000</b>	<b>0</b>	<b>0</b>	<b>0</b>	<b>0</b>
<b>39</b>	<b>Saldo der Ein- und Auszahlungen aus Investitionstätigkeit (Saldo der Nummern 31 und 38)</b>	<b>10.419.071,57</b>	<b>1.724.200</b>	<b>1.777.500</b>	<b>1.780.700</b>	<b>1.784.200</b>	<b>1.784.800</b>
<b>40</b>	<b>Finanzmittelüberschuss/ Finanzmittelfehlbetrag des Teilhaushaltes (Summe der Nummern 22.2 und 39)</b>	<b>173.836.045,90</b>	<b>160.646.500</b>	<b>163.219.900</b>	<b>164.098.000</b>	<b>168.275.200</b>	<b>168.327.200</b>
41	+ Einzahlungen aus der Aufnahme von Krediten für Investitionen und Investitionsförderungsmaßnahmen	4.310.875,14	5.754.300	10.203.600	2.692.000	3.847.700	1.939.300
42	- Auszahlungen für planmäßige Tilgung von Krediten für Investitionen und Investitionsförderungsmaßnahmen	7.051.177,90	6.853.300	10.621.200	5.799.000	5.631.700	5.001.400
43	- Sonstige Auszahlungen zur Tilgung von Krediten für Investitionen und Investitionsförderungsmaßnahmen	0,00	0	0	0	0	0
<b>44</b>	<b>Saldo der Ein- und Auszahlungen aus Krediten für Investitionen und Investitionsförderungsmaßnahmen (Nummer 41 abzüglich Nummern 42 und 43)</b>	<b>-2.740.302,76</b>	<b>-1.099.000</b>	<b>-417.600</b>	<b>-3.107.000</b>	<b>-1.784.000</b>	<b>-3.062.100</b>



### Investitionsübersicht

Teilhaushalt: 06 TH 6 - Landrat FD 12 - allgemeine Finanzen :

Nr.	Einzahlungs- und Auszahlungsarten (gemäß. § 4 Absatz 12 GemHVO-Doppik)	Ergebnisse	Ansätze einschl. Nachträge	Ansatz	Planungs- daten	Planungs- daten	Planungs- daten	Planungsdaten der weiteren Haushaltsjahre bis zum Abschluss der Maßnahme	bis einschließlich des Haushalts- vorjahres bereitgestellte Mittel	Gesamtein-/ -auszahlungen	davon bereits geleistet
		2016	2017	2018	2019	2020	2021	2017	2017		
		1	2	3	4	5	6	7	8	9	10
in €											
	Auszahlungen zum Ausgleich der von einem Dritten enthaltenen Zahlungen zur Finanzierung des kommunalen Kofinanzierungsanteils sind in den Auszahlungen aus durchlaufenden Geldern und ungeklärten Zahlungseingängen in folgender Höhe enthalten:	0,00	0	0	0	0	0	0	0	0	0

### 7.3.7 Teilhaushalt 07

Teilergebnishaushalt							
Nr.	Ertrags- und Aufwandsarten (gemäß § 4 Absatz 10 GemHVO-Doppik)	Ergebnisse	Ansätze einschließlich Nachträge 2017	Ansatz 2018	Planungsdaten 2019	Planungsdaten 2020	Planungsdaten 2021
		2016					
		in €					
		1	2	3	4	5	6
1	+ Steuern und ähnliche Abgaben	0,00	0	0	0	0	0
2	+ Zuwendungen, allgemeine Umlage und sonstige Transfererträge *	21.733,37	594.500	479.000	501.200	501.200	501.200
3	+ Erträge der sozialen Sicherung	0,00	0	0	0	0	0
4	+ Öffentlich-rechtliche Leistungsentgelte *	472.693,83	342.500	395.500	395.500	395.500	395.500
5	+ Privatrechtliche Leistungsentgelte *	6.622,72	19.500	18.400	18.400	18.400	18.400
6	+ Kostenerstattungen und Kostenumlagen *	1.395.239,21	1.600.000	1.488.100	1.488.100	1.488.100	1.488.100
7	+ Erhöhungen des Bestandes an fertigen und unfertigen Erzeugnissen	0,00	0	0	0	0	0
	– Verminderungen des Bestandes an fertigen und unfertigen Erzeugnissen	0,00	0	0	0	0	0
8	+ Andere aktivierte Eigenleistungen	0,00	0	0	0	0	0
9	+ Zinserträge und sonstige Finanzerträge	0,00	100	0	0	0	0
10	+ Sonstige laufende Erträge *	2.468.719,54	2.619.200	2.825.200	2.828.400	2.831.600	2.834.800
<b>11</b>	<b>Summe der ordentlichen Erträge (Summe der Nummern 1 bis 10)</b>	<b>4.365.008,67</b>	<b>5.175.800</b>	<b>5.206.200</b>	<b>5.231.600</b>	<b>5.234.800</b>	<b>5.238.000</b>
12	– Personalaufwendungen *	3.318.754,86	3.382.000	3.517.000	3.633.400	3.754.300	3.790.300
13	– Versorgungsaufwendungen	122.046,83	110.200	148.000	151.400	154.900	158.500
14	– Aufwendungen für Sach- und Dienstleistungen *	504.593,86	630.300	737.700	733.600	723.600	681.600
15	– Abschreibungen auf immaterielle Vermögensgegenstände des Anlagevermögens und auf Sachanlagen sowie auf aktivierte Aufwendungen für die Ingangsetzung und Erweiterung der Verwaltung	0,00	941.600	854.400	899.600	899.600	899.600
16	– Abschreibungen auf Vermögensgegenstände des Umlaufvermögens, soweit diese die üblichen Abschreibungen überschreiten	0,00	0	0	0	0	0
17	– Zuwendungen, Umlagen und sonstige Transferaufwendungen *	569.815,00	619.600	605.100	605.100	605.100	605.100
18	– Aufwendungen der sozialen Sicherung	0,00	0	0	0	0	0
19	– Zinsaufwendungen und sonstige Finanzaufwendungen	0,00	0	0	0	0	0
20	– Sonstige laufende Aufwendungen *	765.477,17	847.400	941.900	861.900	861.900	861.900

Nr.	Ertrags- und Aufwandsarten (gemäß § 4 Absatz 10 GemHVO-Doppik)	Ergebnisse	Ansätze einschließlich Nachträge 2017	Ansatz 2018	Planungsdaten 2019	Planungsdaten 2020	Planungsdaten 2021
		2016					
		in €					
		1	2	3	4	5	6
<b>21</b>	<b>Summe der ordentlichen Aufwendungen (Summe der Nummern 12 bis 20)</b>	<b>5.280.687,72</b>	<b>6.531.100</b>	<b>6.804.100</b>	<b>6.885.000</b>	<b>6.999.400</b>	<b>6.997.000</b>
<b>22</b>	<b>Ordentliches Ergebnis (Saldo der Nummern 11 und 21)</b>	<b>-915.679,05</b>	<b>-1.355.300</b>	<b>-1.597.900</b>	<b>-1.653.400</b>	<b>-1.764.600</b>	<b>-1.759.000</b>
23	+ Außerordentliche Erträge	0,00	0	0	0	0	0
24	- Außerordentliche Aufwendungen	0,00	0	0	0	0	0
<b>25</b>	<b>Jahresergebnis des Teilhaushaltes vor Verrechnung der internen Leistungsbeziehungen und vor Veränderung der Rücklagen (Nummer 22 zuzüglich Nummer 23 abzüglich Nummer 24)</b>	<b>-915.679,05</b>	<b>-1.355.300</b>	<b>-1.597.900</b>	<b>-1.653.400</b>	<b>-1.764.600</b>	<b>-1.759.000</b>
26	+ Erträge aus internen Leistungsbeziehungen	0,00	0	0	0	0	0
27	- Aufwendungen aus internen Leistungsbeziehungen	13.758,16	22.200	21.600	21.600	21.600	21.600
<b>28</b>	<b>Jahresergebnis des Teilhaushaltes nach Verrechnung der internen Leistungsbeziehungen und vor Veränderung der Rücklagen (Nummer 25 zuzüglich Nummer 26 abzüglich Nummer 27)</b>	<b>-929.437,21</b>	<b>-1.377.500</b>	<b>-1.619.500</b>	<b>-1.675.000</b>	<b>-1.786.200</b>	<b>-1.780.600</b>

Erläuterungen zu 2 + Zuwendungen, allgemeine Umlage und sonstige Transfererträge

1280000 4144100 Zuweisungen und Zuschüsse für laufende Zwecke vom Bund  
10 T€  
Erträge für die Unterbringung der konzeptkonformen Bundesfahrzeuge

1280000 4144200 Zuweisungen und Zuschüsse für laufende Zwecke vom Land  
39 T€  
- Betrag des Landes zur Bewirtschaftung der Fahrzeuge, der Helferausbildung sowie des Verwaltungsaufwandes im Zusammenhang mit der Komponente Dekontamination Verletzter der Medizinischen-Task-Force (vorbehaltlich der bevorstehenden Unterzeichnung des Vertrages zwischen dem Land und dem Landkreis 36 T€

- pauschale Erträge für die Unterhaltung der Landesfahrzeuge 3 T€

Erläuterungen zu 4 + Öffentlich-rechtliche Leistungsentgelte

1220900 4312000 Gebühren für die Erteilung von Bescheiden  
65 T€  
- Vollzug Schornsteinfeger-Handwerksgesetz  
- Vollzug Waffengesetz  
- Ausnahmegenehmigungen pyrotechnischer Gegenstände  
- Unbedenklichkeitsbescheinigungen nach § 34 Abs. 2.1. VO zum Sprengstoff  
- Erlaubnis zum Erwerb/Umgang mit explosionsgefährlichen Stoffen im nicht gewerblichen Bereich  
- Genehmigung nach § 6 Abs. 1 Wasser- und Hafensicherheitsgesetz

1220900 4314000 Gebühren für Erlaubnisscheine  
85 T€  
Jagdrechtliche Gebühren



1220900 4314001 Jagdabgabe / Jagdscheingebühr

55 T€

Diese finanziellen Mittel (Jagdabgabe und 30% der Jagdscheingebühr) müssen an das Land abgeführt werden.  
Der Aufwand wird in 1220900.5254200 ausgewiesen.

1230007 4312000 Gebühren für die Erteilung von Bescheiden - Verkehrsangelegenheiten

170 T€

Verwaltungsgebühren ALVA

Überwachung der Fahrschulen

Gebühren für Erlaubnisse, Genehmigungen Verkehrsangelegenheiten

Ausnahmegenehmigungen So/Feiertagsfahrverbot

1260000 4322900 Sonstige Entgelte

5 T€

Leistungen der Feuerwehrezentrale für Dritte

Erläuterungen zu 5 + Privatrechtliche Leistungsentgelte

1260000 4419000 Sonstige privatrechtliche Leistungsentgelte

2,3 T€

Rückerstattung Kfz-Versicherung durch Kreisfeuerwehrezentrale

Erläuterungen zu 6 + Kostenerstattungen und Kostenumlagen

1270200 4423100 Kostenerstattungen und Kostenumlagen von Sondervermögen (Eigenbetriebe)

1.445 T€

Erstattungen vom Eigenbetrieb Rettungsdienst

Erläuterungen zu 10 + Sonstige laufende Erträge

1220200 4629000 Sonstige laufende Erträge

18 T€

Erträge aufgrund Akteneinsicht Rechtsanwälte bei Unfällen, Geschwindigkeitsmessungen usw.

1230007 4621000 Ordnungsrechtliche Erträge (Zwangsgelder)

400 €

Zwangsgelder nach dem Personen- und Güterkraftverkehrsgesetz

Erläuterungen zu 12 – Personalaufwendungen

1220900 5019000 Aufwendungen für ehrenamtliche Tätigkeit Kreisjägermeister und Stellverteter

5,6 T€

Aufwendungen für den Kreisjägermeister und Stellvertreter

Aufwendungen für Jagdbeiratsmitglieder

1260000 5019000 Aufwendungen für ehrenamtlich Tätige- Sonstige

30,6 T€

Aufwandsentschädigungen für Kreisfeuerwehrverband und Kreisjugendfeuerwehr gemäß Hauptsatzung

1260000 5019010 Aufwendungen für ehrenamtlich Tätige- Sonstige

21 T€

Entschädigung für Kreisausbilder gemäß Hauptsatzung

1280000 5019000 Aufwendungen für ehrenamtlich Tätige- Sonstige

10 T€

Aufwandsentschädigungen der Führer der KatS-Einheiten;

Helferentschädigung bei Einsatz und Ausbildung sowie Lohnersatzleistungen

Erläuterungen zu 14 – Aufwendungen für Sach- und Dienstleistungen

1220200 5226000 Strom

1,2 T€

Stromkosten Blitzer

1220200 5237000 Unterhaltung der Betriebs- und Geschäftsausstattung

19,6 T€

Reparaturkosten für Geschwindigkeitsüberwachungsanlagen, Wartung, Pflege und Eichung

1220200 5254200 Kostenerstattungen an das Land  
15 T€

Erstattungen von Auslagen an die Polizei

1220900 5254200 Kostenerstattungen an das Land - Jagdabgabe / Jagdscheingebühr  
55 T€

Gegenkonto zu 1220900.4314001, damit die Jagdabgabe und 30% der Jagdscheingebühren an das Land abgeführt werden kann.

1260000 5231000 Unterhaltung der Grundstücke, Außenanlagen, Gebäude und Gebäudeeinrichtungen  
30 T€

Renovierung der Feuerwehrezentrale Bergen

1260000 5237000 Unterhaltung der Betriebs- und Geschäftsausstattung  
166,1 T€

Atemschutzersatzteile, Wartung, Prüfung 165,1 T€

Wartung und Prüfung sonstiger Geräte 1T€

1260000 5238000 Geringwertige Geräte, Ausstattungs-, Ausrüstungs- und sonstige Gebrauchsgegenstände  
51,4 T€

Ersatzbeschaffung Druckschläuche

Austausch Pressluftatmer u.s.w.

1260000 5249000 Sonstige Aufwendungen für Sachleistungen und Verbrauchsmaterial  
13,1 T€

Vorhaltung Ausrüstung für Spezialeinheiten des Landkreises

1260000 5249010 Sonstige Aufwendungen für Übungen, Ausbildungen und Schulungen  
7,7 T€

Übungen, Ausbildungen und Schulungen für Spezialeinheiten des LK

1270200 5253100 Kostenerstattungen an Sondervermögen Eigenbetriebe  
42 T€

Leiharbeiter für die Leitstelle

1280000 5249000 Sonstige Aufwendungen für Sachleistungen und Verbrauchsmaterial  
4,2 T€

Verbrauchsmaterialien der Einsatzfahrzeuge, für den Stabsbetrieb sowie für den allgemeinen Dienstbetrieb

Ersatz und Austausch von Sanitäts- und Prüfmaterialien sowie medizinischen Sauerstoffs

Erläuterungen zu 17 – Zuwendungen, Umlagen und sonstige Transferaufwendungen

1260000 5419000 Zuweisungen und Zuschüsse für laufende Zwecke an Sonstige  
601 T€

Zuschuss Kreisfeuerwehrverband 29 T€

Zuschuss Kreisfeuerwehrezentrale 572 T€

1270100 5419000 Zuweisungen und Zuschüsse für laufende Zwecke an Sonstige  
1 T€

Aufwendungen für das Kriseninterventionsteam

1280000 5419000 Zuweisungen und Zuschüsse für laufende Zwecke an Sonstige  
3 T€

Aufwendungen für die ehrenamtliche Mitwirkung privater Organisationen

Erläuterungen zu 20 – Sonstige laufende Aufwendungen

1220200 5621000 Mieten, Pachten und Erbbauzinsen - Mieten für Geräte  
274,3 T€

Mieten ortsfester und mobiler Geschwindigkeitsüberwachungsanlagen

1220200 5625000 Sachverständigen-, Gerichts- und ähnliche Aufwendungen  
2,5 T€

Auslagererstattung für Rechtsanwälte bei Abhilfe im Einspruchsverfahren

Sachverständigenkosten für Gutachter

1220200 5629000 Sonstige Aufwendungen für die Inanspruchnahme von Rechten und Diensten  
89,9 T€

Protokollfotos, Datensätze  
digitale Erfassung, Drucken, Kuvertierung etc. der Bußgeldbescheide durch eine Fremdfirma

1220900 5625000 Sachverständigen-, Gerichts- und ähnliche Aufwendungen  
2,5 T€

- Auslagenerstattung für Rechtsanwälte bei Abhilfe im Widerspruchsverfahren
- Sachverständigenkosten für Kehrbezirksüberprüfungen und Kkehrbuchkontrollen Schornsteinfeger
- Sachverständigenkosten für Häfen
- Kosten für Sachkundige bei geplanten Prüfungen

1220900 5629000 Sonstige Aufwendungen für die Inanspruchnahme von Rechten und Diensten  
33 T€

Aufwendungen für Jägerprüfungen  
- Nutzungsentgelt Jagd-Sportschießstand  
- Entschädigung Prüfer

1220900 5631000 Büromaterial  
3,5 T€

Büromaterial  
Vordrucke, wie  
- Sprengstofferaubnis nach § 27  
- Waffenbesitzkarten  
- Verbringeerlaubnis  
- Jagdscheine

1230007 5625000 Sachverständigen-, Gerichts- und ähnliche Aufwendungen  
2,5 T€

- Auslagenerstattung für Rechtsanwälte bei Abhilfe im Widerspruchsverfahren
- Sachverständigenkosten zur Überwachung der Fahrschulen

1270100 5629000 Sonstige Aufwendungen für die Inanspruchnahme von Rechten und Diensten - Rettungsdienstliche Sicherstellungen  
2,5 T€

rettungsdienstliche Sicherstellungen für z.B. Besuch der Bundeskanzlerin bzw. anderer wichtiger Persönlichkeiten, bei denen der LK aufgrund des Schutzstatus tätig werden muss

Teilfinanzhaushalt							
Nr.	Ein- und Auszahlungsarten (gem. § 4 Absatz 12 GemHVO-Doppik)	Ergebnisse	Ansätze einschließlich Nachträge 2017	Ansatz 2018	Planungsdaten 2019	Planungsdaten 2020	Planungsdaten 2021
		in €					
		1	2	3	4	5	6
1	+ Steuern und ähnliche Abgaben	0,00	0	0	0	0	0
2	+ Zuwendungen, allgemeine Umlagen und sonstige Transfereinzahlungen	21.733,37	22.100	58.100	58.100	58.100	58.100
3	+ Einzahlungen der sozialen Sicherung	145,60	100	0	0	0	0
4	+ Öffentlich-rechtliche Leistungsentgelte	476.334,40	342.500	395.500	395.500	395.500	395.500
5	+ Privatrechtliche Leistungsentgelte	6.638,60	19.500	18.400	18.400	18.400	18.400
6	+ Kostenerstattungen und Kostenumlagen	1.495.595,19	1.600.000	1.488.100	1.488.100	1.488.100	1.488.100
7	+ Erhöhungen des Bestandes an fertigen und unfertigen Erzeugnissen	0,00	0	0	0	0	0
	– Verminderungen des Bestandes an fertigen und unfertigen Erzeugnissen	0,00	0	0	0	0	0
8	+ Zinseinzahlungen und sonstige Finanzeinzahlungen	0,00	100	0	0	0	0
9	+ Sonstige laufende Einzahlungen	2.514.328,16	2.619.000	2.698.700	2.698.700	2.698.700	2.698.700
<b>10</b>	<b>Summe der ordentlichen Einzahlungen (Summe der Nummern 1 bis 9)</b>	<b>4.514.775,32</b>	<b>4.603.300</b>	<b>4.658.800</b>	<b>4.658.800</b>	<b>4.658.800</b>	<b>4.658.800</b>
11	– Personalauszahlungen	3.465.179,22	3.555.800	3.490.200	3.655.300	3.792.500	3.849.300
12	– Versorgungsauszahlungen	111.692,55	166.400	148.000	151.400	154.900	158.500
13	– Auszahlungen für Sach- und Dienstleistungen	497.705,27	630.300	737.700	733.600	723.600	681.600
14	– Zuwendungen, Umlagen und sonstige Transferauszahlungen	570.815,00	619.600	605.100	605.100	605.100	605.100
15	– Auszahlungen der sozialen Sicherungen	0,00	0	0	0	0	0
16	– Zinsauszahlungen und sonstige Finanzauszahlungen	0,00	0	0	0	0	0
17	– Sonstige laufende Auszahlungen	730.224,45	847.400	941.900	861.900	861.900	861.900
<b>18</b>	<b>Summe der ordentlichen Auszahlungen (Summe der Nummern 11 bis 17)</b>	<b>5.375.616,49</b>	<b>5.819.500</b>	<b>5.922.900</b>	<b>6.007.300</b>	<b>6.138.000</b>	<b>6.156.400</b>
<b>19</b>	<b>Saldo der ordentlichen Ein- und Auszahlungen (Saldo der Nummern 10 und 18)</b>	<b>-860.841,17</b>	<b>-1.216.200</b>	<b>-1.264.100</b>	<b>-1.348.500</b>	<b>-1.479.200</b>	<b>-1.497.600</b>
20	+ Außerordentliche Einzahlungen	0,00	0	0	0	0	0
21	– Außerordentliche Auszahlungen	0,00	0	0	0	0	0
<b>22</b>	<b>Saldo der ordentlichen und außerordentlichen Ein- und Auszahlungen (Nummer 19 zuzüglich Nummer 20 abzüglich Nummer 21)</b>	<b>-860.841,17</b>	<b>-1.216.200</b>	<b>-1.264.100</b>	<b>-1.348.500</b>	<b>-1.479.200</b>	<b>-1.497.600</b>
<b>22.1</b>	<b>Saldo der Ein- und Auszahlungen aus internen Leistungsbeziehungen</b>	<b>-13.758,16</b>	<b>-19.900</b>	<b>-19.300</b>	<b>-19.300</b>	<b>-19.300</b>	<b>-19.300</b>

Nr.	Ein- und Auszahlungsarten (gem. § 4 Absatz 12 GemHVO-Doppik)	Ergebnisse	Ansätze einschließlich Nachträge 2017	Ansatz 2018	Planungsdaten 2019	Planungsdaten 2020	Planungsdaten 2021
		2016					
		in €					
		1	2	3	4	5	6
<b>22.2</b>	<b>Saldo der ordentlichen und außerordentlichen Ein- und Auszahlungen nach Verrechnung der internen Leistungsbeziehungen (Summe der Nummern 22 und 22.1)</b>	<b>-874.599,33</b>	<b>-1.236.100</b>	<b>-1.283.400</b>	<b>-1.367.800</b>	<b>-1.498.500</b>	<b>-1.516.900</b>
23	+ Einzahlungen aus Investitionszuwendungen	612.026,46	637.000	700.000	600.000	600.000	600.000
24	+ Einzahlungen aus Beiträgen und ähnlichen Entgelten	0,00	0	0	0	0	0
25	+ Einzahlungen aus immateriellen Vermögensgegenständen	0,00	0	0	0	0	0
26	+ Einzahlungen aus Sachanlagen	0,00	200	200	200	200	200
27	+ Einzahlungen aus Finanzanlagen	0,00	0	0	0	0	0
28	+ Einzahlungen aus sonstigen Ausleihungen und Kreditgewährungen	0,00	0	0	0	0	0
29	+ Einzahlungen aus Vorräten	0,00	0	0	0	0	0
30	+ Sonstige Investitionseinzahlungen	0,00	0	0	0	0	0
<b>31</b>	<b>Summe der Einzahlungen aus Investitionstätigkeit (Summe der Nummern 23 bis 30)</b>	<b>612.026,46</b>	<b>637.200</b>	<b>700.200</b>	<b>600.200</b>	<b>600.200</b>	<b>600.200</b>
32	- Auszahlungen für immaterielle Vermögensgegenstände	191.599,95	628.900	416.800	400.000	400.000	400.000
33	- Auszahlungen für Sachanlagen	269.329,52	858.500	2.190.900	360.000	250.000	200.000
34	- Auszahlungen für Finanzanlagen	0,00	0	0	0	0	0
35	- Auszahlungen für sonstige Ausleihungen und Kreditgewährungen	0,00	0	0	0	0	0
36	- Auszahlungen für Vorräten	0,00	0	0	0	0	0
37	- Sonstige Investitionsauszahlungen	0,00	0	0	0	0	0
<b>38</b>	<b>Summe der Auszahlungen aus Investitionstätigkeit (Summe der Nummern 32 bis 37)</b>	<b>460.929,47</b>	<b>1.487.400</b>	<b>2.607.700</b>	<b>760.000</b>	<b>650.000</b>	<b>600.000</b>
<b>39</b>	<b>Saldo der Ein- und Auszahlungen aus Investitionstätigkeit (Saldo der Nummern 31 und 38)</b>	<b>151.096,99</b>	<b>-850.200</b>	<b>-1.907.500</b>	<b>-159.800</b>	<b>-49.800</b>	<b>200</b>
<b>40</b>	<b>Finanzmittelüberschuss/ Finanzmittelfehlbetrag des Teilhaushaltes (Summe der Nummern 22.2 und 39)</b>	<b>-723.502,34</b>	<b>-2.086.300</b>	<b>-3.190.900</b>	<b>-1.527.600</b>	<b>-1.548.300</b>	<b>-1.516.700</b>
41	+ Einzahlungen aus der Aufnahme von Krediten für Investitionen und Investitionsförderungsmaßnahmen	0,00	0	0	0	0	0
42	- Auszahlungen für planmäßige Tilgung von Krediten für Investitionen und Investitionsförderungsmaßnahmen	0,00	0	0	0	0	0
43	- Sonstige Auszahlungen zur Tilgung von Krediten für Investitionen und Investitionsförderungsmaßnahmen	0,00	0	0	0	0	0
<b>44</b>	<b>Saldo der Ein- und Auszahlungen aus Krediten für Investitionen und Investitionsförderungsmaßnahmen (Nummer 41 abzüglich Nummern 42 und 43)</b>	<b>0,00</b>	<b>0</b>	<b>0</b>	<b>0</b>	<b>0</b>	<b>0</b>

Investitionsübersicht											
Teilhaushalt: 07 TH 7 - FB 2 FD 31 :											
Nr.	Einzahlungs- und Auszahlungsarten (gemäß. § 4 Absatz 12 GemHVO-Doppik)	Ergebnisse	Ansätze einschl. Nachträge	Ansatz	Planungs- daten	Planungs- daten	Planungs- daten	Planungsdaten der weiteren Haushaltsjahre bis zum Abschluss der Maßnahme	bis einschließlich des Haushalts- vorjahres bereitgestellte Mittel	Gesamtein-/ -auszahlungen	davon bereits geleistet
		2016	2017	2018	2019	2020	2021		2017	9	10
		1	2	3	4	5	6	7	8	9	10
in €											
<b>07122020000100000016 Bewegliches Anlagevermögen Bußgeldstelle</b>											
<i>Bewegliches Anlagevermögen Bußgeldstelle</i>											
23	+ Einzahlungen aus Investitionszuwendungen	0,00	0	0	0	0	0	0	0	0	0
24	+ Einzahlungen aus Beiträgen und ähnlichen Entgelten	0,00	0	0	0	0	0	0	0	0	0
25	+ Einzahlungen für immaterielle Vermögensgegenstände	0,00	0	0	0	0	0	0	0	0	0
26	+ Einzahlungen für Sachanlagen	0,00	0	0	0	0	0	0	0	0	0
27	+ Einzahlungen für Finanzanlagen	0,00	0	0	0	0	0	0	0	0	0
28	+ Einzahlungen aus sonstigen Ausleihungen und Kreditgewährungen	0,00	0	0	0	0	0	0	0	0	0
29	+ Einzahlungen aus Vorräten	0,00	0	0	0	0	0	0	0	0	0
30	+ Sonstige Investitionseinzahlungen	0,00	0	0	0	0	0	0	0	0	0
31	<b>Summe der Einzahlungen aus Investitionstätigkeit</b>	<b>0,00</b>	<b>0</b>	<b>0</b>	<b>0</b>	<b>0</b>	<b>0</b>	<b>0</b>	<b>0</b>	<b>0</b>	<b>0</b>
32	- Auszahlungen für immaterielle Vermögensgegenstände	0,00	0	0	0	0	0	0	0	0	0
33	- Auszahlungen für Sachanlagen	228,00	0	0	0	0	0	0	228	228	0
34	- Auszahlungen für Finanzanlagen	0,00	0	0	0	0	0	0	0	0	0
35	- Auszahlungen für sonstige Ausleihungen und Kreditgewährungen	0,00	0	0	0	0	0	0	0	0	0
36	- Auszahlungen für Vorräte	0,00	0	0	0	0	0	0	0	0	0
37	- Sonstige Investitionsauszahlungen	0,00	0	0	0	0	0	0	0	0	0
38	<b>Summe der Auszahlungen aus Investitionstätigkeit</b>	<b>228,00</b>	<b>0</b>	<b>0</b>	<b>0</b>	<b>0</b>	<b>0</b>	<b>0</b>	<b>228</b>	<b>228</b>	<b>0</b>
	darunter:										
	mit Verpflichtungsermächtigungen in Vorjahren bereits gebunden			0	0	0	0	0			
	neu veranschlagte Verpflichtungsermächtigungen				0	0	0	0			
39	<b>Saldo der Ein- und Auszahlungen aus Investitionstätigkeit</b>	<b>-228,00</b>	<b>0</b>	<b>0</b>	<b>0</b>	<b>0</b>	<b>0</b>	<b>0</b>	<b>-228</b>	<b>-228</b>	<b>0</b>
40	<b>Angaben zur Kofinanzierung</b>										
	Einzahlungen eines Dritten zur Finanzierung des kommunalen Kofinanzierungsanteils sind in den Einzahlungen aus durchlaufenden Geldern und ungeklärten Zahlungseingängen in folgender Höhe enthalten:	0,00	0	0	0	0	0	0	0	0	0

Investitionsübersicht											
Teilhaushalt: 07 TH 7 - FB 2 FD 31 :											
Nr.	Einzahlungs- und Auszahlungsarten (gemäß § 4 Absatz 12 GemHVO-Doppik)	Ergebnisse	Ansätze einschl. Nachträge	Ansatz	Planungs- daten	Planungs- daten	Planungs- daten	Planungsdaten der weiteren Haushaltsjahre bis zum Abschluss der Maßnahme	bis einschließlich des Haushalts- vorjahres bereitgestellte Mittel	Gesamtein-/ -auszahlungen	davon bereits geleistet
		2016	2017	2018	2019	2020	2021	2017	2017	9	10
		1	2	3	4	5	6	7	8	9	10
in €											
	Auszahlungen zum Ausgleich der von einem Dritten enthaltenen Zahlungen zur Finanzierung des kommunalen Kofinanzierungsanteils sind in den Auszahlungen aus durchlaufenden Geldern und ungeklärten Zahlungseingängen in folgender Höhe enthalten:	0,00	0	0	0	0	0	0	0	0	0
	<b>07122020000100000018 Anschaffung bewegl. VG &gt; 1.000 EUR</b>										
	Anschaffung bewegl. VG > 1.000 EUR Dokumentenscanner										
23	+ Einzahlungen aus Investitionszuwendungen	0,00	0	0	0	0	0	0	0	0	0
24	+ Einzahlungen aus Beiträgen und ähnlichen Entgelten	0,00	0	0	0	0	0	0	0	0	0
25	+ Einzahlungen für immaterielle Vermögensgegenstände	0,00	0	0	0	0	0	0	0	0	0
26	+ Einzahlungen für Sachanlagen	0,00	0	0	0	0	0	0	0	0	0
27	+ Einzahlungen für Finanzanlagen	0,00	0	0	0	0	0	0	0	0	0
28	+ Einzahlungen aus sonstigen Ausleihungen und Kreditgewährungen	0,00	0	0	0	0	0	0	0	0	0
29	+ Einzahlungen aus Vorräten	0,00	0	0	0	0	0	0	0	0	0
30	+ Sonstige Investitionseinzahlungen	0,00	0	0	0	0	0	0	0	0	0
31	<b>Summe der Einzahlungen aus Investitionstätigkeit</b>	<b>0,00</b>	<b>0</b>	<b>0</b>	<b>0</b>	<b>0</b>	<b>0</b>	<b>0</b>	<b>0</b>	<b>0</b>	<b>0</b>
32	- Auszahlungen für immaterielle Vermögensgegenstände	0,00	0	0	0	0	0	0	0	0	0
33	- Auszahlungen für Sachanlagen	0,00	0	3.800	0	0	0	0	0	3.800	0
34	- Auszahlungen für Finanzanlagen	0,00	0	0	0	0	0	0	0	0	0
35	- Auszahlungen für sonstige Ausleihungen und Kreditgewährungen	0,00	0	0	0	0	0	0	0	0	0
36	- Auszahlungen für Vorräte	0,00	0	0	0	0	0	0	0	0	0
37	- Sonstige Investitionsauszahlungen	0,00	0	0	0	0	0	0	0	0	0
38	<b>Summe der Auszahlungen aus Investitionstätigkeit</b>	<b>0,00</b>	<b>0</b>	<b>3.800</b>	<b>0</b>	<b>0</b>	<b>0</b>	<b>0</b>	<b>0</b>	<b>3.800</b>	<b>0</b>
	darunter:										
	mit Verpflichtungsermächtigungen in Vorjahren bereits gebunden			0	0	0	0	0			
	neu veranschlagte Verpflichtungsermächtigungen				0	0	0	0			
39	<b>Saldo der Ein- und Auszahlungen aus Investitionstätigkeit</b>	<b>0,00</b>	<b>0</b>	<b>-3.800</b>	<b>0</b>	<b>0</b>	<b>0</b>	<b>0</b>	<b>0</b>	<b>-3.800</b>	<b>0</b>
40	<b>Angaben zur Kofinanzierung</b>										

### Investitionsübersicht

Teilhaushalt: 07 TH 7 - FB 2 FD 31 :

Nr.	Einzahlungs- und Auszahlungsarten (gemäß § 4 Absatz 12 GemHVO-Doppik)	Ergebnisse	Ansätze einschl. Nachträge	Ansatz	Planungs- daten	Planungs- daten	Planungs- daten	Planungsdaten der weiteren Haushaltsjahre bis zum Abschluss der Maßnahme	bis einschließlich des Haushalts- vorjahres bereitgestellte Mittel	Gesamtein-/ -auszahlungen	davon bereits geleistet
		2016	2017	2018	2019	2020	2021	2017	2017		
		1	2	3	4	5	6	7	8	9	10
in €											
	Einzahlungen eines Dritten zur Finanzierung des kommunalen Kofinanzierungsanteils sind in den Einzahlungen aus durchlaufenden Geldern und ungeklärten Zahlungseingängen in folgender Höhe enthalten:	0,00	0	0	0	0	0	0	0	0	0
	Auszahlungen zum Ausgleich der von einem Dritten enthaltenen Zahlungen zur Finanzierung des kommunalen Kofinanzierungsanteils sind in den Auszahlungen aus durchlaufenden Geldern und ungeklärten Zahlungseingängen in folgender Höhe enthalten:	0,00	0	0	0	0	0	0	0	0	0
Erläuterung: Für neues OWI-Programm werden 2 Dokumentenscanner benötigt in der Bußgeldstelle											
	<b>07122090000100000016 Erwerb von beweglichem Vermögen FD 31</b>										
	<i>Erwerb von beweglichem Vermögen für den FD 31</i>										
23	+ Einzahlungen aus Investitionszuwendungen	0,00	0	0	0	0	0	0	0	0	0
24	+ Einzahlungen aus Beiträgen und ähnlichen Entgelten	0,00	0	0	0	0	0	0	0	0	0
25	+ Einzahlungen für immaterielle Vermögensgegenstände	0,00	0	0	0	0	0	0	0	0	0
26	+ Einzahlungen für Sachanlagen	0,00	0	0	0	0	0	0	0	0	0
27	+ Einzahlungen für Finanzanlagen	0,00	0	0	0	0	0	0	0	0	0
28	+ Einzahlungen aus sonstigen Ausleihungen und Kreditgewährungen	0,00	0	0	0	0	0	0	0	0	0
29	+ Einzahlungen aus Vorräten	0,00	0	0	0	0	0	0	0	0	0
30	+ Sonstige Investitionseinzahlungen	0,00	0	0	0	0	0	0	0	0	0
<b>31</b>	<b>Summe der Einzahlungen aus Investitionstätigkeit</b>	<b>0,00</b>	<b>0</b>	<b>0</b>	<b>0</b>	<b>0</b>	<b>0</b>	<b>0</b>	<b>0</b>	<b>0</b>	<b>0</b>
32	- Auszahlungen für immaterielle Vermögensgegenstände	0,00	0	0	0	0	0	0	0	0	0
33	- Auszahlungen für Sachanlagen	304,33	0	0	0	0	0	0	304	304	0
34	- Auszahlungen für Finanzanlagen	0,00	0	0	0	0	0	0	0	0	0
35	- Auszahlungen für sonstige Ausleihungen und Kreditgewährungen	0,00	0	0	0	0	0	0	0	0	0
36	- Auszahlungen für Vorräte	0,00	0	0	0	0	0	0	0	0	0
37	- Sonstige Investitionsauszahlungen	0,00	0	0	0	0	0	0	0	0	0
<b>38</b>	<b>Summe der Auszahlungen aus Investitionstätigkeit</b>	<b>304,33</b>	<b>0</b>	<b>0</b>	<b>0</b>	<b>0</b>	<b>0</b>	<b>0</b>	<b>304</b>	<b>304</b>	<b>0</b>
	darunter:										
	mit Verpflichtungsermächtigungen in Vorjahren bereits gebunden			0	0	0	0	0			
	neu veranschlagte Verpflichtungsermächtigungen				0	0	0	0			



### Investitionsübersicht

Teilhaushalt: 07 TH 7 - FB 2 FD 31 :

Nr.	Einzahlungs- und Auszahlungsarten (gemäß § 4 Absatz 12 GemHVO-Doppik)	Ergebnisse	Ansätze einschl. Nachträge	Ansatz	Planungs- daten	Planungs- daten	Planungs- daten	Planungsdaten der weiteren Haushaltsjahre bis zum Abschluss der Maßnahme	bis einschließlich des Haushalts- vorjahres bereitgestellte Mittel	Gesamtein-/ -auszahlungen	davon bereits geleistet
		2016	2017	2018	2019	2020	2021	2017	2017	9	10
		1	2	3	4	5	6	7	8	9	10
in €											
<b>39</b>	<b>Saldo der Ein- und Auszahlungen aus Investitionstätigkeit</b>	<b>-304,33</b>	<b>0</b>	<b>0</b>	<b>0</b>	<b>0</b>	<b>0</b>	<b>0</b>	<b>-304</b>	<b>-304</b>	<b>0</b>
<b>40</b>	<b>Angaben zur Kofinanzierung</b>										
	Einzahlungen eines Dritten zur Finanzierung des kommunalen Kofinanzierungsanteils sind in den Einzahlungen aus durchlaufenden Geldern und ungeklärten Zahlungseingängen in folgender Höhe enthalten:	0,00	0	0	0	0	0	0	0	0	0
	Auszahlungen zum Ausgleich der von einem Dritten enthaltenen Zahlungen zur Finanzierung des kommunalen Kofinanzierungsanteils sind in den Auszahlungen aus durchlaufenden Geldern und ungeklärten Zahlungseingängen in folgender Höhe enthalten:	0,00	0	0	0	0	0	0	0	0	0
	<b>07123000700100000016 Bewegliches Anlagevermögen Verkehrssicherung</b>										
	<i>Bewegliches Anlagevermögen Bereich Verkehrssicherung</i>										
23	+ Einzahlungen aus Investitionszuwendungen	0,00	0	0	0	0	0	0	0	0	0
24	+ Einzahlungen aus Beiträgen und ähnlichen Entgelten	0,00	0	0	0	0	0	0	0	0	0
25	+ Einzahlungen für immaterielle Vermögensgegenstände	0,00	0	0	0	0	0	0	0	0	0
26	+ Einzahlungen für Sachanlagen	0,00	0	0	0	0	0	0	0	0	0
27	+ Einzahlungen für Finanzanlagen	0,00	0	0	0	0	0	0	0	0	0
28	+ Einzahlungen aus sonstigen Ausleihungen und Kreditgewährungen	0,00	0	0	0	0	0	0	0	0	0
29	+ Einzahlungen aus Vorräten	0,00	0	0	0	0	0	0	0	0	0
30	+ Sonstige Investitionseinzahlungen	0,00	0	0	0	0	0	0	0	0	0
<b>31</b>	<b>Summe der Einzahlungen aus Investitionstätigkeit</b>	<b>0,00</b>	<b>0</b>	<b>0</b>	<b>0</b>	<b>0</b>	<b>0</b>	<b>0</b>	<b>0</b>	<b>0</b>	<b>0</b>
32	- Auszahlungen für immaterielle Vermögensgegenstände	0,00	0	0	0	0	0	0	0	0	0
33	- Auszahlungen für Sachanlagen	293,00	0	0	0	0	0	0	293	293	0
34	- Auszahlungen für Finanzanlagen	0,00	0	0	0	0	0	0	0	0	0
35	- Auszahlungen für sonstige Ausleihungen und Kreditgewährungen	0,00	0	0	0	0	0	0	0	0	0
36	- Auszahlungen für Vorräte	0,00	0	0	0	0	0	0	0	0	0
37	- Sonstige Investitionsauszahlungen	0,00	0	0	0	0	0	0	0	0	0
<b>38</b>	<b>Summe der Auszahlungen aus Investitionstätigkeit</b>	<b>293,00</b>	<b>0</b>	<b>0</b>	<b>0</b>	<b>0</b>	<b>0</b>	<b>0</b>	<b>293</b>	<b>293</b>	<b>0</b>
	darunter:										
	mit Verpflichtungsermächtigungen in Vorjahren bereits gebunden			0	0	0	0	0			

### Investitionsübersicht

Teilhaushalt: 07 TH 7 - FB 2 FD 31 :

Nr.	Einzahlungs- und Auszahlungsarten (gemäß. § 4 Absatz 12 GemHVO-Doppik)	Ergebnisse	Ansätze einschl. Nachträge	Ansatz	Planungs- daten	Planungs- daten	Planungs- daten	Planungsdaten der weiteren Haushaltsjahre bis zum Abschluss der Maßnahme	bis einschließlich des Haushalts- vorjahres bereitgestellte Mittel	Gesamtein-/ -auszahlungen	davon bereits geleistet
		2016	2017	2018	2019	2020	2021	2017	2017	9	10
		1	2	3	4	5	6	7	8	9	10
in €											
	neu veranschlagte Verpflichtungsermächtigungen				0	0	0	0			
<b>39</b>	<b>Saldo der Ein- und Auszahlungen aus Investitionstätigkeit</b>	<b>-293,00</b>	<b>0</b>	<b>0</b>	<b>0</b>	<b>0</b>	<b>0</b>	<b>0</b>	<b>-293</b>	<b>-293</b>	<b>0</b>
<b>40</b>	<b>Angaben zur Kofinanzierung</b>										
	Einzahlungen eines Dritten zur Finanzierung des kommunalen Kofinanzierungsanteils sind in den Einzahlungen aus durchlaufenden Geldern und ungeklärten Zahlungseingängen in folgender Höhe enthalten:	0,00	0	0	0	0	0	0	0	0	0
	Auszahlungen zum Ausgleich der von einem Dritten enthaltenen Zahlungen zur Finanzierung des kommunalen Kofinanzierungsanteils sind in den Auszahlungen aus durchlaufenden Geldern und ungeklärten Zahlungseingängen in folgender Höhe enthalten:	0,00	0	0	0	0	0	0	0	0	0
	<b>07126000001 Erwerb von beweglichem Vermögen FD 32</b>										
	<i>Erwerb von beweglichem Vermögen aus Mitteln der Feuerschutzsteuer - Brandschutz</i>										
23	+ Einzahlungen aus Investitionszuwendungen	0,00	0	0	0	0	0	0	0	0	0
24	+ Einzahlungen aus Beiträgen und ähnlichen Entgelten	0,00	0	0	0	0	0	0	0	0	0
25	+ Einzahlungen für immaterielle Vermögensgegenstände	0,00	0	0	0	0	0	0	0	0	0
26	+ Einzahlungen für Sachanlagen	0,00	0	0	0	0	0	0	0	0	0
27	+ Einzahlungen für Finanzanlagen	0,00	0	0	0	0	0	0	0	0	0
28	+ Einzahlungen aus sonstigen Ausleihungen und Kreditgewährungen	0,00	0	0	0	0	0	0	0	0	0
29	+ Einzahlungen aus Vorräten	0,00	0	0	0	0	0	0	0	0	0
30	+ Sonstige Investitionseinzahlungen	0,00	0	0	0	0	0	0	0	0	0
<b>31</b>	<b>Summe der Einzahlungen aus Investitionstätigkeit</b>	<b>0,00</b>	<b>0</b>	<b>0</b>	<b>0</b>	<b>0</b>	<b>0</b>	<b>0</b>	<b>0</b>	<b>0</b>	<b>0</b>
32	- Auszahlungen für immaterielle Vermögensgegenstände	0,00	0	0	0	0	0	0	0	0	0
33	- Auszahlungen für Sachanlagen	0,00	0	0	0	0	0	0	0	0	0
34	- Auszahlungen für Finanzanlagen	0,00	0	0	0	0	0	0	0	0	0
35	- Auszahlungen für sonstige Ausleihungen und Kreditgewährungen	0,00	0	0	0	0	0	0	0	0	0
36	- Auszahlungen für Vorräte	0,00	0	0	0	0	0	0	0	0	0
37	- Sonstige Investitionsauszahlungen	0,00	0	0	0	0	0	0	0	0	0
<b>38</b>	<b>Summe der Auszahlungen aus Investitionstätigkeit</b>	<b>0,00</b>	<b>0</b>	<b>0</b>	<b>0</b>	<b>0</b>	<b>0</b>	<b>0</b>	<b>0</b>	<b>0</b>	<b>0</b>
	darunter:										

## Investitionsübersicht

Teilhaushalt: 07 TH 7 - FB 2 FD 31 :

Nr.	Einzahlungs- und Auszahlungsarten (gemäß § 4 Absatz 12 GemHVO-Doppik)	Ergebnisse	Ansätze einschl. Nachträge	Ansatz	Planungs- daten	Planungs- daten	Planungs- daten	Planungsdaten der weiteren Haushaltsjahre bis zum Abschluss der Maßnahme	bis einschließlich des Haushalts- vorjahres bereitgestellte Mittel	Gesamtein-/ -auszahlungen	davon bereits geleistet
		2016	2017	2018	2019	2020	2021	2017	2017	9	10
		1	2	3	4	5	6	7	8	9	10
in €											
	mit Verpflichtungsermächtigungen in Vorjahren bereits gebunden			0	0	0	0	0			
	neu veranschlagte Verpflichtungsermächtigungen				0	0	0	0			
<b>39</b>	<b>Saldo der Ein- und Auszahlungen aus Investitionstätigkeit</b>	<b>0,00</b>	<b>0</b>	<b>0</b>	<b>0</b>	<b>0</b>	<b>0</b>	<b>0</b>	<b>0</b>	<b>0</b>	<b>0</b>
<b>40</b>	<b>Angaben zur Kofinanzierung</b>										
	Einzahlungen eines Dritten zur Finanzierung des kommunalen Kofinanzierungsanteils sind in den Einzahlungen aus durchlaufenden Geldern und ungeklärten Zahlungseingängen in folgender Höhe enthalten:	0,00	0	0	0	0	0	0	0	0	0
	Auszahlungen zum Ausgleich der von einem Dritten enthaltenen Zahlungen zur Finanzierung des kommunalen Kofinanzierungsanteils sind in den Auszahlungen aus durchlaufenden Geldern und ungeklärten Zahlungseingängen in folgender Höhe enthalten:	0,00	0	0	0	0	0	0	0	0	0
Erläuterung: Das Land gewährt den Landkreisen und kreisfreien Städten Zuweisungen nach Maßgabe des Landeshaushalts, mindestens jedoch in Höhe des Aufkommens aus der Feuerschutzsteuer soweit diese nicht für die Unterhaltung der Landesfeuerwehrschule sowie weiterer gesetzlicher Aufgaben des Landes erforderlich sind. Die danach verbleibenden Zuweisungen werden an die Landkreise und kreisfreien Städte auf der Grundlage der Einwohnerzahl verteilt.											
Zuwendungen an Gemeinden, Kauf eines Feuerwehrfahrzeugs sowie Erwerb von Ausstattungsgegenständen.											
	<b>0712600000100000016 Erwerb von beweglichem Vermögen FD 32</b>										
	<i>Erwerb von beweglichem Vermögen aus Mitteln der Feuerschutzsteuer - Brandschutz</i>										
23	+ Einzahlungen aus Investitionszuwendungen	593.998,25	0	0	0	0	0	0	593.998	593.998	0
24	+ Einzahlungen aus Beiträgen und ähnlichen Entgelten	0,00	0	0	0	0	0	0	0	0	0
25	+ Einzahlungen für immaterielle Vermögensgegenstände	0,00	0	0	0	0	0	0	0	0	0
26	+ Einzahlungen für Sachanlagen	0,00	0	0	0	0	0	0	0	0	0
27	+ Einzahlungen für Finanzanlagen	0,00	0	0	0	0	0	0	0	0	0
28	+ Einzahlungen aus sonstigen Ausleihungen und Kreditgewährungen	0,00	0	0	0	0	0	0	0	0	0
29	+ Einzahlungen aus Vorräten	0,00	0	0	0	0	0	0	0	0	0
30	+ Sonstige Investitionseinzahlungen	0,00	0	0	0	0	0	0	0	0	0
<b>31</b>	<b>Summe der Einzahlungen aus Investitionstätigkeit</b>	<b>593.998,25</b>	<b>0</b>	<b>0</b>	<b>0</b>	<b>0</b>	<b>0</b>	<b>0</b>	<b>593.998</b>	<b>593.998</b>	<b>0</b>
32	- Auszahlungen für immaterielle Vermögensgegenstände	143.734,15	0	0	0	0	0	0	143.734	143.734	0
33	- Auszahlungen für Sachanlagen	43.325,52	0	0	0	0	0	0	43.325	43.325	0
34	- Auszahlungen für Finanzanlagen	0,00	0	0	0	0	0	0	0	0	0
35	- Auszahlungen für sonstige Ausleihungen und Kreditgewährungen	0,00	0	0	0	0	0	0	0	0	0
36	- Auszahlungen für Vorräte	0,00	0	0	0	0	0	0	0	0	0



### Investitionsübersicht

Teilhaushalt: 07 TH 7 - FB 2 FD 31 :

Nr.	Einzahlungs- und Auszahlungsarten (gemäß § 4 Absatz 12 GemHVO-Doppik)	Ergebnisse	Ansätze einschl. Nachträge	Ansatz	Planungs- daten	Planungs- daten	Planungs- daten	Planungsdaten der weiteren Haushaltsjahre bis zum Abschluss der Maßnahme	bis einschließlich des Haushalts- vorjahres bereitgestellte Mittel	Gesamtein-/ -auszahlungen	davon bereits geleistet
		2016	2017	2018	2019	2020	2021	2017	2017		
		1	2	3	4	5	6	7	8	9	10
in €											
36	- Auszahlungen für Vorräte	0,00	0	0	0	0	0	0	0	0	0
37	- Sonstige Investitionsauszahlungen	0,00	0	0	0	0	0	0	0	0	0
38	<b>Summe der Auszahlungen aus Investitionstätigkeit</b>	<b>0,00</b>	<b>460.000</b>	<b>0</b>	<b>0</b>	<b>0</b>	<b>0</b>	<b>0</b>	<b>460.000</b>	<b>460.000</b>	<b>0</b>
	darunter:										
	mit Verpflichtungsermächtigungen in Vorjahren bereits gebunden										
	neu veranschlagte Verpflichtungsermächtigungen										
39	<b>Saldo der Ein- und Auszahlungen aus Investitionstätigkeit</b>	<b>0,00</b>	<b>0</b>	<b>0</b>	<b>0</b>	<b>0</b>	<b>0</b>	<b>0</b>	<b>0</b>	<b>0</b>	<b>0</b>
40	<b>Angaben zur Kofinanzierung</b>										
	Einzahlungen eines Dritten zur Finanzierung des kommunalen Kofinanzierungsanteils sind in den Einzahlungen aus durchlaufenden Geldern und ungeklärten Zahlungseingängen in folgender Höhe enthalten:	0,00	0	0	0	0	0	0	0	0	0
	Auszahlungen zum Ausgleich der von einem Dritten enthaltenen Zahlungen zur Finanzierung des kommunalen Kofinanzierungsanteils sind in den Auszahlungen aus durchlaufenden Geldern und ungeklärten Zahlungseingängen in folgender Höhe enthalten:	0,00	0	0	0	0	0	0	0	0	0
	<b>0712600000100000018 Zuwendung Feuerschutzsteuer</b>										
	<i>Zuwendung vom Land Feuerschutzsteuer</i>										
23	+ Einzahlungen aus Investitionszuwendungen	0,00	0	600.000	600.000	600.000	600.000	0	0	2.400.000	0
24	+ Einzahlungen aus Beiträgen und ähnlichen Entgelten	0,00	0	0	0	0	0	0	0	0	0
25	+ Einzahlungen für immaterielle Vermögensgegenstände	0,00	0	0	0	0	0	0	0	0	0
26	+ Einzahlungen für Sachanlagen	0,00	0	0	0	0	0	0	0	0	0
27	+ Einzahlungen für Finanzanlagen	0,00	0	0	0	0	0	0	0	0	0
28	+ Einzahlungen aus sonstigen Ausleihungen und Kreditgewährungen	0,00	0	0	0	0	0	0	0	0	0
29	+ Einzahlungen aus Vorräten	0,00	0	0	0	0	0	0	0	0	0
30	+ Sonstige Investitionseinzahlungen	0,00	0	0	0	0	0	0	0	0	0
31	<b>Summe der Einzahlungen aus Investitionstätigkeit</b>	<b>0,00</b>	<b>0</b>	<b>600.000</b>	<b>600.000</b>	<b>600.000</b>	<b>600.000</b>	<b>0</b>	<b>0</b>	<b>2.400.000</b>	<b>0</b>
32	- Auszahlungen für immaterielle Vermögensgegenstände	0,00	0	400.000	400.000	400.000	400.000	0	0	1.600.000	0
33	- Auszahlungen für Sachanlagen	0,00	0	200.000	200.000	200.000	200.000	0	0	800.000	0
34	- Auszahlungen für Finanzanlagen	0,00	0	0	0	0	0	0	0	0	0

## Investitionsübersicht

Teilhaushalt: 07 TH 7 - FB 2 FD 31 :

Nr.	Einzahlungs- und Auszahlungsarten (gemäß § 4 Absatz 12 GemHVO-Doppik)	Ergebnisse	Ansätze einschl. Nachträge	Ansatz	Planungs- daten	Planungs- daten	Planungs- daten	Planungsdaten der weiteren Haushaltsjahre bis zum Abschluss der Maßnahme	bis einschließlich des Haushalts- vorjahres bereitgestellte Mittel 2017	Gesamtein-/ -auszahlungen	davon bereits geleistet
		2016	2017	2018	2019	2020	2021	7	8	9	10
		in €									
35	- Auszahlungen für sonstige Ausleihungen und Kreditgewährungen	0,00	0	0	0	0	0	0	0	0	0
36	- Auszahlungen für Vorräte	0,00	0	0	0	0	0	0	0	0	0
37	- Sonstige Investitionsauszahlungen	0,00	0	0	0	0	0	0	0	0	0
38	<b>Summe der Auszahlungen aus Investitionstätigkeit</b>	<b>0,00</b>	<b>0</b>	<b>600.000</b>	<b>600.000</b>	<b>600.000</b>	<b>600.000</b>	<b>0</b>	<b>0</b>	<b>2.400.000</b>	<b>0</b>
	darunter:										
	mit Verpflichtungsermächtigungen in Vorjahren bereits gebunden										
	neu veranschlagte Verpflichtungsermächtigungen										
39	<b>Saldo der Ein- und Auszahlungen aus Investitionstätigkeit</b>	<b>0,00</b>	<b>0</b>	<b>0</b>	<b>0</b>	<b>0</b>	<b>0</b>	<b>0</b>	<b>0</b>	<b>0</b>	<b>0</b>
40	<b>Angaben zur Kofinanzierung</b>										
	Einzahlungen eines Dritten zur Finanzierung des kommunalen Kofinanzierungsanteils sind in den Einzahlungen aus durchlaufenden Geldern und ungeklärten Zahlungseingängen in folgender Höhe enthalten:	0,00	0	0	0	0	0	0	0	0	0
	Auszahlungen zum Ausgleich der von einem Dritten enthaltenen Zahlungen zur Finanzierung des kommunalen Kofinanzierungsanteils sind in den Auszahlungen aus durchlaufenden Geldern und ungeklärten Zahlungseingängen in folgender Höhe enthalten:	0,00	0	0	0	0	0	0	0	0	0
Erläuterung: Pauschalzuweisung Feuerschutzsteuer vom Land Zuweisung an Gemeinden 400 T€ LK-Anteil 200 T€ zum Erwerb von bewegl. VG über 1.000 EUR und Betriebsvorrichtungen											
	<b>07126000002 BOS-Digitalfunk - FD 32</b>										
	<i>BOS-Digitalfunk - FD 32</i>										
23	+ Einzahlungen aus Investitionszuwendungen	0,00	0	0	0	0	0	0	0	0	0
24	+ Einzahlungen aus Beiträgen und ähnlichen Entgelten	0,00	0	0	0	0	0	0	0	0	0
25	+ Einzahlungen für immaterielle Vermögensgegenstände	0,00	0	0	0	0	0	0	0	0	0
26	+ Einzahlungen für Sachanlagen	0,00	0	0	0	0	0	0	0	0	0
27	+ Einzahlungen für Finanzanlagen	0,00	0	0	0	0	0	0	0	0	0
28	+ Einzahlungen aus sonstigen Ausleihungen und Kreditgewährungen	0,00	0	0	0	0	0	0	0	0	0
29	+ Einzahlungen aus Vorräten	0,00	0	0	0	0	0	0	0	0	0
30	+ Sonstige Investitionseinzahlungen	0,00	0	0	0	0	0	0	0	0	0
31	<b>Summe der Einzahlungen aus Investitionstätigkeit</b>	<b>0,00</b>	<b>0</b>	<b>0</b>	<b>0</b>	<b>0</b>	<b>0</b>	<b>0</b>	<b>0</b>	<b>0</b>	<b>0</b>

**Investitionsübersicht**

Teilhaushalt: 07 TH 7 - FB 2 FD 31 :

Nr.	Einzahlungs- und Auszahlungsarten (gemäß § 4 Absatz 12 GemHVO-Doppik)	Ergebnisse	Ansätze einschl. Nachträge	Ansatz	Planungs- daten	Planungs- daten	Planungs- daten	Planungsdaten der weiteren Haushaltsjahre bis zum Abschluss der Maßnahme	bis einschließlich des Haushalts- vorjahres bereitgestellte Mittel	Gesamtein-/ -auszahlungen	davon bereits geleistet
		2016	2017	2018	2019	2020	2021		2017		
		1	2	3	4	5	6	7	8	9	10
in €											
32	- Auszahlungen für immaterielle Vermögensgegenstände	0,00	0	0	0	0	0	0	0	0	0
33	- Auszahlungen für Sachanlagen	0,00	0	0	0	0	0	0	0	0	0
34	- Auszahlungen für Finanzanlagen	0,00	0	0	0	0	0	0	0	0	0
35	- Auszahlungen für sonstige Ausleihungen und Kreditgewährungen	0,00	0	0	0	0	0	0	0	0	0
36	- Auszahlungen für Vorräte	0,00	0	0	0	0	0	0	0	0	0
37	- Sonstige Investitionsauszahlungen	0,00	0	0	0	0	0	0	0	0	0
38	<b>Summe der Auszahlungen aus Investitionstätigkeit</b>	<b>0,00</b>	<b>0</b>	<b>0</b>	<b>0</b>	<b>0</b>	<b>0</b>	<b>0</b>	<b>0</b>	<b>0</b>	<b>0</b>
darunter:											
mit Verpflichtungsermächtigungen in Vorjahren bereits gebunden											
neu veranschlagte Verpflichtungsermächtigungen		0		0	0	0	0	0	0		
39	<b>Saldo der Ein- und Auszahlungen aus Investitionstätigkeit</b>	<b>0,00</b>	<b>0</b>	<b>0</b>	<b>0</b>	<b>0</b>	<b>0</b>	<b>0</b>	<b>0</b>	<b>0</b>	<b>0</b>
40	<b>Angaben zur Kofinanzierung</b>										
Einzahlungen eines Dritten zur Finanzierung des kommunalen Kofinanzierungsanteils sind in den Einzahlungen aus durchlaufenden Geldern und ungeklärten Zahlungseingängen in folgender Höhe enthalten:		0,00	0	0	0	0	0	0	0	0	0
Auszahlungen zum Ausgleich der von einem Dritten enthaltenen Zahlungen zur Finanzierung des kommunalen Kofinanzierungsanteils sind in den Auszahlungen aus durchlaufenden Geldern und ungeklärten Zahlungseingängen in folgender Höhe enthalten:		0,00	0	0	0	0	0	0	0	0	0
Erläuterung: Gemäß § 15 Abs. 3 Finanzausgleichsgesetz (FAG) haben die Landkreise Rügen und Nordvorpommern seit dem Haushaltsjahr 2004 zweckgebundene Zuweisungen für die Bildung einer Sonderrücklage zum Erwerb der gerätetechnischen Ausstattung mit BOS Digitalfunkgeräten vom Land M-V erhalten.											
Beschaffung von Endgeräten Digitalfunk und Zuweisungen an die Gemeinden des Landkreises Vorpommern-Rügen.											
<b>07126000003 Erweiterung des digitalen Alarmierungsnetzes FD 32</b>											
<i>Erweiterung des digitalen Alarmierungsnetzes auf der Insel Rügen und dem Stadtgebiet Stralsund</i>											
23	+ Einzahlungen aus Investitionszuwendungen	0,00		0	0	0	0	0	0	0	0
24	+ Einzahlungen aus Beiträgen und ähnlichen Entgelten	0,00	0	0	0	0	0	0	0	0	0
25	+ Einzahlungen für immaterielle Vermögensgegenstände	0,00	0	0	0	0	0	0	0	0	0
26	+ Einzahlungen für Sachanlagen	0,00	0	0	0	0	0	0	0	0	0
27	+ Einzahlungen für Finanzanlagen	0,00	0	0	0	0	0	0	0	0	0

### Investitionsübersicht

Teilhaushalt: 07 TH 7 - FB 2 FD 31 :

Nr.	Einzahlungs- und Auszahlungsarten (gemäß § 4 Absatz 12 GemHVO-Doppik)	Ergebnisse	Ansätze einschl. Nachträge	Ansatz	Planungs- daten	Planungs- daten	Planungs- daten	Planungsdaten der weiteren Haushaltsjahre bis zum Abschluss der Maßnahme	bis einschließlich des Haushalts- vorjahres bereitgestellte Mittel	Gesamtein-/ -auszahlungen	davon bereits geleistet
		2016	2017	2018	2019	2020	2021	2017	2017	9	10
		1	2	3	4	5	6	7	8	9	10
in €											
28	+ Einzahlungen aus sonstigen Ausleihungen und Kreditgewährungen	0,00	0	0	0	0	0	0	0	0	0
29	+ Einzahlungen aus Vorräten	0,00	0	0	0	0	0	0	0	0	0
30	+ Sonstige Investitionseinzahlungen	0,00	0	0	0	0	0	0	0	0	0
<b>31</b>	<b>Summe der Einzahlungen aus Investitionstätigkeit</b>	<b>0,00</b>	<b>0</b>	<b>0</b>	<b>0</b>	<b>0</b>	<b>0</b>	<b>0</b>	<b>0</b>	<b>0</b>	<b>0</b>
32	- Auszahlungen für immaterielle Vermögensgegenstände	0,00	0	0	0	0	0	0	0	0	0
33	- Auszahlungen für Sachanlagen	0,00	0	0	0	0	0	0	0	0	0
34	- Auszahlungen für Finanzanlagen	0,00	0	0	0	0	0	0	0	0	0
35	- Auszahlungen für sonstige Ausleihungen und Kreditgewährungen	0,00	0	0	0	0	0	0	0	0	0
36	- Auszahlungen für Vorräte	0,00	0	0	0	0	0	0	0	0	0
37	- Sonstige Investitionsauszahlungen	0,00	0	0	0	0	0	0	0	0	0
<b>38</b>	<b>Summe der Auszahlungen aus Investitionstätigkeit</b>	<b>0,00</b>	<b>0</b>	<b>0</b>	<b>0</b>	<b>0</b>	<b>0</b>	<b>0</b>	<b>0</b>	<b>0</b>	<b>0</b>
	darunter:										
	mit Verpflichtungsermächtigungen in Vorjahren bereits gebunden			0	0	0	0	0			
	neu veranschlagte Verpflichtungsermächtigungen				0	0	0	0			
<b>39</b>	<b>Saldo der Ein- und Auszahlungen aus Investitionstätigkeit</b>	<b>0,00</b>	<b>0</b>	<b>0</b>	<b>0</b>	<b>0</b>	<b>0</b>	<b>0</b>	<b>0</b>	<b>0</b>	<b>0</b>
<b>40</b>	<b>Angaben zur Kofinanzierung</b>										
	Einzahlungen eines Dritten zur Finanzierung des kommunalen Kofinanzierungsanteils sind in den Einzahlungen aus durchlaufenden Geldern und ungeklärten Zahlungseingängen in folgender Höhe enthalten:	0,00	0	0	0	0	0	0	0	0	0
	Auszahlungen zum Ausgleich der von einem Dritten enthaltenen Zahlungen zur Finanzierung des kommunalen Kofinanzierungsanteils sind in den Auszahlungen aus durchlaufenden Geldern und ungeklärten Zahlungseingängen in folgender Höhe enthalten:	0,00	0	0	0	0	0	0	0	0	0
Erläuterung: Fortführung der Erweiterung des vorhandenen digitalen Alarmierungsnetzes auf dem Bereich Rügen und dem Stadtgebiet Stralsund. Im Jahr 2015 ist die Errichtung eines zusätzlichen DAU-Standortes vorgesehen.											
	<b>0712600000400000016 Ausstattung Schulungszentrum FTZ in Bergen</b>										
Ausstattung der ehemaligen Leitstelle nach Umbau zum Schulungszentrum in der FTZ Bergen											
23	+ Einzahlungen aus Investitionszuwendungen	0,00	0	0	0	0	0	0	0	0	0
24	+ Einzahlungen aus Beiträgen und ähnlichen Entgelten	0,00	0	0	0	0	0	0	0	0	0
25	+ Einzahlungen für immaterielle Vermögensgegenstände	0,00	0	0	0	0	0	0	0	0	0



**Investitionsübersicht**

Teilhaushalt: 07 TH 7 - FB 2 FD 31 :

Nr.	Einzahlungs- und Auszahlungsarten (gemäß § 4 Absatz 12 GemHVO-Doppik)	Ergebnisse	Ansätze einschl. Nachträge	Ansatz	Planungs- daten	Planungs- daten	Planungs- daten	Planungsdaten der weiteren Haushaltsjahre bis zum Abschluss der Maßnahme	bis einschließlich des Haushalts- vorjahres bereitgestellte Mittel	Gesamtein-/ -auszahlungen	davon bereits geleistet
		2016	2017	2018	2019	2020	2021	2017	2017	9	10
		1	2	3	4	5	6	7	8	9	10
in €											
26	+ Einzahlungen für Sachanlagen	0,00	0	0	0	0	0	0	0	0	0
27	+ Einzahlungen für Finanzanlagen	0,00	0	0	0	0	0	0	0	0	0
28	+ Einzahlungen aus sonstigen Ausleihungen und Kreditgewährungen	0,00	0	0	0	0	0	0	0	0	0
29	+ Einzahlungen aus Vorräten	0,00	0	0	0	0	0	0	0	0	0
30	+ Sonstige Investitionseinzahlungen	0,00	0	0	0	0	0	0	0	0	0
31	<b>Summe der Einzahlungen aus Investitionstätigkeit</b>	<b>0,00</b>	<b>0</b>	<b>0</b>	<b>0</b>	<b>0</b>	<b>0</b>	<b>0</b>	<b>0</b>	<b>0</b>	<b>0</b>
32	- Auszahlungen für immaterielle Vermögensgegenstände	0,00	0	0	0	0	0	0	0	0	0
33	- Auszahlungen für Sachanlagen	4.958,19	0	0	0	0	0	0	4.958	4.958	0
34	- Auszahlungen für Finanzanlagen	0,00	0	0	0	0	0	0	0	0	0
35	- Auszahlungen für sonstige Ausleihungen und Kreditgewährungen	0,00	0	0	0	0	0	0	0	0	0
36	- Auszahlungen für Vorräte	0,00	0	0	0	0	0	0	0	0	0
37	- Sonstige Investitionsauszahlungen	0,00	0	0	0	0	0	0	0	0	0
38	<b>Summe der Auszahlungen aus Investitionstätigkeit</b>	<b>4.958,19</b>	<b>0</b>	<b>0</b>	<b>0</b>	<b>0</b>	<b>0</b>	<b>0</b>	<b>4.958</b>	<b>4.958</b>	<b>0</b>
	darunter:										
	mit Verpflichtungsermächtigungen in Vorjahren bereits gebunden			0	0	0	0	0			
	neu veranschlagte Verpflichtungsermächtigungen				0	0	0	0			
39	<b>Saldo der Ein- und Auszahlungen aus Investitionstätigkeit</b>	<b>-4.958,19</b>	<b>0</b>	<b>0</b>	<b>0</b>	<b>0</b>	<b>0</b>	<b>0</b>	<b>-4.958</b>	<b>-4.958</b>	<b>0</b>
40	<b>Angaben zur Kofinanzierung</b>										
	Einzahlungen eines Dritten zur Finanzierung des kommunalen Kofinanzierungsanteils sind in den Einzahlungen aus durchlaufenden Geldern und ungeklärten Zahlungseingängen in folgender Höhe enthalten:	0,00	0	0	0	0	0	0	0	0	0
	Auszahlungen zum Ausgleich der von einem Dritten enthaltenen Zahlungen zur Finanzierung des kommunalen Kofinanzierungsanteils sind in den Auszahlungen aus durchlaufenden Geldern und ungeklärten Zahlungseingängen in folgender Höhe enthalten:	0,00	0	0	0	0	0	0	0	0	0
	<b>0712600000500000017 Ausrüstungs- und Ausrüstungsgegenstände FTZ</b>										
	<i>Ausrüstungs- und Ausrüstungsgegenstände FTZ</i>										
23	+ Einzahlungen aus Investitionszuwendungen	0,00	0	0	0	0	0	0	0	0	0
24	+ Einzahlungen aus Beiträgen und ähnlichen Entgelten	0,00	0	0	0	0	0	0	0	0	0

### Investitionsübersicht

Teilhaushalt: 07 TH 7 - FB 2 FD 31 :

Nr.	Einzahlungs- und Auszahlungsarten (gemäß § 4 Absatz 12 GemHVO-Doppik)	Ergebnisse	Ansätze einschl. Nachträge	Ansatz	Planungs- daten	Planungs- daten	Planungs- daten	Planungsdaten der weiteren Haushaltsjahre bis zum Abschluss der Maßnahme	bis einschließlich des Haushalts- vorjahres bereitgestellte Mittel	Gesamtein-/ -auszahlungen	davon bereits geleistet
		2016	2017	2018	2019	2020	2021	2017	2017	9	10
		1	2	3	4	5	6	7	8	9	10
in €											
25	+ Einzahlungen für immaterielle Vermögensgegenstände	0,00	0	0	0	0	0	0	0	0	0
26	+ Einzahlungen für Sachanlagen	0,00	0	0	0	0	0	0	0	0	0
27	+ Einzahlungen für Finanzanlagen	0,00	0	0	0	0	0	0	0	0	0
28	+ Einzahlungen aus sonstigen Ausleihungen und Kreditgewährungen	0,00	0	0	0	0	0	0	0	0	0
29	+ Einzahlungen aus Vorräten	0,00	0	0	0	0	0	0	0	0	0
30	+ Sonstige Investitionseinzahlungen	0,00	0	0	0	0	0	0	0	0	0
<b>31</b>	<b>Summe der Einzahlungen aus Investitionstätigkeit</b>	<b>0,00</b>	<b>0</b>	<b>0</b>	<b>0</b>	<b>0</b>	<b>0</b>	<b>0</b>	<b>0</b>	<b>0</b>	<b>0</b>
32	- Auszahlungen für immaterielle Vermögensgegenstände	0,00	0	0	0	0	0	0	0	0	0
33	- Auszahlungen für Sachanlagen	0,00	65.000	0	0	0	0	0	65.000	65.000	0
34	- Auszahlungen für Finanzanlagen	0,00	0	0	0	0	0	0	0	0	0
35	- Auszahlungen für sonstige Ausleihungen und Kreditgewährungen	0,00	0	0	0	0	0	0	0	0	0
36	- Auszahlungen für Vorräte	0,00	0	0	0	0	0	0	0	0	0
37	- Sonstige Investitionsauszahlungen	0,00	0	0	0	0	0	0	0	0	0
<b>38</b>	<b>Summe der Auszahlungen aus Investitionstätigkeit</b>	<b>0,00</b>	<b>65.000</b>	<b>0</b>	<b>0</b>	<b>0</b>	<b>0</b>	<b>0</b>	<b>65.000</b>	<b>65.000</b>	<b>0</b>
	darunter:										
	mit Verpflichtungsermächtigungen in Vorjahren bereits gebunden			0	0	0	0	0			
	neu veranschlagte Verpflichtungsermächtigungen				0	0	0	0			
<b>39</b>	<b>Saldo der Ein- und Auszahlungen aus Investitionstätigkeit</b>	<b>0,00</b>	<b>-65.000</b>	<b>0</b>	<b>0</b>	<b>0</b>	<b>0</b>	<b>0</b>	<b>-65.000</b>	<b>-65.000</b>	<b>0</b>
<b>40</b>	<b>Angaben zur Kofinanzierung</b>										
	Einzahlungen eines Dritten zur Finanzierung des kommunalen Kofinanzierungsanteils sind in den Einzahlungen aus durchlaufenden Geldern und ungeklärten Zahlungseingängen in folgender Höhe enthalten:	0,00	0	0	0	0	0	0	0	0	0
	Auszahlungen zum Ausgleich der von einem Dritten enthaltenen Zahlungen zur Finanzierung des kommunalen Kofinanzierungsanteils sind in den Auszahlungen aus durchlaufenden Geldern und ungeklärten Zahlungseingängen in folgender Höhe enthalten:	0,00	0	0	0	0	0	0	0	0	0
	<b>0712600000500000018 Beschaffung von Betriebsvorrichtungen</b>										
	<i>Beschaffung von Betriebsvorrichtungen</i>										
23	+ Einzahlungen aus Investitionszuwendungen	0,00	0	0	0	0	0	0	0	0	0

## Investitionsübersicht

Teilhaushalt: 07 TH 7 - FB 2 FD 31 :

Nr.	Einzahlungs- und Auszahlungsarten (gemäß § 4 Absatz 12 GemHVO-Doppik)	Ergebnisse	Ansätze einschl. Nachträge	Ansatz	Planungs- daten	Planungs- daten	Planungs- daten	Planungsdaten der weiteren Haushaltsjahre bis zum Abschluss der Maßnahme	bis einschließlich des Haushalts- vorjahres bereitgestellte Mittel	Gesamtein-/ -auszahlungen	davon bereits geleistet
		2016	2017	2018	2019	2020	2021	2017	2017	9	10
		1	2	3	4	5	6	7	8	9	10
in €											
24	+ Einzahlungen aus Beiträgen und ähnlichen Entgelten	0,00	0	0	0	0	0	0	0	0	0
25	+ Einzahlungen für immaterielle Vermögensgegenstände	0,00	0	0	0	0	0	0	0	0	0
26	+ Einzahlungen für Sachanlagen	0,00	0	0	0	0	0	0	0	0	0
27	+ Einzahlungen für Finanzanlagen	0,00	0	0	0	0	0	0	0	0	0
28	+ Einzahlungen aus sonstigen Ausleihungen und Kreditgewährungen	0,00	0	0	0	0	0	0	0	0	0
29	+ Einzahlungen aus Vorräten	0,00	0	0	0	0	0	0	0	0	0
30	+ Sonstige Investitionseinzahlungen	0,00	0	0	0	0	0	0	0	0	0
<b>31</b>	<b>Summe der Einzahlungen aus Investitionstätigkeit</b>	<b>0,00</b>	<b>0</b>	<b>0</b>	<b>0</b>	<b>0</b>	<b>0</b>	<b>0</b>	<b>0</b>	<b>0</b>	<b>0</b>
32	- Auszahlungen für immaterielle Vermögensgegenstände	0,00	0	0	0	0	0	0	0	0	0
33	- Auszahlungen für Sachanlagen	0,00	0	50.000	20.000	0	0	0	0	70.000	0
34	- Auszahlungen für Finanzanlagen	0,00	0	0	0	0	0	0	0	0	0
35	- Auszahlungen für sonstige Ausleihungen und Kreditgewährungen	0,00	0	0	0	0	0	0	0	0	0
36	- Auszahlungen für Vorräte	0,00	0	0	0	0	0	0	0	0	0
37	- Sonstige Investitionsauszahlungen	0,00	0	0	0	0	0	0	0	0	0
<b>38</b>	<b>Summe der Auszahlungen aus Investitionstätigkeit</b>	<b>0,00</b>	<b>0</b>	<b>50.000</b>	<b>20.000</b>	<b>0</b>	<b>0</b>	<b>0</b>	<b>0</b>	<b>70.000</b>	<b>0</b>
	darunter:										
	mit Verpflichtungsermächtigungen in Vorjahren bereits gebunden			0	0	0	0	0			
	neu veranschlagte Verpflichtungsermächtigungen				0	0	0	0			
<b>39</b>	<b>Saldo der Ein- und Auszahlungen aus Investitionstätigkeit</b>	<b>0,00</b>	<b>0</b>	<b>-50.000</b>	<b>-20.000</b>	<b>0</b>	<b>0</b>	<b>0</b>	<b>0</b>	<b>-70.000</b>	<b>0</b>
<b>40</b>	<b>Angaben zur Kofinanzierung</b>										
	Einzahlungen eines Dritten zur Finanzierung des kommunalen Kofinanzierungsanteils sind in den Einzahlungen aus durchlaufenden Geldern und ungeklärten Zahlungseingängen in folgender Höhe enthalten:	0,00	0	0	0	0	0	0	0	0	0
	Auszahlungen zum Ausgleich der von einem Dritten enthaltenen Zahlungen zur Finanzierung des kommunalen Kofinanzierungsanteils sind in den Auszahlungen aus durchlaufenden Geldern und ungeklärten Zahlungseingängen in folgender Höhe enthalten:	0,00	0	0	0	0	0	0	0	0	0

Erläuterung: Atemluftkompressor und Atemluftanalysesystem für Standorte Klockenhagen und Bergen  
Notstromerzeuger für Standort Bergen

### Investitionsübersicht

Teilhaushalt: 07 TH 7 - FB 2 FD 31 :

Nr.	Einzahlungs- und Auszahlungsarten (gemäß § 4 Absatz 12 GemHVO-Doppik)	Ergebnisse	Ansätze einschl. Nachträge	Ansatz	Planungs- daten	Planungs- daten	Planungs- daten	Planungsdaten der weiteren Haushaltsjahre bis zum Abschluss der Maßnahme	bis einschließlich des Haushalts- vorjahres bereitgestellte Mittel	Gesamtein-/ -auszahlungen	davon bereits geleistet
		2016	2017	2018	2019	2020	2021	2017			
		1	2	3	4	5	6	7	8	9	10
		in €									
<b>0712600000700000017 Ersatzbeschaffung MTW</b>											
<i>Ersatzbeschaffung MTW</i>											
23	+ Einzahlungen aus Investitionszuwendungen	0,00	20.000	0	0	0	0	0	20.000	20.000	0
24	+ Einzahlungen aus Beiträgen und ähnlichen Entgelten	0,00	0	0	0	0	0	0	0	0	0
25	+ Einzahlungen für immaterielle Vermögensgegenstände	0,00	0	0	0	0	0	0	0	0	0
26	+ Einzahlungen für Sachanlagen	0,00	0	0	0	0	0	0	0	0	0
27	+ Einzahlungen für Finanzanlagen	0,00	0	0	0	0	0	0	0	0	0
28	+ Einzahlungen aus sonstigen Ausleihungen und Kreditgewährungen	0,00	0	0	0	0	0	0	0	0	0
29	+ Einzahlungen aus Vorräten	0,00	0	0	0	0	0	0	0	0	0
30	+ Sonstige Investitionseinzahlungen	0,00	0	0	0	0	0	0	0	0	0
31	<b>Summe der Einzahlungen aus Investitionstätigkeit</b>	<b>0,00</b>	<b>20.000</b>	<b>0</b>	<b>0</b>	<b>0</b>	<b>0</b>	<b>0</b>	<b>20.000</b>	<b>20.000</b>	<b>0</b>
32	- Auszahlungen für immaterielle Vermögensgegenstände	0,00	0	0	0	0	0	0	0	0	0
33	- Auszahlungen für Sachanlagen	0,00	40.000	0	0	0	0	0	40.000	40.000	0
34	- Auszahlungen für Finanzanlagen	0,00	0	0	0	0	0	0	0	0	0
35	- Auszahlungen für sonstige Ausleihungen und Kreditgewährungen	0,00	0	0	0	0	0	0	0	0	0
36	- Auszahlungen für Vorräte	0,00	0	0	0	0	0	0	0	0	0
37	- Sonstige Investitionsauszahlungen	0,00	0	0	0	0	0	0	0	0	0
38	<b>Summe der Auszahlungen aus Investitionstätigkeit</b>	<b>0,00</b>	<b>40.000</b>	<b>0</b>	<b>0</b>	<b>0</b>	<b>0</b>	<b>0</b>	<b>40.000</b>	<b>40.000</b>	<b>0</b>
	darunter:										
	mit Verpflichtungsermächtigungen in Vorjahren bereits gebunden			0	0	0	0	0			
	neu veranschlagte Verpflichtungsermächtigungen				0	0	0	0			
39	<b>Saldo der Ein- und Auszahlungen aus Investitionstätigkeit</b>	<b>0,00</b>	<b>-20.000</b>	<b>0</b>	<b>0</b>	<b>0</b>	<b>0</b>	<b>0</b>	<b>-20.000</b>	<b>-20.000</b>	<b>0</b>
40	<b>Angaben zur Kofinanzierung</b>										
	Einzahlungen eines Dritten zur Finanzierung des kommunalen Kofinanzierungsanteils sind in den Einzahlungen aus durchlaufenden Geldern und ungeklärten Zahlungseingängen in folgender Höhe enthalten:	0,00	0	0	0	0	0	0	0	0	0

## Investitionsübersicht

Teilhaushalt: 07 TH 7 - FB 2 FD 31 :

Nr.	Einzahlungs- und Auszahlungsarten (gemäß § 4 Absatz 12 GemHVO-Doppik)	Ergebnisse	Ansätze einschl. Nachträge	Ansatz	Planungs- daten	Planungs- daten	Planungs- daten	Planungsdaten der weiteren Haushaltsjahre bis zum Abschluss der Maßnahme	bis einschließlich des Haushalts- vorjahres bereitgestellte Mittel	Gesamtein-/ -auszahlungen	davon bereits geleistet
		2016	2017	2018	2019	2020	2021	2017	2017	9	10
		1	2	3	4	5	6	7	8		
		in €									
	Auszahlungen zum Ausgleich der von einem Dritten enthaltenen Zahlungen zur Finanzierung des kommunalen Kofinanzierungsanteils sind in den Auszahlungen aus durchlaufenden Geldern und ungeklärten Zahlungseingängen in folgender Höhe enthalten:	0,00	0	0	0	0	0	0	0	0	0
	<b>0712600000800000018 Ersatzbeschaffung Fahrzeuge</b>										
	<i>Ersatzbeschaffung Fahrzeuge 2 Kommandowagen</i>										
23	+ Einzahlungen aus Investitionszuwendungen	0,00	0	0	0	0	0	0	0	0	0
24	+ Einzahlungen aus Beiträgen und ähnlichen Entgelten	0,00	0	0	0	0	0	0	0	0	0
25	+ Einzahlungen für immaterielle Vermögensgegenstände	0,00	0	0	0	0	0	0	0	0	0
26	+ Einzahlungen für Sachanlagen	0,00	0	0	0	0	0	0	0	0	0
27	+ Einzahlungen für Finanzanlagen	0,00	0	0	0	0	0	0	0	0	0
28	+ Einzahlungen aus sonstigen Ausleihungen und Kreditgewährungen	0,00	0	0	0	0	0	0	0	0	0
29	+ Einzahlungen aus Vorräten	0,00	0	0	0	0	0	0	0	0	0
30	+ Sonstige Investitionseinzahlungen	0,00	0	0	0	0	0	0	0	0	0
31	<b>Summe der Einzahlungen aus Investitionstätigkeit</b>	<b>0,00</b>	<b>0</b>	<b>0</b>	<b>0</b>	<b>0</b>	<b>0</b>	<b>0</b>	<b>0</b>	<b>0</b>	<b>0</b>
32	- Auszahlungen für immaterielle Vermögensgegenstände	0,00	0	0	0	0	0	0	0	0	0
33	- Auszahlungen für Sachanlagen	0,00	0	50.000	50.000	0	0	0	0	100.000	0
34	- Auszahlungen für Finanzanlagen	0,00	0	0	0	0	0	0	0	0	0
35	- Auszahlungen für sonstige Ausleihungen und Kreditgewährungen	0,00	0	0	0	0	0	0	0	0	0
36	- Auszahlungen für Vorräte	0,00	0	0	0	0	0	0	0	0	0
37	- Sonstige Investitionsauszahlungen	0,00	0	0	0	0	0	0	0	0	0
38	<b>Summe der Auszahlungen aus Investitionstätigkeit</b>	<b>0,00</b>	<b>0</b>	<b>50.000</b>	<b>50.000</b>	<b>0</b>	<b>0</b>	<b>0</b>	<b>0</b>	<b>100.000</b>	<b>0</b>
	darunter:										
	mit Verpflichtungsermächtigungen in Vorjahren bereits gebunden			0	0	0	0	0			
	neu veranschlagte Verpflichtungsermächtigungen				0	0	0	0			
39	<b>Saldo der Ein- und Auszahlungen aus Investitionstätigkeit</b>	<b>0,00</b>	<b>0</b>	<b>-50.000</b>	<b>-50.000</b>	<b>0</b>	<b>0</b>	<b>0</b>	<b>0</b>	<b>-100.000</b>	<b>0</b>
40	<b>Angaben zur Kofinanzierung</b>										

### Investitionsübersicht

Teilhaushalt: 07 TH 7 - FB 2 FD 31 :

Nr.	Einzahlungs- und Auszahlungsarten (gemäß § 4 Absatz 12 GemHVO-Doppik)	Ergebnisse	Ansätze einschl. Nachträge	Ansatz	Planungs- daten	Planungs- daten	Planungs- daten	Planungsdaten der weiteren Haushaltsjahre bis zum Abschluss der Maßnahme	bis einschließlich des Haushalts- vorjahres bereitgestellte Mittel	Gesamtein-/ -auszahlungen	davon bereits geleistet
		2016	2017	2018	2019	2020	2021	2017	2017	9	10
		1	2	3	4	5	6	7	8	9	10
in €											
	Einzahlungen eines Dritten zur Finanzierung des kommunalen Kofinanzierungsanteils sind in den Einzahlungen aus durchlaufenden Geldern und ungeklärten Zahlungseingängen in folgender Höhe enthalten:	0,00	0	0	0	0	0	0	0	0	0
	Auszahlungen zum Ausgleich der von einem Dritten enthaltenen Zahlungen zur Finanzierung des kommunalen Kofinanzierungsanteils sind in den Auszahlungen aus durchlaufenden Geldern und ungeklärten Zahlungseingängen in folgender Höhe enthalten:	0,00	0	0	0	0	0	0	0	0	0
Erläuterung: 43.000 EUR zwei Fahrzeuge - Kommandowagen für den Diensthabenden FD 31 7.000 EUR Feuerwehrausstattung											
	<b>0712600000900000018 Umbau Klockenhagen und Grimmen</b>										
	<i>Umbau Klockenhagen und Grimmen Planung</i>										
23	+ Einzahlungen aus Investitionszuwendungen	0,00	0	0	0	0	0	0	0	0	0
24	+ Einzahlungen aus Beiträgen und ähnlichen Entgelten	0,00	0	0	0	0	0	0	0	0	0
25	+ Einzahlungen für immaterielle Vermögensgegenstände	0,00	0	0	0	0	0	0	0	0	0
26	+ Einzahlungen für Sachanlagen	0,00	0	0	0	0	0	0	0	0	0
27	+ Einzahlungen für Finanzanlagen	0,00	0	0	0	0	0	0	0	0	0
28	+ Einzahlungen aus sonstigen Ausleihungen und Kreditgewährungen	0,00	0	0	0	0	0	0	0	0	0
29	+ Einzahlungen aus Vorräten	0,00	0	0	0	0	0	0	0	0	0
30	+ Sonstige Investitionseinzahlungen	0,00	0	0	0	0	0	0	0	0	0
31	<b>Summe der Einzahlungen aus Investitionstätigkeit</b>	<b>0,00</b>	<b>0</b>	<b>0</b>	<b>0</b>	<b>0</b>	<b>0</b>	<b>0</b>	<b>0</b>	<b>0</b>	<b>0</b>
32	- Auszahlungen für immaterielle Vermögensgegenstände	0,00	0	0	0	0	0	0	0	0	0
33	- Auszahlungen für Sachanlagen	0,00	0	14.000	90.000	50.000	0	0	0	154.000	0
34	- Auszahlungen für Finanzanlagen	0,00	0	0	0	0	0	0	0	0	0
35	- Auszahlungen für sonstige Ausleihungen und Kreditgewährungen	0,00	0	0	0	0	0	0	0	0	0
36	- Auszahlungen für Vorräte	0,00	0	0	0	0	0	0	0	0	0
37	- Sonstige Investitionsauszahlungen	0,00	0	0	0	0	0	0	0	0	0
38	<b>Summe der Auszahlungen aus Investitionstätigkeit</b>	<b>0,00</b>	<b>0</b>	<b>14.000</b>	<b>90.000</b>	<b>50.000</b>	<b>0</b>	<b>0</b>	<b>0</b>	<b>154.000</b>	<b>0</b>
	darunter:										
	mit Verpflichtungsermächtigungen in Vorjahren bereits gebunden			0	0	0	0	0			
	neu veranschlagte Verpflichtungsermächtigungen				0	0	0	0			

### Investitionsübersicht

Teilhaushalt: 07 TH 7 - FB 2 FD 31 :

Nr.	Einzahlungs- und Auszahlungsarten (gemäß § 4 Absatz 12 GemHVO-Doppik)	Ergebnisse	Ansätze einschl. Nachträge	Ansatz	Planungs- daten	Planungs- daten	Planungs- daten	Planungsdaten der weiteren Haushaltsjahre bis zum Abschluss der Maßnahme	bis einschließlich des Haushalts- vorjahres bereitgestellte Mittel	Gesamtein-/ -auszahlungen	davon bereits geleistet
		2016	2017	2018	2019	2020	2021	2017	2017		
		1	2	3	4	5	6	7	8	9	10
in €											
<b>39</b>	<b>Saldo der Ein- und Auszahlungen aus Investitionstätigkeit</b>	<b>0,00</b>	<b>0</b>	<b>-14.000</b>	<b>-90.000</b>	<b>-50.000</b>	<b>0</b>	<b>0</b>	<b>0</b>	<b>-154.000</b>	<b>0</b>
<b>40</b>	<b>Angaben zur Kofinanzierung</b>										
	Einzahlungen eines Dritten zur Finanzierung des kommunalen Kofinanzierungsanteils sind in den Einzahlungen aus durchlaufenden Geldern und ungeklärten Zahlungseingängen in folgender Höhe enthalten:	0,00	0	0	0	0	0	0	0	0	0
	Auszahlungen zum Ausgleich der von einem Dritten enthaltenen Zahlungen zur Finanzierung des kommunalen Kofinanzierungsanteils sind in den Auszahlungen aus durchlaufenden Geldern und ungeklärten Zahlungseingängen in folgender Höhe enthalten:	0,00	0	0	0	0	0	0	0	0	0
Erläuterung: Planungskosten für den Umbau der Standorte Grimmen und Klockenhagen											
	<b>071270200001 Neubau der integrierten Regionalleitstelle FD 32</b>										
	<i>Neubau der integrierten Regionalleitstelle</i>										
23	+ Einzahlungen aus Investitionszuwendungen	0,00	0	0	0	0	0	0	0	0	0
24	+ Einzahlungen aus Beiträgen und ähnlichen Entgelten	0,00	0	0	0	0	0	0	0	0	0
25	+ Einzahlungen für immaterielle Vermögensgegenstände	0,00	0	0	0	0	0	0	0	0	0
26	+ Einzahlungen für Sachanlagen	0,00	0	0	0	0	0	0	0	0	0
27	+ Einzahlungen für Finanzanlagen	0,00	0	0	0	0	0	0	0	0	0
28	+ Einzahlungen aus sonstigen Ausleihungen und Kreditgewährungen	0,00	0	0	0	0	0	0	0	0	0
29	+ Einzahlungen aus Vorräten	0,00	0	0	0	0	0	0	0	0	0
30	+ Sonstige Investitionseinzahlungen	0,00	0	0	0	0	0	0	0	0	0
<b>31</b>	<b>Summe der Einzahlungen aus Investitionstätigkeit</b>	<b>0,00</b>	<b>0</b>	<b>0</b>	<b>0</b>	<b>0</b>	<b>0</b>	<b>0</b>	<b>0</b>	<b>0</b>	<b>0</b>
32	- Auszahlungen für immaterielle Vermögensgegenstände	0,00	0	0	0	0	0	0	0	0	0
33	- Auszahlungen für Sachanlagen	0,00	0	0	0	0	0	0	0	0	0
34	- Auszahlungen für Finanzanlagen	0,00	0	0	0	0	0	0	0	0	0
35	- Auszahlungen für sonstige Ausleihungen und Kreditgewährungen	0,00	0	0	0	0	0	0	0	0	0
36	- Auszahlungen für Vorräte	0,00	0	0	0	0	0	0	0	0	0
37	- Sonstige Investitionsauszahlungen	0,00	0	0	0	0	0	0	0	0	0
<b>38</b>	<b>Summe der Auszahlungen aus Investitionstätigkeit</b>	<b>0,00</b>	<b>0</b>	<b>0</b>	<b>0</b>	<b>0</b>	<b>0</b>	<b>0</b>	<b>0</b>	<b>0</b>	<b>0</b>
	darunter:										

## Investitionsübersicht

Teilhaushalt: 07 TH 7 - FB 2 FD 31 :

Nr.	Einzahlungs- und Auszahlungsarten (gemäß § 4 Absatz 12 GemHVO-Doppik)	Ergebnisse	Ansätze einschl. Nachträge	Ansatz	Planungs- daten	Planungs- daten	Planungs- daten	Planungsdaten der weiteren Haushaltsjahre bis zum Abschluss der Maßnahme	bis einschließlich des Haushalts- vorjahres bereitgestellte Mittel	Gesamtein-/ -auszahlungen	davon bereits geleistet
		2016	2017	2018	2019	2020	2021	2017	2017	9	10
		1	2	3	4	5	6	7	8	9	10
in €											
	mit Verpflichtungsermächtigungen in Vorjahren bereits gebunden			0	0	0	0	0			
	neu veranschlagte Verpflichtungsermächtigungen				0	0	0	0			
<b>39</b>	<b>Saldo der Ein- und Auszahlungen aus Investitionstätigkeit</b>	<b>0,00</b>	<b>0</b>	<b>0</b>	<b>0</b>	<b>0</b>	<b>0</b>	<b>0</b>	<b>0</b>	<b>0</b>	<b>0</b>
<b>40</b>	<b>Angaben zur Kofinanzierung</b>										
	Einzahlungen eines Dritten zur Finanzierung des kommunalen Kofinanzierungsanteils sind in den Einzahlungen aus durchlaufenden Geldern und ungeklärten Zahlungseingängen in folgender Höhe enthalten:	0,00	0	0	0	0	0	0	0	0	0
	Auszahlungen zum Ausgleich der von einem Dritten enthaltenen Zahlungen zur Finanzierung des kommunalen Kofinanzierungsanteils sind in den Auszahlungen aus durchlaufenden Geldern und ungeklärten Zahlungseingängen in folgender Höhe enthalten:	0,00	0	0	0	0	0	0	0	0	0
Erläuterung: Einbau der Rückfallebende in der Integrierten Regionalleitstelle Vorpommern-Rügen für Notruf und Telefonverbindung.											
	<b>0712702000100000017 Luftbefeuchter Neubau IRLS</b>										
	<i>Luftbefeuchter Neubau IRLS</i>										
23	+ Einzahlungen aus Investitionszuwendungen	0,00	0	0	0	0	0	0	0	0	0
24	+ Einzahlungen aus Beiträgen und ähnlichen Entgelten	0,00	0	0	0	0	0	0	0	0	0
25	+ Einzahlungen für immaterielle Vermögensgegenstände	0,00	0	0	0	0	0	0	0	0	0
26	+ Einzahlungen für Sachanlagen	0,00	0	0	0	0	0	0	0	0	0
27	+ Einzahlungen für Finanzanlagen	0,00	0	0	0	0	0	0	0	0	0
28	+ Einzahlungen aus sonstigen Ausleihungen und Kreditgewährungen	0,00	0	0	0	0	0	0	0	0	0
29	+ Einzahlungen aus Vorräten	0,00	0	0	0	0	0	0	0	0	0
30	+ Sonstige Investitionseinzahlungen	0,00	0	0	0	0	0	0	0	0	0
<b>31</b>	<b>Summe der Einzahlungen aus Investitionstätigkeit</b>	<b>0,00</b>	<b>0</b>	<b>0</b>	<b>0</b>	<b>0</b>	<b>0</b>	<b>0</b>	<b>0</b>	<b>0</b>	<b>0</b>
32	- Auszahlungen für immaterielle Vermögensgegenstände	0,00	0	0	0	0	0	0	0	0	0
33	- Auszahlungen für Sachanlagen	0,00	25.000	0	0	0	0	0	25.000	25.000	0
34	- Auszahlungen für Finanzanlagen	0,00	0	0	0	0	0	0	0	0	0
35	- Auszahlungen für sonstige Ausleihungen und Kreditgewährungen	0,00	0	0	0	0	0	0	0	0	0
36	- Auszahlungen für Vorräte	0,00	0	0	0	0	0	0	0	0	0
37	- Sonstige Investitionsauszahlungen	0,00	0	0	0	0	0	0	0	0	0



### Investitionsübersicht

Teilhaushalt: 07 TH 7 - FB 2 FD 31 :

Nr.	Einzahlungs- und Auszahlungsarten (gemäß § 4 Absatz 12 GemHVO-Doppik)	Ergebnisse	Ansätze einschl. Nachträge	Ansatz	Planungs- daten	Planungs- daten	Planungs- daten	Planungsdaten der weiteren Haushaltsjahre bis zum Abschluss der Maßnahme	bis einschließlich des Haushalts- vorjahres bereitgestellte Mittel	Gesamtein-/ -auszahlungen	davon bereits geleistet
		2016	2017	2018	2019	2020	2021	2017	2017	9	10
		1	2	3	4	5	6	7	8	9	10
in €											
38	<b>Summe der Auszahlungen aus Investitionstätigkeit</b>	0,00	25.000	0	0	0	0	0	25.000	25.000	0
	darunter:										
	mit Verpflichtungsermächtigungen in Vorjahren bereits gebunden	<del>0,00</del>	<del>25.000</del>	<del>0</del>	<del>0</del>	<del>0</del>	<del>0</del>	<del>0</del>	<del>25.000</del>	<del>25.000</del>	<del>0</del>
	neu veranschlagte Verpflichtungsermächtigungen	<del>0,00</del>	<del>0</del>	<del>0</del>	<del>0</del>	<del>0</del>	<del>0</del>	<del>0</del>	<del>0</del>	<del>0</del>	<del>0</del>
39	<b>Saldo der Ein- und Auszahlungen aus Investitionstätigkeit</b>	0,00	-25.000	0	0	0	0	0	-25.000	-25.000	0
40	<b>Angaben zur Kofinanzierung</b>										
	Einzahlungen eines Dritten zur Finanzierung des kommunalen Kofinanzierungsanteils sind in den Einzahlungen aus durchlaufenden Geldern und ungeklärten Zahlungseingängen in folgender Höhe enthalten:	0,00	0	0	0	0	0	0	0	0	0
	Auszahlungen zum Ausgleich der von einem Dritten enthaltenen Zahlungen zur Finanzierung des kommunalen Kofinanzierungsanteils sind in den Auszahlungen aus durchlaufenden Geldern und ungeklärten Zahlungseingängen in folgender Höhe enthalten:	0,00	0	0	0	0	0	0	0	0	0
	<b>071270200002 Anbindung der Regionaleitstelle an BOS - FD 32</b>										
	<i>Anbindung der integrierten Regionaleitstelle an den BOS-Digitalfunk</i>										
23	+ Einzahlungen aus Investitionszuwendungen	0,00	0	0	0	0	0	0	0	0	0
24	+ Einzahlungen aus Beiträgen und ähnlichen Entgelten	0,00	0	0	0	0	0	0	0	0	0
25	+ Einzahlungen für immaterielle Vermögensgegenstände	0,00	0	0	0	0	0	0	0	0	0
26	+ Einzahlungen für Sachanlagen	0,00	0	0	0	0	0	0	0	0	0
27	+ Einzahlungen für Finanzanlagen	0,00	0	0	0	0	0	0	0	0	0
28	+ Einzahlungen aus sonstigen Ausleihungen und Kreditgewährungen	0,00	0	0	0	0	0	0	0	0	0
29	+ Einzahlungen aus Vorräten	0,00	0	0	0	0	0	0	0	0	0
30	+ Sonstige Investitionseinzahlungen	0,00	0	0	0	0	0	0	0	0	0
31	<b>Summe der Einzahlungen aus Investitionstätigkeit</b>	0,00	0	0	0	0	0	0	0	0	0
32	- Auszahlungen für immaterielle Vermögensgegenstände	0,00	0	0	0	0	0	0	0	0	0
33	- Auszahlungen für Sachanlagen	0,00	0	0	0	0	0	0	0	0	0
34	- Auszahlungen für Finanzanlagen	0,00	0	0	0	0	0	0	0	0	0
35	- Auszahlungen für sonstige Ausleihungen und Kreditgewährungen	0,00	0	0	0	0	0	0	0	0	0
36	- Auszahlungen für Vorräte	0,00	0	0	0	0	0	0	0	0	0

### Investitionsübersicht

Teilhaushalt: 07 TH 7 - FB 2 FD 31 :

Nr.	Einzahlungs- und Auszahlungsarten (gemäß § 4 Absatz 12 GemHVO-Doppik)	Ergebnisse	Ansätze einschl. Nachträge	Ansatz	Planungs- daten	Planungs- daten	Planungs- daten	Planungsdaten der weiteren Haushaltsjahre bis zum Abschluss der Maßnahme	bis einschließlich des Haushalts- vorjahres bereitgestellte Mittel	Gesamtein-/ -auszahlungen	davon bereits geleistet
		2016	2017	2018	2019	2020	2021	2017	2017	9	10
		1	2	3	4	5	6	7	8	9	10
in €											
37	- Sonstige Investitionsauszahlungen	0,00	0	0	0	0	0	0	0	0	0
38	<b>Summe der Auszahlungen aus Investitionstätigkeit</b>	<b>0,00</b>	<b>0</b>	<b>0</b>	<b>0</b>	<b>0</b>	<b>0</b>	<b>0</b>	<b>0</b>	<b>0</b>	<b>0</b>
	darunter:										
	mit Verpflichtungsermächtigungen in Vorjahren bereits gebunden			0	0	0	0	0			
	neu veranschlagte Verpflichtungsermächtigungen				0	0	0	0			
39	<b>Saldo der Ein- und Auszahlungen aus Investitionstätigkeit</b>	<b>0,00</b>	<b>0</b>	<b>0</b>	<b>0</b>	<b>0</b>	<b>0</b>	<b>0</b>	<b>0</b>	<b>0</b>	<b>0</b>
40	<b>Angaben zur Kofinanzierung</b>										
	Einzahlungen eines Dritten zur Finanzierung des kommunalen Kofinanzierungsanteils sind in den Einzahlungen aus durchlaufenden Geldern und ungeklärten Zahlungseingängen in folgender Höhe enthalten:	0,00	0	0	0	0	0	0	0	0	0
	Auszahlungen zum Ausgleich der von einem Dritten enthaltenen Zahlungen zur Finanzierung des kommunalen Kofinanzierungsanteils sind in den Auszahlungen aus durchlaufenden Geldern und ungeklärten Zahlungseingängen in folgender Höhe enthalten:	0,00	0	0	0	0	0	0	0	0	0
	<b>07127020000200000017 BOS Digitalfunknetz</b>										
	<i>Drahtgebundene Anbindung der Leitstelle an das BOS Digitalfunknetz</i>										
23	+ Einzahlungen aus Investitionszuwendungen	0,00	0	0	0	0	0	0	0	0	0
24	+ Einzahlungen aus Beiträgen und ähnlichen Entgelten	0,00	0	0	0	0	0	0	0	0	0
25	+ Einzahlungen für immaterielle Vermögensgegenstände	0,00	0	0	0	0	0	0	0	0	0
26	+ Einzahlungen für Sachanlagen	0,00	0	0	0	0	0	0	0	0	0
27	+ Einzahlungen für Finanzanlagen	0,00	0	0	0	0	0	0	0	0	0
28	+ Einzahlungen aus sonstigen Ausleihungen und Kreditgewährungen	0,00	0	0	0	0	0	0	0	0	0
29	+ Einzahlungen aus Vorräten	0,00	0	0	0	0	0	0	0	0	0
30	+ Sonstige Investitionseinzahlungen	0,00	0	0	0	0	0	0	0	0	0
31	<b>Summe der Einzahlungen aus Investitionstätigkeit</b>	<b>0,00</b>	<b>0</b>	<b>0</b>	<b>0</b>	<b>0</b>	<b>0</b>	<b>0</b>	<b>0</b>	<b>0</b>	<b>0</b>
32	- Auszahlungen für immaterielle Vermögensgegenstände	0,00	0	0	0	0	0	0	0	0	0
33	- Auszahlungen für Sachanlagen	0,00	147.500	0	0	0	0	0	147.500	147.500	0
34	- Auszahlungen für Finanzanlagen	0,00	0	0	0	0	0	0	0	0	0
35	- Auszahlungen für sonstige Ausleihungen und Kreditgewährungen	0,00	0	0	0	0	0	0	0	0	0

### Investitionsübersicht

Teilhaushalt: 07 TH 7 - FB 2 FD 31 :

Nr.	Einzahlungs- und Auszahlungsarten (gemäß § 4 Absatz 12 GemHVO-Doppik)	Ergebnisse	Ansätze einschl. Nachträge	Ansatz	Planungs- daten	Planungs- daten	Planungs- daten	Planungsdaten der weiteren Haushaltsjahre bis zum Abschluss der Maßnahme	bis einschließlich des Haushalts- vorjahres bereitgestellte Mittel	Gesamtein-/ -auszahlungen	davon bereits geleistet
		2016	2017	2018	2019	2020	2021	2017	2017	9	10
		1	2	3	4	5	6	7	8	9	10
in €											
36	- Auszahlungen für Vorräte	0,00	0	0	0	0	0	0	0	0	0
37	- Sonstige Investitionsauszahlungen	0,00	0	0	0	0	0	0	0	0	0
38	<b>Summe der Auszahlungen aus Investitionstätigkeit</b>	<b>0,00</b>	<b>147.500</b>	<b>0</b>	<b>0</b>	<b>0</b>	<b>0</b>	<b>0</b>	<b>147.500</b>	<b>147.500</b>	<b>0</b>
	darunter:										
	mit Verpflichtungsermächtigungen in Vorjahren bereits gebunden			0	0	0	0	0			
	neu veranschlagte Verpflichtungsermächtigungen			0	0	0	0	0			
39	<b>Saldo der Ein- und Auszahlungen aus Investitionstätigkeit</b>	<b>0,00</b>	<b>-147.500</b>	<b>0</b>	<b>0</b>	<b>0</b>	<b>0</b>	<b>0</b>	<b>-147.500</b>	<b>-147.500</b>	<b>0</b>
40	<b>Angaben zur Kofinanzierung</b>										
	Einzahlungen eines Dritten zur Finanzierung des kommunalen Kofinanzierungsanteils sind in den Einzahlungen aus durchlaufenden Geldern und ungeklärten Zahlungseingängen in folgender Höhe enthalten:	0,00	0	0	0	0	0	0	0	0	0
	Auszahlungen zum Ausgleich der von einem Dritten enthaltenen Zahlungen zur Finanzierung des kommunalen Kofinanzierungsanteils sind in den Auszahlungen aus durchlaufenden Geldern und ungeklärten Zahlungseingängen in folgender Höhe enthalten:	0,00	0	0	0	0	0	0	0	0	0
	<b>071270200006 Anlagevermögen FD 32 / Leitstelle</b>										
	<i>Beschaffung von Anlagevermögen für FD 32 / Leitstelle</i>										
23	+ Einzahlungen aus Investitionszuwendungen	0,00	0	0	0	0	0	0	0	0	0
24	+ Einzahlungen aus Beiträgen und ähnlichen Entgelten	0,00	0	0	0	0	0	0	0	0	0
25	+ Einzahlungen für immaterielle Vermögensgegenstände	0,00	0	0	0	0	0	0	0	0	0
26	+ Einzahlungen für Sachanlagen	0,00	0	0	0	0	0	0	0	0	0
27	+ Einzahlungen für Finanzanlagen	0,00	0	0	0	0	0	0	0	0	0
28	+ Einzahlungen aus sonstigen Ausleihungen und Kreditgewährungen	0,00	0	0	0	0	0	0	0	0	0
29	+ Einzahlungen aus Vorräten	0,00	0	0	0	0	0	0	0	0	0
30	+ Sonstige Investitionseinzahlungen	0,00	0	0	0	0	0	0	0	0	0
31	<b>Summe der Einzahlungen aus Investitionstätigkeit</b>	<b>0,00</b>	<b>0</b>	<b>0</b>	<b>0</b>	<b>0</b>	<b>0</b>	<b>0</b>	<b>0</b>	<b>0</b>	<b>0</b>
32	- Auszahlungen für immaterielle Vermögensgegenstände	4.272,10	0	0	0	0	0	0	4.272	4.272	0
33	- Auszahlungen für Sachanlagen	5.188,69	0	0	0	0	0	0	5.188	5.188	0
34	- Auszahlungen für Finanzanlagen	0,00	0	0	0	0	0	0	0	0	0

Investitionsübersicht											
Teilhaushalt: 07 TH 7 - FB 2 FD 31 :											
Nr.	Einzahlungs- und Auszahlungsarten (gemäß. § 4 Absatz 12 GemHVO-Doppik)	Ergebnisse	Ansätze einschl. Nachträge	Ansatz	Planungs- daten	Planungs- daten	Planungs- daten	Planungsdaten der weiteren Haushaltsjahre bis zum Abschluss der Maßnahme	bis einschließlich des Haushalts- vorjahres bereitgestellte Mittel	Gesamtein-/ -auszahlungen	davon bereits geleistet
		2016	2017	2018	2019	2020	2021	2017			
		1	2	3	4	5	6	7	8	9	10
in €											
35	- Auszahlungen für sonstige Ausleihungen und Kreditgewährungen	0,00	0	0	0	0	0	0	0	0	0
36	- Auszahlungen für Vorräte	0,00	0	0	0	0	0	0	0	0	0
37	- Sonstige Investitionsauszahlungen	0,00	0	0	0	0	0	0	0	0	0
38	<b>Summe der Auszahlungen aus Investitionstätigkeit</b>	<b>9.460,79</b>	<b>0</b>	<b>0</b>	<b>0</b>	<b>0</b>	<b>0</b>	<b>0</b>	<b>9.460</b>	<b>9.460</b>	<b>0</b>
	darunter:	<del>X</del>		0	0	0	0	0	<del>X</del>		
	mit Verpflichtungsermächtigungen in Vorjahren bereits gebunden	<del>X</del>		0	0	0	0	0	<del>X</del>		
	neu veranschlagte Verpflichtungsermächtigungen	<del>X</del>		0	0	0	0	0	<del>X</del>		
39	<b>Saldo der Ein- und Auszahlungen aus Investitionstätigkeit</b>	<b>-9.460,79</b>	<b>0</b>	<b>0</b>	<b>0</b>	<b>0</b>	<b>0</b>	<b>0</b>	<b>-9.460</b>	<b>-9.460</b>	<b>0</b>
40	<b>Angaben zur Kofinanzierung</b>										
	Einzahlungen eines Dritten zur Finanzierung des kommunalen Kofinanzierungsanteils sind in den Einzahlungen aus durchlaufenden Geldern und ungeklärten Zahlungseingängen in folgender Höhe enthalten:	0,00	0	0	0	0	0	0	0	0	0
	Auszahlungen zum Ausgleich der von einem Dritten enthaltenen Zahlungen zur Finanzierung des kommunalen Kofinanzierungsanteils sind in den Auszahlungen aus durchlaufenden Geldern und ungeklärten Zahlungseingängen in folgender Höhe enthalten:	0,00	0	0	0	0	0	0	0	0	0
	<b>07127020000600000016 Anlagevermögen FD 32 / Leitstelle</b>										
	<i>Beschaffung von Anlagevermögen für FD 32 / Leitstelle</i>										
23	+ Einzahlungen aus Investitionszuwendungen	0,00	0	0	0	0	0	0	0	0	0
24	+ Einzahlungen aus Beiträgen und ähnlichen Entgelten	0,00	0	0	0	0	0	0	0	0	0
25	+ Einzahlungen für immaterielle Vermögensgegenstände	0,00	0	0	0	0	0	0	0	0	0
26	+ Einzahlungen für Sachanlagen	0,00	0	0	0	0	0	0	0	0	0
27	+ Einzahlungen für Finanzanlagen	0,00	0	0	0	0	0	0	0	0	0
28	+ Einzahlungen aus sonstigen Ausleihungen und Kreditgewährungen	0,00	0	0	0	0	0	0	0	0	0
29	+ Einzahlungen aus Vorräten	0,00	0	0	0	0	0	0	0	0	0
30	+ Sonstige Investitionseinzahlungen	0,00	0	0	0	0	0	0	0	0	0
31	<b>Summe der Einzahlungen aus Investitionstätigkeit</b>	<b>0,00</b>	<b>0</b>	<b>0</b>	<b>0</b>	<b>0</b>	<b>0</b>	<b>0</b>	<b>0</b>	<b>0</b>	<b>0</b>
32	- Auszahlungen für immaterielle Vermögensgegenstände	16.683,80	0	0	0	0	0	0	16.683	16.683	0
33	- Auszahlungen für Sachanlagen	2.614,43	0	0	0	0	0	0	2.614	2.614	0

Investitionsübersicht											
Teilhaushalt: 07 TH 7 - FB 2 FD 31 :											
Nr.	Einzahlungs- und Auszahlungsarten (gemäß § 4 Absatz 12 GemHVO-Doppik)	Ergebnisse	Ansätze einschl. Nachträge	Ansatz	Planungs- daten	Planungs- daten	Planungs- daten	Planungsdaten der weiteren Haushaltsjahre bis zum Abschluss der Maßnahme	bis einschließlich des Haushalts- vorjahres bereitgestellte Mittel	Gesamtein-/ -auszahlungen	davon bereits geleistet
		2016	2017	2018	2019	2020	2021	2017	2017	9	10
		1	2	3	4	5	6	7	8		
in €											
34	- Auszahlungen für Finanzanlagen	0,00	0	0	0	0	0	0	0	0	0
35	- Auszahlungen für sonstige Ausleihungen und Kreditgewährungen	0,00	0	0	0	0	0	0	0	0	0
36	- Auszahlungen für Vorräte	0,00	0	0	0	0	0	0	0	0	0
37	- Sonstige Investitionsauszahlungen	0,00	0	0	0	0	0	0	0	0	0
38	<b>Summe der Auszahlungen aus Investitionstätigkeit</b>	<b>19.298,23</b>	<b>0</b>	<b>0</b>	<b>0</b>	<b>0</b>	<b>0</b>	<b>0</b>	<b>19.298</b>	<b>19.298</b>	<b>0</b>
	darunter:										
	mit Verpflichtungsermächtigungen in Vorjahren bereits gebunden			0	0	0	0	0			
	neu veranschlagte Verpflichtungsermächtigungen				0	0	0	0			
39	<b>Saldo der Ein- und Auszahlungen aus Investitionstätigkeit</b>	<b>-19.298,23</b>	<b>0</b>	<b>0</b>	<b>0</b>	<b>0</b>	<b>0</b>	<b>0</b>	<b>-19.298</b>	<b>-19.298</b>	<b>0</b>
40	<b>Angaben zur Kofinanzierung</b>										
	Einzahlungen eines Dritten zur Finanzierung des kommunalen Kofinanzierungsanteils sind in den Einzahlungen aus durchlaufenden Geldern und ungeklärten Zahlungseingängen in folgender Höhe enthalten:	0,00	0	0	0	0	0	0	0	0	0
	Auszahlungen zum Ausgleich der von einem Dritten enthaltenen Zahlungen zur Finanzierung des kommunalen Kofinanzierungsanteils sind in den Auszahlungen aus durchlaufenden Geldern und ungeklärten Zahlungseingängen in folgender Höhe enthalten:	0,00	0	0	0	0	0	0	0	0	0
	<b>07127020000600000017 Beschaffung von beweglichen Anlagevermögen</b>										
	<i>e-Call, Cobra4-Lizenz, InmanSys-Software</i>										
23	+ Einzahlungen aus Investitionszuwendungen	0,00	50.000	0	0	0	0	0	50.000	50.000	0
24	+ Einzahlungen aus Beiträgen und ähnlichen Entgelten	0,00	0	0	0	0	0	0	0	0	0
25	+ Einzahlungen für immaterielle Vermögensgegenstände	0,00	0	0	0	0	0	0	0	0	0
26	+ Einzahlungen für Sachanlagen	0,00	0	0	0	0	0	0	0	0	0
27	+ Einzahlungen für Finanzanlagen	0,00	0	0	0	0	0	0	0	0	0
28	+ Einzahlungen aus sonstigen Ausleihungen und Kreditgewährungen	0,00	0	0	0	0	0	0	0	0	0
29	+ Einzahlungen aus Vorräten	0,00	0	0	0	0	0	0	0	0	0
30	+ Sonstige Investitionseinzahlungen	0,00	0	0	0	0	0	0	0	0	0
31	<b>Summe der Einzahlungen aus Investitionstätigkeit</b>	<b>0,00</b>	<b>50.000</b>	<b>0</b>	<b>0</b>	<b>0</b>	<b>0</b>	<b>0</b>	<b>50.000</b>	<b>50.000</b>	<b>0</b>
32	- Auszahlungen für immaterielle Vermögensgegenstände	0,00	180.900	0	0	0	0	0	180.900	180.900	0

<b>Investitionsübersicht</b>											
Teilhaushalt: 07 TH 7 - FB 2 FD 31 :											
Nr.	Einzahlungs- und Auszahlungsarten (gemäß. § 4 Absatz 12 GemHVO-Doppik)	Ergebnisse	Ansätze einschl. Nachträge	Ansatz	Planungs- daten	Planungs- daten	Planungs- daten	Planungsdaten der weiteren Haushaltsjahre bis zum Abschluss der Maßnahme	bis einschließlich des Haushalts- vorjahres bereitgestellte Mittel	Gesamtein-/ -auszahlungen	davon bereits geleistet
		2016	2017	2018	2019	2020	2021	2017	2017	9	10
		in €									
33	- Auszahlungen für Sachanlagen	0,00	0	0	0	0	0	0	0	0	0
34	- Auszahlungen für Finanzanlagen	0,00	0	0	0	0	0	0	0	0	0
35	- Auszahlungen für sonstige Ausleihungen und Kreditgewährungen	0,00	0	0	0	0	0	0	0	0	0
36	- Auszahlungen für Vorräte	0,00	0	0	0	0	0	0	0	0	0
37	- Sonstige Investitionsauszahlungen	0,00	0	0	0	0	0	0	0	0	0
<b>38</b>	<b>Summe der Auszahlungen aus Investitionstätigkeit</b>	<b>0,00</b>	<b>180.900</b>	<b>0</b>	<b>0</b>	<b>0</b>	<b>0</b>	<b>0</b>	<b>180.900</b>	<b>180.900</b>	<b>0</b>
	darunter:										
	mit Verpflichtungsermächtigungen in Vorjahren bereits gebunden										
	neu veranschlagte Verpflichtungsermächtigungen										
<b>39</b>	<b>Saldo der Ein- und Auszahlungen aus Investitionstätigkeit</b>	<b>0,00</b>	<b>-130.900</b>	<b>0</b>	<b>0</b>	<b>0</b>	<b>0</b>	<b>0</b>	<b>-130.900</b>	<b>-130.900</b>	<b>0</b>
<b>40</b>	<b>Angaben zur Kofinanzierung</b>										
	Einzahlungen eines Dritten zur Finanzierung des kommunalen Kofinanzierungsanteils sind in den Einzahlungen aus durchlaufenden Geldern und ungeklärten Zahlungseingängen in folgender Höhe enthalten:	0,00	0	0	0	0	0	0	0	0	0
	Auszahlungen zum Ausgleich der von einem Dritten enthaltenen Zahlungen zur Finanzierung des kommunalen Kofinanzierungsanteils sind in den Auszahlungen aus durchlaufenden Geldern und ungeklärten Zahlungseingängen in folgender Höhe enthalten:	0,00	0	0	0	0	0	0	0	0	0
	<b>07127020000700000018 Bau DAU-Standorte</b>										
	<i>Bau zusätzlicher DAU-Standorte</i>										
23	+ Einzahlungen aus Investitionszuwendungen	0,00	0	0	0	0	0	0	0	0	0
24	+ Einzahlungen aus Beiträgen und ähnlichen Entgelten	0,00	0	0	0	0	0	0	0	0	0
25	+ Einzahlungen für immaterielle Vermögensgegenstände	0,00	0	0	0	0	0	0	0	0	0
26	+ Einzahlungen für Sachanlagen	0,00	0	0	0	0	0	0	0	0	0
27	+ Einzahlungen für Finanzanlagen	0,00	0	0	0	0	0	0	0	0	0
28	+ Einzahlungen aus sonstigen Ausleihungen und Kreditgewährungen	0,00	0	0	0	0	0	0	0	0	0
29	+ Einzahlungen aus Vorräten	0,00	0	0	0	0	0	0	0	0	0
30	+ Sonstige Investitionseinzahlungen	0,00	0	0	0	0	0	0	0	0	0
<b>31</b>	<b>Summe der Einzahlungen aus Investitionstätigkeit</b>	<b>0,00</b>	<b>0</b>	<b>0</b>	<b>0</b>	<b>0</b>	<b>0</b>	<b>0</b>	<b>0</b>	<b>0</b>	<b>0</b>

### Investitionsübersicht

Teilhaushalt: 07 TH 7 - FB 2 FD 31 :

Nr.	Einzahlungs- und Auszahlungsarten (gemäß § 4 Absatz 12 GemHVO-Doppik)	Ergebnisse	Ansätze einschl. Nachträge	Ansatz	Planungs- daten	Planungs- daten	Planungs- daten	Planungsdaten der weiteren Haushaltsjahre bis zum Abschluss der Maßnahme	bis einschließlich des Haushalts- vorjahres bereitgestellte Mittel	Gesamtein-/ -auszahlungen	davon bereits geleistet
		2016	2017	2018	2019	2020	2021	2017	2017	9	10
		1	2	3	4	5	6	7	8	9	10
in €											
32	- Auszahlungen für immaterielle Vermögensgegenstände	0,00	0	0	0	0	0	0	0	0	0
33	- Auszahlungen für Sachanlagen	0,00	0	86.800	0	0	0	0	0	86.800	0
34	- Auszahlungen für Finanzanlagen	0,00	0	0	0	0	0	0	0	0	0
35	- Auszahlungen für sonstige Ausleihungen und Kreditgewährungen	0,00	0	0	0	0	0	0	0	0	0
36	- Auszahlungen für Vorräte	0,00	0	0	0	0	0	0	0	0	0
37	- Sonstige Investitionsauszahlungen	0,00	0	0	0	0	0	0	0	0	0
38	<b>Summe der Auszahlungen aus Investitionstätigkeit</b>	<b>0,00</b>	<b>0</b>	<b>86.800</b>	<b>0</b>	<b>0</b>	<b>0</b>	<b>0</b>	<b>0</b>	<b>86.800</b>	<b>0</b>
	darunter:										
	mit Verpflichtungsermächtigungen in Vorjahren bereits gebunden	<del>0</del>									
	neu veranschlagte Verpflichtungsermächtigungen	<del>0</del>									
39	<b>Saldo der Ein- und Auszahlungen aus Investitionstätigkeit</b>	<b>0,00</b>	<b>0</b>	<b>-86.800</b>	<b>0</b>	<b>0</b>	<b>0</b>	<b>0</b>	<b>0</b>	<b>-86.800</b>	<b>0</b>
40	<b>Angaben zur Kofinanzierung</b>										
	Einzahlungen eines Dritten zur Finanzierung des kommunalen Kofinanzierungsanteils sind in den Einzahlungen aus durchlaufenden Geldern und ungeklärten Zahlungseingängen in folgender Höhe enthalten:	0,00	0	0	0	0	0	0	0	0	0
	Auszahlungen zum Ausgleich der von einem Dritten enthaltenen Zahlungen zur Finanzierung des kommunalen Kofinanzierungsanteils sind in den Auszahlungen aus durchlaufenden Geldern und ungeklärten Zahlungseingängen in folgender Höhe enthalten:	0,00	0	0	0	0	0	0	0	0	0
Erläuterung: Bau 2 weiterer DAU-Standorte in HST und Abtshagen digitale Alarmisierung											
	<b>0712702000800000018 Beschaffung Betriebsvorrichtungen</b>										
	<i>Beschaffung Betriebsvorrichtungen für DAU-Standorte</i>										
23	+ Einzahlungen aus Investitionszuwendungen	0,00	0	0	0	0	0	0	0	0	0
24	+ Einzahlungen aus Beiträgen und ähnlichen Entgelten	0,00	0	0	0	0	0	0	0	0	0
25	+ Einzahlungen für immaterielle Vermögensgegenstände	0,00	0	0	0	0	0	0	0	0	0
26	+ Einzahlungen für Sachanlagen	0,00	0	0	0	0	0	0	0	0	0
27	+ Einzahlungen für Finanzanlagen	0,00	0	0	0	0	0	0	0	0	0
28	+ Einzahlungen aus sonstigen Ausleihungen und Kreditgewährungen	0,00	0	0	0	0	0	0	0	0	0
29	+ Einzahlungen aus Vorräten	0,00	0	0	0	0	0	0	0	0	0

## Investitionsübersicht

Teilhaushalt: 07 TH 7 - FB 2 FD 31 :

Nr.	Einzahlungs- und Auszahlungsarten (gemäß § 4 Absatz 12 GemHVO-Doppik)	Ergebnisse	Ansätze einschl. Nachträge	Ansatz	Planungs- daten	Planungs- daten	Planungs- daten	Planungsdaten der weiteren Haushaltsjahre bis zum Abschluss der Maßnahme	bis einschließlich des Haushalts- vorjahres bereitgestellte Mittel 2017	Gesamtein-/ -auszahlungen	davon bereits geleistet
		2016	2017	2018	2019	2020	2021	2017	2017	9	10
		1	2	3	4	5	6	7	8	9	10
in €											
30	+ Sonstige Investitionseinzahlungen	0,00	0	0	0	0	0	0	0	0	0
31	<b>Summe der Einzahlungen aus Investitionstätigkeit</b>	<b>0,00</b>	<b>0</b>	<b>0</b>	<b>0</b>	<b>0</b>	<b>0</b>	<b>0</b>	<b>0</b>	<b>0</b>	<b>0</b>
32	- Auszahlungen für immaterielle Vermögensgegenstände	0,00	0	0	0	0	0	0	0	0	0
33	- Auszahlungen für Sachanlagen	0,00	0	9.100	0	0	0	0	0	9.100	0
34	- Auszahlungen für Finanzanlagen	0,00	0	0	0	0	0	0	0	0	0
35	- Auszahlungen für sonstige Ausleihungen und Kreditgewährungen	0,00	0	0	0	0	0	0	0	0	0
36	- Auszahlungen für Vorräte	0,00	0	0	0	0	0	0	0	0	0
37	- Sonstige Investitionsauszahlungen	0,00	0	0	0	0	0	0	0	0	0
38	<b>Summe der Auszahlungen aus Investitionstätigkeit</b>	<b>0,00</b>	<b>0</b>	<b>9.100</b>	<b>0</b>	<b>0</b>	<b>0</b>	<b>0</b>	<b>0</b>	<b>9.100</b>	<b>0</b>
	darunter:	<del>mit Verpflichtungsermächtigungen in Vorjahren bereits gebunden neu veranschlagte Verpflichtungsermächtigungen</del>									
	mit Verpflichtungsermächtigungen in Vorjahren bereits gebunden										
	neu veranschlagte Verpflichtungsermächtigungen										
39	<b>Saldo der Ein- und Auszahlungen aus Investitionstätigkeit</b>	<b>0,00</b>	<b>0</b>	<b>-9.100</b>	<b>0</b>	<b>0</b>	<b>0</b>	<b>0</b>	<b>0</b>	<b>-9.100</b>	<b>0</b>
40	<b>Angaben zur Kofinanzierung</b>										
	Einzahlungen eines Dritten zur Finanzierung des kommunalen Kofinanzierungsanteils sind in den Einzahlungen aus durchlaufenden Geldern und ungeklärten Zahlungseingängen in folgender Höhe enthalten:	0,00	0	0	0	0	0	0	0	0	0
	Auszahlungen zum Ausgleich der von einem Dritten enthaltenen Zahlungen zur Finanzierung des kommunalen Kofinanzierungsanteils sind in den Auszahlungen aus durchlaufenden Geldern und ungeklärten Zahlungseingängen in folgender Höhe enthalten:	0,00	0	0	0	0	0	0	0	0	0
Erläuterung: Beschaffung von Stromerzeugern zum Betreiben der DAU-Standorte bei Stromausfall											
	0712702000090000000018 Beschaffung Lizenzen/Software und VG > 1.000 EUR										
	Beschaffung Lizenzen/Software und VG > 1.000 EUR										
23	+ Einzahlungen aus Investitionszuwendungen	0,00	0	0	0	0	0	0	0	0	0
24	+ Einzahlungen aus Beiträgen und ähnlichen Entgelten	0,00	0	0	0	0	0	0	0	0	0
25	+ Einzahlungen für immaterielle Vermögensgegenstände	0,00	0	0	0	0	0	0	0	0	0
26	+ Einzahlungen für Sachanlagen	0,00	0	0	0	0	0	0	0	0	0
27	+ Einzahlungen für Finanzanlagen	0,00	0	0	0	0	0	0	0	0	0



## Investitionsübersicht

Teilhaushalt: 07 TH 7 - FB 2 FD 31 :

Nr.	Einzahlungs- und Auszahlungsarten (gemäß § 4 Absatz 12 GemHVO-Doppik)	Ergebnisse	Ansätze einschl. Nachträge	Ansatz	Planungs- daten	Planungs- daten	Planungs- daten	Planungsdaten der weiteren Haushaltsjahre bis zum Abschluss der Maßnahme	bis einschließlich des Haushalts- vorjahres bereitgestellte Mittel	Gesamtein-/ -auszahlungen	davon bereits geleistet
		2016	2017	2018	2019	2020	2021	2017	9	10	
		1	2	3	4	5	6	7	8		
in €											
28	+ Einzahlungen aus sonstigen Ausleihungen und Kreditgewährungen	0,00	0	0	0	0	0	0	0	0	0
29	+ Einzahlungen aus Vorräten	0,00	0	0	0	0	0	0	0	0	0
30	+ Sonstige Investitionseinzahlungen	0,00	0	0	0	0	0	0	0	0	0
31	<b>Summe der Einzahlungen aus Investitionstätigkeit</b>	<b>0,00</b>	<b>0</b>	<b>0</b>	<b>0</b>	<b>0</b>	<b>0</b>	<b>0</b>	<b>0</b>	<b>0</b>	<b>0</b>
32	- Auszahlungen für immaterielle Vermögensgegenstände	0,00	0	16.800	0	0	0	0	0	16.800	0
33	- Auszahlungen für Sachanlagen	0,00	0	30.600	0	0	0	0	0	30.600	0
34	- Auszahlungen für Finanzanlagen	0,00	0	0	0	0	0	0	0	0	0
35	- Auszahlungen für sonstige Ausleihungen und Kreditgewährungen	0,00	0	0	0	0	0	0	0	0	0
36	- Auszahlungen für Vorräte	0,00	0	0	0	0	0	0	0	0	0
37	- Sonstige Investitionsauszahlungen	0,00	0	0	0	0	0	0	0	0	0
38	<b>Summe der Auszahlungen aus Investitionstätigkeit</b>	<b>0,00</b>	<b>0</b>	<b>47.400</b>	<b>0</b>	<b>0</b>	<b>0</b>	<b>0</b>	<b>0</b>	<b>47.400</b>	<b>0</b>
	darunter:										
	mit Verpflichtungsermächtigungen in Vorjahren bereits gebunden			0	0	0	0	0	0		
	neu veranschlagte Verpflichtungsermächtigungen			0	0	0	0	0	0		
39	<b>Saldo der Ein- und Auszahlungen aus Investitionstätigkeit</b>	<b>0,00</b>	<b>0</b>	<b>-47.400</b>	<b>0</b>	<b>0</b>	<b>0</b>	<b>0</b>	<b>0</b>	<b>-47.400</b>	<b>0</b>
40	<b>Angaben zur Kofinanzierung</b>										
	Einzahlungen eines Dritten zur Finanzierung des kommunalen Kofinanzierungsanteils sind in den Einzahlungen aus durchlaufenden Geldern und ungeklärten Zahlungseingängen in folgender Höhe enthalten:	0,00	0	0	0	0	0	0	0	0	0
	Auszahlungen zum Ausgleich der von einem Dritten enthaltenen Zahlungen zur Finanzierung des kommunalen Kofinanzierungsanteils sind in den Auszahlungen aus durchlaufenden Geldern und ungeklärten Zahlungseingängen in folgender Höhe enthalten:	0,00	0	0	0	0	0	0	0	0	0
Erläuterung: Beschaffung von Lizenzen für Führungssoftware 16.800 EUR und Erwerb newegliche AV > 1.000 EUR netto 30.600 EUR											
	<b>07127020001100000018 Ankauf Flurstück</b>										
	<i>Ankauf Flurstück in Stralsund</i>										
23	+ Einzahlungen aus Investitionszuwendungen	0,00	0	0	0	0	0	0	0	0	0
24	+ Einzahlungen aus Beiträgen und ähnlichen Entgelten	0,00	0	0	0	0	0	0	0	0	0

## Investitionsübersicht

Teilhaushalt: 07 TH 7 - FB 2 FD 31 :

Nr.	Einzahlungs- und Auszahlungsarten (gemäß § 4 Absatz 12 GemHVO-Doppik)	Ergebnisse	Ansätze einschl. Nachträge	Ansatz	Planungs- daten	Planungs- daten	Planungs- daten	Planungsdaten der weiteren Haushaltsjahre bis zum Abschluss der Maßnahme	bis einschließlich des Haushalts- vorjahres bereitgestellte Mittel	Gesamtein-/ -auszahlungen	davon bereits geleistet
		2016	2017	2018	2019	2020	2021	2017	2017	9	10
		1	2	3	4	5	6	7	8	9	10
in €											
25	+ Einzahlungen für immaterielle Vermögensgegenstände	0,00	0	0	0	0	0	0	0	0	0
26	+ Einzahlungen für Sachanlagen	0,00	0	0	0	0	0	0	0	0	0
27	+ Einzahlungen für Finanzanlagen	0,00	0	0	0	0	0	0	0	0	0
28	+ Einzahlungen aus sonstigen Ausleihungen und Kreditgewährungen	0,00	0	0	0	0	0	0	0	0	0
29	+ Einzahlungen aus Vorräten	0,00	0	0	0	0	0	0	0	0	0
30	+ Sonstige Investitionseinzahlungen	0,00	0	0	0	0	0	0	0	0	0
<b>31</b>	<b>Summe der Einzahlungen aus Investitionstätigkeit</b>	<b>0,00</b>	<b>0</b>	<b>0</b>	<b>0</b>	<b>0</b>	<b>0</b>	<b>0</b>	<b>0</b>	<b>0</b>	<b>0</b>
32	- Auszahlungen für immaterielle Vermögensgegenstände	0,00	0	0	0	0	0	0	0	0	0
33	- Auszahlungen für Sachanlagen	0,00	0	14.100	0	0	0	0	0	14.100	0
34	- Auszahlungen für Finanzanlagen	0,00	0	0	0	0	0	0	0	0	0
35	- Auszahlungen für sonstige Ausleihungen und Kreditgewährungen	0,00	0	0	0	0	0	0	0	0	0
36	- Auszahlungen für Vorräte	0,00	0	0	0	0	0	0	0	0	0
37	- Sonstige Investitionsauszahlungen	0,00	0	0	0	0	0	0	0	0	0
<b>38</b>	<b>Summe der Auszahlungen aus Investitionstätigkeit</b>	<b>0,00</b>	<b>0</b>	<b>14.100</b>	<b>0</b>	<b>0</b>	<b>0</b>	<b>0</b>	<b>0</b>	<b>14.100</b>	<b>0</b>
	darunter:										
	mit Verpflichtungsermächtigungen in Vorjahren bereits gebunden			0	0	0	0	0			
	neu veranschlagte Verpflichtungsermächtigungen				0	0	0	0			
<b>39</b>	<b>Saldo der Ein- und Auszahlungen aus Investitionstätigkeit</b>	<b>0,00</b>	<b>0</b>	<b>-14.100</b>	<b>0</b>	<b>0</b>	<b>0</b>	<b>0</b>	<b>0</b>	<b>-14.100</b>	<b>0</b>
<b>40</b>	<b>Angaben zur Kofinanzierung</b>										
	Einzahlungen eines Dritten zur Finanzierung des kommunalen Kofinanzierungsanteils sind in den Einzahlungen aus durchlaufenden Geldern und ungeklärten Zahlungseingängen in folgender Höhe enthalten:	0,00	0	0	0	0	0	0	0	0	0
	Auszahlungen zum Ausgleich der von einem Dritten enthaltenen Zahlungen zur Finanzierung des kommunalen Kofinanzierungsanteils sind in den Auszahlungen aus durchlaufenden Geldern und ungeklärten Zahlungseingängen in folgender Höhe enthalten:	0,00	0	0	0	0	0	0	0	0	0
Erläuterung: Ankauf Flurstück 22/15, Flur 43, Gemarkung Stralsund 1.000 m² von der VVR (integrierte Regionalleitstelle)											
	<b>07127020001200000018 Anschaffung bewegl. VG &gt; 1.000 EUR</b>										
	Anschaffung bewegl. VG > 1.000 EUR Bürodrehstühle										

### Investitionsübersicht

Teilhaushalt: 07 TH 7 - FB 2 FD 31 :

Nr.	Einzahlungs- und Auszahlungsarten (gemäß § 4 Absatz 12 GemHVO-Doppik)	Ergebnisse	Ansätze einschl. Nachträge	Ansatz	Planungs- daten	Planungs- daten	Planungs- daten	Planungsdaten der weiteren Haushaltsjahre bis zum Abschluss der Maßnahme	bis einschließlich des Haushalts- vorjahres bereitgestellte Mittel	Gesamtein-/ -auszahlungen	davon bereits geleistet
		2016	2017	2018	2019	2020	2021	2017	2017	9	10
		1	2	3	4	5	6	7	8	9	10
in €											
23	+ Einzahlungen aus Investitionszuwendungen	0,00	0	0	0	0	0	0	0	0	0
24	+ Einzahlungen aus Beiträgen und ähnlichen Entgelten	0,00	0	0	0	0	0	0	0	0	0
25	+ Einzahlungen für immaterielle Vermögensgegenstände	0,00	0	0	0	0	0	0	0	0	0
26	+ Einzahlungen für Sachanlagen	0,00	0	0	0	0	0	0	0	0	0
27	+ Einzahlungen für Finanzanlagen	0,00	0	0	0	0	0	0	0	0	0
28	+ Einzahlungen aus sonstigen Ausleihungen und Kreditgewährungen	0,00	0	0	0	0	0	0	0	0	0
29	+ Einzahlungen aus Vorräten	0,00	0	0	0	0	0	0	0	0	0
30	+ Sonstige Investitionseinzahlungen	0,00	0	0	0	0	0	0	0	0	0
<b>31</b>	<b>Summe der Einzahlungen aus Investitionstätigkeit</b>	<b>0,00</b>	<b>0</b>	<b>0</b>	<b>0</b>	<b>0</b>	<b>0</b>	<b>0</b>	<b>0</b>	<b>0</b>	<b>0</b>
32	- Auszahlungen für immaterielle Vermögensgegenstände	0,00	0	0	0	0	0	0	0	0	0
33	- Auszahlungen für Sachanlagen	0,00	0	22.500	0	0	0	0	0	22.500	0
34	- Auszahlungen für Finanzanlagen	0,00	0	0	0	0	0	0	0	0	0
35	- Auszahlungen für sonstige Ausleihungen und Kreditgewährungen	0,00	0	0	0	0	0	0	0	0	0
36	- Auszahlungen für Vorräte	0,00	0	0	0	0	0	0	0	0	0
37	- Sonstige Investitionsauszahlungen	0,00	0	0	0	0	0	0	0	0	0
<b>38</b>	<b>Summe der Auszahlungen aus Investitionstätigkeit</b>	<b>0,00</b>	<b>0</b>	<b>22.500</b>	<b>0</b>	<b>0</b>	<b>0</b>	<b>0</b>	<b>0</b>	<b>22.500</b>	<b>0</b>
	darunter:										
	mit Verpflichtungsermächtigungen in Vorjahren bereits gebunden			0	0	0	0	0			
	neu veranschlagte Verpflichtungsermächtigungen				0	0	0	0			
<b>39</b>	<b>Saldo der Ein- und Auszahlungen aus Investitionstätigkeit</b>	<b>0,00</b>	<b>0</b>	<b>-22.500</b>	<b>0</b>	<b>0</b>	<b>0</b>	<b>0</b>	<b>0</b>	<b>-22.500</b>	<b>0</b>
<b>40</b>	<b>Angaben zur Kofinanzierung</b>										
	Einzahlungen eines Dritten zur Finanzierung des kommunalen Kofinanzierungsanteils sind in den Einzahlungen aus durchlaufenden Geldern und ungeklärten Zahlungseingängen in folgender Höhe enthalten:	0,00	0	0	0	0	0	0	0	0	0
	Auszahlungen zum Ausgleich der von einem Dritten enthaltenen Zahlungen zur Finanzierung des kommunalen Kofinanzierungsanteils sind in den Auszahlungen aus durchlaufenden Geldern und ungeklärten Zahlungseingängen in folgender Höhe enthalten:	0,00	0	0	0	0	0	0	0	0	0

Erläuterung: Ersatzbeschaffung von 9 24/7 Leiwartstühlen (Arbeitsplatz der Disponenten in Leitstelle)

## Investitionsübersicht

Teilhaushalt: 07 TH 7 - FB 2 FD 31 :

Nr.	Einzahlungs- und Auszahlungsarten (gemäß. § 4 Absatz 12 GemHVO-Doppik)	Ergebnisse	Ansätze einschl. Nachträge	Ansatz	Planungs- daten	Planungs- daten	Planungs- daten	Planungsdaten der weiteren Haushaltsjahre bis zum Abschluss der Maßnahme	bis einschließlich des Haushalts- vorjahres bereitgestellte Mittel	Gesamtein-/ -auszahlungen	davon bereits geleistet
		2016	2017	2018	2019	2020	2021	2017	2017	9	10
		1	2	3	4	5	6	7	8		
in €											
	<b>0712800000100000017 Einsatzkleidung</b>										
	<i>Ersatzbeschaffung 4 Chemikalienschutzanzüge</i>										
23	+ Einzahlungen aus Investitionszuwendungen	0,00	7.000	0	0	0	0	0	7.000	7.000	0
24	+ Einzahlungen aus Beiträgen und ähnlichen Entgelten	0,00	0	0	0	0	0	0	0	0	0
25	+ Einzahlungen für immaterielle Vermögensgegenstände	0,00	0	0	0	0	0	0	0	0	0
26	+ Einzahlungen für Sachanlagen	0,00	0	0	0	0	0	0	0	0	0
27	+ Einzahlungen für Finanzanlagen	0,00	0	0	0	0	0	0	0	0	0
28	+ Einzahlungen aus sonstigen Ausleihungen und Kreditgewährungen	0,00	0	0	0	0	0	0	0	0	0
29	+ Einzahlungen aus Vorräten	0,00	0	0	0	0	0	0	0	0	0
30	+ Sonstige Investitionseinzahlungen	0,00	0	0	0	0	0	0	0	0	0
31	<b>Summe der Einzahlungen aus Investitionstätigkeit</b>	<b>0,00</b>	<b>7.000</b>	<b>0</b>	<b>0</b>	<b>0</b>	<b>0</b>	<b>0</b>	<b>7.000</b>	<b>7.000</b>	<b>0</b>
32	- Auszahlungen für immaterielle Vermögensgegenstände	0,00	0	0	0	0	0	0	0	0	0
33	- Auszahlungen für Sachanlagen	0,00	14.000	0	0	0	0	0	14.000	14.000	0
34	- Auszahlungen für Finanzanlagen	0,00	0	0	0	0	0	0	0	0	0
35	- Auszahlungen für sonstige Ausleihungen und Kreditgewährungen	0,00	0	0	0	0	0	0	0	0	0
36	- Auszahlungen für Vorräte	0,00	0	0	0	0	0	0	0	0	0
37	- Sonstige Investitionsauszahlungen	0,00	0	0	0	0	0	0	0	0	0
38	<b>Summe der Auszahlungen aus Investitionstätigkeit</b>	<b>0,00</b>	<b>14.000</b>	<b>0</b>	<b>0</b>	<b>0</b>	<b>0</b>	<b>0</b>	<b>14.000</b>	<b>14.000</b>	<b>0</b>
	darunter:										
	mit Verpflichtungsermächtigungen in Vorjahren bereits gebunden			0	0	0	0	0			
	neu veranschlagte Verpflichtungsermächtigungen				0	0	0	0			
39	<b>Saldo der Ein- und Auszahlungen aus Investitionstätigkeit</b>	<b>0,00</b>	<b>-7.000</b>	<b>0</b>	<b>0</b>	<b>0</b>	<b>0</b>	<b>0</b>	<b>-7.000</b>	<b>-7.000</b>	<b>0</b>
40	<b>Angaben zur Kofinanzierung</b>										
	Einzahlungen eines Dritten zur Finanzierung des kommunalen Kofinanzierungsanteils sind in den Einzahlungen aus durchlaufenden Geldern und ungeklärten Zahlungseingängen in folgender Höhe enthalten:	0,00	0	0	0	0	0	0	0	0	0

### Investitionsübersicht

Teilhaushalt: 07 TH 7 - FB 2 FD 31 :

Nr.	Einzahlungs- und Auszahlungsarten (gemäß. § 4 Absatz 12 GemHVO-Doppik)	Ergebnisse	Ansätze einschl. Nachträge	Ansatz	Planungs- daten	Planungs- daten	Planungs- daten	Planungsdaten der weiteren Haushaltsjahre bis zum Abschluss der Maßnahme	bis einschließlich des Haushalts- vorjahres bereitgestellte Mittel	Gesamtein-/ -auszahlungen	davon bereits geleistet
		2016	2017	2018	2019	2020	2021	2017	2017	9	10
		1	2	3	4	5	6	7	8	9	10
		in €									
	Auszahlungen zum Ausgleich der von einem Dritten enthaltenen Zahlungen zur Finanzierung des kommunalen Kofinanzierungsanteils sind in den Auszahlungen aus durchlaufenden Geldern und ungeklärten Zahlungseingängen in folgender Höhe enthalten:	0,00	0	0	0	0	0	0	0	0	0
	<b>0712800000200000017 Beschaffung Ausstattungsgegenstände Einsatzleitwag</b>										
	<i>Beschaffung Ausstattungsgegenstände Einsatzleitwagen</i>										
23	+ Einzahlungen aus Investitionszuwendungen	0,00	0	0	0	0	0	0	0	0	0
24	+ Einzahlungen aus Beiträgen und ähnlichen Entgelten	0,00	0	0	0	0	0	0	0	0	0
25	+ Einzahlungen für immaterielle Vermögensgegenstände	0,00	0	0	0	0	0	0	0	0	0
26	+ Einzahlungen für Sachanlagen	0,00	0	0	0	0	0	0	0	0	0
27	+ Einzahlungen für Finanzanlagen	0,00	0	0	0	0	0	0	0	0	0
28	+ Einzahlungen aus sonstigen Ausleihungen und Kreditgewährungen	0,00	0	0	0	0	0	0	0	0	0
29	+ Einzahlungen aus Vorräten	0,00	0	0	0	0	0	0	0	0	0
30	+ Sonstige Investitionseinzahlungen	0,00	0	0	0	0	0	0	0	0	0
31	<b>Summe der Einzahlungen aus Investitionstätigkeit</b>	<b>0,00</b>	<b>0</b>	<b>0</b>	<b>0</b>	<b>0</b>	<b>0</b>	<b>0</b>	<b>0</b>	<b>0</b>	<b>0</b>
32	- Auszahlungen für immaterielle Vermögensgegenstände	0,00	0	0	0	0	0	0	0	0	0
33	- Auszahlungen für Sachanlagen	0,00	5.000	0	0	0	0	0	5.000	5.000	0
34	- Auszahlungen für Finanzanlagen	0,00	0	0	0	0	0	0	0	0	0
35	- Auszahlungen für sonstige Ausleihungen und Kreditgewährungen	0,00	0	0	0	0	0	0	0	0	0
36	- Auszahlungen für Vorräte	0,00	0	0	0	0	0	0	0	0	0
37	- Sonstige Investitionsauszahlungen	0,00	0	0	0	0	0	0	0	0	0
38	<b>Summe der Auszahlungen aus Investitionstätigkeit</b>	<b>0,00</b>	<b>5.000</b>	<b>0</b>	<b>0</b>	<b>0</b>	<b>0</b>	<b>0</b>	<b>5.000</b>	<b>5.000</b>	<b>0</b>
	darunter:										
	mit Verpflichtungsermächtigungen in Vorjahren bereits gebunden			0	0	0	0	0			
	neu veranschlagte Verpflichtungsermächtigungen				0	0	0	0			
39	<b>Saldo der Ein- und Auszahlungen aus Investitionstätigkeit</b>	<b>0,00</b>	<b>-5.000</b>	<b>0</b>	<b>0</b>	<b>0</b>	<b>0</b>	<b>0</b>	<b>-5.000</b>	<b>-5.000</b>	<b>0</b>
40	<b>Angaben zur Kofinanzierung</b>										

### Investitionsübersicht

Teilhaushalt: 07 TH 7 - FB 2 FD 31 :

Nr.	Einzahlungs- und Auszahlungsarten (gemäß § 4 Absatz 12 GemHVO-Doppik)	Ergebnisse	Ansätze einschl. Nachträge	Ansatz	Planungs- daten	Planungs- daten	Planungs- daten	Planungsdaten der weiteren Haushaltsjahre bis zum Abschluss der Maßnahme	bis einschließlich des Haushalts- vorjahres bereitgestellte Mittel	Gesamtein-/ -auszahlungen	davon bereits geleistet
		2016	2017	2018	2019	2020	2021	2017	2017	9	10
		1	2	3	4	5	6	7	8	9	10
in €											
	Einzahlungen eines Dritten zur Finanzierung des kommunalen Kofinanzierungsanteils sind in den Einzahlungen aus durchlaufenden Geldern und ungeklärten Zahlungseingängen in folgender Höhe enthalten:	0,00	0	0	0	0	0	0	0	0	0
	Auszahlungen zum Ausgleich der von einem Dritten enthaltenen Zahlungen zur Finanzierung des kommunalen Kofinanzierungsanteils sind in den Auszahlungen aus durchlaufenden Geldern und ungeklärten Zahlungseingängen in folgender Höhe enthalten:	0,00	0	0	0	0	0	0	0	0	0
	<b>0712800000500000017 Beschaffung HLF</b>										
	<i>Beschaffung HLF teilweise aus Mitteln FSSt</i>										
23	+ Einzahlungen aus Investitionszuwendungen	0,00	100.000	0	0	0	0	0	100.000	100.000	0
24	+ Einzahlungen aus Beiträgen und ähnlichen Entgelten	0,00	0	0	0	0	0	0	0	0	0
25	+ Einzahlungen für immaterielle Vermögensgegenstände	0,00	0	0	0	0	0	0	0	0	0
26	+ Einzahlungen für Sachanlagen	0,00	0	0	0	0	0	0	0	0	0
27	+ Einzahlungen für Finanzanlagen	0,00	0	0	0	0	0	0	0	0	0
28	+ Einzahlungen aus sonstigen Ausleihungen und Kreditgewährungen	0,00	0	0	0	0	0	0	0	0	0
29	+ Einzahlungen aus Vorräten	0,00	0	0	0	0	0	0	0	0	0
30	+ Sonstige Investitionseinzahlungen	0,00	0	0	0	0	0	0	0	0	0
31	<b>Summe der Einzahlungen aus Investitionstätigkeit</b>	<b>0,00</b>	<b>100.000</b>	<b>0</b>	<b>0</b>	<b>0</b>	<b>0</b>	<b>0</b>	<b>100.000</b>	<b>100.000</b>	<b>0</b>
32	- Auszahlungen für immaterielle Vermögensgegenstände	0,00	0	0	0	0	0	0	0	0	0
33	- Auszahlungen für Sachanlagen	0,00	400.000	0	0	0	0	0	400.000	400.000	0
34	- Auszahlungen für Finanzanlagen	0,00	0	0	0	0	0	0	0	0	0
35	- Auszahlungen für sonstige Ausleihungen und Kreditgewährungen	0,00	0	0	0	0	0	0	0	0	0
36	- Auszahlungen für Vorräte	0,00	0	0	0	0	0	0	0	0	0
37	- Sonstige Investitionsauszahlungen	0,00	0	0	0	0	0	0	0	0	0
38	<b>Summe der Auszahlungen aus Investitionstätigkeit</b>	<b>0,00</b>	<b>400.000</b>	<b>0</b>	<b>0</b>	<b>0</b>	<b>0</b>	<b>0</b>	<b>400.000</b>	<b>400.000</b>	<b>0</b>
	darunter:										
	mit Verpflichtungsermächtigungen in Vorjahren bereits gebunden			0	0	0	0	400.000			
	neu veranschlagte Verpflichtungsermächtigungen				0	0	0	0			
39	<b>Saldo der Ein- und Auszahlungen aus Investitionstätigkeit</b>	<b>0,00</b>	<b>-300.000</b>	<b>0</b>	<b>0</b>	<b>0</b>	<b>0</b>	<b>0</b>	<b>-300.000</b>	<b>-300.000</b>	<b>0</b>

### Investitionsübersicht

Teilhaushalt: 07 TH 7 - FB 2 FD 31 :

Nr.	Einzahlungs- und Auszahlungsarten (gemäß § 4 Absatz 12 GemHVO-Doppik)	Ergebnisse	Ansätze einschl. Nachträge	Ansatz	Planungs- daten	Planungs- daten	Planungs- daten	Planungsdaten der weiteren Haushaltsjahre bis zum Abschluss der Maßnahme	bis einschließlich des Haushalts- vorjahres bereitgestellte Mittel	Gesamtein-/ -auszahlungen	davon bereits geleistet
		2016	2017	2018	2019	2020	2021	2017	2017		
		1	2	3	4	5	6	7	8	9	10
in €											
<b>40</b>	<b>Angaben zur Kofinanzierung</b>										
	Einzahlungen eines Dritten zur Finanzierung des kommunalen Kofinanzierungsanteils sind in den Einzahlungen aus durchlaufenden Geldern und ungeklärten Zahlungseingängen in folgender Höhe enthalten:	0,00	0	0	0	0	0	0	0	0	0
	Auszahlungen zum Ausgleich der von einem Dritten enthaltenen Zahlungen zur Finanzierung des kommunalen Kofinanzierungsanteils sind in den Auszahlungen aus durchlaufenden Geldern und ungeklärten Zahlungseingängen in folgender Höhe enthalten:	0,00	0	0	0	0	0	0	0	0	0
	<b>0712800000500000018 Beschaffung HLF</b>										
	<i>Beschaffung HLF aus Feuerschutzsteuer</i>										
23	+ Einzahlungen aus Investitionszuwendungen	0,00	0	100.000	0	0	0	0	0	100.000	0
24	+ Einzahlungen aus Beiträgen und ähnlichen Entgelten	0,00	0	0	0	0	0	0	0	0	0
25	+ Einzahlungen für immaterielle Vermögensgegenstände	0,00	0	0	0	0	0	0	0	0	0
26	+ Einzahlungen für Sachanlagen	0,00	0	0	0	0	0	0	0	0	0
27	+ Einzahlungen für Finanzanlagen	0,00	0	0	0	0	0	0	0	0	0
28	+ Einzahlungen aus sonstigen Ausleihungen und Kreditgewährungen	0,00	0	0	0	0	0	0	0	0	0
29	+ Einzahlungen aus Vorräten	0,00	0	0	0	0	0	0	0	0	0
30	+ Sonstige Investitionseinzahlungen	0,00	0	0	0	0	0	0	0	0	0
31	<b>Summe der Einzahlungen aus Investitionstätigkeit</b>	<b>0,00</b>	<b>0</b>	<b>100.000</b>	<b>0</b>	<b>0</b>	<b>0</b>	<b>0</b>	<b>0</b>	<b>100.000</b>	<b>0</b>
32	- Auszahlungen für immaterielle Vermögensgegenstände	0,00	0	0	0	0	0	0	0	0	0
33	- Auszahlungen für Sachanlagen	0,00	0	460.000	0	0	0	0	0	460.000	0
34	- Auszahlungen für Finanzanlagen	0,00	0	0	0	0	0	0	0	0	0
35	- Auszahlungen für sonstige Ausleihungen und Kreditgewährungen	0,00	0	0	0	0	0	0	0	0	0
36	- Auszahlungen für Vorräte	0,00	0	0	0	0	0	0	0	0	0
37	- Sonstige Investitionsauszahlungen	0,00	0	0	0	0	0	0	0	0	0
38	<b>Summe der Auszahlungen aus Investitionstätigkeit</b>	<b>0,00</b>	<b>0</b>	<b>460.000</b>	<b>0</b>	<b>0</b>	<b>0</b>	<b>0</b>	<b>0</b>	<b>460.000</b>	<b>0</b>
	darunter:										
	mit Verpflichtungsermächtigungen in Vorjahren bereits gebunden			0	0	0	0	0	0		
	neu veranschlagte Verpflichtungsermächtigungen				0	0	0	0	0		

### Investitionsübersicht

Teilhaushalt: 07 TH 7 - FB 2 FD 31 :

Nr.	Einzahlungs- und Auszahlungsarten (gemäß § 4 Absatz 12 GemHVO-Doppik)	Ergebnisse	Ansätze einschl. Nachträge	Ansatz	Planungs- daten	Planungs- daten	Planungs- daten	Planungsdaten der weiteren Haushaltsjahre bis zum Abschluss der Maßnahme	bis einschließlich des Haushalts- vorjahres bereitgestellte Mittel	Gesamtein-/ -auszahlungen	davon bereits geleistet
		2016	2017	2018	2019	2020	2021	2017	2017		
		1	2	3	4	5	6	7	8	9	10
in €											
39	<b>Saldo der Ein- und Auszahlungen aus Investitionstätigkeit</b>	0,00	0	-360.000	0	0	0	0	0	-360.000	0
40	<b>Angaben zur Kofinanzierung</b>										
	Einzahlungen eines Dritten zur Finanzierung des kommunalen Kofinanzierungsanteils sind in den Einzahlungen aus durchlaufenden Geldern und ungeklärten Zahlungseingängen in folgender Höhe enthalten:	0,00	0	0	0	0	0	0	0	0	0
	Auszahlungen zum Ausgleich der von einem Dritten enthaltenen Zahlungen zur Finanzierung des kommunalen Kofinanzierungsanteils sind in den Auszahlungen aus durchlaufenden Geldern und ungeklärten Zahlungseingängen in folgender Höhe enthalten:	0,00	0	0	0	0	0	0	0	0	0
	Erläuterung: Beschaffung HLF teilweise aus Feuerschutzsteuer										
	<b>0712800000600000016 Neubeschaffung Gerätewagen-Ölbekämpfung</b>										
	<i>Neubeschaffung Gerätewagen-Ölbekämpfung und Ausrüstung</i>										
23	+ Einzahlungen aus Investitionszuwendungen	0,00	0	0	0	0	0	0	0	0	0
24	+ Einzahlungen aus Beiträgen und ähnlichen Entgelten	0,00	0	0	0	0	0	0	0	0	0
25	+ Einzahlungen für immaterielle Vermögensgegenstände	0,00	0	0	0	0	0	0	0	0	0
26	+ Einzahlungen für Sachanlagen	0,00	0	0	0	0	0	0	0	0	0
27	+ Einzahlungen für Finanzanlagen	0,00	0	0	0	0	0	0	0	0	0
28	+ Einzahlungen aus sonstigen Ausleihungen und Kreditgewährungen	0,00	0	0	0	0	0	0	0	0	0
29	+ Einzahlungen aus Vorräten	0,00	0	0	0	0	0	0	0	0	0
30	+ Sonstige Investitionseinzahlungen	0,00	0	0	0	0	0	0	0	0	0
31	<b>Summe der Einzahlungen aus Investitionstätigkeit</b>	<b>0,00</b>	<b>0</b>	<b>0</b>	<b>0</b>	<b>0</b>	<b>0</b>	<b>0</b>	<b>0</b>	<b>0</b>	<b>0</b>
32	- Auszahlungen für immaterielle Vermögensgegenstände	0,00	0	0	0	0	0	0	0	0	0
33	- Auszahlungen für Sachanlagen	0,00	0	0	0	0	0	0	0	0	0
34	- Auszahlungen für Finanzanlagen	0,00	0	0	0	0	0	0	0	0	0
35	- Auszahlungen für sonstige Ausleihungen und Kreditgewährungen	0,00	0	0	0	0	0	0	0	0	0
36	- Auszahlungen für Vorräte	0,00	0	0	0	0	0	0	0	0	0
37	- Sonstige Investitionsauszahlungen	0,00	0	0	0	0	0	0	0	0	0
38	<b>Summe der Auszahlungen aus Investitionstätigkeit</b>	<b>0,00</b>	<b>0</b>	<b>0</b>	<b>0</b>	<b>0</b>	<b>0</b>	<b>0</b>	<b>0</b>	<b>0</b>	<b>0</b>
	darunter:										



### Investitionsübersicht

Teilhaushalt: 07 TH 7 - FB 2 FD 31 :

Nr.	Einzahlungs- und Auszahlungsarten (gemäß. § 4 Absatz 12 GemHVO-Doppik)	Ergebnisse	Ansätze einschl. Nachträge	Ansatz	Planungs- daten	Planungs- daten	Planungs- daten	Planungsdaten der weiteren Haushaltsjahre bis zum Abschluss der Maßnahme	bis einschließlich des Haushalts- vorjahres bereitgestellte Mittel	Gesamtein-/ -auszahlungen	davon bereits geleistet
		2016	2017	2018	2019	2020	2021	2017	2017	9	10
		1	2	3	4	5	6	7	8	9	10
in €											
	mit Verpflichtungsermächtigungen in Vorjahren bereits gebunden			0	0	0	0	0			
	neu veranschlagte Verpflichtungsermächtigungen				0	0	0	0			
<b>39</b>	<b>Saldo der Ein- und Auszahlungen aus Investitionstätigkeit</b>	<b>0,00</b>	<b>0</b>	<b>0</b>	<b>0</b>	<b>0</b>	<b>0</b>	<b>0</b>	<b>0</b>	<b>0</b>	<b>0</b>
<b>40</b>	<b>Angaben zur Kofinanzierung</b>										
	Einzahlungen eines Dritten zur Finanzierung des kommunalen Kofinanzierungsanteils sind in den Einzahlungen aus durchlaufenden Geldern und ungeklärten Zahlungseingängen in folgender Höhe enthalten:	0,00	0	0	0	0	0	0	0	0	0
	Auszahlungen zum Ausgleich der von einem Dritten enthaltenen Zahlungen zur Finanzierung des kommunalen Kofinanzierungsanteils sind in den Auszahlungen aus durchlaufenden Geldern und ungeklärten Zahlungseingängen in folgender Höhe enthalten:	0,00	0	0	0	0	0	0	0	0	0
	<b>0712800000700000018 Errichtung eines Garagen- und Lagergebäudes</b>										
	<i>Errichtung eines Garagen- und Lagergebäudes in Bergen</i>										
23	+ Einzahlungen aus Investitionszuwendungen	0,00	0	0	0	0	0	0	0	0	0
24	+ Einzahlungen aus Beiträgen und ähnlichen Entgelten	0,00	0	0	0	0	0	0	0	0	0
25	+ Einzahlungen für immaterielle Vermögensgegenstände	0,00	0	0	0	0	0	0	0	0	0
26	+ Einzahlungen für Sachanlagen	0,00	0	0	0	0	0	0	0	0	0
27	+ Einzahlungen für Finanzanlagen	0,00	0	0	0	0	0	0	0	0	0
28	+ Einzahlungen aus sonstigen Ausleihungen und Kreditgewährungen	0,00	0	0	0	0	0	0	0	0	0
29	+ Einzahlungen aus Vorräten	0,00	0	0	0	0	0	0	0	0	0
30	+ Sonstige Investitionseinzahlungen	0,00	0	0	0	0	0	0	0	0	0
<b>31</b>	<b>Summe der Einzahlungen aus Investitionstätigkeit</b>	<b>0,00</b>	<b>0</b>	<b>0</b>	<b>0</b>	<b>0</b>	<b>0</b>	<b>0</b>	<b>0</b>	<b>0</b>	<b>0</b>
32	- Auszahlungen für immaterielle Vermögensgegenstände	0,00	0	0	0	0	0	0	0	0	0
33	- Auszahlungen für Sachanlagen	0,00	0	1.100.000	0	0	0	0	0	1.100.000	0
34	- Auszahlungen für Finanzanlagen	0,00	0	0	0	0	0	0	0	0	0
35	- Auszahlungen für sonstige Ausleihungen und Kreditgewährungen	0,00	0	0	0	0	0	0	0	0	0
36	- Auszahlungen für Vorräte	0,00	0	0	0	0	0	0	0	0	0
37	- Sonstige Investitionsauszahlungen	0,00	0	0	0	0	0	0	0	0	0
<b>38</b>	<b>Summe der Auszahlungen aus Investitionstätigkeit</b>	<b>0,00</b>	<b>0</b>	<b>1.100.000</b>	<b>0</b>	<b>0</b>	<b>0</b>	<b>0</b>	<b>0</b>	<b>1.100.000</b>	<b>0</b>

### Investitionsübersicht

Teilhaushalt: 07 TH 7 - FB 2 FD 31 :

Nr.	Einzahlungs- und Auszahlungsarten (gemäß § 4 Absatz 12 GemHVO-Doppik)	Ergebnisse	Ansätze einschl. Nachträge	Ansatz	Planungs- daten	Planungs- daten	Planungs- daten	Planungsdaten der weiteren Haushaltsjahre bis zum Abschluss der Maßnahme	bis einschließlich des Haushalts- vorjahres bereitgestellte Mittel	Gesamtein-/ -auszahlungen	davon bereits geleistet
		2016	2017	2018	2019	2020	2021	2017	2017		
		1	2	3	4	5	6	7	8	9	10
in €											
	darunter:										
	mit Verpflichtungsermächtigungen in Vorjahren bereits gebunden			0	0	0	0	0			
	neu veranschlagte Verpflichtungsermächtigungen				0	0	0	0			
<b>39</b>	<b>Saldo der Ein- und Auszahlungen aus Investitionstätigkeit</b>	<b>0,00</b>	<b>0</b>	<b>-1.100.000</b>	<b>0</b>	<b>0</b>	<b>0</b>	<b>0</b>	<b>0</b>	<b>-1.100.000</b>	<b>0</b>
<b>40</b>	<b>Angaben zur Kofinanzierung</b>										
	Einzahlungen eines Dritten zur Finanzierung des kommunalen Kofinanzierungsanteils sind in den Einzahlungen aus durchlaufenden Geldern und ungeklärten Zahlungseingängen in folgender Höhe enthalten:	0,00	0	0	0	0	0	0	0	0	0
	Auszahlungen zum Ausgleich der von einem Dritten enthaltenen Zahlungen zur Finanzierung des kommunalen Kofinanzierungsanteils sind in den Auszahlungen aus durchlaufenden Geldern und ungeklärten Zahlungseingängen in folgender Höhe enthalten:	0,00	0	0	0	0	0	0	0	0	0
Erläuterung: Errichtung eines Garagen - und Lagergebäudes in Bergen 1.080 TEUR Ausstattung 20 TEUR											
	<b>0712800000800000017 Ersatzbeschaffung Gerätewagen Wassergefahren</b>										
	<i>Ersatzbeschaffung Gerätewagen Wassergefahren</i>										
23	+ Einzahlungen aus Investitionszuwendungen	0,00	0	0	0	0	0	0	0	0	0
24	+ Einzahlungen aus Beiträgen und ähnlichen Entgelten	0,00	0	0	0	0	0	0	0	0	0
25	+ Einzahlungen für immaterielle Vermögensgegenstände	0,00	0	0	0	0	0	0	0	0	0
26	+ Einzahlungen für Sachanlagen	0,00	0	0	0	0	0	0	0	0	0
27	+ Einzahlungen für Finanzanlagen	0,00	0	0	0	0	0	0	0	0	0
28	+ Einzahlungen aus sonstigen Ausleihungen und Kreditgewährungen	0,00	0	0	0	0	0	0	0	0	0
29	+ Einzahlungen aus Vorräten	0,00	0	0	0	0	0	0	0	0	0
30	+ Sonstige Investitionseinzahlungen	0,00	0	0	0	0	0	0	0	0	0
<b>31</b>	<b>Summe der Einzahlungen aus Investitionstätigkeit</b>	<b>0,00</b>	<b>0</b>	<b>0</b>	<b>0</b>	<b>0</b>	<b>0</b>	<b>0</b>	<b>0</b>	<b>0</b>	<b>0</b>
32	- Auszahlungen für immaterielle Vermögensgegenstände	0,00	0	0	0	0	0	0	0	0	0
33	- Auszahlungen für Sachanlagen	0,00	150.000	0	0	0	0	0	150.000	150.000	0
34	- Auszahlungen für Finanzanlagen	0,00	0	0	0	0	0	0	0	0	0
35	- Auszahlungen für sonstige Ausleihungen und Kreditgewährungen	0,00	0	0	0	0	0	0	0	0	0

## Investitionsübersicht

Teilhaushalt: 07 TH 7 - FB 2 FD 31 :

Nr.	Einzahlungs- und Auszahlungsarten (gemäß § 4 Absatz 12 GemHVO-Doppik)	Ergebnisse	Ansätze einschl. Nachträge	Ansatz	Planungs- daten	Planungs- daten	Planungs- daten	Planungsdaten der weiteren Haushaltsjahre bis zum Abschluss der Maßnahme	bis einschließlich des Haushalts- vorjahres bereitgestellte Mittel	Gesamtein-/ -auszahlungen	davon bereits geleistet
		2016	2017	2018	2019	2020	2021	2017	2017	9	10
		1	2	3	4	5	6	7	8	9	10
in €											
36	- Auszahlungen für Vorräte	0,00	0	0	0	0	0	0	0	0	0
37	- Sonstige Investitionsauszahlungen	0,00	0	0	0	0	0	0	0	0	0
38	<b>Summe der Auszahlungen aus Investitionstätigkeit</b>	<b>0,00</b>	<b>150.000</b>	<b>0</b>	<b>0</b>	<b>0</b>	<b>0</b>	<b>0</b>	<b>150.000</b>	<b>150.000</b>	<b>0</b>
	darunter:										
	mit Verpflichtungsermächtigungen in Vorjahren bereits gebunden			0	0	0	0	150.000			
	neu veranschlagte Verpflichtungsermächtigungen				0	0	0	0			
39	<b>Saldo der Ein- und Auszahlungen aus Investitionstätigkeit</b>	<b>0,00</b>	<b>-150.000</b>	<b>0</b>	<b>0</b>	<b>0</b>	<b>0</b>	<b>0</b>	<b>-150.000</b>	<b>-150.000</b>	<b>0</b>
40	<b>Angaben zur Kofinanzierung</b>										
	Einzahlungen eines Dritten zur Finanzierung des kommunalen Kofinanzierungsanteils sind in den Einzahlungen aus durchlaufenden Geldern und ungeklärten Zahlungseingängen in folgender Höhe enthalten:	0,00	0	0	0	0	0	0	0	0	0
	Auszahlungen zum Ausgleich der von einem Dritten enthaltenen Zahlungen zur Finanzierung des kommunalen Kofinanzierungsanteils sind in den Auszahlungen aus durchlaufenden Geldern und ungeklärten Zahlungseingängen in folgender Höhe enthalten:	0,00	0	0	0	0	0	0	0	0	0
	<b>0712800000800000018 Ersatz Gerätewagen Wassergefahren</b>										
	<i>Ersatz Gerätewagen Wassergefahren Rügen</i>										
23	+ Einzahlungen aus Investitionszuwendungen	0,00	0	0	0	0	0	0	0	0	0
24	+ Einzahlungen aus Beiträgen und ähnlichen Entgelten	0,00	0	0	0	0	0	0	0	0	0
25	+ Einzahlungen für immaterielle Vermögensgegenstände	0,00	0	0	0	0	0	0	0	0	0
26	+ Einzahlungen für Sachanlagen	0,00	0	0	0	0	0	0	0	0	0
27	+ Einzahlungen für Finanzanlagen	0,00	0	0	0	0	0	0	0	0	0
28	+ Einzahlungen aus sonstigen Ausleihungen und Kreditgewährungen	0,00	0	0	0	0	0	0	0	0	0
29	+ Einzahlungen aus Vorräten	0,00	0	0	0	0	0	0	0	0	0
30	+ Sonstige Investitionseinzahlungen	0,00	0	0	0	0	0	0	0	0	0
31	<b>Summe der Einzahlungen aus Investitionstätigkeit</b>	<b>0,00</b>	<b>0</b>	<b>0</b>	<b>0</b>	<b>0</b>	<b>0</b>	<b>0</b>	<b>0</b>	<b>0</b>	<b>0</b>
32	- Auszahlungen für immaterielle Vermögensgegenstände	0,00	0	0	0	0	0	0	0	0	0
33	- Auszahlungen für Sachanlagen	0,00	0	150.000	0	0	0	0	0	150.000	0
34	- Auszahlungen für Finanzanlagen	0,00	0	0	0	0	0	0	0	0	0

## Investitionsübersicht

Teilhaushalt: 07 TH 7 - FB 2 FD 31 :

Nr.	Einzahlungs- und Auszahlungsarten (gemäß § 4 Absatz 12 GemHVO-Doppik)	Ergebnisse	Ansätze einschl. Nachträge	Ansatz	Planungs- daten	Planungs- daten	Planungs- daten	Planungsdaten der weiteren Haushaltsjahre bis zum Abschluss der Maßnahme	bis einschließlich des Haushalts- vorjahres bereitgestellte Mittel	Gesamtein-/ -auszahlungen	davon bereits geleistet
		2016	2017	2018	2019	2020	2021	2017	2017	9	10
		1	2	3	4	5	6	7	8	9	10
		in €									
35	- Auszahlungen für sonstige Ausleihungen und Kreditgewährungen	0,00	0	0	0	0	0	0	0	0	0
36	- Auszahlungen für Vorräte	0,00	0	0	0	0	0	0	0	0	0
37	- Sonstige Investitionsauszahlungen	0,00	0	0	0	0	0	0	0	0	0
38	<b>Summe der Auszahlungen aus Investitionstätigkeit</b>	<b>0,00</b>	<b>0</b>	<b>150.000</b>	<b>0</b>	<b>0</b>	<b>0</b>	<b>0</b>	<b>0</b>	<b>150.000</b>	<b>0</b>
	darunter:			0	0	0	0	0			
	mit Verpflichtungsermächtigungen in Vorjahren bereits gebunden			0	0	0	0	0			
	neu veranschlagte Verpflichtungsermächtigungen				0	0	0	0			
39	<b>Saldo der Ein- und Auszahlungen aus Investitionstätigkeit</b>	<b>0,00</b>	<b>0</b>	<b>-150.000</b>	<b>0</b>	<b>0</b>	<b>0</b>	<b>0</b>	<b>0</b>	<b>-150.000</b>	<b>0</b>
40	<b>Angaben zur Kofinanzierung</b>										
	Einzahlungen eines Dritten zur Finanzierung des kommunalen Kofinanzierungsanteils sind in den Einzahlungen aus durchlaufenden Geldern und ungeklärten Zahlungseingängen in folgender Höhe enthalten:	0,00	0	0	0	0	0	0	0	0	0
	Auszahlungen zum Ausgleich der von einem Dritten enthaltenen Zahlungen zur Finanzierung des kommunalen Kofinanzierungsanteils sind in den Auszahlungen aus durchlaufenden Geldern und ungeklärten Zahlungseingängen in folgender Höhe enthalten:	0,00	0	0	0	0	0	0	0	0	0
Erläuterung: Ersatzbeschaffung Gerätewagen für die Wassergefahrgruppe Rügen											
	<b>0712800000900000016 Ersatzbeschaffung für Bereich Wassergefahren</b>										
	Ersatzbeschaffung für Bereich Wassergefahren										
23	+ Einzahlungen aus Investitionszuwendungen	18.028,21	0	0	0	0	0	0	18.028	18.028	0
24	+ Einzahlungen aus Beiträgen und ähnlichen Entgelten	0,00	0	0	0	0	0	0	0	0	0
25	+ Einzahlungen für immaterielle Vermögensgegenstände	0,00	0	0	0	0	0	0	0	0	0
26	+ Einzahlungen für Sachanlagen	0,00	0	0	0	0	0	0	0	0	0
27	+ Einzahlungen für Finanzanlagen	0,00	0	0	0	0	0	0	0	0	0
28	+ Einzahlungen aus sonstigen Ausleihungen und Kreditgewährungen	0,00	0	0	0	0	0	0	0	0	0
29	+ Einzahlungen aus Vorräten	0,00	0	0	0	0	0	0	0	0	0
30	+ Sonstige Investitionseinzahlungen	0,00	0	0	0	0	0	0	0	0	0
31	<b>Summe der Einzahlungen aus Investitionstätigkeit</b>	<b>18.028,21</b>	<b>0</b>	<b>0</b>	<b>0</b>	<b>0</b>	<b>0</b>	<b>0</b>	<b>18.028</b>	<b>18.028</b>	<b>0</b>
32	- Auszahlungen für immaterielle Vermögensgegenstände	0,00	0	0	0	0	0	0	0	0	0

### Investitionsübersicht

Teilhaushalt: 07 TH 7 - FB 2 FD 31 :

Nr.	Einzahlungs- und Auszahlungsarten (gemäß. § 4 Absatz 12 GemHVO-Doppik)	Ergebnisse	Ansätze einschl. Nachträge	Ansatz	Planungs- daten	Planungs- daten	Planungs- daten	Planungsdaten der weiteren Haushaltsjahre bis zum Abschluss der Maßnahme	bis einschließlich des Haushalts- vorjahres bereitgestellte Mittel	Gesamtein-/ -auszahlungen	davon bereits geleistet
		2016	2017	2018	2019	2020	2021	2017	2017		
		1	2	3	4	5	6	7	8	9	10
in €											
33	- Auszahlungen für Sachanlagen	36.056,42	0	0	0	0	0	0	36.056	36.056	0
34	- Auszahlungen für Finanzanlagen	0,00	0	0	0	0	0	0	0	0	0
35	- Auszahlungen für sonstige Ausleihungen und Kreditgewährungen	0,00	0	0	0	0	0	0	0	0	0
36	- Auszahlungen für Vorräte	0,00	0	0	0	0	0	0	0	0	0
37	- Sonstige Investitionsauszahlungen	0,00	0	0	0	0	0	0	0	0	0
38	<b>Summe der Auszahlungen aus Investitionstätigkeit</b>	<b>36.056,42</b>	<b>0</b>	<b>0</b>	<b>0</b>	<b>0</b>	<b>0</b>	<b>0</b>	<b>36.056</b>	<b>36.056</b>	<b>0</b>
	darunter:										
	mit Verpflichtungsermächtigungen in Vorjahren bereits gebunden										
	neu veranschlagte Verpflichtungsermächtigungen										
39	<b>Saldo der Ein- und Auszahlungen aus Investitionstätigkeit</b>	<b>-18.028,21</b>	<b>0</b>	<b>0</b>	<b>0</b>	<b>0</b>	<b>0</b>	<b>0</b>	<b>-18.028</b>	<b>-18.028</b>	<b>0</b>
40	<b>Angaben zur Kofinanzierung</b>										
	Einzahlungen eines Dritten zur Finanzierung des kommunalen Kofinanzierungsanteils sind in den Einzahlungen aus durchlaufenden Geldern und ungeklärten Zahlungseingängen in folgender Höhe enthalten:	0,00	0	0	0	0	0	0	0	0	0
	Auszahlungen zum Ausgleich der von einem Dritten enthaltenen Zahlungen zur Finanzierung des kommunalen Kofinanzierungsanteils sind in den Auszahlungen aus durchlaufenden Geldern und ungeklärten Zahlungseingängen in folgender Höhe enthalten:	0,00	0	0	0	0	0	0	0	0	0

### 7.3.8 Teilhaushalt 08

Teilergebnishaushalt							
Nr.	Ertrags- und Aufwandsarten (gemäß § 4 Absatz 10 GemHVO-Doppik)	Ergebnisse	Ansätze einschließlich Nachträge 2017	Ansatz 2018	Planungsdaten 2019	Planungsdaten 2020	Planungsdaten 2021
		2016					
		in €					
		1	2	3	4	5	6
1	+ Steuern und ähnliche Abgaben	0,00	0	0	0	0	0
2	+ Zuwendungen, allgemeine Umlage und sonstige Transfererträge *	45.431,20	80.000	69.300	69.300	69.300	69.300
3	+ Erträge der sozialen Sicherung	0,00	0	0	0	0	0
4	+ Öffentlich-rechtliche Leistungsentgelte *	616.410,49	556.200	593.900	593.900	593.900	593.900
5	+ Privatrechtliche Leistungsentgelte	0,00	0	0	0	0	0
6	+ Kostenerstattungen und Kostenumlagen *	92.569,07	93.700	92.500	94.500	94.500	94.500
7	+ Erhöhungen des Bestandes an fertigen und unfertigen Erzeugnissen	0,00	0	0	0	0	0
	- Verminderungen des Bestandes an fertigen und unfertigen Erzeugnissen	0,00	0	0	0	0	0
8	+ Andere aktivierte Eigenleistungen	0,00	0	0	0	0	0
9	+ Zinserträge und sonstige Finanzerträge	0,00	0	0	0	0	0
10	+ Sonstige laufende Erträge	27.729,50	2.500	75.500	77.300	79.200	81.100
<b>11</b>	<b>Summe der ordentlichen Erträge (Summe der Nummern 1 bis 10)</b>	<b>782.140,26</b>	<b>732.400</b>	<b>831.200</b>	<b>835.000</b>	<b>836.900</b>	<b>838.800</b>
12	- Personalaufwendungen *	5.226.738,46	5.507.300	5.533.300	5.747.600	5.947.700	6.316.000
13	- Versorgungsaufwendungen	97.879,91	51.100	63.600	65.200	66.800	68.400
14	- Aufwendungen für Sach- und Dienstleistungen *	253.586,59	295.000	103.000	107.500	106.000	108.000
15	- Abschreibungen auf immaterielle Vermögensgegenstände des Anlagevermögens und auf Sachanlagen sowie auf aktivierte Aufwendungen für die Ingangsetzung und Erweiterung der Verwaltung	0,00	4.100	5.100	5.200	5.200	5.200
16	- Abschreibungen auf Vermögensgegenstände des Umlaufvermögens, soweit diese die üblichen Abschreibungen überschreiten	0,00	0	0	0	0	0
17	- Zuwendungen, Umlagen und sonstige Transferaufwendungen *	40.845,36	72.100	106.700	124.700	142.700	136.700
18	- Aufwendungen der sozialen Sicherung	0,00	1.500	1.500	1.500	1.500	1.500
19	- Zinsaufwendungen und sonstige Finanzaufwendungen	0,00	0	0	0	0	0

Nr.	Ertrags- und Aufwandsarten (gemäß § 4 Absatz 10 GemHVO-Doppik)	Ergebnisse	Ansätze einschließlich Nachträge 2017	Ansatz 2018	Planungsdaten 2019	Planungsdaten 2020	Planungsdaten 2021
		2016					
		in €					
		1	2	3	4	5	6
20	– Sonstige laufende Aufwendungen *	103.552,48	121.800	302.700	302.700	302.700	302.700
<b>21</b>	<b>Summe der ordentlichen Aufwendungen (Summe der Nummern 12 bis 20)</b>	<b>5.722.602,80</b>	<b>6.052.900</b>	<b>6.115.900</b>	<b>6.354.400</b>	<b>6.572.600</b>	<b>6.938.500</b>
<b>22</b>	<b>Ordentliches Ergebnis (Saldo der Nummern 11 und 21)</b>	<b>-4.940.462,54</b>	<b>-5.320.500</b>	<b>-5.284.700</b>	<b>-5.519.400</b>	<b>-5.735.700</b>	<b>-6.099.700</b>
23	+ Außerordentliche Erträge	0,00	0	0	0	0	0
24	– Außerordentliche Aufwendungen	0,00	0	0	0	0	0
<b>25</b>	<b>Jahresergebnis des Teilhaushaltes vor Verrechnung der internen Leistungsbeziehungen und vor Veränderung der Rücklagen (Nummer 22 zuzüglich Nummer 23 abzüglich Nummer 24)</b>	<b>-4.940.462,54</b>	<b>-5.320.500</b>	<b>-5.284.700</b>	<b>-5.519.400</b>	<b>-5.735.700</b>	<b>-6.099.700</b>
26	+ Erträge aus internen Leistungsbeziehungen	0,00	0	0	0	0	0
27	– Aufwendungen aus internen Leistungsbeziehungen	85.386,67	86.300	91.300	91.300	91.300	91.300
<b>28</b>	<b>Jahresergebnis des Teilhaushaltes nach Verrechnung der internen Leistungsbeziehungen und vor Veränderung der Rücklagen (Nummer 25 zuzüglich Nummer 26 abzüglich Nummer 27)</b>	<b>-5.025.849,21</b>	<b>-5.406.800</b>	<b>-5.376.000</b>	<b>-5.610.700</b>	<b>-5.827.000</b>	<b>-6.191.000</b>

Erläuterungen zu 2 + Zuwendungen, allgemeine Umlage und sonstige Transfererträge

4140000 4144200 Zuweisungen vom Land für Projekt "Familienhebammen"

FD Gesundheit: Zuweisungen vom Land auf Antrag für Familienhebammen (siehe Konto 4140000.5029301); Planansatz 2018 = 58.200 €

4140000 4144201 Zuweisungen und Zuschüsse für laufende Zwecke vom Land für Sucht- und Drogenberatungsstelle

FD Gesundheit: Zuweisung vom LAGuS M-V für regionale Suchtprävention und Koordinierung (siehe Konto 4140000.5419001) Planansatz 2018 = 10.000 €

Erläuterungen zu 4 + Öffentlich-rechtliche Leistungsentgelte

1240400 4312000 Gebühren für die Erteilung von Bescheiden

Die Gebühren i. H. v. 30.000 € werden u. a. erhoben für Attestierungen im Bereich Tiergesundheit, Seuchenfreiheit sowie Tiertransporte.

1240800 4312000 Gebühren für die Erteilung von Bescheiden

Erträge für den Landkreis aus Gebühren für die Erteilung von Bescheiden für die Lebensmittelüberwachung, Schlachttier-, Fleisch- und Trichinenuntersuchung sieht der Haushaltsplan 192.500 € vor.

4140000 4312000 Gebühren für die Erteilung von Bescheiden

FD Gesundheit: Erhebung von Gebühren entsprechend der Gesundheitswesenskostenverordnung vom 26. April 2016 für Trink- u. Badewasserproben, Impfungen, Begutachtungen, amtsärztlich und jugendärztliche Untersuchungen u. a.; Planansatz 2018 = 370.000 €

Erläuterungen zu 6 + Kostenerstattungen und Kostenumlagen

1240400 4429000 Kostenerstattungen und Kostenumlagen von Sonstigen für Unterbringung eingezogener Tiere

7.000 € sind geplant für die Erstattung von Unterbringungskosten für eingezogene Tiere. Der gleiche Haushaltsansatz wurde als Aufwand im Produktkonto 1240400.5629000 geplant.

4140000 4429000 Kostenerstattungen und Kostenumlagen von Sonstigen für Prophylaxehelferin

FD Gesundheit: Die Landesarbeitsgemeinschaft zur Förderung der Jugendzahnpflege M-V fördert 3 Prophylaxehelferinnen im zahnärztlichen Dienst; Planansatz 2018 = 82.000 €

#### Erläuterungen zu 12 – Personalaufwendungen

4140000 5019000 Aufwendungen für ehrenamtlich Tätige- Pilzberater

FD Gesundheit: Für ehrenamtlich tätige Pilzberater; Planansatz 2018 = 5.700 € ( lt. Gesetz über den Öffentlichen Gesundheitsdienst M-V § 7 (2))

4140000 5029301 Honorare für Projekt Familienhebammen

FD Gesundheit: Honorare für Familienhebammen auf Antrag ( siehe Konto 4140000.4144200); Planansatz 2018 = 63.200 €

#### Erläuterungen zu 14 – Aufwendungen für Sach- und Dienstleistungen

4140000 5237000 Unterhaltung der Betriebs- und Geschäftsausstattung

FD Gesundheit: Technische Wartung der Geräte im FD Gesundheit (Sehtestgeräte, Audiometer, EKG-Geräte, Blutdruckmessgeräte u.a.), Reparaturkosten, sowie jährliche Validierungen der Reinigungs- u. Desinfektionsautomaten u.a. im Zahnärztlichen Dienst; Planansatz 2018 = 6.800 €

4140000 5249000 Sonstige Aufwendungen für Sachleistungen und Verbrauchsmaterial

FD Gesundheit: Aufwendungen für Verbrauchsmaterial für Sprechstundenbedarf, im amtsärztlichen und kinder- und jugendärztlichen Dienst (z.B. Impfstoffe, Spritzen und Kanülen, Pflaster Desinfektionsmittel u.a.); Planansatz 2018 = 40.000 €

4140000 5255100 Kostenerstattungen an private Unternehmen

FD Gesundheit: Zahlungen an das Sana-Krankenhaus Bergen für die Inanspruchnahme ärztlicher Leistungen im kinder- und jugendärztlichen Dienst; Planansatz 2018 = 30.500 €

#### Erläuterungen zu 17 – Zuwendungen, Umlagen und sonstige Transferaufwendungen

4140000 5415900 Studienbeihilfen für Medizinstudenten

FD Gesundheit: Grundlage bildet die Richtlinie des Landkreises Vorpommern-Rügen (Kreistagsbeschluss vom 02.09.2013) über die Gewährung einer Studienbeihilfe für Medizinstudenten in Höhe von 500,00 € monatlich; Planansatz 2018 = 24.000 €

4140000 5419000 Zuweisungen und Zuschüsse für laufende Zwecke an Sonstige (KISS)

FD Gesundheit: Zuschuss an Kontakt- und Informationsstelle für Selbsthilfegruppen (KISS); Planansatz 2018 = 33.000 €

4140000 5419001 Zuweisungen und Zuschüsse für laufende Zwecke an Sonstige (für regionale Suchtprävention)

FD Gesundheit: Zuweisung für regionale Suchtprävention und Koordination durch (Mittel vom LAGuS M-V siehe Konto 4140000.4144201); Planansatz 2018 = 10.000 €

4140000 5419002 Zuweisungen und Zuschüsse für laufende Zwecke an Sonstige (für Chamäleon Stralsund e. V.)

FD Gesundheit: Förderung des Chamäleon Stralsund e. V. (im Rahmen einer Kooperationsvereinbarung übernimmt der Verein die HIV-Beratung und das Angebot eines HIV-Schnelltestes u.a.); Planansatz 2018 = 34.500 €

#### Erläuterungen zu 20 – Sonstige laufende Aufwendungen

1240400 5629001 Sonstige Aufwendungen für die Inanspruchnahme von Rechten und Diensten - Tierseuchen

Für die Bekämpfung von Tierseuchen wie z. B. die Vogelgrippe, amerikanische Faulbrut bei Bienen sowie für die Entsorgung von Tierkadavern wurden 10.000 € geplant.

1240400 5629002 Sonstige Aufwendungen für die Inanspruchnahme von Rechten und Diensten - BSE-Diagnostik

17.500 € sind geplant für die Bezahlung des Vergütungsanspruches des Landkreises Mecklenburgische Seenplatte für die BSE-Diagnostik.

4140000 5629000 Sonstige Aufwendungen für die Inanspruchnahme von Rechten und Diensten

FD Gesundheit: Aufwendungen für Hygieneuntersuchungen der Trink- und Badewasserproben und Labor- und Röntgenuntersuchungen; Planansatz 2018 = 187.200 €



Teilfinanzhaushalt							
Nr.	Ein- und Auszahlungsarten (gem. § 4 Absatz 12 GemHVO-Doppik)	Ergebnisse	Ansätze einschließlich Nachträge 2017	Ansatz 2018	Planungsdaten 2019	Planungsdaten 2020	Planungsdaten 2021
		in €					
		1	2	3	4	5	6
1	+ Steuern und ähnliche Abgaben	0,00	0	0	0	0	0
2	+ Zuwendungen, allgemeine Umlagen und sonstige Transfereinzahlungen	38.926,00	80.000	68.200	68.200	68.200	68.200
3	+ Einzahlungen der sozialen Sicherung	0,00	0	0	0	0	0
4	+ Öffentlich-rechtliche Leistungsentgelte	574.684,45	556.200	593.900	593.900	593.900	593.900
5	+ Privatrechtliche Leistungsentgelte	0,00	0	0	0	0	0
6	+ Kostenerstattungen und Kostenumlagen	98.358,57	93.700	92.500	94.500	94.500	94.500
7	+ Erhöhungen des Bestandes an fertigen und unfertigen Erzeugnissen	0,00	0	0	0	0	0
	– Verminderungen des Bestandes an fertigen und unfertigen Erzeugnissen	0,00	0	0	0	0	0
8	+ Zinseinzahlungen und sonstige Finanzeinzahlungen	0,00	0	0	0	0	0
9	+ Sonstige laufende Einzahlungen	6.031,15	2.500	2.700	2.700	2.700	2.700
<b>10</b>	<b>Summe der ordentlichen Einzahlungen (Summe der Nummern 1 bis 9)</b>	<b>718.000,17</b>	<b>732.400</b>	<b>757.300</b>	<b>759.300</b>	<b>759.300</b>	<b>759.300</b>
11	– Personalauszahlungen	5.167.561,56	5.511.900	5.540.800	5.776.700	6.032.600	6.646.200
12	– Versorgungsauszahlungen	91.873,05	100.000	63.600	65.200	66.800	68.400
13	– Auszahlungen für Sach- und Dienstleistungen	249.122,99	295.000	103.000	107.500	106.000	108.000
14	– Zuwendungen, Umlagen und sonstige Transferauszahlungen	44.100,49	72.100	106.700	124.700	142.700	136.700
15	– Auszahlungen der sozialen Sicherungen	0,00	1.500	1.500	1.500	1.500	1.500
16	– Zinsauszahlungen und sonstige Finanzauszahlungen	0,00	0	0	0	0	0
17	– Sonstige laufende Auszahlungen	96.390,20	121.800	302.700	302.700	302.700	302.700
<b>18</b>	<b>Summe der ordentlichen Auszahlungen (Summe der Nummern 11 bis 17)</b>	<b>5.649.048,29</b>	<b>6.102.300</b>	<b>6.118.300</b>	<b>6.378.300</b>	<b>6.652.300</b>	<b>7.263.500</b>
<b>19</b>	<b>Saldo der ordentlichen Ein- und Auszahlungen (Saldo der Nummern 10 und 18)</b>	<b>-4.931.048,12</b>	<b>-5.369.900</b>	<b>-5.361.000</b>	<b>-5.619.000</b>	<b>-5.893.000</b>	<b>-6.504.200</b>
20	+ Außerordentliche Einzahlungen	0,00	0	0	0	0	0
21	– Außerordentliche Auszahlungen	0,00	0	0	0	0	0
<b>22</b>	<b>Saldo der ordentlichen und außerordentlichen Ein- und Auszahlungen (Nummer 19 zuzüglich Nummer 20 abzüglich Nummer 21)</b>	<b>-4.931.048,12</b>	<b>-5.369.900</b>	<b>-5.361.000</b>	<b>-5.619.000</b>	<b>-5.893.000</b>	<b>-6.504.200</b>
<b>22.1</b>	<b>Saldo der Ein- und Auszahlungen aus internen Leistungsbeziehungen</b>	<b>-85.386,67</b>	<b>-86.300</b>	<b>-91.300</b>	<b>-91.300</b>	<b>-91.300</b>	<b>-91.300</b>

Nr.	Ein- und Auszahlungsarten (gem. § 4 Absatz 12 GemHVO-Doppik)	Ergebnisse	Ansätze einschließlich Nachträge 2017	Ansatz 2018	Planungsdaten 2019	Planungsdaten 2020	Planungsdaten 2021
		2016					
		in €					
		1	2	3	4	5	6
<b>22.2</b>	<b>Saldo der ordentlichen und außerordentlichen Ein- und Auszahlungen nach Verrechnung der internen Leistungsbeziehungen (Summe der Nummern 22 und 22.1)</b>	<b>-5.016.434,79</b>	<b>-5.456.200</b>	<b>-5.452.300</b>	<b>-5.710.300</b>	<b>-5.984.300</b>	<b>-6.595.500</b>
23	+ Einzahlungen aus Investitionszuwendungen	22.695,69	0	0	0	0	0
24	+ Einzahlungen aus Beiträgen und ähnlichen Entgelten	0,00	0	0	0	0	0
25	+ Einzahlungen aus immateriellen Vermögensgegenständen	0,00	0	0	0	0	0
26	+ Einzahlungen aus Sachanlagen	0,00	0	0	0	0	0
27	+ Einzahlungen aus Finanzanlagen	0,00	0	0	0	0	0
28	+ Einzahlungen aus sonstigen Ausleihungen und Kreditgewährungen	0,00	0	0	0	0	0
29	+ Einzahlungen aus Vorräten	0,00	0	0	0	0	0
30	+ Sonstige Investitionseinzahlungen	0,00	0	0	0	0	0
<b>31</b>	<b>Summe der Einzahlungen aus Investitionstätigkeit (Summe der Nummern 23 bis 30)</b>	<b>22.695,69</b>	<b>0</b>	<b>0</b>	<b>0</b>	<b>0</b>	<b>0</b>
32	- Auszahlungen für immaterielle Vermögensgegenstände	0,00	0	0	0	0	0
33	- Auszahlungen für Sachanlagen	7.864,26	7.000	6.500	0	0	0
34	- Auszahlungen für Finanzanlagen	0,00	0	0	0	0	0
35	- Auszahlungen für sonstige Ausleihungen und Kreditgewährungen	0,00	0	0	0	0	0
36	- Auszahlungen für Vorräten	0,00	0	0	0	0	0
37	- Sonstige Investitionsauszahlungen	0,00	0	0	0	0	0
<b>38</b>	<b>Summe der Auszahlungen aus Investitionstätigkeit (Summe der Nummern 32 bis 37)</b>	<b>7.864,26</b>	<b>7.000</b>	<b>6.500</b>	<b>0</b>	<b>0</b>	<b>0</b>
<b>39</b>	<b>Saldo der Ein- und Auszahlungen aus Investitionstätigkeit (Saldo der Nummern 31 und 38)</b>	<b>14.831,43</b>	<b>-7.000</b>	<b>-6.500</b>	<b>0</b>	<b>0</b>	<b>0</b>
<b>40</b>	<b>Finanzmittelüberschuss/ Finanzmittelfehlbetrag des Teilhaushaltes (Summe der Nummern 22.2 und 39)</b>	<b>-5.001.603,36</b>	<b>-5.463.200</b>	<b>-5.458.800</b>	<b>-5.710.300</b>	<b>-5.984.300</b>	<b>-6.595.500</b>
41	+ Einzahlungen aus der Aufnahme von Krediten für Investitionen und Investitionsförderungsmaßnahmen	0,00	0	0	0	0	0
42	- Auszahlungen für planmäßige Tilgung von Krediten für Investitionen und Investitionsförderungsmaßnahmen	0,00	0	0	0	0	0
43	- Sonstige Auszahlungen zur Tilgung von Krediten für Investitionen und Investitionsförderungsmaßnahmen	0,00	0	0	0	0	0
<b>44</b>	<b>Saldo der Ein- und Auszahlungen aus Krediten für Investitionen und Investitionsförderungsmaßnahmen (Nummer 41 abzüglich Nummern 42 und 43)</b>	<b>0,00</b>	<b>0</b>	<b>0</b>	<b>0</b>	<b>0</b>	<b>0</b>



### Investitionsübersicht

Teilhaushalt: 08 TH 8 - FB 2 FD 33, FD 34 :

Nr.	Einzahlungs- und Auszahlungsarten (gemäß. § 4 Absatz 12 GemHVO-Doppik)	Ergebnisse	Ansätze einschl. Nachträge	Ansatz	Planungs- daten	Planungs- daten	Planungs- daten	Planungsdaten der weiteren Haushaltsjahre bis zum Abschluss der Maßnahme	bis einschließlich des Haushalts- vorjahres bereitgestellte Mittel	Gesamtein-/ -auszahlungen	davon bereits geleistet
		2016	2017	2018	2019	2020	2021	2017	2017	9	10
		1	2	3	4	5	6	7	8	9	10
		in €									
	<b>08124030000100000016 Bewegliches Anlagevermögen Bereich Fleischhygiene</b>										
	<i>Erwerb von beweglichem Anlagevermögen für den Bereich Fleischhygiene</i>										
23	+ Einzahlungen aus Investitionszuwendungen	0,00	0	0	0	0	0	0	0	0	0
24	+ Einzahlungen aus Beiträgen und ähnlichen Entgelten	0,00	0	0	0	0	0	0	0	0	0
25	+ Einzahlungen für immaterielle Vermögensgegenstände	0,00	0	0	0	0	0	0	0	0	0
26	+ Einzahlungen für Sachanlagen	0,00	0	0	0	0	0	0	0	0	0
27	+ Einzahlungen für Finanzanlagen	0,00	0	0	0	0	0	0	0	0	0
28	+ Einzahlungen aus sonstigen Ausleihungen und Kreditgewährungen	0,00	0	0	0	0	0	0	0	0	0
29	+ Einzahlungen aus Vorräten	0,00	0	0	0	0	0	0	0	0	0
30	+ Sonstige Investitionseinzahlungen	0,00	0	0	0	0	0	0	0	0	0
<b>31</b>	<b>Summe der Einzahlungen aus Investitionstätigkeit</b>	<b>0,00</b>	<b>0</b>	<b>0</b>	<b>0</b>	<b>0</b>	<b>0</b>	<b>0</b>	<b>0</b>	<b>0</b>	<b>0</b>
32	- Auszahlungen für immaterielle Vermögensgegenstände	0,00	0	0	0	0	0	0	0	0	0
33	- Auszahlungen für Sachanlagen	356,41	0	0	0	0	0	0	356	356	0
34	- Auszahlungen für Finanzanlagen	0,00	0	0	0	0	0	0	0	0	0
35	- Auszahlungen für sonstige Ausleihungen und Kreditgewährungen	0,00	0	0	0	0	0	0	0	0	0
36	- Auszahlungen für Vorräte	0,00	0	0	0	0	0	0	0	0	0
37	- Sonstige Investitionsauszahlungen	0,00	0	0	0	0	0	0	0	0	0
<b>38</b>	<b>Summe der Auszahlungen aus Investitionstätigkeit</b>	<b>356,41</b>	<b>0</b>	<b>0</b>	<b>0</b>	<b>0</b>	<b>0</b>	<b>0</b>	<b>356</b>	<b>356</b>	<b>0</b>
	darunter:	<del>0,00</del>		0	0	0	0	0	<del>0</del>		
	mit Verpflichtungsermächtigungen in Vorjahren bereits gebunden	<del>0,00</del>		0	0	0	0	0	<del>0</del>		
	neu veranschlagte Verpflichtungsermächtigungen	<del>0,00</del>		0	0	0	0	0	<del>0</del>		
<b>39</b>	<b>Saldo der Ein- und Auszahlungen aus Investitionstätigkeit</b>	<b>-356,41</b>	<b>0</b>	<b>0</b>	<b>0</b>	<b>0</b>	<b>0</b>	<b>0</b>	<b>-356</b>	<b>-356</b>	<b>0</b>
<b>40</b>	<b>Angaben zur Kofinanzierung</b>										
	Einzahlungen eines Dritten zur Finanzierung des kommunalen Kofinanzierungsanteils sind in den Einzahlungen aus durchlaufenden Geldern und ungeklärten Zahlungseingängen in folgender Höhe enthalten:	0,00	0	0	0	0	0	0	0	0	0

### Investitionsübersicht

Teilhaushalt: 08 TH 8 - FB 2 FD 33, FD 34 :

Nr.	Einzahlungs- und Auszahlungsarten (gemäß. § 4 Absatz 12 GemHVO-Doppik)	Ergebnisse	Ansätze einschl. Nachträge	Ansatz	Planungs- daten	Planungs- daten	Planungs- daten	Planungsdaten der weiteren Haushaltsjahre bis zum Abschluss der Maßnahme	bis einschließlich des Haushalts- vorjahres bereitgestellte Mittel	Gesamtein-/ -auszahlungen	davon bereits geleistet
		2016	2017	2018	2019	2020	2021	2017	2017	9	10
		1	2	3	4	5	6	7	8	9	10
		in €									
	Auszahlungen zum Ausgleich der von einem Dritten enthaltenen Zahlungen zur Finanzierung des kommunalen Kofinanzierungsanteils sind in den Auszahlungen aus durchlaufenden Geldern und ungeklärten Zahlungseingängen in folgender Höhe enthalten:	0,00	0	0	0	0	0	0	0	0	0
	<b>081240700001 Erwerb von beweglichem Vermögen FD 34</b>										
	<i>Erwerb von beweglichem Vermögen für den FD 34</i>										
23	+ Einzahlungen aus Investitionszuwendungen	0,00	0	0	0	0	0	0	0	0	0
24	+ Einzahlungen aus Beiträgen und ähnlichen Entgelten	0,00	0	0	0	0	0	0	0	0	0
25	+ Einzahlungen für immaterielle Vermögensgegenstände	0,00	0	0	0	0	0	0	0	0	0
26	+ Einzahlungen für Sachanlagen	0,00	0	0	0	0	0	0	0	0	0
27	+ Einzahlungen für Finanzanlagen	0,00	0	0	0	0	0	0	0	0	0
28	+ Einzahlungen aus sonstigen Ausleihungen und Kreditgewährungen	0,00	0	0	0	0	0	0	0	0	0
29	+ Einzahlungen aus Vorräten	0,00	0	0	0	0	0	0	0	0	0
30	+ Sonstige Investitionseinzahlungen	0,00	0	0	0	0	0	0	0	0	0
31	<b>Summe der Einzahlungen aus Investitionstätigkeit</b>	<b>0,00</b>	<b>0</b>	<b>0</b>	<b>0</b>	<b>0</b>	<b>0</b>	<b>0</b>	<b>0</b>	<b>0</b>	<b>0</b>
32	- Auszahlungen für immaterielle Vermögensgegenstände	0,00	0	0	0	0	0	0	0	0	0
33	- Auszahlungen für Sachanlagen	0,00	0	0	0	0	0	0	0	0	0
34	- Auszahlungen für Finanzanlagen	0,00	0	0	0	0	0	0	0	0	0
35	- Auszahlungen für sonstige Ausleihungen und Kreditgewährungen	0,00	0	0	0	0	0	0	0	0	0
36	- Auszahlungen für Vorräte	0,00	0	0	0	0	0	0	0	0	0
37	- Sonstige Investitionsauszahlungen	0,00	0	0	0	0	0	0	0	0	0
38	<b>Summe der Auszahlungen aus Investitionstätigkeit</b>	<b>0,00</b>	<b>0</b>	<b>0</b>	<b>0</b>	<b>0</b>	<b>0</b>	<b>0</b>	<b>0</b>	<b>0</b>	<b>0</b>
	darunter:										
	mit Verpflichtungsermächtigungen in Vorjahren bereits gebunden			0	0	0	0	0			
	neu veranschlagte Verpflichtungsermächtigungen				0	0	0	0			
39	<b>Saldo der Ein- und Auszahlungen aus Investitionstätigkeit</b>	<b>0,00</b>	<b>0</b>	<b>0</b>	<b>0</b>	<b>0</b>	<b>0</b>	<b>0</b>	<b>0</b>	<b>0</b>	<b>0</b>
40	<b>Angaben zur Kofinanzierung</b>										

### Investitionsübersicht

Teilhaushalt: 08 TH 8 - FB 2 FD 33, FD 34 :

Nr.	Einzahlungs- und Auszahlungsarten (gemäß. § 4 Absatz 12 GemHVO-Doppik)	Ergebnisse	Ansätze einschl. Nachträge	Ansatz	Planungs- daten	Planungs- daten	Planungs- daten	Planungsdaten der weiteren Haushaltsjahre bis zum Abschluss der Maßnahme	bis einschließlich des Haushalts- vorjahres bereitgestellte Mittel	Gesamtein-/ -auszahlungen	davon bereits geleistet
		2016	2017	2018	2019	2020	2021	2017	2017		
		1	2	3	4	5	6	7	8	9	10
in €											
	Einzahlungen eines Dritten zur Finanzierung des kommunalen Kofinanzierungsanteils sind in den Einzahlungen aus durchlaufenden Geldern und ungeklärten Zahlungseingängen in folgender Höhe enthalten:	0,00	0	0	0	0	0	0	0	0	0
	Auszahlungen zum Ausgleich der von einem Dritten enthaltenen Zahlungen zur Finanzierung des kommunalen Kofinanzierungsanteils sind in den Auszahlungen aus durchlaufenden Geldern und ungeklärten Zahlungseingängen in folgender Höhe enthalten:	0,00	0	0	0	0	0	0	0	0	0
	<b>08124070000100000016 Erwerb von beweglichem Vermögen FD 34</b>										
	<i>Erwerb von beweglichem Vermögen für den FD 34</i>										
23	+ Einzahlungen aus Investitionszuwendungen	0,00	0	0	0	0	0	0	0	0	0
24	+ Einzahlungen aus Beiträgen und ähnlichen Entgelten	0,00	0	0	0	0	0	0	0	0	0
25	+ Einzahlungen für immaterielle Vermögensgegenstände	0,00	0	0	0	0	0	0	0	0	0
26	+ Einzahlungen für Sachanlagen	0,00	0	0	0	0	0	0	0	0	0
27	+ Einzahlungen für Finanzanlagen	0,00	0	0	0	0	0	0	0	0	0
28	+ Einzahlungen aus sonstigen Ausleihungen und Kreditgewährungen	0,00	0	0	0	0	0	0	0	0	0
29	+ Einzahlungen aus Vorräten	0,00	0	0	0	0	0	0	0	0	0
30	+ Sonstige Investitionseinzahlungen	0,00	0	0	0	0	0	0	0	0	0
31	<b>Summe der Einzahlungen aus Investitionstätigkeit</b>	<b>0,00</b>	<b>0</b>	<b>0</b>	<b>0</b>	<b>0</b>	<b>0</b>	<b>0</b>	<b>0</b>	<b>0</b>	<b>0</b>
32	- Auszahlungen für immaterielle Vermögensgegenstände	0,00	0	0	0	0	0	0	0	0	0
33	- Auszahlungen für Sachanlagen	4.105,30	0	0	0	0	0	0	4.105	4.105	0
34	- Auszahlungen für Finanzanlagen	0,00	0	0	0	0	0	0	0	0	0
35	- Auszahlungen für sonstige Ausleihungen und Kreditgewährungen	0,00	0	0	0	0	0	0	0	0	0
36	- Auszahlungen für Vorräte	0,00	0	0	0	0	0	0	0	0	0
37	- Sonstige Investitionsauszahlungen	0,00	0	0	0	0	0	0	0	0	0
38	<b>Summe der Auszahlungen aus Investitionstätigkeit</b>	<b>4.105,30</b>	<b>0</b>	<b>0</b>	<b>0</b>	<b>0</b>	<b>0</b>	<b>0</b>	<b>4.105</b>	<b>4.105</b>	<b>0</b>
	darunter:										
	mit Verpflichtungsermächtigungen in Vorjahren bereits gebunden			0	0	0	0	0			
	neu veranschlagte Verpflichtungsermächtigungen				0	0	0	0			
39	<b>Saldo der Ein- und Auszahlungen aus Investitionstätigkeit</b>	<b>-4.105,30</b>	<b>0</b>	<b>0</b>	<b>0</b>	<b>0</b>	<b>0</b>	<b>0</b>	<b>-4.105</b>	<b>-4.105</b>	<b>0</b>

### Investitionsübersicht

Teilhaushalt: 08 TH 8 - FB 2 FD 33, FD 34 :

Nr.	Einzahlungs- und Auszahlungsarten (gemäß § 4 Absatz 12 GemHVO-Doppik)	Ergebnisse	Ansätze einschl. Nachträge	Ansatz	Planungs- daten	Planungs- daten	Planungs- daten	Planungsdaten der weiteren Haushaltsjahre bis zum Abschluss der Maßnahme	bis einschließlich des Haushalts- vorjahres bereitgestellte Mittel	Gesamtein-/ -auszahlungen	davon bereits geleistet
		2016	2017	2018	2019	2020	2021	2017	2017		
		1	2	3	4	5	6	7	8	9	10
in €											
<b>40</b>	<b>Angaben zur Kofinanzierung</b>										
	Einzahlungen eines Dritten zur Finanzierung des kommunalen Kofinanzierungsanteils sind in den Einzahlungen aus durchlaufenden Geldern und ungeklärten Zahlungseingängen in folgender Höhe enthalten:	0,00	0	0	0	0	0	0	0	0	0
	Auszahlungen zum Ausgleich der von einem Dritten enthaltenen Zahlungen zur Finanzierung des kommunalen Kofinanzierungsanteils sind in den Auszahlungen aus durchlaufenden Geldern und ungeklärten Zahlungseingängen in folgender Höhe enthalten:	0,00	0	0	0	0	0	0	0	0	0
	<b>0841400000100000016 Erwerb von beweglichem Vermögen FD 33</b>										
	<i>Erwerb von beweglichem Vermögen für den FD 33</i>										
23	+ Einzahlungen aus Investitionszuwendungen	0,00	0	0	0	0	0	0	0	0	0
24	+ Einzahlungen aus Beiträgen und ähnlichen Entgelten	0,00	0	0	0	0	0	0	0	0	0
25	+ Einzahlungen für immaterielle Vermögensgegenstände	0,00	0	0	0	0	0	0	0	0	0
26	+ Einzahlungen für Sachanlagen	0,00	0	0	0	0	0	0	0	0	0
27	+ Einzahlungen für Finanzanlagen	0,00	0	0	0	0	0	0	0	0	0
28	+ Einzahlungen aus sonstigen Ausleihungen und Kreditgewährungen	0,00	0	0	0	0	0	0	0	0	0
29	+ Einzahlungen aus Vorräten	0,00	0	0	0	0	0	0	0	0	0
30	+ Sonstige Investitionseinzahlungen	0,00	0	0	0	0	0	0	0	0	0
31	<b>Summe der Einzahlungen aus Investitionstätigkeit</b>	<b>0,00</b>	<b>0</b>	<b>0</b>	<b>0</b>	<b>0</b>	<b>0</b>	<b>0</b>	<b>0</b>	<b>0</b>	<b>0</b>
32	- Auszahlungen für immaterielle Vermögensgegenstände	0,00	0	0	0	0	0	0	0	0	0
33	- Auszahlungen für Sachanlagen	2.697,85	0	0	0	0	0	0	2.697	2.697	0
34	- Auszahlungen für Finanzanlagen	0,00	0	0	0	0	0	0	0	0	0
35	- Auszahlungen für sonstige Ausleihungen und Kreditgewährungen	0,00	0	0	0	0	0	0	0	0	0
36	- Auszahlungen für Vorräte	0,00	0	0	0	0	0	0	0	0	0
37	- Sonstige Investitionsauszahlungen	0,00	0	0	0	0	0	0	0	0	0
38	<b>Summe der Auszahlungen aus Investitionstätigkeit</b>	<b>2.697,85</b>	<b>0</b>	<b>0</b>	<b>0</b>	<b>0</b>	<b>0</b>	<b>0</b>	<b>2.697</b>	<b>2.697</b>	<b>0</b>
	darunter:										
	mit Verpflichtungsermächtigungen in Vorjahren bereits gebunden			0	0	0	0	0			
	neu veranschlagte Verpflichtungsermächtigungen				0	0	0	0			

### Investitionsübersicht

Teilhaushalt: 08 TH 8 - FB 2 FD 33, FD 34 :

Nr.	Einzahlungs- und Auszahlungsarten (gemäß § 4 Absatz 12 GemHVO-Doppik)	Ergebnisse	Ansätze einschl. Nachträge	Ansatz	Planungs- daten	Planungs- daten	Planungs- daten	Planungsdaten der weiteren Haushaltsjahre bis zum Abschluss der Maßnahme	bis einschließlich des Haushalts- vorjahres bereitgestellte Mittel	Gesamtein-/ -auszahlungen	davon bereits geleistet
		2016	2017	2018	2019	2020	2021	2017	2017	9	10
		1	2	3	4	5	6	7	8	9	10
in €											
39	<b>Saldo der Ein- und Auszahlungen aus Investitionstätigkeit</b>	-2.697,85	0	0	0	0	0	0	-2.697	-2.697	0
40	<b>Angaben zur Kofinanzierung</b>										
	Einzahlungen eines Dritten zur Finanzierung des kommunalen Kofinanzierungsanteils sind in den Einzahlungen aus durchlaufenden Geldern und ungeklärten Zahlungseingängen in folgender Höhe enthalten:	0,00	0	0	0	0	0	0	0	0	0
	Auszahlungen zum Ausgleich der von einem Dritten enthaltenen Zahlungen zur Finanzierung des kommunalen Kofinanzierungsanteils sind in den Auszahlungen aus durchlaufenden Geldern und ungeklärten Zahlungseingängen in folgender Höhe enthalten:	0,00	0	0	0	0	0	0	0	0	0
	<b>0841400000100000017 Anschaffung von beweglichen Vermögensgegenständen</b>										
	<i>Anschaffung von beweglichen Vermögensgegenständen</i>										
23	+ Einzahlungen aus Investitionszuwendungen	0,00	0	0	0	0	0	0	0	0	0
24	+ Einzahlungen aus Beiträgen und ähnlichen Entgelten	0,00	0	0	0	0	0	0	0	0	0
25	+ Einzahlungen für immaterielle Vermögensgegenstände	0,00	0	0	0	0	0	0	0	0	0
26	+ Einzahlungen für Sachanlagen	0,00	0	0	0	0	0	0	0	0	0
27	+ Einzahlungen für Finanzanlagen	0,00	0	0	0	0	0	0	0	0	0
28	+ Einzahlungen aus sonstigen Ausleihungen und Kreditgewährungen	0,00	0	0	0	0	0	0	0	0	0
29	+ Einzahlungen aus Vorräten	0,00	0	0	0	0	0	0	0	0	0
30	+ Sonstige Investitionseinzahlungen	0,00	0	0	0	0	0	0	0	0	0
31	<b>Summe der Einzahlungen aus Investitionstätigkeit</b>	<b>0,00</b>	<b>0</b>	<b>0</b>	<b>0</b>	<b>0</b>	<b>0</b>	<b>0</b>	<b>0</b>	<b>0</b>	<b>0</b>
32	- Auszahlungen für immaterielle Vermögensgegenstände	0,00	0	0	0	0	0	0	0	0	0
33	- Auszahlungen für Sachanlagen	0,00	7.000	0	0	0	0	0	7.000	7.000	0
34	- Auszahlungen für Finanzanlagen	0,00	0	0	0	0	0	0	0	0	0
35	- Auszahlungen für sonstige Ausleihungen und Kreditgewährungen	0,00	0	0	0	0	0	0	0	0	0
36	- Auszahlungen für Vorräte	0,00	0	0	0	0	0	0	0	0	0
37	- Sonstige Investitionsauszahlungen	0,00	0	0	0	0	0	0	0	0	0
38	<b>Summe der Auszahlungen aus Investitionstätigkeit</b>	<b>0,00</b>	<b>7.000</b>	<b>0</b>	<b>0</b>	<b>0</b>	<b>0</b>	<b>0</b>	<b>7.000</b>	<b>7.000</b>	<b>0</b>
	darunter:										
	mit Verpflichtungsermächtigungen in Vorjahren bereits gebunden			0	0	0	0	0			



### Investitionsübersicht

Teilhaushalt: 08 TH 8 - FB 2 FD 33, FD 34 :

Nr.	Einzahlungs- und Auszahlungsarten (gemäß. § 4 Absatz 12 GemHVO-Doppik)	Ergebnisse	Ansätze einschl. Nachträge	Ansatz	Planungs- daten	Planungs- daten	Planungs- daten	Planungsdaten der weiteren Haushaltsjahre bis zum Abschluss der Maßnahme	bis einschließlich des Haushalts- vorjahres bereitgestellte Mittel	Gesamtein-/ -auszahlungen	davon bereits geleistet
		2016	2017	2018	2019	2020	2021	2017	2017	9	10
		1	2	3	4	5	6	7	8	9	10
in €											
	neu veranschlagte Verpflichtungsermächtigungen				0	0	0	0			
<b>39</b>	<b>Saldo der Ein- und Auszahlungen aus Investitionstätigkeit</b>	<b>0,00</b>	<b>-7.000</b>	<b>0</b>	<b>0</b>	<b>0</b>	<b>0</b>	<b>0</b>	<b>-7.000</b>	<b>-7.000</b>	<b>0</b>
<b>40</b>	<b>Angaben zur Kofinanzierung</b>										
	Einzahlungen eines Dritten zur Finanzierung des kommunalen Kofinanzierungsanteils sind in den Einzahlungen aus durchlaufenden Geldern und ungeklärten Zahlungseingängen in folgender Höhe enthalten:	0,00	0	0	0	0	0	0	0	0	0
	Auszahlungen zum Ausgleich der von einem Dritten enthaltenen Zahlungen zur Finanzierung des kommunalen Kofinanzierungsanteils sind in den Auszahlungen aus durchlaufenden Geldern und ungeklärten Zahlungseingängen in folgender Höhe enthalten:	0,00	0	0	0	0	0	0	0	0	0
	<b>0841400000100000018 Anschaffung bewegliche VG</b>										
	<i>Anschaffung bewegliche VG &gt; 1.000 EUR</i>										
23	+ Einzahlungen aus Investitionszuwendungen	0,00	0	0	0	0	0	0	0	0	0
24	+ Einzahlungen aus Beiträgen und ähnlichen Entgelten	0,00	0	0	0	0	0	0	0	0	0
25	+ Einzahlungen für immaterielle Vermögensgegenstände	0,00	0	0	0	0	0	0	0	0	0
26	+ Einzahlungen für Sachanlagen	0,00	0	0	0	0	0	0	0	0	0
27	+ Einzahlungen für Finanzanlagen	0,00	0	0	0	0	0	0	0	0	0
28	+ Einzahlungen aus sonstigen Ausleihungen und Kreditgewährungen	0,00	0	0	0	0	0	0	0	0	0
29	+ Einzahlungen aus Vorräten	0,00	0	0	0	0	0	0	0	0	0
30	+ Sonstige Investitionseinzahlungen	0,00	0	0	0	0	0	0	0	0	0
<b>31</b>	<b>Summe der Einzahlungen aus Investitionstätigkeit</b>	<b>0,00</b>	<b>0</b>	<b>0</b>	<b>0</b>	<b>0</b>	<b>0</b>	<b>0</b>	<b>0</b>	<b>0</b>	<b>0</b>
32	- Auszahlungen für immaterielle Vermögensgegenstände	0,00	0	0	0	0	0	0	0	0	0
33	- Auszahlungen für Sachanlagen	0,00	0	6.500	0	0	0	0	0	6.500	0
34	- Auszahlungen für Finanzanlagen	0,00	0	0	0	0	0	0	0	0	0
35	- Auszahlungen für sonstige Ausleihungen und Kreditgewährungen	0,00	0	0	0	0	0	0	0	0	0
36	- Auszahlungen für Vorräte	0,00	0	0	0	0	0	0	0	0	0
37	- Sonstige Investitionsauszahlungen	0,00	0	0	0	0	0	0	0	0	0
<b>38</b>	<b>Summe der Auszahlungen aus Investitionstätigkeit</b>	<b>0,00</b>	<b>0</b>	<b>6.500</b>	<b>0</b>	<b>0</b>	<b>0</b>	<b>0</b>	<b>0</b>	<b>6.500</b>	<b>0</b>
	darunter:										

### Investitionsübersicht

Teilhaushalt: 08 TH 8 - FB 2 FD 33, FD 34 :

Nr.	Einzahlungs- und Auszahlungsarten (gemäß § 4 Absatz 12 GemHVO-Doppik)	Ergebnisse	Ansätze einschl. Nachträge	Ansatz	Planungs- daten	Planungs- daten	Planungs- daten	Planungsdaten der weiteren Haushaltsjahre bis zum Abschluss der Maßnahme	bis einschließlich des Haushalts- vorjahres bereitgestellte Mittel	Gesamtein-/ -auszahlungen	davon bereits geleistet
		2016	2017	2018	2019	2020	2021	2017	2017		
		1	2	3	4	5	6	7	8	9	10
in €											
	mit Verpflichtungsermächtigungen in Vorjahren bereits gebunden			0	0	0	0	0			
	neu veranschlagte Verpflichtungsermächtigungen				0	0	0	0			
<b>39</b>	<b>Saldo der Ein- und Auszahlungen aus Investitionstätigkeit</b>	<b>0,00</b>	<b>0</b>	<b>-6.500</b>	<b>0</b>	<b>0</b>	<b>0</b>	<b>0</b>	<b>0</b>	<b>-6.500</b>	<b>0</b>
<b>40</b>	<b>Angaben zur Kofinanzierung</b>										
	Einzahlungen eines Dritten zur Finanzierung des kommunalen Kofinanzierungsanteils sind in den Einzahlungen aus durchlaufenden Geldern und ungeklärten Zahlungseingängen in folgender Höhe enthalten:	0,00	0	0	0	0	0	0	0	0	0
	Auszahlungen zum Ausgleich der von einem Dritten enthaltenen Zahlungen zur Finanzierung des kommunalen Kofinanzierungsanteils sind in den Auszahlungen aus durchlaufenden Geldern und ungeklärten Zahlungseingängen in folgender Höhe enthalten:	0,00	0	0	0	0	0	0	0	0	0
Erläuterung: Sehtestgerät = 4.600 EUR											
Autiometer = 1.900 EUR											

### 7.3.9 Teilhaushalt 09

Teilergebnishaushalt							
Nr.	Ertrags- und Aufwandsarten (gemäß § 4 Absatz 10 GemHVO-Doppik)	Ergebnisse	Ansätze einschließlich Nachträge 2017	Ansatz 2018	Planungsdaten 2019	Planungsdaten 2020	Planungsdaten 2021
		2016					
		in €					
		1	2	3	4	5	6
1	+ Steuern und ähnliche Abgaben	0,00	0	0	0	0	0
2	+ Zuwendungen, allgemeine Umlage und sonstige Transfererträge *	4.078.284,00	4.457.700	4.687.800	4.692.300	4.692.300	4.692.300
3	+ Erträge der sozialen Sicherung	0,00	0	0	0	0	0
4	+ Öffentlich-rechtliche Leistungsentgelte *	3.203.803,82	3.061.800	3.144.800	3.086.800	3.086.800	3.086.800
5	+ Privatrechtliche Leistungsentgelte	0,00	0	0	0	0	0
6	+ Kostenerstattungen und Kostenumlagen *	100.498,60	336.700	102.000	97.000	97.000	97.000
7	+ Erhöhungen des Bestandes an fertigen und unfertigen Erzeugnissen	0,00	0	0	0	0	0
	– Verminderungen des Bestandes an fertigen und unfertigen Erzeugnissen	0,00	0	0	0	0	0
8	+ Andere aktivierte Eigenleistungen	0,00	0	0	0	0	0
9	+ Zinserträge und sonstige Finanzerträge	0,00	0	0	0	0	0
10	+ Sonstige laufende Erträge *	77.836,69	195.400	297.200	295.900	298.700	301.600
<b>11</b>	<b>Summe der ordentlichen Erträge (Summe der Nummern 1 bis 10)</b>	<b>7.460.423,11</b>	<b>8.051.600</b>	<b>8.231.800</b>	<b>8.172.000</b>	<b>8.174.800</b>	<b>8.177.700</b>
12	– Personalaufwendungen *	8.599.297,92	8.691.900	8.838.500	9.059.100	9.254.700	9.357.500
13	– Versorgungsaufwendungen	175.710,58	93.500	149.700	153.000	156.400	159.800
14	– Aufwendungen für Sach- und Dienstleistungen *	2.682.090,93	3.415.000	3.065.400	3.085.100	2.447.500	2.472.500
15	– Abschreibungen auf immaterielle Vermögensgegenstände des Anlagevermögens und auf Sachanlagen sowie auf aktivierte Aufwendungen für die Ingangsetzung und Erweiterung der Verwaltung	0,00	3.774.000	3.263.900	3.279.300	3.279.300	3.279.300
16	– Abschreibungen auf Vermögensgegenstände des Umlaufvermögens, soweit diese die üblichen Abschreibungen überschreiten	0,00	0	0	0	0	0
17	– Zuwendungen, Umlagen und sonstige Transferaufwendungen	0,00	0	0	0	0	0
18	– Aufwendungen der sozialen Sicherung	0,00	0	0	0	0	0
19	– Zinsaufwendungen und sonstige Finanzaufwendungen	0,00	0	0	0	0	0
20	– Sonstige laufende Aufwendungen *	1.143.076,82	1.248.700	1.247.500	1.221.900	1.221.900	1.219.900

Nr.	Ertrags- und Aufwandsarten (gemäß § 4 Absatz 10 GemHVO-Doppik)	Ergebnisse	Ansätze einschließlich Nachträge 2017	Ansatz 2018	Planungsdaten 2019	Planungsdaten 2020	Planungsdaten 2021
		in €					
		1	2	3	4	5	6
<b>21</b>	<b>Summe der ordentlichen Aufwendungen (Summe der Nummern 12 bis 20)</b>	<b>12.600.176,25</b>	<b>17.223.100</b>	<b>16.565.000</b>	<b>16.798.400</b>	<b>16.359.800</b>	<b>16.489.000</b>
<b>22</b>	<b>Ordentliches Ergebnis (Saldo der Nummern 11 und 21)</b>	<b>-5.139.753,14</b>	<b>-9.171.500</b>	<b>-8.333.200</b>	<b>-8.626.400</b>	<b>-8.185.000</b>	<b>-8.311.300</b>
23	+ Außerordentliche Erträge	0,00	0	0	0	0	0
24	- Außerordentliche Aufwendungen	0,00	0	0	0	0	0
<b>25</b>	<b>Jahresergebnis des Teilhaushaltes vor Verrechnung der internen Leistungsbeziehungen und vor Veränderung der Rücklagen (Nummer 22 zuzüglich Nummer 23 abzüglich Nummer 24)</b>	<b>-5.139.753,14</b>	<b>-9.171.500</b>	<b>-8.333.200</b>	<b>-8.626.400</b>	<b>-8.185.000</b>	<b>-8.311.300</b>
26	+ Erträge aus internen Leistungsbeziehungen	0,00	0	0	0	0	0
27	- Aufwendungen aus internen Leistungsbeziehungen	50.048,51	50.200	53.600	53.800	53.800	53.800
<b>28</b>	<b>Jahresergebnis des Teilhaushaltes nach Verrechnung der internen Leistungsbeziehungen und vor Veränderung der Rücklagen (Nummer 25 zuzüglich Nummer 26 abzüglich Nummer 27)</b>	<b>-5.189.801,65</b>	<b>-9.221.700</b>	<b>-8.386.800</b>	<b>-8.680.200</b>	<b>-8.238.800</b>	<b>-8.365.100</b>

Erläuterungen zu 2 + Zuwendungen, allgemeine Umlage und sonstige Transfererträge

5111600 4132002 Sonstige allgemeine Zuweisungen vom Land -für Katasterämter-  
FD Finanzen: Zuweisung gem. § 15 Abs. 4 FAG M-V; Planansatz 2018 = 3.854.200 € (noch kein Orientierungserlass des Ministeriums für Inneres und Europa für das Jahr 2018)

5540600 4144200 Zuweisungen vom Land für Arten- und Biotopschutz  
Fördermittel vom Land für Arten- und Biotopschutzmaßnahmen für den naturschutzgerechten Ausbau von Trafostationen, Kellern und Bunkern etc., Mahd von kleinen, botanisch wertvollen Wiesenflächen (bei Barth, Hoch Selow, Saiser, Behrenwalde); Planansatz 2018 = 20.000 € (Aufwand siehe Konto 5540600.5291000)

Erläuterungen zu 4 + Öffentlich-rechtliche Leistungsentgelte

5111600 4312000 Gebühren für die Erteilung von Bescheiden  
FD Kataster und Vermessung: Gebühren für die Erteilung von Bescheiden (Gutachtereinnahmen), nicht umsatzsteuerpflichtig;  
Planansatz 2018 = 757.000 €

5111600 4312001 Gebühren für die Erteilung von Bescheiden- umsatzsteuer- pflichtig  
FD Kataster und Vermessung: Gebühren für die Erteilung von Bescheiden -umsatzsteuerpflichtig-; Planansatz 2018 = 100.000 €

5210000 4312000 Gebühren für die Erteilung von Bescheiden  
Bau- und Grundstücksordnung: Erträge aus Baugenehmigungen und Bauordnungsverfahren: Planansatz 2018 = 2.128.000 €

5230000 4312000 Gebühren für die Erteilung von Bescheiden  
Denkmalschutz- und Denkmalpflege: Erhebung von Gebühren für die Erteilung von Bescheiden Planansatz 2018 = 65.000 €

5370500 4312000 Gebühren für die Erteilung von Bescheiden  
FD Umwelt: Abfallrechtliche Überwachung, Deponien: Gebühren, die vorwiegend für die Bearbeitung von Anzeigen zur Klärschlammverwertung erhoben werden;  
Planansatz 2018 = 20.000 €

5520200 4312000 Gebühren für die Erteilung von Bescheiden  
Gewässeraufsicht: Gebühren für die Erteilung wasserrechtliche Erlaubnis, Planansatz 2018 = 60.000 €

5540600 4312000 Gebühren für die Erteilung von Bescheiden  
Landschaftsschutz, Artenschutz, Klima- u. Lärmschutz: Bescheide im Bereich Immissionsschutz, in der Folgejahre Reduzierung der Erträge, da die Problematik der Kleinfeuerungsanlagen dann abgeschlossen sein wird; Planansatz 2018 = 13.000 €

Erläuterungen zu 6 + Kostenerstattungen und Kostenumlagen

5380000 4424200 Kostenerstattungen und Kostenumlagen vom Land  
Abwasserbeseitigung:  
Erstattung des Verwaltungsaufwands wird nach Anzahl der Festsetzungsbescheide ermittelt; Planansatz 2018 = 31.000 €

5380000 4429000 Kostenerstattungen und Kostenumlagen von Sonstigen  
Abwasserbeseitigung: Kostenerstattung für behördliche Überwachung (s. Konto 5380000.5629000), Planansatz 2018 = 65.000 €

Erläuterungen zu 10 + Sonstige laufende Erträge

5420000 4627000 Versicherungserstattungen  
Kreisstraßen: Diese Erträge erfolgen durch die Kostenforderung des LK an die Versicherungen der Verursacher von Unfällen an Kreisstraßen, Planansatz 2018 = 35.400 €

Erläuterungen zu 12 – Personalaufwendungen

5111600 5019000 Aufwendungen für ehrenamtlich Tätige- Gutachter  
FD Kataster und Vermessung: Aufwendungen entstehen für die Teilnahme der Mitglieder des Gutachterausschusses an Sitzungen und Ortsterminen oder für die Erstellung von Verkehrswertgutachten u.a. Planansatz 2018 = 20.000 €

5540600 5019000 Aufwendungen für ehrenamtlich Tätige- Naturschutzwärter  
Mittel für ausgewählte Naturschutzwärter auf der Grundlage von Dienstvereinbarungen, Aufwandsentschädigungen für Artenbetreuer, Amphibienzaunbetreuer, NSG-Betreuer und Aufwendungen für Kartierarbeiten u. a.; Planansatz 2018 = 6.000 €

Erläuterungen zu 14 – Aufwendungen für Sach- und Dienstleistungen

5111600 5235000 Fahrzeugunterhaltung  
FD Kataster und Vermessung: Aufwand für die Unterhaltung der Fahrzeuge; Planansatz 2018 = 9.200 €

5230000 5249000 Sonstige Aufwendungen für Sachleistungen und Verbrauchsmaterial  
Denkmalschutz- und Denkmalpflege: Karten, Dokumentationen, Denkmaldokumentation sowie Erarbeitung, Überarbeitung und Aktualisierung von Denkmalsbereichssatzungen; Planansatz 2018 = 3.000 €

5420000 5233800 Unterhaltung der Straßen, Wege, Plätze und Verkehrslenkungsanlagen  
Kreisstraßen: Der allgemeine Unterhaltungs- und Instandsetzungsaufwand an den Kreisstraßen nimmt kontinuierlich zu (Straßenzustand, Tarifierhöhungen u.ä.), Planansatz 2018 = 2.175.000 €

5420000 5233807 Unterhaltung der Straßen -Deckensanierung RÜG 7 von RÜG 6 - L 301-  
Kreisstraßen: Deckensanierung der Straße RÜG 7 von RÜG 6 - L 301-Fertigstellung 1. BA 2018 und 2019- ; Planansatz 2018 = 550.000 €, 2019= 551.600 €

5420000 5233850 Unterhaltung der Alleen  
Kreisstraßen: Diese Mittel sind für die Unterhaltung der Alleen vorgesehen, Planansatz 2018 = 50.000 €

5540600 5291000 Sonstige Aufwendungen für Sachleistungen für Artenschutz- und Biotoppflegemaßnahmen außerhalb von NSG's  
Artenschutzmaßnahmen und Biotoppflegemaßnahmen außerhalb von NSG's: Mahd von botanisch und faunistisch wertvollen Wiesenflächen (Ertrag siehe Konto 5540600.4144200 sowie 10 % Eigenanteil); Planansatz 2018 = 22.000 €

5540600 5291001 Sonstige Aufwendungen für Sachleistungen für Pflege- und Entwicklungsmaßnahmen in NSG's  
Sachleistungen und Pflege von Naturschutzgebieten im Landkreis V-R; Planansatz 2018 = 10.000 €

Erläuterungen zu 20 – Sonstige laufende Aufwendungen

5111500 5625003 Gutachten, Studien und Konzepte; Fortsetzung, Umsetzung von Wegekonzepten  
Kreisentwicklung, Verkehrsplanung: Fortsetzung, Umsetzung von Wegekonzepten, wie z. B. Beschilderung von Rad-, Reit- und Wanderwegen: Planansatz 2018 = 30.000 €

5111600 5612000 Aufwendungen für Aus- und Fortbildung, Umschulung  
FD Kataster und Vermessung: Aufwand für Schulungen der Mitarbeiter (fachliche Seminare, EDV-Schulungen, ALKIS-Fortbildung)  
Planansatz 2018 = 8.000 €

5111600 5629000 Sonstige Aufwendungen für die Inanspruchnahme von Rechten und Diensten

Aufwand für das Jahr 2018 insgesamt = 204.100 €

darunter: Vertrag zur Weiterentwicklung für WEBGIS 11.900 €; für Werkverträge zur Katastererneuerung und für die Georefinanzierung u.a.

5210000 5625000 Sachverständigen-, Gerichts- und ähnliche Aufwendungen

Bau- und Grundstücksordnung: Vergabe von Statik- und Brandschutzprüfungsleistungen; Planansatz 2018 = 745.100 €

5370500 5639000 Sonstige Geschäftsaufwendungen -Abfallberäumung-

Aufwand für die Abfallberäumung: Planansatz 2018 = 25.000 €

5380000 5629000 Sonstige Aufwendungen für die Inanspruchnahme von Rechten und Diensten, Behördliche Überwachung/ Laborkosten

Aufwand für behördliche Überwachungen (Laborkosten für Wasserproben), korrespondiert mit 5380000.4429000, Planansatz 2018 = 65.000 €

5420000 5625000 Sachverständigen-, Gerichts- und ähnliche Aufwendungen

Kreisstraßen: Beurteilungen durch Sachverständige für Brücken, Durchlässe etc., Planansatz 2018 = 15.000 €

5520200 5625000 Sachverständigen-, Gerichts- und ähnliche Aufwendungen

Gewässeraufsicht: Laufende Beprobung im Rahmen der Ursachenermittlung sowie jährliche Beprobungen zum Ableiten des Handlungsbedarfs, Planansatz 2018 = 15.000 €

5520400 5625000 Sachverständigen-, Gerichts- und ähnliche Aufwendungen

Bodenschutz: Anlassbezogene Sachverhaltsermittlung in zwei max. drei Fällen, Planansatz 2018 = 7.500 €

5540600 5625000 Sachverständigen-, Gerichts- und ähnliche Aufwendungen

Landschaftsschutz, Artenschutz:

Erstellung von Gutachten zur Verbreitung ausgewählter Artengruppen der Wirbellosenfauna zur Bestandsaufnahme bzw. im Rahmen von Monitoring in GLB, NSG'n und Kartierungen in Fließgewässern zur Beurteilung von Gewässerunterhaltungsmaßnahmen, Planansatz 2018 = 13.600 €

Teilfinanzhaushalt							
Nr.	Ein- und Auszahlungsarten (gem. § 4 Absatz 12 GemHVO-Doppik)	Ergebnisse	Ansätze einschließlich Nachträge 2017	Ansatz 2018	Planungsdaten 2019	Planungsdaten 2020	Planungsdaten 2021
		2016					
		in €					
		1	2	3	4	5	6
1	+ Steuern und ähnliche Abgaben	0,00	0	0	0	0	0
2	+ Zuwendungen, allgemeine Umlagen und sonstige Transfereinzahlungen	4.078.284,00	3.874.200	3.874.200	3.874.200	3.874.200	3.874.200
3	+ Einzahlungen der sozialen Sicherung	0,00	0	0	0	0	0
4	+ Öffentlich-rechtliche Leistungsentgelte	3.263.643,61	3.061.800	3.144.800	3.086.800	3.086.800	3.086.800
5	+ Privatrechtliche Leistungsentgelte	0,00	0	0	0	0	0
6	+ Kostenerstattungen und Kostenumlagen	100.557,54	336.700	102.000	97.000	97.000	97.000
7	+ Erhöhungen des Bestandes an fertigen und unfertigen Erzeugnissen	0,00	0	0	0	0	0
	– Verminderungen des Bestandes an fertigen und unfertigen Erzeugnissen	0,00	0	0	0	0	0
8	+ Zinseinzahlungen und sonstige Finanzeinzahlungen	0,00	0	0	0	0	0
9	+ Sonstige laufende Einzahlungen	55.263,70	195.400	170.400	170.400	170.400	170.400
<b>10</b>	<b>Summe der ordentlichen Einzahlungen (Summe der Nummern 1 bis 9)</b>	<b>7.497.748,85</b>	<b>7.468.100</b>	<b>7.291.400</b>	<b>7.228.400</b>	<b>7.228.400</b>	<b>7.228.400</b>
11	– Personalauszahlungen	8.505.509,15	8.592.700	8.846.500	9.129.700	9.515.000	9.868.200
12	– Versorgungsauszahlungen	165.000,91	181.400	149.700	153.000	156.400	159.800
13	– Auszahlungen für Sach- und Dienstleistungen	2.683.668,85	3.415.000	3.065.400	3.085.100	2.447.500	2.472.500
14	– Zuwendungen, Umlagen und sonstige Transferauszahlungen	0,00	0	0	0	0	0
15	– Auszahlungen der sozialen Sicherungen	0,00	0	0	0	0	0
16	– Zinsauszahlungen und sonstige Finanzauszahlungen	0,00	0	0	0	0	0
17	– Sonstige laufende Auszahlungen	1.147.641,17	1.248.700	1.247.500	1.221.900	1.221.900	1.219.900
<b>18</b>	<b>Summe der ordentlichen Auszahlungen (Summe der Nummern 11 bis 17)</b>	<b>12.501.820,08</b>	<b>13.437.800</b>	<b>13.309.100</b>	<b>13.589.700</b>	<b>13.340.800</b>	<b>13.720.400</b>
<b>19</b>	<b>Saldo der ordentlichen Ein- und Auszahlungen (Saldo der Nummern 10 und 18)</b>	<b>-5.004.071,23</b>	<b>-5.969.700</b>	<b>-6.017.700</b>	<b>-6.361.300</b>	<b>-6.112.400</b>	<b>-6.492.000</b>
20	+ Außerordentliche Einzahlungen	0,00	0	0	0	0	0
21	– Außerordentliche Auszahlungen	0,00	0	0	0	0	0
<b>22</b>	<b>Saldo der ordentlichen und außerordentlichen Ein- und Auszahlungen (Nummer 19 zuzüglich Nummer 20 abzüglich Nummer 21)</b>	<b>-5.004.071,23</b>	<b>-5.969.700</b>	<b>-6.017.700</b>	<b>-6.361.300</b>	<b>-6.112.400</b>	<b>-6.492.000</b>
<b>22.1</b>	<b>Saldo der Ein- und Auszahlungen aus internen Leistungsbeziehungen</b>	<b>-50.048,51</b>	<b>-50.200</b>	<b>-53.600</b>	<b>-53.800</b>	<b>-53.800</b>	<b>-53.800</b>

Nr.	Ein- und Auszahlungsarten (gem. § 4 Absatz 12 GemHVO-Doppik)	Ergebnisse	Ansätze einschließlich Nachträge 2017	Ansatz 2018	Planungsdaten 2019	Planungsdaten 2020	Planungsdaten 2021
		2016					
		in €					
		1	2	3	4	5	6
<b>22.2</b>	<b>Saldo der ordentlichen und außerordentlichen Ein- und Auszahlungen nach Verrechnung der internen Leistungsbeziehungen (Summe der Nummern 22 und 22.1)</b>	<b>-5.054.119,74</b>	<b>-6.019.900</b>	<b>-6.071.300</b>	<b>-6.415.100</b>	<b>-6.166.200</b>	<b>-6.545.800</b>
23	+ Einzahlungen aus Investitionszuwendungen	1.652.200,00	2.340.300	521.500	1.013.500	945.500	1.050.000
24	+ Einzahlungen aus Beiträgen und ähnlichen Entgelten	0,00	0	0	0	0	0
25	+ Einzahlungen aus immateriellen Vermögensgegenständen	0,00	0	0	0	0	0
26	+ Einzahlungen aus Sachanlagen	26.237,91	0	4.000	0	0	0
27	+ Einzahlungen aus Finanzanlagen	0,00	0	0	0	0	0
28	+ Einzahlungen aus sonstigen Ausleihungen und Kreditgewährungen	0,00	0	0	0	0	0
29	+ Einzahlungen aus Vorräten	0,00	0	0	0	0	0
30	+ Sonstige Investitionseinzahlungen	0,00	0	0	0	0	0
<b>31</b>	<b>Summe der Einzahlungen aus Investitionstätigkeit (Summe der Nummern 23 bis 30)</b>	<b>1.678.437,91</b>	<b>2.340.300</b>	<b>525.500</b>	<b>1.013.500</b>	<b>945.500</b>	<b>1.050.000</b>
32	- Auszahlungen für immaterielle Vermögensgegenstände	1.227,19	0	0	0	0	0
33	- Auszahlungen für Sachanlagen	3.246.949,23	4.856.300	3.102.300	4.126.700	5.588.800	4.284.800
34	- Auszahlungen für Finanzanlagen	0,00	0	0	0	0	0
35	- Auszahlungen für sonstige Ausleihungen und Kreditgewährungen	0,00	0	0	0	0	0
36	- Auszahlungen für Vorräten	0,00	0	0	0	0	0
37	- Sonstige Investitionsauszahlungen	4.072,00	0	100	100	100	100
<b>38</b>	<b>Summe der Auszahlungen aus Investitionstätigkeit (Summe der Nummern 32 bis 37)</b>	<b>3.252.248,42</b>	<b>4.856.300</b>	<b>3.102.400</b>	<b>4.126.800</b>	<b>5.588.900</b>	<b>4.284.900</b>
<b>39</b>	<b>Saldo der Ein- und Auszahlungen aus Investitionstätigkeit (Saldo der Nummern 31 und 38)</b>	<b>-1.573.810,51</b>	<b>-2.516.000</b>	<b>-2.576.900</b>	<b>-3.113.300</b>	<b>-4.643.400</b>	<b>-3.234.900</b>
<b>40</b>	<b>Finanzmittelüberschuss/ Finanzmittelfehlbetrag des Teilhaushaltes (Summe der Nummern 22.2 und 39)</b>	<b>-6.627.930,25</b>	<b>-8.535.900</b>	<b>-8.648.200</b>	<b>-9.528.400</b>	<b>-10.809.600</b>	<b>-9.780.700</b>
41	+ Einzahlungen aus der Aufnahme von Krediten für Investitionen und Investitionsförderungsmaßnahmen	0,00	0	0	0	0	0
42	- Auszahlungen für planmäßige Tilgung von Krediten für Investitionen und Investitionsförderungsmaßnahmen	0,00	0	0	0	0	0
43	- Sonstige Auszahlungen zur Tilgung von Krediten für Investitionen und Investitionsförderungsmaßnahmen	0,00	0	0	0	0	0
<b>44</b>	<b>Saldo der Ein- und Auszahlungen aus Krediten für Investitionen und Investitionsförderungsmaßnahmen (Nummer 41 abzüglich Nummern 42 und 43)</b>	<b>0,00</b>	<b>0</b>	<b>0</b>	<b>0</b>	<b>0</b>	<b>0</b>



### Investitionsübersicht

Teilhaushalt: 09 TH 9 - FB 3 FD 41, FD 43, FD 44 :

Nr.	Einzahlungs- und Auszahlungsarten (gemäß § 4 Absatz 12 GemHVO-Doppik)	Ergebnisse	Ansätze einschl. Nachträge	Ansatz	Planungs- daten	Planungs- daten	Planungs- daten	Planungsdaten der weiteren Haushaltsjahre bis zum Abschluss der Maßnahme	bis einschließlich des Haushalts- vorjahres bereitgestellte Mittel	Gesamtein-/ -auszahlungen	davon bereits geleistet
		2016	2017	2018	2019	2020	2021	2017	2017	9	10
		1	2	3	4	5	6	7	8	9	10
in €											
	<b>095111600001 Einrichtung einer regionalen Geodateninfrastruktur</b>										
	<i>Einrichtung einer regionalen Geodateninfrastruktur (REGIS)</i>										
23	+ Einzahlungen aus Investitionszuwendungen	0,00	0	0	0	0	0	0	0	0	0
24	+ Einzahlungen aus Beiträgen und ähnlichen Entgelten	0,00	0	0	0	0	0	0	0	0	0
25	+ Einzahlungen für immaterielle Vermögensgegenstände	0,00	0	0	0	0	0	0	0	0	0
26	+ Einzahlungen für Sachanlagen	0,00	0	0	0	0	0	0	0	0	0
27	+ Einzahlungen für Finanzanlagen	0,00	0	0	0	0	0	0	0	0	0
28	+ Einzahlungen aus sonstigen Ausleihungen und Kreditgewährungen	0,00	0	0	0	0	0	0	0	0	0
29	+ Einzahlungen aus Vorräten	0,00	0	0	0	0	0	0	0	0	0
30	+ Sonstige Investitionseinzahlungen	0,00	0	0	0	0	0	0	0	0	0
31	<b>Summe der Einzahlungen aus Investitionstätigkeit</b>	<b>0,00</b>	<b>0</b>	<b>0</b>	<b>0</b>	<b>0</b>	<b>0</b>	<b>0</b>	<b>0</b>	<b>0</b>	<b>0</b>
32	- Auszahlungen für immaterielle Vermögensgegenstände	0,00	0	0	0	0	0	0	0	0	0
33	- Auszahlungen für Sachanlagen	0,00	0	0	0	0	0	0	0	0	0
34	- Auszahlungen für Finanzanlagen	0,00	0	0	0	0	0	0	0	0	0
35	- Auszahlungen für sonstige Ausleihungen und Kreditgewährungen	0,00	0	0	0	0	0	0	0	0	0
36	- Auszahlungen für Vorräte	0,00	0	0	0	0	0	0	0	0	0
37	- Sonstige Investitionsauszahlungen	0,00	0	0	0	0	0	0	0	0	0
38	<b>Summe der Auszahlungen aus Investitionstätigkeit</b>	<b>0,00</b>	<b>0</b>	<b>0</b>	<b>0</b>	<b>0</b>	<b>0</b>	<b>0</b>	<b>0</b>	<b>0</b>	<b>0</b>
	darunter:										
	mit Verpflichtungsermächtigungen in Vorjahren bereits gebunden			0	0	0	0	0			
	neu veranschlagte Verpflichtungsermächtigungen				0	0	0	0			
39	<b>Saldo der Ein- und Auszahlungen aus Investitionstätigkeit</b>	<b>0,00</b>	<b>0</b>	<b>0</b>	<b>0</b>	<b>0</b>	<b>0</b>	<b>0</b>	<b>0</b>	<b>0</b>	<b>0</b>
40	<b>Angaben zur Kofinanzierung</b>										
	Einzahlungen eines Dritten zur Finanzierung des kommunalen Kofinanzierungsanteils sind in den Einzahlungen aus durchlaufenden Geldern und ungeklärten Zahlungseingängen in folgender Höhe enthalten:	0,00	0	0	0	0	0	0	0	0	0

### Investitionsübersicht

Teilhaushalt: 09 TH 9 - FB 3 FD 41, FD 43, FD 44 :

Nr.	Einzahlungs- und Auszahlungsarten (gemäß § 4 Absatz 12 GemHVO-Doppik)	Ergebnisse	Ansätze einschl. Nachträge	Ansatz	Planungs- daten	Planungs- daten	Planungs- daten	Planungsdaten der weiteren Haushaltsjahre bis zum Abschluss der Maßnahme	bis einschließlich des Haushalts- vorjahres bereitgestellte Mittel	Gesamtein-/ -auszahlungen	davon bereits geleistet
		2016	2017	2018	2019	2020	2021	2017	2017	9	10
		1	2	3	4	5	6	7	8	9	10
in €											
	Auszahlungen zum Ausgleich der von einem Dritten enthaltenen Zahlungen zur Finanzierung des kommunalen Kofinanzierungsanteils sind in den Auszahlungen aus durchlaufenden Geldern und ungeklärten Zahlungseingängen in folgender Höhe enthalten:	0,00	0	0	0	0	0	0	0	0	0
Erläuterung: Durch REGIS sollen landesweit einheitlich nutzbare Geodateninfrastrukturen geschaffen werden. Zielgruppe sind die Bürger und Unternehmen. Aufbauend auf den Basisdaten sollen Geofachdaten sowie Metadaten (beschreibende Daten) zu allen geeigneten raumbezogenen Daten aus dem Bereich der Kreisverwaltung und bei Bedarf auch darüber hinaus bereitgestellt werden und Funktionalitäten entwickelt werden. Im Jahr 2015 ist die Ausstattung mit Outdoor-Tablets u. a. für Gerätesteuerung vorgesehen.											
	<b>095111600010000018 Beschaffung von bewegl. AV</b>										
	<i>Beschaffung von bewegl. AV &gt; 1.000 EUR</i>										
23	+ Einzahlungen aus Investitionszuwendungen	0,00	0	0	0	0	0	0	0	0	0
24	+ Einzahlungen aus Beiträgen und ähnlichen Entgelten	0,00	0	0	0	0	0	0	0	0	0
25	+ Einzahlungen für immaterielle Vermögensgegenstände	0,00	0	0	0	0	0	0	0	0	0
26	+ Einzahlungen für Sachanlagen	0,00	0	0	0	0	0	0	0	0	0
27	+ Einzahlungen für Finanzanlagen	0,00	0	0	0	0	0	0	0	0	0
28	+ Einzahlungen aus sonstigen Ausleihungen und Kreditgewährungen	0,00	0	0	0	0	0	0	0	0	0
29	+ Einzahlungen aus Vorräten	0,00	0	0	0	0	0	0	0	0	0
30	+ Sonstige Investitionseinzahlungen	0,00	0	0	0	0	0	0	0	0	0
31	<b>Summe der Einzahlungen aus Investitionstätigkeit</b>	<b>0,00</b>	<b>0</b>	<b>0</b>	<b>0</b>	<b>0</b>	<b>0</b>	<b>0</b>	<b>0</b>	<b>0</b>	<b>0</b>
32	- Auszahlungen für immaterielle Vermögensgegenstände	0,00	0	0	0	0	0	0	0	0	0
33	- Auszahlungen für Sachanlagen	0,00	0	213.500	0	0	0	0	0	213.500	0
34	- Auszahlungen für Finanzanlagen	0,00	0	0	0	0	0	0	0	0	0
35	- Auszahlungen für sonstige Ausleihungen und Kreditgewährungen	0,00	0	0	0	0	0	0	0	0	0
36	- Auszahlungen für Vorräte	0,00	0	0	0	0	0	0	0	0	0
37	- Sonstige Investitionsauszahlungen	0,00	0	0	0	0	0	0	0	0	0
38	<b>Summe der Auszahlungen aus Investitionstätigkeit</b>	<b>0,00</b>	<b>0</b>	<b>213.500</b>	<b>0</b>	<b>0</b>	<b>0</b>	<b>0</b>	<b>0</b>	<b>213.500</b>	<b>0</b>
	darunter:										
	mit Verpflichtungsermächtigungen in Vorjahren bereits gebunden			0	0	0	0	0			
	neu veranschlagte Verpflichtungsermächtigungen				0	0	0	0			
39	<b>Saldo der Ein- und Auszahlungen aus Investitionstätigkeit</b>	<b>0,00</b>	<b>0</b>	<b>-213.500</b>	<b>0</b>	<b>0</b>	<b>0</b>	<b>0</b>	<b>0</b>	<b>-213.500</b>	<b>0</b>

### Investitionsübersicht

Teilhaushalt: 09 TH 9 - FB 3 FD 41, FD 43, FD 44 :

Nr.	Einzahlungs- und Auszahlungsarten (gemäß § 4 Absatz 12 GemHVO-Doppik)	Ergebnisse	Ansätze einschl. Nachträge	Ansatz	Planungs- daten	Planungs- daten	Planungs- daten	Planungsdaten der weiteren Haushaltsjahre bis zum Abschluss der Maßnahme	bis einschließlich des Haushalts- vorjahres bereitgestellte Mittel	Gesamtein-/ -auszahlungen	davon bereits geleistet
		2016	2017	2018	2019	2020	2021	2017	2017		
		1	2	3	4	5	6	7	8	9	10
in €											
<b>40</b>	<b>Angaben zur Kofinanzierung</b>										
	Einzahlungen eines Dritten zur Finanzierung des kommunalen Kofinanzierungsanteils sind in den Einzahlungen aus durchlaufenden Geldern und ungeklärten Zahlungseingängen in folgender Höhe enthalten:	0,00	0	0	0	0	0	0	0	0	0
	Auszahlungen zum Ausgleich der von einem Dritten enthaltenen Zahlungen zur Finanzierung des kommunalen Kofinanzierungsanteils sind in den Auszahlungen aus durchlaufenden Geldern und ungeklärten Zahlungseingängen in folgender Höhe enthalten:	0,00	0	0	0	0	0	0	0	0	0
	Erläuterung: Messwagen = 48.000 EUR Messtechnik = 165.500 EUR										
	<b>095111600002 Erwerb von beweglichem Vermögen FD 41</b>										
	<i>Erwerb von beweglichem Vermögen für den FD 41</i>										
23	+ Einzahlungen aus Investitionszuwendungen	0,00	0	0	0	0	0	0	0	0	0
24	+ Einzahlungen aus Beiträgen und ähnlichen Entgelten	0,00	0	0	0	0	0	0	0	0	0
25	+ Einzahlungen für immaterielle Vermögensgegenstände	0,00	0	0	0	0	0	0	0	0	0
26	+ Einzahlungen für Sachanlagen	0,00	0	0	0	0	0	0	0	0	0
27	+ Einzahlungen für Finanzanlagen	0,00	0	0	0	0	0	0	0	0	0
28	+ Einzahlungen aus sonstigen Ausleihungen und Kreditgewährungen	0,00	0	0	0	0	0	0	0	0	0
29	+ Einzahlungen aus Vorräten	0,00	0	0	0	0	0	0	0	0	0
30	+ Sonstige Investitionseinzahlungen	0,00	0	0	0	0	0	0	0	0	0
31	<b>Summe der Einzahlungen aus Investitionstätigkeit</b>	<b>0,00</b>	<b>0</b>	<b>0</b>	<b>0</b>	<b>0</b>	<b>0</b>	<b>0</b>	<b>0</b>	<b>0</b>	<b>0</b>
32	- Auszahlungen für immaterielle Vermögensgegenstände	0,00	0	0	0	0	0	0	0	0	0
33	- Auszahlungen für Sachanlagen	0,00	0	0	0	0	0	0	0	0	0
34	- Auszahlungen für Finanzanlagen	0,00	0	0	0	0	0	0	0	0	0
35	- Auszahlungen für sonstige Ausleihungen und Kreditgewährungen	0,00	0	0	0	0	0	0	0	0	0
36	- Auszahlungen für Vorräte	0,00	0	0	0	0	0	0	0	0	0
37	- Sonstige Investitionsauszahlungen	0,00	0	0	0	0	0	0	0	0	0
38	<b>Summe der Auszahlungen aus Investitionstätigkeit</b>	<b>0,00</b>	<b>0</b>	<b>0</b>	<b>0</b>	<b>0</b>	<b>0</b>	<b>0</b>	<b>0</b>	<b>0</b>	<b>0</b>
	darunter: mit Verpflichtungsermächtigungen in Vorjahren bereits gebunden			0	0	0	0	0	0		

### Investitionsübersicht

Teilhaushalt: 09 TH 9 - FB 3 FD 41, FD 43, FD 44 :

Nr.	Einzahlungs- und Auszahlungsarten (gemäß § 4 Absatz 12 GemHVO-Doppik)	Ergebnisse	Ansätze einschl. Nachträge	Ansatz	Planungs- daten	Planungs- daten	Planungs- daten	Planungsdaten der weiteren Haushaltsjahre bis zum Abschluss der Maßnahme	bis einschließlich des Haushalts- vorjahres bereitgestellte Mittel	Gesamtein-/ -auszahlungen	davon bereits geleistet
		2016	2017	2018	2019	2020	2021	2017	2017		
		1	2	3	4	5	6	7	8	9	10
in €											
	neu veranschlagte Verpflichtungsermächtigungen				0	0	0	0			
<b>39</b>	<b>Saldo der Ein- und Auszahlungen aus Investitionstätigkeit</b>	<b>0,00</b>	<b>0</b>	<b>0</b>	<b>0</b>	<b>0</b>	<b>0</b>	<b>0</b>	<b>0</b>	<b>0</b>	<b>0</b>
<b>40</b>	<b>Angaben zur Kofinanzierung</b>										
	Einzahlungen eines Dritten zur Finanzierung des kommunalen Kofinanzierungsanteils sind in den Einzahlungen aus durchlaufenden Geldern und ungeklärten Zahlungseingängen in folgender Höhe enthalten:	0,00	0	0	0	0	0	0	0	0	0
	Auszahlungen zum Ausgleich der von einem Dritten enthaltenen Zahlungen zur Finanzierung des kommunalen Kofinanzierungsanteils sind in den Auszahlungen aus durchlaufenden Geldern und ungeklärten Zahlungseingängen in folgender Höhe enthalten:	0,00	0	0	0	0	0	0	0	0	0
	<b>09511160000200000016 Erwerb von beweglichem Vermögen Kataster</b>										
	<i>Erwerb von beweglichem Vermögen für den Bereich Kataster</i>										
23	+ Einzahlungen aus Investitionszuwendungen	0,00	0	0	0	0	0	0	0	0	0
24	+ Einzahlungen aus Beiträgen und ähnlichen Entgelten	0,00	0	0	0	0	0	0	0	0	0
25	+ Einzahlungen für immaterielle Vermögensgegenstände	0,00	0	0	0	0	0	0	0	0	0
26	+ Einzahlungen für Sachanlagen	0,00	0	0	0	0	0	0	0	0	0
27	+ Einzahlungen für Finanzanlagen	0,00	0	0	0	0	0	0	0	0	0
28	+ Einzahlungen aus sonstigen Ausleihungen und Kreditgewährungen	0,00	0	0	0	0	0	0	0	0	0
29	+ Einzahlungen aus Vorräten	0,00	0	0	0	0	0	0	0	0	0
30	+ Sonstige Investitionseinzahlungen	0,00	0	0	0	0	0	0	0	0	0
<b>31</b>	<b>Summe der Einzahlungen aus Investitionstätigkeit</b>	<b>0,00</b>	<b>0</b>	<b>0</b>	<b>0</b>	<b>0</b>	<b>0</b>	<b>0</b>	<b>0</b>	<b>0</b>	<b>0</b>
32	- Auszahlungen für immaterielle Vermögensgegenstände	0,00	0	0	0	0	0	0	0	0	0
33	- Auszahlungen für Sachanlagen	2.058,04	0	0	0	0	0	0	2.058	2.058	0
34	- Auszahlungen für Finanzanlagen	0,00	0	0	0	0	0	0	0	0	0
35	- Auszahlungen für sonstige Ausleihungen und Kreditgewährungen	0,00	0	0	0	0	0	0	0	0	0
36	- Auszahlungen für Vorräte	0,00	0	0	0	0	0	0	0	0	0
37	- Sonstige Investitionsauszahlungen	0,00	0	0	0	0	0	0	0	0	0
<b>38</b>	<b>Summe der Auszahlungen aus Investitionstätigkeit</b>	<b>2.058,04</b>	<b>0</b>	<b>0</b>	<b>0</b>	<b>0</b>	<b>0</b>	<b>0</b>	<b>2.058</b>	<b>2.058</b>	<b>0</b>
	darunter:										

## Investitionsübersicht

Teilhaushalt: 09 TH 9 - FB 3 FD 41, FD 43, FD 44 :

Nr.	Einzahlungs- und Auszahlungsarten (gemäß § 4 Absatz 12 GemHVO-Doppik)	Ergebnisse	Ansätze einschl. Nachträge	Ansatz	Planungs- daten	Planungs- daten	Planungs- daten	Planungsdaten der weiteren Haushaltsjahre bis zum Abschluss der Maßnahme	bis einschließlich des Haushalts- vorjahres bereitgestellte Mittel	Gesamtein-/ -auszahlungen	davon bereits geleistet
		2016	2017	2018	2019	2020	2021	2017	2017	9	10
		1	2	3	4	5	6	7	8	9	10
in €											
	mit Verpflichtungsermächtigungen in Vorjahren bereits gebunden			0	0	0	0	0			
	neu veranschlagte Verpflichtungsermächtigungen				0	0	0	0			
<b>39</b>	<b>Saldo der Ein- und Auszahlungen aus Investitionstätigkeit</b>	<b>-2.058,04</b>	<b>0</b>	<b>0</b>	<b>0</b>	<b>0</b>	<b>0</b>	<b>0</b>	<b>-2.058</b>	<b>-2.058</b>	<b>0</b>
<b>40</b>	<b>Angaben zur Kofinanzierung</b>										
	Einzahlungen eines Dritten zur Finanzierung des kommunalen Kofinanzierungsanteils sind in den Einzahlungen aus durchlaufenden Geldern und ungeklärten Zahlungseingängen in folgender Höhe enthalten:	0,00	0	0	0	0	0	0	0	0	0
	Auszahlungen zum Ausgleich der von einem Dritten enthaltenen Zahlungen zur Finanzierung des kommunalen Kofinanzierungsanteils sind in den Auszahlungen aus durchlaufenden Geldern und ungeklärten Zahlungseingängen in folgender Höhe enthalten:	0,00	0	0	0	0	0	0	0	0	0
	<b>09521000000100000016 Anlagevermögen - Bau- und Grundstücksordnung</b>										
	<i>Erwerb bewegliches Anlagevermögen im Bereich Bau- und Grundstücksordnung</i>										
23	+ Einzahlungen aus Investitionszuwendungen	0,00	0	0	0	0	0	0	0	0	0
24	+ Einzahlungen aus Beiträgen und ähnlichen Entgelten	0,00	0	0	0	0	0	0	0	0	0
25	+ Einzahlungen für immaterielle Vermögensgegenstände	0,00	0	0	0	0	0	0	0	0	0
26	+ Einzahlungen für Sachanlagen	0,00	0	0	0	0	0	0	0	0	0
27	+ Einzahlungen für Finanzanlagen	0,00	0	0	0	0	0	0	0	0	0
28	+ Einzahlungen aus sonstigen Ausleihungen und Kreditgewährungen	0,00	0	0	0	0	0	0	0	0	0
29	+ Einzahlungen aus Vorräten	0,00	0	0	0	0	0	0	0	0	0
30	+ Sonstige Investitionseinzahlungen	0,00	0	0	0	0	0	0	0	0	0
<b>31</b>	<b>Summe der Einzahlungen aus Investitionstätigkeit</b>	<b>0,00</b>	<b>0</b>	<b>0</b>	<b>0</b>	<b>0</b>	<b>0</b>	<b>0</b>	<b>0</b>	<b>0</b>	<b>0</b>
32	- Auszahlungen für immaterielle Vermögensgegenstände	0,00	0	0	0	0	0	0	0	0	0
33	- Auszahlungen für Sachanlagen	326,30	0	0	0	0	0	0	326	326	0
34	- Auszahlungen für Finanzanlagen	0,00	0	0	0	0	0	0	0	0	0
35	- Auszahlungen für sonstige Ausleihungen und Kreditgewährungen	0,00	0	0	0	0	0	0	0	0	0
36	- Auszahlungen für Vorräte	0,00	0	0	0	0	0	0	0	0	0
37	- Sonstige Investitionsauszahlungen	0,00	0	0	0	0	0	0	0	0	0
<b>38</b>	<b>Summe der Auszahlungen aus Investitionstätigkeit</b>	<b>326,30</b>	<b>0</b>	<b>0</b>	<b>0</b>	<b>0</b>	<b>0</b>	<b>0</b>	<b>326</b>	<b>326</b>	<b>0</b>

## Investitionsübersicht

Teilhaushalt: 09 TH 9 - FB 3 FD 41, FD 43, FD 44 :

Nr.	Einzahlungs- und Auszahlungsarten (gemäß § 4 Absatz 12 GemHVO-Doppik)	Ergebnisse	Ansätze einschl. Nachträge	Ansatz	Planungs- daten	Planungs- daten	Planungs- daten	Planungsdaten der weiteren Haushaltsjahre bis zum Abschluss der Maßnahme	bis einschließlich des Haushalts- vorjahres bereitgestellte Mittel	Gesamtein-/ -auszahlungen	davon bereits geleistet
		2016	2017	2018	2019	2020	2021	2017	2017	9	10
		1	2	3	4	5	6	7	8	9	10
in €											
	darunter:										
	mit Verpflichtungsermächtigungen in Vorjahren bereits gebunden			0	0	0	0	0			
	neu veranschlagte Verpflichtungsermächtigungen				0	0	0	0			
<b>39</b>	<b>Saldo der Ein- und Auszahlungen aus Investitionstätigkeit</b>	<b>-326,30</b>	<b>0</b>	<b>0</b>	<b>0</b>	<b>0</b>	<b>0</b>	<b>0</b>	<b>-326</b>	<b>-326</b>	<b>0</b>
<b>40</b>	<b>Angaben zur Kofinanzierung</b>										
	Einzahlungen eines Dritten zur Finanzierung des kommunalen Kofinanzierungsanteils sind in den Einzahlungen aus durchlaufenden Geldern und ungeklärten Zahlungseingängen in folgender Höhe enthalten:	0,00	0	0	0	0	0	0	0	0	0
	Auszahlungen zum Ausgleich der von einem Dritten enthaltenen Zahlungen zur Finanzierung des kommunalen Kofinanzierungsanteils sind in den Auszahlungen aus durchlaufenden Geldern und ungeklärten Zahlungseingängen in folgender Höhe enthalten:	0,00	0	0	0	0	0	0	0	0	0
	<b>0954200000300000016 Grundstückserwerbskosten</b>										
	<i>Grundstückserwerbskosten</i>										
23	+ Einzahlungen aus Investitionszuwendungen	0,00	0	0	0	0	0	0	0	0	0
24	+ Einzahlungen aus Beiträgen und ähnlichen Entgelten	0,00	0	0	0	0	0	0	0	0	0
25	+ Einzahlungen für immaterielle Vermögensgegenstände	0,00	0	0	0	0	0	0	0	0	0
26	+ Einzahlungen für Sachanlagen	0,00	0	0	0	0	0	0	0	0	0
27	+ Einzahlungen für Finanzanlagen	0,00	0	0	0	0	0	0	0	0	0
28	+ Einzahlungen aus sonstigen Ausleihungen und Kreditgewährungen	0,00	0	0	0	0	0	0	0	0	0
29	+ Einzahlungen aus Vorräten	0,00	0	0	0	0	0	0	0	0	0
30	+ Sonstige Investitionseinzahlungen	0,00	0	0	0	0	0	0	0	0	0
<b>31</b>	<b>Summe der Einzahlungen aus Investitionstätigkeit</b>	<b>0,00</b>	<b>0</b>	<b>0</b>	<b>0</b>	<b>0</b>	<b>0</b>	<b>0</b>	<b>0</b>	<b>0</b>	<b>0</b>
32	- Auszahlungen für immaterielle Vermögensgegenstände	0,00	0	0	0	0	0	0	0	0	0
33	- Auszahlungen für Sachanlagen	5.193,25	0	0	0	0	0	0	5.193	5.193	0
34	- Auszahlungen für Finanzanlagen	0,00	0	0	0	0	0	0	0	0	0
35	- Auszahlungen für sonstige Ausleihungen und Kreditgewährungen	0,00	0	0	0	0	0	0	0	0	0
36	- Auszahlungen für Vorräte	0,00	0	0	0	0	0	0	0	0	0
37	- Sonstige Investitionsauszahlungen	0,00	0	0	0	0	0	0	0	0	0

### Investitionsübersicht

Teilhaushalt: 09 TH 9 - FB 3 FD 41, FD 43, FD 44 :

Nr.	Einzahlungs- und Auszahlungsarten (gemäß § 4 Absatz 12 GemHVO-Doppik)	Ergebnisse	Ansätze einschl. Nachträge	Ansatz	Planungs- daten	Planungs- daten	Planungs- daten	Planungsdaten der weiteren Haushaltsjahre bis zum Abschluss der Maßnahme	bis einschließlich des Haushalts- vorjahres bereitgestellte Mittel	Gesamtein-/ -auszahlungen	davon bereits geleistet
		2016	2017	2018	2019	2020	2021	2017	2017	9	10
		1	2	3	4	5	6	7	8	9	10
		in €									
38	<b>Summe der Auszahlungen aus Investitionstätigkeit</b>	5.193,25	0	0	0	0	0	0	5.193	5.193	0
	darunter:										
	mit Verpflichtungsermächtigungen in Vorjahren bereits gebunden	<del>0,00</del>	<del>0</del>	<del>0</del>	<del>0</del>	<del>0</del>	<del>0</del>	<del>0</del>	<del>0</del>	<del>0</del>	<del>0</del>
	neu veranschlagte Verpflichtungsermächtigungen	<del>0,00</del>	<del>0</del>	<del>0</del>	<del>0</del>	<del>0</del>	<del>0</del>	<del>0</del>	<del>0</del>	<del>0</del>	<del>0</del>
39	<b>Saldo der Ein- und Auszahlungen aus Investitionstätigkeit</b>	-5.193,25	0	0	0	0	0	0	-5.193	-5.193	0
40	<b>Angaben zur Kofinanzierung</b>										
	Einzahlungen eines Dritten zur Finanzierung des kommunalen Kofinanzierungsanteils sind in den Einzahlungen aus durchlaufenden Geldern und ungeklärten Zahlungseingängen in folgender Höhe enthalten:	0,00	0	0	0	0	0	0	0	0	0
	Auszahlungen zum Ausgleich der von einem Dritten enthaltenen Zahlungen zur Finanzierung des kommunalen Kofinanzierungsanteils sind in den Auszahlungen aus durchlaufenden Geldern und ungeklärten Zahlungseingängen in folgender Höhe enthalten:	0,00	0	0	0	0	0	0	0	0	0
	<b>0954200000300000017 Grundstückserwerbskosten</b>										
	<i>Kreisstraßen - rückständiger Grunderwerb</i>										
23	+ Einzahlungen aus Investitionszuwendungen	0,00	0	0	0	0	0	0	0	0	0
24	+ Einzahlungen aus Beiträgen und ähnlichen Entgelten	0,00	0	0	0	0	0	0	0	0	0
25	+ Einzahlungen für immaterielle Vermögensgegenstände	0,00	0	0	0	0	0	0	0	0	0
26	+ Einzahlungen für Sachanlagen	0,00	0	0	0	0	0	0	0	0	0
27	+ Einzahlungen für Finanzanlagen	0,00	0	0	0	0	0	0	0	0	0
28	+ Einzahlungen aus sonstigen Ausleihungen und Kreditgewährungen	0,00	0	0	0	0	0	0	0	0	0
29	+ Einzahlungen aus Vorräten	0,00	0	0	0	0	0	0	0	0	0
30	+ Sonstige Investitionseinzahlungen	0,00	0	0	0	0	0	0	0	0	0
31	<b>Summe der Einzahlungen aus Investitionstätigkeit</b>	<b>0,00</b>	<b>0</b>	<b>0</b>	<b>0</b>	<b>0</b>	<b>0</b>	<b>0</b>	<b>0</b>	<b>0</b>	<b>0</b>
32	- Auszahlungen für immaterielle Vermögensgegenstände	0,00	0	0	0	0	0	0	0	0	0
33	- Auszahlungen für Sachanlagen	0,00	3.000	0	0	0	0	0	3.000	3.000	0
34	- Auszahlungen für Finanzanlagen	0,00	0	0	0	0	0	0	0	0	0
35	- Auszahlungen für sonstige Ausleihungen und Kreditgewährungen	0,00	0	0	0	0	0	0	0	0	0
36	- Auszahlungen für Vorräte	0,00	0	0	0	0	0	0	0	0	0

### Investitionsübersicht

Teilhaushalt: 09 TH 9 - FB 3 FD 41, FD 43, FD 44 :

Nr.	Einzahlungs- und Auszahlungsarten (gemäß § 4 Absatz 12 GemHVO-Doppik)	Ergebnisse	Ansätze einschl. Nachträge	Ansatz	Planungs- daten	Planungs- daten	Planungs- daten	Planungsdaten der weiteren Haushaltsjahre bis zum Abschluss der Maßnahme	bis einschließlich des Haushalts- vorjahres bereitgestellte Mittel	Gesamtein-/ -auszahlungen	davon bereits geleistet
		2016	2017	2018	2019	2020	2021	2017	2017	9	10
		1	2	3	4	5	6	7	8	9	10
in €											
37	- Sonstige Investitionsauszahlungen	0,00	0	0	0	0	0	0	0	0	0
38	<b>Summe der Auszahlungen aus Investitionstätigkeit</b>	<b>0,00</b>	<b>3.000</b>	<b>0</b>	<b>0</b>	<b>0</b>	<b>0</b>	<b>0</b>	<b>0</b>	<b>3.000</b>	<b>3.000</b>
	darunter:										
	mit Verpflichtungsermächtigungen in Vorjahren bereits gebunden			0	0	0	0	0			
	neu veranschlagte Verpflichtungsermächtigungen				0	0	0	0			
39	<b>Saldo der Ein- und Auszahlungen aus Investitionstätigkeit</b>	<b>0,00</b>	<b>-3.000</b>	<b>0</b>	<b>0</b>	<b>0</b>	<b>0</b>	<b>0</b>	<b>-3.000</b>	<b>-3.000</b>	<b>0</b>
40	<b>Angaben zur Kofinanzierung</b>										
	Einzahlungen eines Dritten zur Finanzierung des kommunalen Kofinanzierungsanteils sind in den Einzahlungen aus durchlaufenden Geldern und ungeklärten Zahlungseingängen in folgender Höhe enthalten:	0,00	0	0	0	0	0	0	0	0	0
	Auszahlungen zum Ausgleich der von einem Dritten enthaltenen Zahlungen zur Finanzierung des kommunalen Kofinanzierungsanteils sind in den Auszahlungen aus durchlaufenden Geldern und ungeklärten Zahlungseingängen in folgender Höhe enthalten:	0,00	0	0	0	0	0	0	0	0	0
	<b>0954200000300000018 Grundstückserwerbskosten</b>										
	<i>Grundstückserwerbskosten rückständiger Grunderwerb</i>										
23	+ Einzahlungen aus Investitionszuwendungen	0,00	0	0	0	0	0	0	0	0	0
24	+ Einzahlungen aus Beiträgen und ähnlichen Entgelten	0,00	0	0	0	0	0	0	0	0	0
25	+ Einzahlungen für immaterielle Vermögensgegenstände	0,00	0	0	0	0	0	0	0	0	0
26	+ Einzahlungen für Sachanlagen	0,00	0	0	0	0	0	0	0	0	0
27	+ Einzahlungen für Finanzanlagen	0,00	0	0	0	0	0	0	0	0	0
28	+ Einzahlungen aus sonstigen Ausleihungen und Kreditgewährungen	0,00	0	0	0	0	0	0	0	0	0
29	+ Einzahlungen aus Vorräten	0,00	0	0	0	0	0	0	0	0	0
30	+ Sonstige Investitionseinzahlungen	0,00	0	0	0	0	0	0	0	0	0
31	<b>Summe der Einzahlungen aus Investitionstätigkeit</b>	<b>0,00</b>	<b>0</b>	<b>0</b>	<b>0</b>	<b>0</b>	<b>0</b>	<b>0</b>	<b>0</b>	<b>0</b>	<b>0</b>
32	- Auszahlungen für immaterielle Vermögensgegenstände	0,00	0	0	0	0	0	0	0	0	0
33	- Auszahlungen für Sachanlagen	0,00	0	5.000	5.000	5.000	5.000	0	0	20.000	0
34	- Auszahlungen für Finanzanlagen	0,00	0	0	0	0	0	0	0	0	0
35	- Auszahlungen für sonstige Ausleihungen und Kreditgewährungen	0,00	0	0	0	0	0	0	0	0	0



### Investitionsübersicht

Teilhaushalt: 09 TH 9 - FB 3 FD 41, FD 43, FD 44 :

Nr.	Einzahlungs- und Auszahlungsarten (gemäß § 4 Absatz 12 GemHVO-Doppik)	Ergebnisse	Ansätze einschl. Nachträge	Ansatz	Planungs- daten	Planungs- daten	Planungs- daten	Planungsdaten der weiteren Haushaltsjahre bis zum Abschluss der Maßnahme	bis einschließlich des Haushalts- vorjahres bereitgestellte Mittel	Gesamtein-/ -auszahlungen	davon bereits geleistet
		2016	2017	2018	2019	2020	2021	2017	2017	9	10
		1	2	3	4	5	6	7	8	9	10
in €											
36	- Auszahlungen für Vorräte	0,00	0	0	0	0	0	0	0	0	0
37	- Sonstige Investitionsauszahlungen	0,00	0	0	0	0	0	0	0	0	0
38	<b>Summe der Auszahlungen aus Investitionstätigkeit</b>	<b>0,00</b>	<b>0</b>	<b>5.000</b>	<b>5.000</b>	<b>5.000</b>	<b>5.000</b>	<b>0</b>	<b>0</b>	<b>20.000</b>	<b>0</b>
	darunter:										
	mit Verpflichtungsermächtigungen in Vorjahren bereits gebunden			0	0	0	0	0			
	neu veranschlagte Verpflichtungsermächtigungen				0	0	0	0			
39	<b>Saldo der Ein- und Auszahlungen aus Investitionstätigkeit</b>	<b>0,00</b>	<b>0</b>	<b>-5.000</b>	<b>-5.000</b>	<b>-5.000</b>	<b>-5.000</b>	<b>0</b>	<b>0</b>	<b>-20.000</b>	<b>0</b>
40	<b>Angaben zur Kofinanzierung</b>										
	Einzahlungen eines Dritten zur Finanzierung des kommunalen Kofinanzierungsanteils sind in den Einzahlungen aus durchlaufenden Geldern und ungeklärten Zahlungseingängen in folgender Höhe enthalten:	0,00	0	0	0	0	0	0	0	0	0
	Auszahlungen zum Ausgleich der von einem Dritten enthaltenen Zahlungen zur Finanzierung des kommunalen Kofinanzierungsanteils sind in den Auszahlungen aus durchlaufenden Geldern und ungeklärten Zahlungseingängen in folgender Höhe enthalten:	0,00	0	0	0	0	0	0	0	0	0
	Erläuterung: Grundstückserwerbskosten										
	<b>095420000040000017 Anordnung von Vorwegweisern</b>										
	<i>Kreisstraßen, Anordnung von Vorwegweisern</i>										
23	+ Einzahlungen aus Investitionszuwendungen	0,00	0	0	0	0	0	0	0	0	0
24	+ Einzahlungen aus Beiträgen und ähnlichen Entgelten	0,00	0	0	0	0	0	0	0	0	0
25	+ Einzahlungen für immaterielle Vermögensgegenstände	0,00	0	0	0	0	0	0	0	0	0
26	+ Einzahlungen für Sachanlagen	0,00	0	0	0	0	0	0	0	0	0
27	+ Einzahlungen für Finanzanlagen	0,00	0	0	0	0	0	0	0	0	0
28	+ Einzahlungen aus sonstigen Ausleihungen und Kreditgewährungen	0,00	0	0	0	0	0	0	0	0	0
29	+ Einzahlungen aus Vorräten	0,00	0	0	0	0	0	0	0	0	0
30	+ Sonstige Investitionseinzahlungen	0,00	0	0	0	0	0	0	0	0	0
31	<b>Summe der Einzahlungen aus Investitionstätigkeit</b>	<b>0,00</b>	<b>0</b>	<b>0</b>	<b>0</b>	<b>0</b>	<b>0</b>	<b>0</b>	<b>0</b>	<b>0</b>	<b>0</b>
32	- Auszahlungen für immaterielle Vermögensgegenstände	0,00	0	0	0	0	0	0	0	0	0
33	- Auszahlungen für Sachanlagen	0,00	10.000	0	0	0	0	0	10.000	10.000	0

### Investitionsübersicht

Teilhaushalt: 09 TH 9 - FB 3 FD 41, FD 43, FD 44 :

Nr.	Einzahlungs- und Auszahlungsarten (gemäß. § 4 Absatz 12 GemHVO-Doppik)	Ergebnisse	Ansätze einschl. Nachträge	Ansatz	Planungs- daten	Planungs- daten	Planungs- daten	Planungsdaten der weiteren Haushaltsjahre bis zum Abschluss der Maßnahme	bis einschließlich des Haushalts- vorjahres bereitgestellte Mittel	Gesamtein-/ -auszahlungen	davon bereits geleistet
		2016	2017	2018	2019	2020	2021	2017	2017	9	10
		1	2	3	4	5	6	7	8	9	10
in €											
34	- Auszahlungen für Finanzanlagen	0,00	0	0	0	0	0	0	0	0	0
35	- Auszahlungen für sonstige Ausleihungen und Kreditgewährungen	0,00	0	0	0	0	0	0	0	0	0
36	- Auszahlungen für Vorräte	0,00	0	0	0	0	0	0	0	0	0
37	- Sonstige Investitionsauszahlungen	0,00	0	0	0	0	0	0	0	0	0
<b>38</b>	<b>Summe der Auszahlungen aus Investitionstätigkeit</b>	<b>0,00</b>	<b>10.000</b>	<b>0</b>	<b>0</b>	<b>0</b>	<b>0</b>	<b>0</b>	<b>10.000</b>	<b>10.000</b>	<b>0</b>
	darunter:										
	mit Verpflichtungsermächtigungen in Vorjahren bereits gebunden										
	neu veranschlagte Verpflichtungsermächtigungen										
<b>39</b>	<b>Saldo der Ein- und Auszahlungen aus Investitionstätigkeit</b>	<b>0,00</b>	<b>-10.000</b>	<b>0</b>	<b>0</b>	<b>0</b>	<b>0</b>	<b>0</b>	<b>-10.000</b>	<b>-10.000</b>	<b>0</b>
<b>40</b>	<b>Angaben zur Kofinanzierung</b>										
	Einzahlungen eines Dritten zur Finanzierung des kommunalen Kofinanzierungsanteils sind in den Einzahlungen aus durchlaufenden Geldern und ungeklärten Zahlungseingängen in folgender Höhe enthalten:	0,00	0	0	0	0	0	0	0	0	0
	Auszahlungen zum Ausgleich der von einem Dritten enthaltenen Zahlungen zur Finanzierung des kommunalen Kofinanzierungsanteils sind in den Auszahlungen aus durchlaufenden Geldern und ungeklärten Zahlungseingängen in folgender Höhe enthalten:	0,00	0	0	0	0	0	0	0	0	0
	<b>0954200000400000018 Anordnung von Vorwegweisern</b>										
	<i>Anordnung von Vorwegweisern</i>										
23	+ Einzahlungen aus Investitionszuwendungen	0,00	0	0	0	0	0	0	0	0	0
24	+ Einzahlungen aus Beiträgen und ähnlichen Entgelten	0,00	0	0	0	0	0	0	0	0	0
25	+ Einzahlungen für immaterielle Vermögensgegenstände	0,00	0	0	0	0	0	0	0	0	0
26	+ Einzahlungen für Sachanlagen	0,00	0	0	0	0	0	0	0	0	0
27	+ Einzahlungen für Finanzanlagen	0,00	0	0	0	0	0	0	0	0	0
28	+ Einzahlungen aus sonstigen Ausleihungen und Kreditgewährungen	0,00	0	0	0	0	0	0	0	0	0
29	+ Einzahlungen aus Vorräten	0,00	0	0	0	0	0	0	0	0	0
30	+ Sonstige Investitionseinzahlungen	0,00	0	0	0	0	0	0	0	0	0
<b>31</b>	<b>Summe der Einzahlungen aus Investitionstätigkeit</b>	<b>0,00</b>	<b>0</b>	<b>0</b>	<b>0</b>	<b>0</b>	<b>0</b>	<b>0</b>	<b>0</b>	<b>0</b>	<b>0</b>
32	- Auszahlungen für immaterielle Vermögensgegenstände	0,00	0	0	0	0	0	0	0	0	0

**Investitionsübersicht**

Teilhaushalt: 09 TH 9 - FB 3 FD 41, FD 43, FD 44 :

Nr.	Einzahlungs- und Auszahlungsarten (gemäß § 4 Absatz 12 GemHVO-Doppik)	Ergebnisse	Ansätze einschl. Nachträge	Ansatz	Planungs- daten	Planungs- daten	Planungs- daten	Planungsdaten der weiteren Haushaltsjahre bis zum Abschluss der Maßnahme	bis einschließlich des Haushalts- vorjahres bereitgestellte Mittel	Gesamtein-/ -auszahlungen	davon bereits geleistet
		2016	2017	2018	2019	2020	2021	2017	9	10	
in €											
33	- Auszahlungen für Sachanlagen	0,00	0	10.000	10.000	10.000	10.000	0	0	40.000	0
34	- Auszahlungen für Finanzanlagen	0,00	0	0	0	0	0	0	0	0	0
35	- Auszahlungen für sonstige Ausleihungen und Kreditgewährungen	0,00	0	0	0	0	0	0	0	0	0
36	- Auszahlungen für Vorräte	0,00	0	0	0	0	0	0	0	0	0
37	- Sonstige Investitionsauszahlungen	0,00	0	0	0	0	0	0	0	0	0
<b>38</b>	<b>Summe der Auszahlungen aus Investitionstätigkeit</b>	<b>0,00</b>	<b>0</b>	<b>10.000</b>	<b>10.000</b>	<b>10.000</b>	<b>10.000</b>	<b>0</b>	<b>0</b>	<b>40.000</b>	<b>0</b>
	darunter:										
	mit Verpflichtungsermächtigungen in Vorjahren bereits gebunden			0	0	0	0	0			
	neu veranschlagte Verpflichtungsermächtigungen				0	0	0	0			
<b>39</b>	<b>Saldo der Ein- und Auszahlungen aus Investitionstätigkeit</b>	<b>0,00</b>	<b>0</b>	<b>-10.000</b>	<b>-10.000</b>	<b>-10.000</b>	<b>-10.000</b>	<b>0</b>	<b>0</b>	<b>-40.000</b>	<b>0</b>
<b>40</b>	<b>Angaben zur Kofinanzierung</b>										
	Einzahlungen eines Dritten zur Finanzierung des kommunalen Kofinanzierungsanteils sind in den Einzahlungen aus durchlaufenden Geldern und ungeklärten Zahlungseingängen in folgender Höhe enthalten:	0,00	0	0	0	0	0	0	0	0	0
	Auszahlungen zum Ausgleich der von einem Dritten enthaltenen Zahlungen zur Finanzierung des kommunalen Kofinanzierungsanteils sind in den Auszahlungen aus durchlaufenden Geldern und ungeklärten Zahlungseingängen in folgender Höhe enthalten:	0,00	0	0	0	0	0	0	0	0	0
Erläuterung: Anordnung von Vorwegweisern											
<b>09542000001001 Ausbau RÜG 01</b>											
<i>Ausbau RÜG 01</i>											
23	+ Einzahlungen aus Investitionszuwendungen	0,00	0	0	0	0	0	0	0	0	0
24	+ Einzahlungen aus Beiträgen und ähnlichen Entgelten	0,00	0	0	0	0	0	0	0	0	0
25	+ Einzahlungen für immaterielle Vermögensgegenstände	0,00	0	0	0	0	0	0	0	0	0
26	+ Einzahlungen für Sachanlagen	0,00	0	0	0	0	0	0	0	0	0
27	+ Einzahlungen für Finanzanlagen	0,00	0	0	0	0	0	0	0	0	0
28	+ Einzahlungen aus sonstigen Ausleihungen und Kreditgewährungen	0,00	0	0	0	0	0	0	0	0	0
29	+ Einzahlungen aus Vorräten	0,00	0	0	0	0	0	0	0	0	0
30	+ Sonstige Investitionseinzahlungen	0,00	0	0	0	0	0	0	0	0	0

### Investitionsübersicht

Teilhaushalt: 09 TH 9 - FB 3 FD 41, FD 43, FD 44 :

Nr.	Einzahlungs- und Auszahlungsarten (gemäß § 4 Absatz 12 GemHVO-Doppik)	Ergebnisse	Ansätze einschl. Nachträge	Ansatz	Planungs- daten	Planungs- daten	Planungs- daten	Planungsdaten der weiteren Haushaltsjahre bis zum Abschluss der Maßnahme	bis einschließlich des Haushalts- vorjahres bereitgestellte Mittel	Gesamtein-/ -auszahlungen	davon bereits geleistet
		2016	2017	2018	2019	2020	2021	2017	2017		
		1	2	3	4	5	6	7	8	9	10
in €											
31	<b>Summe der Einzahlungen aus Investitionstätigkeit</b>	<b>0,00</b>	<b>0</b>	<b>0</b>	<b>0</b>	<b>0</b>	<b>0</b>	<b>0</b>	<b>0</b>	<b>0</b>	<b>0</b>
32	- Auszahlungen für immaterielle Vermögensgegenstände	0,00	0	0	0	0	0	0	0	0	0
33	- Auszahlungen für Sachanlagen	3.183,60	0	0	0	0	0	0	3.183	3.183	0
34	- Auszahlungen für Finanzanlagen	0,00	0	0	0	0	0	0	0	0	0
35	- Auszahlungen für sonstige Ausleihungen und Kreditgewährungen	0,00	0	0	0	0	0	0	0	0	0
36	- Auszahlungen für Vorräte	0,00	0	0	0	0	0	0	0	0	0
37	- Sonstige Investitionsauszahlungen	0,00	0	0	0	0	0	0	0	0	0
38	<b>Summe der Auszahlungen aus Investitionstätigkeit</b>	<b>3.183,60</b>	<b>0</b>	<b>0</b>	<b>0</b>	<b>0</b>	<b>0</b>	<b>0</b>	<b>3.183</b>	<b>3.183</b>	<b>0</b>
	darunter:										
	mit Verpflichtungsermächtigungen in Vorjahren bereits gebunden			0	0	0	0	0			
	neu veranschlagte Verpflichtungsermächtigungen				0	0	0	0			
39	<b>Saldo der Ein- und Auszahlungen aus Investitionstätigkeit</b>	<b>-3.183,60</b>	<b>0</b>	<b>0</b>	<b>0</b>	<b>0</b>	<b>0</b>	<b>0</b>	<b>-3.183</b>	<b>-3.183</b>	<b>0</b>
40	<b>Angaben zur Kofinanzierung</b>										
	Einzahlungen eines Dritten zur Finanzierung des kommunalen Kofinanzierungsanteils sind in den Einzahlungen aus durchlaufenden Geldern und ungeklärten Zahlungseingängen in folgender Höhe enthalten:	0,00	0	0	0	0	0	0	0	0	0
	Auszahlungen zum Ausgleich der von einem Dritten enthaltenen Zahlungen zur Finanzierung des kommunalen Kofinanzierungsanteils sind in den Auszahlungen aus durchlaufenden Geldern und ungeklärten Zahlungseingängen in folgender Höhe enthalten:	0,00	0	0	0	0	0	0	0	0	0
Erläuterung: Die Kreisstraße RÜG 1 hat durch Kap Arkona das höchste Verkehrsaufkommen auf der Insel Rügen. Sie ist bereits stark verschlissen, soll aber mit Unterhaltungsmassnahmen noch bis 2017 erhalten werden. Ab 2018 soll die Kreisstraße von Ortsausgang Altenkirchen bis Ortseingang Putgarten ( 5,205 km ) in mehreren Bauabschnitten grundhaft in einer Breite von 5,50 m ausgebaut werden.											
	<b>09542000001001000018 Rüg 1, Ausbau</b>										
23	+ Einzahlungen aus Investitionszuwendungen	0,00	0	0	0	0	200.000	0	0	200.000	0
24	+ Einzahlungen aus Beiträgen und ähnlichen Entgelten	0,00	0	0	0	0	0	0	0	0	0
25	+ Einzahlungen für immaterielle Vermögensgegenstände	0,00	0	0	0	0	0	0	0	0	0
26	+ Einzahlungen für Sachanlagen	0,00	0	0	0	0	0	0	0	0	0
27	+ Einzahlungen für Finanzanlagen	0,00	0	0	0	0	0	0	0	0	0

## Investitionsübersicht

Teilhaushalt: 09 TH 9 - FB 3 FD 41, FD 43, FD 44 :

Nr.	Einzahlungs- und Auszahlungsarten (gemäß. § 4 Absatz 12 GemHVO-Doppik)	Ergebnisse	Ansätze einschl. Nachträge	Ansatz	Planungs- daten	Planungs- daten	Planungs- daten	Planungsdaten der weiteren Haushaltsjahre bis zum Abschluss der Maßnahme	bis einschließlich des Haushalts- vorjahres bereitgestellte Mittel	Gesamtein-/ -auszahlungen	davon bereits geleistet
		2016	2017	2018	2019	2020	2021	2017	2017	9	10
		1	2	3	4	5	6	7	8	9	10
in €											
28	+ Einzahlungen aus sonstigen Ausleihungen und Kreditgewährungen	0,00	0	0	0	0	0	0	0	0	0
29	+ Einzahlungen aus Vorräten	0,00	0	0	0	0	0	0	0	0	0
30	+ Sonstige Investitionseinzahlungen	0,00	0	0	0	0	0	0	0	0	0
31	<b>Summe der Einzahlungen aus Investitionstätigkeit</b>	<b>0,00</b>	<b>0</b>	<b>0</b>	<b>0</b>	<b>0</b>	<b>200.000</b>	<b>0</b>	<b>0</b>	<b>200.000</b>	<b>0</b>
32	- Auszahlungen für immaterielle Vermögensgegenstände	0,00	0	0	0	0	0	0	0	0	0
33	- Auszahlungen für Sachanlagen	0,00	0	0	140.000	60.000	480.000	0	0	680.000	0
34	- Auszahlungen für Finanzanlagen	0,00	0	0	0	0	0	0	0	0	0
35	- Auszahlungen für sonstige Ausleihungen und Kreditgewährungen	0,00	0	0	0	0	0	0	0	0	0
36	- Auszahlungen für Vorräte	0,00	0	0	0	0	0	0	0	0	0
37	- Sonstige Investitionsauszahlungen	0,00	0	0	0	0	0	0	0	0	0
38	<b>Summe der Auszahlungen aus Investitionstätigkeit</b>	<b>0,00</b>	<b>0</b>	<b>0</b>	<b>140.000</b>	<b>60.000</b>	<b>480.000</b>	<b>0</b>	<b>0</b>	<b>680.000</b>	<b>0</b>
	darunter:	<del>0,00</del>		<del>0</del>		<del>0</del>		<del>0</del>		<del>0</del>	
	mit Verpflichtungsermächtigungen in Vorjahren bereits gebunden	<del>0,00</del>		<del>0</del>		<del>0</del>		<del>0</del>		<del>0</del>	
	neu veranschlagte Verpflichtungsermächtigungen	<del>0,00</del>		<del>0</del>		<del>0</del>		<del>0</del>		<del>0</del>	
39	<b>Saldo der Ein- und Auszahlungen aus Investitionstätigkeit</b>	<b>0,00</b>	<b>0</b>	<b>0</b>	<b>-140.000</b>	<b>-60.000</b>	<b>-280.000</b>	<b>0</b>	<b>0</b>	<b>-480.000</b>	<b>0</b>
40	<b>Angaben zur Kofinanzierung</b>										
	Einzahlungen eines Dritten zur Finanzierung des kommunalen Kofinanzierungsanteils sind in den Einzahlungen aus durchlaufenden Geldern und ungeklärten Zahlungseingängen in folgender Höhe enthalten:	0,00	0	0	0	0	0	0	0	0	0
	Auszahlungen zum Ausgleich der von einem Dritten enthaltenen Zahlungen zur Finanzierung des kommunalen Kofinanzierungsanteils sind in den Auszahlungen aus durchlaufenden Geldern und ungeklärten Zahlungseingängen in folgender Höhe enthalten:	0,00	0	0	0	0	0	0	0	0	0
Erläuterung: Rüg 1 Ausbau											
	<b>09542000001002000017 RÜG 1, Radweg</b>										
	<i>RÜG 1, Ausbau des straßenbegleitenden Radweges</i>										
23	+ Einzahlungen aus Investitionszuwendungen	0,00	15.000	0	0	0	0	0	15.000	15.000	0
24	+ Einzahlungen aus Beiträgen und ähnlichen Entgelten	0,00	0	0	0	0	0	0	0	0	0
25	+ Einzahlungen für immaterielle Vermögensgegenstände	0,00	0	0	0	0	0	0	0	0	0

**Investitionsübersicht**

Teilhaushalt: 09 TH 9 - FB 3 FD 41, FD 43, FD 44 :

Nr.	Einzahlungs- und Auszahlungsarten (gemäß § 4 Absatz 12 GemHVO-Doppik)	Ergebnisse	Ansätze einschl. Nachträge	Ansatz	Planungs- daten	Planungs- daten	Planungs- daten	Planungsdaten der weiteren Haushaltsjahre bis zum Abschluss der Maßnahme	bis einschließlich des Haushalts- vorjahres bereitgestellte Mittel	Gesamtein-/ -auszahlungen	davon bereits geleistet
		2016	2017	2018	2019	2020	2021	2017	2017		
		1	2	3	4	5	6	7	8	9	10
in €											
26	+ Einzahlungen für Sachanlagen	0,00	0	0	0	0	0	0	0	0	0
27	+ Einzahlungen für Finanzanlagen	0,00	0	0	0	0	0	0	0	0	0
28	+ Einzahlungen aus sonstigen Ausleihungen und Kreditgewährungen	0,00	0	0	0	0	0	0	0	0	0
29	+ Einzahlungen aus Vorräten	0,00	0	0	0	0	0	0	0	0	0
30	+ Sonstige Investitionseinzahlungen	0,00	0	0	0	0	0	0	0	0	0
<b>31</b>	<b>Summe der Einzahlungen aus Investitionstätigkeit</b>	<b>0,00</b>	<b>15.000</b>	<b>0</b>	<b>0</b>	<b>0</b>	<b>0</b>	<b>0</b>	<b>15.000</b>	<b>15.000</b>	<b>0</b>
32	- Auszahlungen für immaterielle Vermögensgegenstände	0,00	0	0	0	0	0	0	0	0	0
33	- Auszahlungen für Sachanlagen	0,00	30.000	0	0	0	0	0	30.000	30.000	0
34	- Auszahlungen für Finanzanlagen	0,00	0	0	0	0	0	0	0	0	0
35	- Auszahlungen für sonstige Ausleihungen und Kreditgewährungen	0,00	0	0	0	0	0	0	0	0	0
36	- Auszahlungen für Vorräte	0,00	0	0	0	0	0	0	0	0	0
37	- Sonstige Investitionsauszahlungen	0,00	0	0	0	0	0	0	0	0	0
<b>38</b>	<b>Summe der Auszahlungen aus Investitionstätigkeit</b>	<b>0,00</b>	<b>30.000</b>	<b>0</b>	<b>0</b>	<b>0</b>	<b>0</b>	<b>0</b>	<b>30.000</b>	<b>30.000</b>	<b>0</b>
	darunter:										
	mit Verpflichtungsermächtigungen in Vorjahren bereits gebunden			0	0	0	0	0			
	neu veranschlagte Verpflichtungsermächtigungen				0	0	0	0			
<b>39</b>	<b>Saldo der Ein- und Auszahlungen aus Investitionstätigkeit</b>	<b>0,00</b>	<b>-15.000</b>	<b>0</b>	<b>0</b>	<b>0</b>	<b>0</b>	<b>0</b>	<b>-15.000</b>	<b>-15.000</b>	<b>0</b>
<b>40</b>	<b>Angaben zur Kofinanzierung</b>										
	Einzahlungen eines Dritten zur Finanzierung des kommunalen Kofinanzierungsanteils sind in den Einzahlungen aus durchlaufenden Geldern und ungeklärten Zahlungseingängen in folgender Höhe enthalten:	0,00	0	0	0	0	0	0	0	0	0
	Auszahlungen zum Ausgleich der von einem Dritten enthaltenen Zahlungen zur Finanzierung des kommunalen Kofinanzierungsanteils sind in den Auszahlungen aus durchlaufenden Geldern und ungeklärten Zahlungseingängen in folgender Höhe enthalten:	0,00	0	0	0	0	0	0	0	0	0
	<b>09542000001002000018 RÜG 1, Bau des straßenbegleitenden Radweges</b>										
	<i>RÜG 1, Bau des straßenbegleitenden Radweges</i>										
23	+ Einzahlungen aus Investitionszuwendungen	0,00	0	0	15.000	295.000	197.500	0	0	507.500	0
24	+ Einzahlungen aus Beiträgen und ähnlichen Entgelten	0,00	0	0	0	0	0	0	0	0	0

### Investitionsübersicht

Teilhaushalt: 09 TH 9 - FB 3 FD 41, FD 43, FD 44 :

Nr.	Einzahlungs- und Auszahlungsarten (gemäß § 4 Absatz 12 GemHVO-Doppik)	Ergebnisse	Ansätze einschl. Nachträge	Ansatz	Planungs- daten	Planungs- daten	Planungs- daten	Planungsdaten der weiteren Haushaltsjahre bis zum Abschluss der Maßnahme	bis einschließlich des Haushalts- vorjahres bereitgestellte Mittel	Gesamtein-/ -auszahlungen	davon bereits geleistet
		2016	2017	2018	2019	2020	2021	2017	2017	9	10
		1	2	3	4	5	6	7	8	9	10
in €											
25	+ Einzahlungen für immaterielle Vermögensgegenstände	0,00	0	0	0	0	0	0	0	0	0
26	+ Einzahlungen für Sachanlagen	0,00	0	0	0	0	0	0	0	0	0
27	+ Einzahlungen für Finanzanlagen	0,00	0	0	0	0	0	0	0	0	0
28	+ Einzahlungen aus sonstigen Ausleihungen und Kreditgewährungen	0,00	0	0	0	0	0	0	0	0	0
29	+ Einzahlungen aus Vorräten	0,00	0	0	0	0	0	0	0	0	0
30	+ Sonstige Investitionseinzahlungen	0,00	0	0	0	0	0	0	0	0	0
31	<b>Summe der Einzahlungen aus Investitionstätigkeit</b>	<b>0,00</b>	<b>0</b>	<b>0</b>	<b>15.000</b>	<b>295.000</b>	<b>197.500</b>	<b>0</b>	<b>0</b>	<b>507.500</b>	<b>0</b>
32	- Auszahlungen für immaterielle Vermögensgegenstände	0,00	0	0	0	0	0	0	0	0	0
33	- Auszahlungen für Sachanlagen	0,00	0	0	30.000	500.000	395.000	0	0	925.000	0
34	- Auszahlungen für Finanzanlagen	0,00	0	0	0	0	0	0	0	0	0
35	- Auszahlungen für sonstige Ausleihungen und Kreditgewährungen	0,00	0	0	0	0	0	0	0	0	0
36	- Auszahlungen für Vorräte	0,00	0	0	0	0	0	0	0	0	0
37	- Sonstige Investitionsauszahlungen	0,00	0	0	0	0	0	0	0	0	0
38	<b>Summe der Auszahlungen aus Investitionstätigkeit</b>	<b>0,00</b>	<b>0</b>	<b>0</b>	<b>30.000</b>	<b>500.000</b>	<b>395.000</b>	<b>0</b>	<b>0</b>	<b>925.000</b>	<b>0</b>
	darunter:	<del>0,00</del>							<del>0</del>		
	mit Verpflichtungsermächtigungen in Vorjahren bereits gebunden	<del>0,00</del>		0	0	0	0	0	<del>0</del>		
	neu veranschlagte Verpflichtungsermächtigungen	<del>0,00</del>			0	0	0	0	<del>0</del>		
39	<b>Saldo der Ein- und Auszahlungen aus Investitionstätigkeit</b>	<b>0,00</b>	<b>0</b>	<b>0</b>	<b>-15.000</b>	<b>-205.000</b>	<b>-197.500</b>	<b>0</b>	<b>0</b>	<b>-417.500</b>	<b>0</b>
40	<b>Angaben zur Kofinanzierung</b>										
	Einzahlungen eines Dritten zur Finanzierung des kommunalen Kofinanzierungsanteils sind in den Einzahlungen aus durchlaufenden Geldern und ungeklärten Zahlungseingängen in folgender Höhe enthalten:	0,00	0	0	0	0	0	0	0	0	0
	Auszahlungen zum Ausgleich der von einem Dritten enthaltenen Zahlungen zur Finanzierung des kommunalen Kofinanzierungsanteils sind in den Auszahlungen aus durchlaufenden Geldern und ungeklärten Zahlungseingängen in folgender Höhe enthalten:	0,00	0	0	0	0	0	0	0	0	0
	Erläuterung: Rüg 1, Bau des straßenbegleitenden Radweges										
	<b>0954200002003 Vermessung in OL Dranske RÜG 02</b>										
	Vermessung in OL Dranske RÜG 02										

**Investitionsübersicht**

Teilhaushalt: 09 TH 9 - FB 3 FD 41, FD 43, FD 44 :

Nr.	Einzahlungs- und Auszahlungsarten (gemäß § 4 Absatz 12 GemHVO-Doppik)	Ergebnisse	Ansätze einschl. Nachträge	Ansatz	Planungs- daten	Planungs- daten	Planungs- daten	Planungsdaten der weiteren Haushaltsjahre bis zum Abschluss der Maßnahme	bis einschließlich des Haushalts- vorjahres bereitgestellte Mittel	Gesamtein-/ -auszahlungen	davon bereits geleistet
		2016	2017	2018	2019	2020	2021	2017	2017	9	10
		1	2	3	4	5	6	7	8	9	10
in €											
23	+ Einzahlungen aus Investitionszuwendungen	0,00	0	0	0	0	0	0	0	0	0
24	+ Einzahlungen aus Beiträgen und ähnlichen Entgelten	0,00	0	0	0	0	0	0	0	0	0
25	+ Einzahlungen für immaterielle Vermögensgegenstände	0,00	0	0	0	0	0	0	0	0	0
26	+ Einzahlungen für Sachanlagen	0,00	0	0	0	0	0	0	0	0	0
27	+ Einzahlungen für Finanzanlagen	0,00	0	0	0	0	0	0	0	0	0
28	+ Einzahlungen aus sonstigen Ausleihungen und Kreditgewährungen	0,00	0	0	0	0	0	0	0	0	0
29	+ Einzahlungen aus Vorräten	0,00	0	0	0	0	0	0	0	0	0
30	+ Sonstige Investitionseinzahlungen	0,00	0	0	0	0	0	0	0	0	0
31	<b>Summe der Einzahlungen aus Investitionstätigkeit</b>	<b>0,00</b>	<b>0</b>	<b>0</b>	<b>0</b>	<b>0</b>	<b>0</b>	<b>0</b>	<b>0</b>	<b>0</b>	<b>0</b>
32	- Auszahlungen für immaterielle Vermögensgegenstände	0,00	0	0	0	0	0	0	0	0	0
33	- Auszahlungen für Sachanlagen	1.066,55	0	0	0	0	0	0	1.066	1.066	0
34	- Auszahlungen für Finanzanlagen	0,00	0	0	0	0	0	0	0	0	0
35	- Auszahlungen für sonstige Ausleihungen und Kreditgewährungen	0,00	0	0	0	0	0	0	0	0	0
36	- Auszahlungen für Vorräte	0,00	0	0	0	0	0	0	0	0	0
37	- Sonstige Investitionsauszahlungen	0,00	0	0	0	0	0	0	0	0	0
38	<b>Summe der Auszahlungen aus Investitionstätigkeit</b>	<b>1.066,55</b>	<b>0</b>	<b>0</b>	<b>0</b>	<b>0</b>	<b>0</b>	<b>0</b>	<b>1.066</b>	<b>1.066</b>	<b>0</b>
	darunter:										
	mit Verpflichtungsermächtigungen in Vorjahren bereits gebunden										
	neu veranschlagte Verpflichtungsermächtigungen										
39	<b>Saldo der Ein- und Auszahlungen aus Investitionstätigkeit</b>	<b>-1.066,55</b>	<b>0</b>	<b>0</b>	<b>0</b>	<b>0</b>	<b>0</b>	<b>0</b>	<b>-1.066</b>	<b>-1.066</b>	<b>0</b>
40	<b>Angaben zur Kofinanzierung</b>										
	Einzahlungen eines Dritten zur Finanzierung des kommunalen Kofinanzierungsanteils sind in den Einzahlungen aus durchlaufenden Geldern und ungeklärten Zahlungseingängen in folgender Höhe enthalten:	0,00	0	0	0	0	0	0	0	0	0
	Auszahlungen zum Ausgleich der von einem Dritten enthaltenen Zahlungen zur Finanzierung des kommunalen Kofinanzierungsanteils sind in den Auszahlungen aus durchlaufenden Geldern und ungeklärten Zahlungseingängen in folgender Höhe enthalten:	0,00	0	0	0	0	0	0	0	0	0

Erläuterung: Vermessungsleistungen in der OD Dranske zur Trennung von Kreisstraße und gemeindlichem Gehweg.



## Investitionsübersicht

Teilhaushalt: 09 TH 9 - FB 3 FD 41, FD 43, FD 44 :

Nr.	Einzahlungs- und Auszahlungsarten (gemäß § 4 Absatz 12 GemHVO-Doppik)	Ergebnisse	Ansätze einschl. Nachträge	Ansatz	Planungs- daten	Planungs- daten	Planungs- daten	Planungsdaten der weiteren Haushaltsjahre bis zum Abschluss der Maßnahme	bis einschließlich des Haushalts- vorjahres bereitgestellte Mittel	Gesamtein-/ -auszahlungen	davon bereits geleistet
		2016	2017	2018	2019	2020	2021	2017	2017		
		1	2	3	4	5	6	7	8	9	10
in €											
	<b>09542000002004000018 RÜG 2, Bau des straßenbegleitenden Radweges</b>										
	<i>RÜG 2, Bau des straßenbegleitenden Radweges</i>										
23	+ Einzahlungen aus Investitionszuwendungen	0,00	0	0	0	122.500	122.500	0	0	245.000	0
24	+ Einzahlungen aus Beiträgen und ähnlichen Entgelten	0,00	0	0	0	0	0	0	0	0	0
25	+ Einzahlungen für immaterielle Vermögensgegenstände	0,00	0	0	0	0	0	0	0	0	0
26	+ Einzahlungen für Sachanlagen	0,00	0	0	0	0	0	0	0	0	0
27	+ Einzahlungen für Finanzanlagen	0,00	0	0	0	0	0	0	0	0	0
28	+ Einzahlungen aus sonstigen Ausleihungen und Kreditgewährungen	0,00	0	0	0	0	0	0	0	0	0
29	+ Einzahlungen aus Vorräten	0,00	0	0	0	0	0	0	0	0	0
30	+ Sonstige Investitionseinzahlungen	0,00	0	0	0	0	0	0	0	0	0
31	<b>Summe der Einzahlungen aus Investitionstätigkeit</b>	<b>0,00</b>	<b>0</b>	<b>0</b>	<b>0</b>	<b>122.500</b>	<b>122.500</b>	<b>0</b>	<b>0</b>	<b>245.000</b>	<b>0</b>
32	- Auszahlungen für immaterielle Vermögensgegenstände	0,00	0	0	0	0	0	0	0	0	0
33	- Auszahlungen für Sachanlagen	0,00	0	0	0	254.000	246.000	0	0	500.000	0
34	- Auszahlungen für Finanzanlagen	0,00	0	0	0	0	0	0	0	0	0
35	- Auszahlungen für sonstige Ausleihungen und Kreditgewährungen	0,00	0	0	0	0	0	0	0	0	0
36	- Auszahlungen für Vorräte	0,00	0	0	0	0	0	0	0	0	0
37	- Sonstige Investitionsauszahlungen	0,00	0	0	0	0	0	0	0	0	0
38	<b>Summe der Auszahlungen aus Investitionstätigkeit</b>	<b>0,00</b>	<b>0</b>	<b>0</b>	<b>0</b>	<b>254.000</b>	<b>246.000</b>	<b>0</b>	<b>0</b>	<b>500.000</b>	<b>0</b>
	darunter:										
	mit Verpflichtungsermächtigungen in Vorjahren bereits gebunden			0	0	0	0	0			
	neu veranschlagte Verpflichtungsermächtigungen				0	0	0	0			
39	<b>Saldo der Ein- und Auszahlungen aus Investitionstätigkeit</b>	<b>0,00</b>	<b>0</b>	<b>0</b>	<b>0</b>	<b>-131.500</b>	<b>-123.500</b>	<b>0</b>	<b>0</b>	<b>-255.000</b>	<b>0</b>
40	<b>Angaben zur Kofinanzierung</b>										
	Einzahlungen eines Dritten zur Finanzierung des kommunalen Kofinanzierungsanteils sind in den Einzahlungen aus durchlaufenden Geldern und ungeklärten Zahlungseingängen in folgender Höhe enthalten:	0,00	0	0	0	0	0	0	0	0	0

### Investitionsübersicht

Teilhaushalt: 09 TH 9 - FB 3 FD 41, FD 43, FD 44 :

Nr.	Einzahlungs- und Auszahlungsarten (gemäß. § 4 Absatz 12 GemHVO-Doppik)	Ergebnisse	Ansätze einschl. Nachträge	Ansatz	Planungs- daten	Planungs- daten	Planungs- daten	Planungsdaten der weiteren Haushaltsjahre bis zum Abschluss der Maßnahme	bis einschließlich des Haushalts- vorjahres bereitgestellte Mittel	Gesamtein-/ -auszahlungen	davon bereits geleistet
		2016	2017	2018	2019	2020	2021	2017	2017	9	10
		1	2	3	4	5	6	7	8	9	10
in €											
	Auszahlungen zum Ausgleich der von einem Dritten enthaltenen Zahlungen zur Finanzierung des kommunalen Kofinanzierungsanteils sind in den Auszahlungen aus durchlaufenden Geldern und ungeklärten Zahlungseingängen in folgender Höhe enthalten: Erläuterung: RÜG 2, Bau des straßenbegleitenden Radweges	0,00	0	0	0	0	0	0	0	0	0
	<b>0954200005009 Straßenausbau RÜG 5</b>										
	<i>Straßenausbau RÜG 5 OD Neuenkirchen bis Ortsausgang Abzweig Hochhilgor</i>										
23	+ Einzahlungen aus Investitionszuwendungen	0,00	0	0	0	0	0	0	0	0	0
24	+ Einzahlungen aus Beiträgen und ähnlichen Entgelten	0,00	0	0	0	0	0	0	0	0	0
25	+ Einzahlungen für immaterielle Vermögensgegenstände	0,00	0	0	0	0	0	0	0	0	0
26	+ Einzahlungen für Sachanlagen	0,00	0	0	0	0	0	0	0	0	0
27	+ Einzahlungen für Finanzanlagen	0,00	0	0	0	0	0	0	0	0	0
28	+ Einzahlungen aus sonstigen Ausleihungen und Kreditgewährungen	0,00	0	0	0	0	0	0	0	0	0
29	+ Einzahlungen aus Vorräten	0,00	0	0	0	0	0	0	0	0	0
30	+ Sonstige Investitionseinzahlungen	0,00	0	0	0	0	0	0	0	0	0
31	<b>Summe der Einzahlungen aus Investitionstätigkeit</b>	<b>0,00</b>	<b>0</b>	<b>0</b>	<b>0</b>	<b>0</b>	<b>0</b>	<b>0</b>	<b>0</b>	<b>0</b>	<b>0</b>
32	- Auszahlungen für immaterielle Vermögensgegenstände	0,00	0	0	0	0	0	0	0	0	0
33	- Auszahlungen für Sachanlagen	0,00	0	0	0	0	0	0	0	0	0
34	- Auszahlungen für Finanzanlagen	0,00	0	0	0	0	0	0	0	0	0
35	- Auszahlungen für sonstige Ausleihungen und Kreditgewährungen	0,00	0	0	0	0	0	0	0	0	0
36	- Auszahlungen für Vorräte	0,00	0	0	0	0	0	0	0	0	0
37	- Sonstige Investitionsauszahlungen	0,00	0	0	0	0	0	0	0	0	0
38	<b>Summe der Auszahlungen aus Investitionstätigkeit</b>	<b>0,00</b>	<b>0</b>	<b>0</b>	<b>0</b>	<b>0</b>	<b>0</b>	<b>0</b>	<b>0</b>	<b>0</b>	<b>0</b>
	darunter:										
	mit Verpflichtungsermächtigungen in Vorjahren bereits gebunden			0	0	0	0	0			
	neu veranschlagte Verpflichtungsermächtigungen				0	0	0	0			
39	<b>Saldo der Ein- und Auszahlungen aus Investitionstätigkeit</b>	<b>0,00</b>	<b>0</b>	<b>0</b>	<b>0</b>	<b>0</b>	<b>0</b>	<b>0</b>	<b>0</b>	<b>0</b>	<b>0</b>
40	<b>Angaben zur Kofinanzierung</b>										

### Investitionsübersicht

Teilhaushalt: 09 TH 9 - FB 3 FD 41, FD 43, FD 44 :

Nr.	Einzahlungs- und Auszahlungsarten (gemäß § 4 Absatz 12 GemHVO-Doppik)	Ergebnisse	Ansätze einschl. Nachträge	Ansatz	Planungs- daten	Planungs- daten	Planungs- daten	Planungsdaten der weiteren Haushaltsjahre bis zum Abschluss der Maßnahme	bis einschließlich des Haushalts- vorjahres bereitgestellte Mittel	Gesamtein-/ -auszahlungen	davon bereits geleistet
		2016	2017	2018	2019	2020	2021	2017	2017	9	10
		1	2	3	4	5	6	7	8	9	10
in €											
	Einzahlungen eines Dritten zur Finanzierung des kommunalen Kofinanzierungsanteils sind in den Einzahlungen aus durchlaufenden Geldern und ungeklärten Zahlungseingängen in folgender Höhe enthalten:	0,00	0	0	0	0	0	0	0	0	0
	Auszahlungen zum Ausgleich der von einem Dritten enthaltenen Zahlungen zur Finanzierung des kommunalen Kofinanzierungsanteils sind in den Auszahlungen aus durchlaufenden Geldern und ungeklärten Zahlungseingängen in folgender Höhe enthalten:	0,00	0	0	0	0	0	0	0	0	0
	<b>0954200005009000017 RÜG 5 - Straßenausbau</b>										
	<i>RÜG 5 - Straßenausbau</i>										
23	+ Einzahlungen aus Investitionszuwendungen	0,00	783.600	0	0	0	0	0	783.600	783.600	0
24	+ Einzahlungen aus Beiträgen und ähnlichen Entgelten	0,00	0	0	0	0	0	0	0	0	0
25	+ Einzahlungen für immaterielle Vermögensgegenstände	0,00	0	0	0	0	0	0	0	0	0
26	+ Einzahlungen für Sachanlagen	0,00	0	0	0	0	0	0	0	0	0
27	+ Einzahlungen für Finanzanlagen	0,00	0	0	0	0	0	0	0	0	0
28	+ Einzahlungen aus sonstigen Ausleihungen und Kreditgewährungen	0,00	0	0	0	0	0	0	0	0	0
29	+ Einzahlungen aus Vorräten	0,00	0	0	0	0	0	0	0	0	0
30	+ Sonstige Investitionseinzahlungen	0,00	0	0	0	0	0	0	0	0	0
31	<b>Summe der Einzahlungen aus Investitionstätigkeit</b>	<b>0,00</b>	<b>783.600</b>	<b>0</b>	<b>0</b>	<b>0</b>	<b>0</b>	<b>0</b>	<b>783.600</b>	<b>783.600</b>	<b>0</b>
32	- Auszahlungen für immaterielle Vermögensgegenstände	0,00	0	0	0	0	0	0	0	0	0
33	- Auszahlungen für Sachanlagen	0,00	1.567.200	0	0	0	0	0	1.567.200	1.567.200	0
34	- Auszahlungen für Finanzanlagen	0,00	0	0	0	0	0	0	0	0	0
35	- Auszahlungen für sonstige Ausleihungen und Kreditgewährungen	0,00	0	0	0	0	0	0	0	0	0
36	- Auszahlungen für Vorräte	0,00	0	0	0	0	0	0	0	0	0
37	- Sonstige Investitionsauszahlungen	0,00	0	0	0	0	0	0	0	0	0
38	<b>Summe der Auszahlungen aus Investitionstätigkeit</b>	<b>0,00</b>	<b>1.567.200</b>	<b>0</b>	<b>0</b>	<b>0</b>	<b>0</b>	<b>0</b>	<b>1.567.200</b>	<b>1.567.200</b>	<b>0</b>
	darunter:										
	mit Verpflichtungsermächtigungen in Vorjahren bereits gebunden			0	0	0	0	0			
	neu veranschlagte Verpflichtungsermächtigungen				0	0	0	0			
39	<b>Saldo der Ein- und Auszahlungen aus Investitionstätigkeit</b>	<b>0,00</b>	<b>-783.600</b>	<b>0</b>	<b>0</b>	<b>0</b>	<b>0</b>	<b>0</b>	<b>-783.600</b>	<b>-783.600</b>	<b>0</b>

### Investitionsübersicht

Teilhaushalt: 09 TH 9 - FB 3 FD 41, FD 43, FD 44 :

Nr.	Einzahlungs- und Auszahlungsarten (gemäß § 4 Absatz 12 GemHVO-Doppik)	Ergebnisse	Ansätze einschl. Nachträge	Ansatz	Planungs- daten	Planungs- daten	Planungs- daten	Planungsdaten der weiteren Haushaltsjahre bis zum Abschluss der Maßnahme	bis einschließlich des Haushalts- vorjahres bereitgestellte Mittel	Gesamtein-/ -auszahlungen	davon bereits geleistet
		2016	2017	2018	2019	2020	2021	2017	2017	9	10
		1	2	3	4	5	6	7	8	9	10
in €											
<b>40</b>	<b>Angaben zur Kofinanzierung</b>										
	Einzahlungen eines Dritten zur Finanzierung des kommunalen Kofinanzierungsanteils sind in den Einzahlungen aus durchlaufenden Geldern und ungeklärten Zahlungseingängen in folgender Höhe enthalten:	0,00	0	0	0	0	0	0	0	0	0
	Auszahlungen zum Ausgleich der von einem Dritten enthaltenen Zahlungen zur Finanzierung des kommunalen Kofinanzierungsanteils sind in den Auszahlungen aus durchlaufenden Geldern und ungeklärten Zahlungseingängen in folgender Höhe enthalten:	0,00	0	0	0	0	0	0	0	0	0
	<b>0954200005009000018 RÜG 5 Straßenausbau</b>										
	<i>RÜG 5 Straßenausbau</i>										
23	+ Einzahlungen aus Investitionszuwendungen	0,00	0	17.000	305.000	322.000	0	0	0	644.000	0
24	+ Einzahlungen aus Beiträgen und ähnlichen Entgelten	0,00	0	0	0	0	0	0	0	0	0
25	+ Einzahlungen für immaterielle Vermögensgegenstände	0,00	0	0	0	0	0	0	0	0	0
26	+ Einzahlungen für Sachanlagen	0,00	0	0	0	0	0	0	0	0	0
27	+ Einzahlungen für Finanzanlagen	0,00	0	0	0	0	0	0	0	0	0
28	+ Einzahlungen aus sonstigen Ausleihungen und Kreditgewährungen	0,00	0	0	0	0	0	0	0	0	0
29	+ Einzahlungen aus Vorräten	0,00	0	0	0	0	0	0	0	0	0
30	+ Sonstige Investitionseinzahlungen	0,00	0	0	0	0	0	0	0	0	0
31	<b>Summe der Einzahlungen aus Investitionstätigkeit</b>	<b>0,00</b>	<b>0</b>	<b>17.000</b>	<b>305.000</b>	<b>322.000</b>	<b>0</b>	<b>0</b>	<b>0</b>	<b>644.000</b>	<b>0</b>
32	- Auszahlungen für immaterielle Vermögensgegenstände	0,00	0	0	0	0	0	0	0	0	0
33	- Auszahlungen für Sachanlagen	0,00	0	29.700	501.000	497.000	0	0	0	1.027.700	0
34	- Auszahlungen für Finanzanlagen	0,00	0	0	0	0	0	0	0	0	0
35	- Auszahlungen für sonstige Ausleihungen und Kreditgewährungen	0,00	0	0	0	0	0	0	0	0	0
36	- Auszahlungen für Vorräte	0,00	0	0	0	0	0	0	0	0	0
37	- Sonstige Investitionsauszahlungen	0,00	0	0	0	0	0	0	0	0	0
38	<b>Summe der Auszahlungen aus Investitionstätigkeit</b>	<b>0,00</b>	<b>0</b>	<b>29.700</b>	<b>501.000</b>	<b>497.000</b>	<b>0</b>	<b>0</b>	<b>0</b>	<b>1.027.700</b>	<b>0</b>
	darunter:										
	mit Verpflichtungsermächtigungen in Vorjahren bereits gebunden			0	0	0	0	0	0		
	neu veranschlagte Verpflichtungsermächtigungen			0	0	0	0	0	0		

### Investitionsübersicht

Teilhaushalt: 09 TH 9 - FB 3 FD 41, FD 43, FD 44 :

Nr.	Einzahlungs- und Auszahlungsarten (gemäß § 4 Absatz 12 GemHVO-Doppik)	Ergebnisse	Ansätze einschl. Nachträge	Ansatz	Planungs- daten	Planungs- daten	Planungs- daten	Planungsdaten der weiteren Haushaltsjahre bis zum Abschluss der Maßnahme	bis einschließlich des Haushalts- vorjahres bereitgestellte Mittel	Gesamtein-/ -auszahlungen	davon bereits geleistet
		2016	2017	2018	2019	2020	2021	2017	2017	9	10
		1	2	3	4	5	6	7	8	9	10
in €											
<b>39</b>	<b>Saldo der Ein- und Auszahlungen aus Investitionstätigkeit</b>	0,00	0	-12.700	-196.000	-175.000	0	0	0	-383.700	0
<b>40</b>	<b>Angaben zur Kofinanzierung</b>										
	Einzahlungen eines Dritten zur Finanzierung des kommunalen Kofinanzierungsanteils sind in den Einzahlungen aus durchlaufenden Geldern und ungeklärten Zahlungseingängen in folgender Höhe enthalten:	0,00	0	0	0	0	0	0	0	0	0
	Auszahlungen zum Ausgleich der von einem Dritten enthaltenen Zahlungen zur Finanzierung des kommunalen Kofinanzierungsanteils sind in den Auszahlungen aus durchlaufenden Geldern und ungeklärten Zahlungseingängen in folgender Höhe enthalten:	0,00	0	0	0	0	0	0	0	0	0
Erläuterung: RÜG 5 Straßenausbau											
	<b>0954200006009000016 Straßenausbau RÜG 6</b>										
	<i>Straßenausbau RÜG 6</i>										
23	+ Einzahlungen aus Investitionszuwendungen	0,00	0	0	0	0	0	0	0	0	0
24	+ Einzahlungen aus Beiträgen und ähnlichen Entgelten	0,00	0	0	0	0	0	0	0	0	0
25	+ Einzahlungen für immaterielle Vermögensgegenstände	0,00	0	0	0	0	0	0	0	0	0
26	+ Einzahlungen für Sachanlagen	0,00	0	0	0	0	0	0	0	0	0
27	+ Einzahlungen für Finanzanlagen	0,00	0	0	0	0	0	0	0	0	0
28	+ Einzahlungen aus sonstigen Ausleihungen und Kreditgewährungen	0,00	0	0	0	0	0	0	0	0	0
29	+ Einzahlungen aus Vorräten	0,00	0	0	0	0	0	0	0	0	0
30	+ Sonstige Investitionseinzahlungen	0,00	0	0	0	0	0	0	0	0	0
<b>31</b>	<b>Summe der Einzahlungen aus Investitionstätigkeit</b>	<b>0,00</b>	<b>0</b>	<b>0</b>	<b>0</b>	<b>0</b>	<b>0</b>	<b>0</b>	<b>0</b>	<b>0</b>	<b>0</b>
32	- Auszahlungen für immaterielle Vermögensgegenstände	0,00	0	0	0	0	0	0	0	0	0
33	- Auszahlungen für Sachanlagen	38.083,07	0	0	0	0	0	0	38.083	38.083	0
34	- Auszahlungen für Finanzanlagen	0,00	0	0	0	0	0	0	0	0	0
35	- Auszahlungen für sonstige Ausleihungen und Kreditgewährungen	0,00	0	0	0	0	0	0	0	0	0
36	- Auszahlungen für Vorräte	0,00	0	0	0	0	0	0	0	0	0
37	- Sonstige Investitionsauszahlungen	0,00	0	0	0	0	0	0	0	0	0
<b>38</b>	<b>Summe der Auszahlungen aus Investitionstätigkeit</b>	<b>38.083,07</b>	<b>0</b>	<b>0</b>	<b>0</b>	<b>0</b>	<b>0</b>	<b>0</b>	<b>38.083</b>	<b>38.083</b>	<b>0</b>
	darunter:										

## Investitionsübersicht

Teilhaushalt: 09 TH 9 - FB 3 FD 41, FD 43, FD 44 :

Nr.	Einzahlungs- und Auszahlungsarten (gemäß. § 4 Absatz 12 GemHVO-Doppik)	Ergebnisse	Ansätze einschl. Nachträge	Ansatz	Planungs- daten	Planungs- daten	Planungs- daten	Planungsdaten der weiteren Haushaltsjahre bis zum Abschluss der Maßnahme	bis einschließlich des Haushalts- vorjahres bereitgestellte Mittel	Gesamtein-/ -auszahlungen	davon bereits geleistet
		2016	2017	2018	2019	2020	2021	2017	2017	9	10
		1	2	3	4	5	6	7	8	9	10
in €											
	mit Verpflichtungsermächtigungen in Vorjahren bereits gebunden			0	0	0	0	0			
	neu veranschlagte Verpflichtungsermächtigungen				0	0	0	0			
<b>39</b>	<b>Saldo der Ein- und Auszahlungen aus Investitionstätigkeit</b>	<b>-38.083,07</b>	<b>0</b>	<b>0</b>	<b>0</b>	<b>0</b>	<b>0</b>	<b>0</b>	<b>-38.083</b>	<b>-38.083</b>	<b>0</b>
<b>40</b>	<b>Angaben zur Kofinanzierung</b>										
	Einzahlungen eines Dritten zur Finanzierung des kommunalen Kofinanzierungsanteils sind in den Einzahlungen aus durchlaufenden Geldern und ungeklärten Zahlungseingängen in folgender Höhe enthalten:	0,00	0	0	0	0	0	0	0	0	0
	Auszahlungen zum Ausgleich der von einem Dritten enthaltenen Zahlungen zur Finanzierung des kommunalen Kofinanzierungsanteils sind in den Auszahlungen aus durchlaufenden Geldern und ungeklärten Zahlungseingängen in folgender Höhe enthalten:	0,00	0	0	0	0	0	0	0	0	0
	<b>0954200006009000018 RÜG 6, Straßenbaubau</b>										
	<i>RÜG 6, Straßenbaubau</i>										
23	+ Einzahlungen aus Investitionszuwendungen	0,00	0	0	250.000	36.000	350.000	0	0	636.000	0
24	+ Einzahlungen aus Beiträgen und ähnlichen Entgelten	0,00	0	0	0	0	0	0	0	0	0
25	+ Einzahlungen für immaterielle Vermögensgegenstände	0,00	0	0	0	0	0	0	0	0	0
26	+ Einzahlungen für Sachanlagen	0,00	0	0	0	0	0	0	0	0	0
27	+ Einzahlungen für Finanzanlagen	0,00	0	0	0	0	0	0	0	0	0
28	+ Einzahlungen aus sonstigen Ausleihungen und Kreditgewährungen	0,00	0	0	0	0	0	0	0	0	0
29	+ Einzahlungen aus Vorräten	0,00	0	0	0	0	0	0	0	0	0
30	+ Sonstige Investitionseinzahlungen	0,00	0	0	0	0	0	0	0	0	0
<b>31</b>	<b>Summe der Einzahlungen aus Investitionstätigkeit</b>	<b>0,00</b>	<b>0</b>	<b>0</b>	<b>250.000</b>	<b>36.000</b>	<b>350.000</b>	<b>0</b>	<b>0</b>	<b>636.000</b>	<b>0</b>
32	- Auszahlungen für immaterielle Vermögensgegenstände	0,00	0	0	0	0	0	0	0	0	0
33	- Auszahlungen für Sachanlagen	0,00	0	20.000	500.000	720.000	700.000	0	0	1.940.000	0
34	- Auszahlungen für Finanzanlagen	0,00	0	0	0	0	0	0	0	0	0
35	- Auszahlungen für sonstige Ausleihungen und Kreditgewährungen	0,00	0	0	0	0	0	0	0	0	0
36	- Auszahlungen für Vorräte	0,00	0	0	0	0	0	0	0	0	0
37	- Sonstige Investitionsauszahlungen	0,00	0	0	0	0	0	0	0	0	0
<b>38</b>	<b>Summe der Auszahlungen aus Investitionstätigkeit</b>	<b>0,00</b>	<b>0</b>	<b>20.000</b>	<b>500.000</b>	<b>720.000</b>	<b>700.000</b>	<b>0</b>	<b>0</b>	<b>1.940.000</b>	<b>0</b>

## Investitionsübersicht

Teilhaushalt: 09 TH 9 - FB 3 FD 41, FD 43, FD 44 :

Nr.	Einzahlungs- und Auszahlungsarten (gemäß. § 4 Absatz 12 GemHVO-Doppik)	Ergebnisse	Ansätze einschl. Nachträge	Ansatz	Planungs- daten	Planungs- daten	Planungs- daten	Planungsdaten der weiteren Haushaltsjahre bis zum Abschluss der Maßnahme	bis einschließlich des Haushalts- vorjahres bereitgestellte Mittel	Gesamtein-/ -auszahlungen	davon bereits geleistet
		2016	2017	2018	2019	2020	2021	2017	2017		
		1	2	3	4	5	6	7	8	9	10
in €											
	darunter:										
	mit Verpflichtungsermächtigungen in Vorjahren bereits gebunden			0	0	0	0	0			
	neu veranschlagte Verpflichtungsermächtigungen				0	0	0	0			
<b>39</b>	<b>Saldo der Ein- und Auszahlungen aus Investitionstätigkeit</b>	<b>0,00</b>	<b>0</b>	<b>-20.000</b>	<b>-250.000</b>	<b>-684.000</b>	<b>-350.000</b>	<b>0</b>	<b>0</b>	<b>-1.304.000</b>	<b>0</b>
<b>40</b>	<b>Angaben zur Kofinanzierung</b>										
	Einzahlungen eines Dritten zur Finanzierung des kommunalen Kofinanzierungsanteils sind in den Einzahlungen aus durchlaufenden Geldern und ungeklärten Zahlungseingängen in folgender Höhe enthalten:	0,00	0	0	0	0	0	0	0	0	0
	Auszahlungen zum Ausgleich der von einem Dritten enthaltenen Zahlungen zur Finanzierung des kommunalen Kofinanzierungsanteils sind in den Auszahlungen aus durchlaufenden Geldern und ungeklärten Zahlungseingängen in folgender Höhe enthalten:	0,00	0	0	0	0	0	0	0	0	0
	Erläuterung: RÜG 6, Straßenausbau										
	<b>0954200009010 Grunderwerb an RÜG 09 - Fuß- und Radweg</b>										
	<i>Grunderwerb an RÜG 09 - Fuß- und Radweg</i>										
23	+ Einzahlungen aus Investitionszuwendungen	22.100,00	0	0	0	0	0	0	22.100	22.100	0
24	+ Einzahlungen aus Beiträgen und ähnlichen Entgelten	0,00	0	0	0	0	0	0	0	0	0
25	+ Einzahlungen für immaterielle Vermögensgegenstände	0,00	0	0	0	0	0	0	0	0	0
26	+ Einzahlungen für Sachanlagen	0,00	0	0	0	0	0	0	0	0	0
27	+ Einzahlungen für Finanzanlagen	0,00	0	0	0	0	0	0	0	0	0
28	+ Einzahlungen aus sonstigen Ausleihungen und Kreditgewährungen	0,00	0	0	0	0	0	0	0	0	0
29	+ Einzahlungen aus Vorräten	0,00	0	0	0	0	0	0	0	0	0
30	+ Sonstige Investitionseinzahlungen	0,00	0	0	0	0	0	0	0	0	0
<b>31</b>	<b>Summe der Einzahlungen aus Investitionstätigkeit</b>	<b>22.100,00</b>	<b>0</b>	<b>0</b>	<b>0</b>	<b>0</b>	<b>0</b>	<b>0</b>	<b>22.100</b>	<b>22.100</b>	<b>0</b>
32	- Auszahlungen für immaterielle Vermögensgegenstände	0,00	0	0	0	0	0	0	0	0	0
33	- Auszahlungen für Sachanlagen	6.186,05	0	0	0	0	0	0	6.186	6.186	0
34	- Auszahlungen für Finanzanlagen	0,00	0	0	0	0	0	0	0	0	0
35	- Auszahlungen für sonstige Ausleihungen und Kreditgewährungen	0,00	0	0	0	0	0	0	0	0	0
36	- Auszahlungen für Vorräte	0,00	0	0	0	0	0	0	0	0	0

### Investitionsübersicht

Teilhaushalt: 09 TH 9 - FB 3 FD 41, FD 43, FD 44 :

Nr.	Einzahlungs- und Auszahlungsarten (gemäß § 4 Absatz 12 GemHVO-Doppik)	Ergebnisse	Ansätze einschl. Nachträge	Ansatz	Planungs- daten	Planungs- daten	Planungs- daten	Planungsdaten der weiteren Haushaltsjahre bis zum Abschluss der Maßnahme	bis einschließlich des Haushalts- vorjahres bereitgestellte Mittel	Gesamtein-/ -auszahlungen	davon bereits geleistet
		2016	2017	2018	2019	2020	2021	2017	2017	9	10
		1	2	3	4	5	6	7	8	9	10
in €											
37	- Sonstige Investitionsauszahlungen	0,00	0	0	0	0	0	0	0	0	0
38	<b>Summe der Auszahlungen aus Investitionstätigkeit</b>	<b>6.186,05</b>	<b>0</b>	<b>0</b>	<b>0</b>	<b>0</b>	<b>0</b>	<b>0</b>	<b>6.186</b>	<b>6.186</b>	<b>0</b>
	darunter:										
	mit Verpflichtungsermächtigungen in Vorjahren bereits gebunden			0	0	0	0	0			
	neu veranschlagte Verpflichtungsermächtigungen				0	0	0	0			
39	<b>Saldo der Ein- und Auszahlungen aus Investitionstätigkeit</b>	<b>15.913,95</b>	<b>0</b>	<b>0</b>	<b>0</b>	<b>0</b>	<b>0</b>	<b>0</b>	<b>15.913</b>	<b>15.913</b>	<b>0</b>
40	<b>Angaben zur Kofinanzierung</b>										
	Einzahlungen eines Dritten zur Finanzierung des kommunalen Kofinanzierungsanteils sind in den Einzahlungen aus durchlaufenden Geldern und ungeklärten Zahlungseingängen in folgender Höhe enthalten:	0,00	0	0	0	0	0	0	0	0	0
	Auszahlungen zum Ausgleich der von einem Dritten enthaltenen Zahlungen zur Finanzierung des kommunalen Kofinanzierungsanteils sind in den Auszahlungen aus durchlaufenden Geldern und ungeklärten Zahlungseingängen in folgender Höhe enthalten:	0,00	0	0	0	0	0	0	0	0	0
	<b>0954200011012 Ausbau der Kreisstraße RÜG 11, 4. BA</b>										
	<i>Ausbau der Kreisstraße RÜG 11, 4. BA</i>										
23	+ Einzahlungen aus Investitionszuwendungen	0,00	0	0	0	0	0	0	0	0	0
24	+ Einzahlungen aus Beiträgen und ähnlichen Entgelten	0,00	0	0	0	0	0	0	0	0	0
25	+ Einzahlungen für immaterielle Vermögensgegenstände	0,00	0	0	0	0	0	0	0	0	0
26	+ Einzahlungen für Sachanlagen	0,00	0	0	0	0	0	0	0	0	0
27	+ Einzahlungen für Finanzanlagen	0,00	0	0	0	0	0	0	0	0	0
28	+ Einzahlungen aus sonstigen Ausleihungen und Kreditgewährungen	0,00	0	0	0	0	0	0	0	0	0
29	+ Einzahlungen aus Vorräten	0,00	0	0	0	0	0	0	0	0	0
30	+ Sonstige Investitionseinzahlungen	0,00	0	0	0	0	0	0	0	0	0
31	<b>Summe der Einzahlungen aus Investitionstätigkeit</b>	<b>0,00</b>	<b>0</b>	<b>0</b>	<b>0</b>	<b>0</b>	<b>0</b>	<b>0</b>	<b>0</b>	<b>0</b>	<b>0</b>
32	- Auszahlungen für immaterielle Vermögensgegenstände	0,00	0	0	0	0	0	0	0	0	0
33	- Auszahlungen für Sachanlagen	22.170,20	0	0	0	0	0	0	22.170	22.170	0
34	- Auszahlungen für Finanzanlagen	0,00	0	0	0	0	0	0	0	0	0
35	- Auszahlungen für sonstige Ausleihungen und Kreditgewährungen	0,00	0	0	0	0	0	0	0	0	0



## Investitionsübersicht

Teilhaushalt: 09 TH 9 - FB 3 FD 41, FD 43, FD 44 :

Nr.	Einzahlungs- und Auszahlungsarten (gemäß § 4 Absatz 12 GemHVO-Doppik)	Ergebnisse	Ansätze einschl. Nachträge	Ansatz	Planungs- daten	Planungs- daten	Planungs- daten	Planungsdaten der weiteren Haushaltsjahre bis zum Abschluss der Maßnahme	bis einschließlich des Haushalts- vorjahres bereitgestellte Mittel	Gesamtein-/ -auszahlungen	davon bereits geleistet
		2016	2017	2018	2019	2020	2021	2017	2017	9	10
		1	2	3	4	5	6	7	8	9	10
in €											
36	- Auszahlungen für Vorräte	0,00	0	0	0	0	0	0	0	0	0
37	- Sonstige Investitionsauszahlungen	0,00	0	0	0	0	0	0	0	0	0
38	<b>Summe der Auszahlungen aus Investitionstätigkeit</b>	<b>22.170,20</b>	<b>0</b>	<b>0</b>	<b>0</b>	<b>0</b>	<b>0</b>	<b>0</b>	<b>22.170</b>	<b>22.170</b>	<b>0</b>
	darunter:										
	mit Verpflichtungsermächtigungen in Vorjahren bereits gebunden			0	0	0	0	0			
	neu veranschlagte Verpflichtungsermächtigungen				0	0	0	0			
39	<b>Saldo der Ein- und Auszahlungen aus Investitionstätigkeit</b>	<b>-22.170,20</b>	<b>0</b>	<b>0</b>	<b>0</b>	<b>0</b>	<b>0</b>	<b>0</b>	<b>-22.170</b>	<b>-22.170</b>	<b>0</b>
40	<b>Angaben zur Kofinanzierung</b>										
	Einzahlungen eines Dritten zur Finanzierung des kommunalen Kofinanzierungsanteils sind in den Einzahlungen aus durchlaufenden Geldern und ungeklärten Zahlungseingängen in folgender Höhe enthalten:	0,00	0	0	0	0	0	0	0	0	0
	Auszahlungen zum Ausgleich der von einem Dritten enthaltenen Zahlungen zur Finanzierung des kommunalen Kofinanzierungsanteils sind in den Auszahlungen aus durchlaufenden Geldern und ungeklärten Zahlungseingängen in folgender Höhe enthalten:	0,00	0	0	0	0	0	0	0	0	0
Erläuterung: Nach erfolgtem Ausbau der Kreisstraße von Gütin bis zur Landstraße 30 müssen noch Vermessungsleistungen und Grunderwerb durchgeführt werden.											
	<b>09542000012013 Straßenausbau RÜG 12</b>										
	<i>Straßenausbau RÜG 12</i>										
23	+ Einzahlungen aus Investitionszuwendungen	0,00	0	0	0	0	0	0	0	0	0
24	+ Einzahlungen aus Beiträgen und ähnlichen Entgelten	0,00	0	0	0	0	0	0	0	0	0
25	+ Einzahlungen für immaterielle Vermögensgegenstände	0,00	0	0	0	0	0	0	0	0	0
26	+ Einzahlungen für Sachanlagen	0,00	0	0	0	0	0	0	0	0	0
27	+ Einzahlungen für Finanzanlagen	0,00	0	0	0	0	0	0	0	0	0
28	+ Einzahlungen aus sonstigen Ausleihungen und Kreditgewährungen	0,00	0	0	0	0	0	0	0	0	0
29	+ Einzahlungen aus Vorräten	0,00	0	0	0	0	0	0	0	0	0
30	+ Sonstige Investitionseinzahlungen	0,00	0	0	0	0	0	0	0	0	0
31	<b>Summe der Einzahlungen aus Investitionstätigkeit</b>	<b>0,00</b>	<b>0</b>	<b>0</b>	<b>0</b>	<b>0</b>	<b>0</b>	<b>0</b>	<b>0</b>	<b>0</b>	<b>0</b>
32	- Auszahlungen für immaterielle Vermögensgegenstände	0,00	0	0	0	0	0	0	0	0	0
33	- Auszahlungen für Sachanlagen	651.048,86	0	0	0	0	0	0	651.048	651.048	0

Investitionsübersicht											
Teilhaushalt: 09 TH 9 - FB 3 FD 41, FD 43, FD 44 :											
Nr.	Einzahlungs- und Auszahlungsarten (gemäß. § 4 Absatz 12 GemHVO-Doppik)	Ergebnisse	Ansätze einschl. Nachträge	Ansatz	Planungs- daten	Planungs- daten	Planungs- daten	Planungsdaten der weiteren Haushaltsjahre bis zum Abschluss der Maßnahme	bis einschließlich des Haushalts- vorjahres bereitgestellte Mittel	Gesamtein-/ -auszahlungen	davon bereits geleistet
		2016	2017	2018	2019	2020	2021		2017		
		1	2	3	4	5	6	7	8	9	10
in €											
34	- Auszahlungen für Finanzanlagen	0,00	0	0	0	0	0	0	0	0	0
35	- Auszahlungen für sonstige Ausleihungen und Kreditgewährungen	0,00	0	0	0	0	0	0	0	0	0
36	- Auszahlungen für Vorräte	0,00	0	0	0	0	0	0	0	0	0
37	- Sonstige Investitionsauszahlungen	0,00	0	0	0	0	0	0	0	0	0
<b>38</b>	<b>Summe der Auszahlungen aus Investitionstätigkeit</b>	<b>651.048,86</b>	<b>0</b>	<b>0</b>	<b>0</b>	<b>0</b>	<b>0</b>	<b>0</b>	<b>651.048</b>	<b>651.048</b>	<b>0</b>
	darunter:										
	mit Verpflichtungsermächtigungen in Vorjahren bereits gebunden			0	0	0	0	0			
	neu veranschlagte Verpflichtungsermächtigungen				0	0	0	0			
<b>39</b>	<b>Saldo der Ein- und Auszahlungen aus Investitionstätigkeit</b>	<b>-651.048,86</b>	<b>0</b>	<b>0</b>	<b>0</b>	<b>0</b>	<b>0</b>	<b>0</b>	<b>-651.048</b>	<b>-651.048</b>	<b>0</b>
<b>40</b>	<b>Angaben zur Kofinanzierung</b>										
	Einzahlungen eines Dritten zur Finanzierung des kommunalen Kofinanzierungsanteils sind in den Einzahlungen aus durchlaufenden Geldern und ungeklärten Zahlungseingängen in folgender Höhe enthalten:	0,00	0	0	0	0	0	0	0	0	0
	Auszahlungen zum Ausgleich der von einem Dritten enthaltenen Zahlungen zur Finanzierung des kommunalen Kofinanzierungsanteils sind in den Auszahlungen aus durchlaufenden Geldern und ungeklärten Zahlungseingängen in folgender Höhe enthalten:	0,00	0	0	0	0	0	0	0	0	0
Erläuterung: Die Straße ist durch Verschleiß, Setzungen und unzureichenden Unterbau in einem schlechten Zustand. Es soll vom Ortsausgang Poseritz bis zur Kurve Stubben ( 1,275 km ) ein grundhafter Ausbau mit Verbesserung der zum Teil gefährlichen Kurvenradien und eine beidseitige Allenbaumbepflanzung erfolgen. Danach sind die Vermessungsleistungen vorgesehen.											
	<b>0954200012013000016 Straßenausbau RÜG 12</b>										
	<i>Straßenausbau RÜG 12</i>										
23	+ Einzahlungen aus Investitionszuwendungen	448.900,00	0	0	0	0	0	0	448.900	448.900	0
24	+ Einzahlungen aus Beiträgen und ähnlichen Entgelten	0,00	0	0	0	0	0	0	0	0	0
25	+ Einzahlungen für immaterielle Vermögensgegenstände	0,00	0	0	0	0	0	0	0	0	0
26	+ Einzahlungen für Sachanlagen	0,00	0	0	0	0	0	0	0	0	0
27	+ Einzahlungen für Finanzanlagen	0,00	0	0	0	0	0	0	0	0	0
28	+ Einzahlungen aus sonstigen Ausleihungen und Kreditgewährungen	0,00	0	0	0	0	0	0	0	0	0
29	+ Einzahlungen aus Vorräten	0,00	0	0	0	0	0	0	0	0	0
30	+ Sonstige Investitionseinzahlungen	0,00	0	0	0	0	0	0	0	0	0

## Investitionsübersicht

Teilhaushalt: 09 TH 9 - FB 3 FD 41, FD 43, FD 44 :

Nr.	Einzahlungs- und Auszahlungsarten (gemäß. § 4 Absatz 12 GemHVO-Doppik)	Ergebnisse	Ansätze einschl. Nachträge	Ansatz	Planungs- daten	Planungs- daten	Planungs- daten	Planungsdaten der weiteren Haushaltsjahre bis zum Abschluss der Maßnahme	bis einschließlich des Haushalts- vorjahres bereitgestellte Mittel	Gesamtein-/ -auszahlungen	davon bereits geleistet
		2016	2017	2018	2019	2020	2021	2017	9	10	
in €											
<b>31</b>	<b>Summe der Einzahlungen aus Investitionstätigkeit</b>	<b>448.900,00</b>	<b>0</b>	<b>0</b>	<b>0</b>	<b>0</b>	<b>0</b>	<b>0</b>	<b>448.900</b>	<b>448.900</b>	<b>0</b>
32	- Auszahlungen für immaterielle Vermögensgegenstände	0,00	0	0	0	0	0	0	0	0	0
33	- Auszahlungen für Sachanlagen	0,00	0	0	0	0	0	0	0	0	0
34	- Auszahlungen für Finanzanlagen	0,00	0	0	0	0	0	0	0	0	0
35	- Auszahlungen für sonstige Ausleihungen und Kreditgewährungen	0,00	0	0	0	0	0	0	0	0	0
36	- Auszahlungen für Vorräte	0,00	0	0	0	0	0	0	0	0	0
37	- Sonstige Investitionsauszahlungen	0,00	0	0	0	0	0	0	0	0	0
<b>38</b>	<b>Summe der Auszahlungen aus Investitionstätigkeit</b>	<b>0,00</b>	<b>0</b>	<b>0</b>	<b>0</b>	<b>0</b>	<b>0</b>	<b>0</b>	<b>0</b>	<b>0</b>	<b>0</b>
	darunter:	<del>0</del>							<del>0</del>		
	mit Verpflichtungsermächtigungen in Vorjahren bereits gebunden			0	0	0	0	0	<del>0</del>		
	neu veranschlagte Verpflichtungsermächtigungen				0	0	0	0	<del>0</del>		
<b>39</b>	<b>Saldo der Ein- und Auszahlungen aus Investitionstätigkeit</b>	<b>448.900,00</b>	<b>0</b>	<b>0</b>	<b>0</b>	<b>0</b>	<b>0</b>	<b>0</b>	<b>448.900</b>	<b>448.900</b>	<b>0</b>
<b>40</b>	<b>Angaben zur Kofinanzierung</b>										
	Einzahlungen eines Dritten zur Finanzierung des kommunalen Kofinanzierungsanteils sind in den Einzahlungen aus durchlaufenden Geldern und ungeklärten Zahlungseingängen in folgender Höhe enthalten:	0,00	0	0	0	0	0	0	0	0	0
	Auszahlungen zum Ausgleich der von einem Dritten enthaltenen Zahlungen zur Finanzierung des kommunalen Kofinanzierungsanteils sind in den Auszahlungen aus durchlaufenden Geldern und ungeklärten Zahlungseingängen in folgender Höhe enthalten:	0,00	0	0	0	0	0	0	0	0	0
	<b>09542000015015 Straßenausbau RÜG 15</b>										
	<i>Straßenausbau RÜG 15</i>										
23	+ Einzahlungen aus Investitionszuwendungen	0,00	0	0	0	0	0	0	0	0	0
24	+ Einzahlungen aus Beiträgen und ähnlichen Entgelten	0,00	0	0	0	0	0	0	0	0	0
25	+ Einzahlungen für immaterielle Vermögensgegenstände	0,00	0	0	0	0	0	0	0	0	0
26	+ Einzahlungen für Sachanlagen	0,00	0	0	0	0	0	0	0	0	0
27	+ Einzahlungen für Finanzanlagen	0,00	0	0	0	0	0	0	0	0	0
28	+ Einzahlungen aus sonstigen Ausleihungen und Kreditgewährungen	0,00	0	0	0	0	0	0	0	0	0
29	+ Einzahlungen aus Vorräten	0,00	0	0	0	0	0	0	0	0	0

### Investitionsübersicht

Teilhaushalt: 09 TH 9 - FB 3 FD 41, FD 43, FD 44 :

Nr.	Einzahlungs- und Auszahlungsarten (gemäß § 4 Absatz 12 GemHVO-Doppik)	Ergebnisse	Ansätze einschl. Nachträge	Ansatz	Planungs- daten	Planungs- daten	Planungs- daten	Planungsdaten der weiteren Haushaltsjahre bis zum Abschluss der Maßnahme	bis einschließlich des Haushalts- vorjahres bereitgestellte Mittel	Gesamtein-/ -auszahlungen	davon bereits geleistet										
		2016	2017	2018	2019	2020	2021	2017	2017	9	10										
		1	2	3	4	5	6	7	8												
in €																					
30	+ Sonstige Investitionseinzahlungen	0,00	0	0	0	0	0	0	0	0	0										
31	<b>Summe der Einzahlungen aus Investitionstätigkeit</b>	<b>0,00</b>	<b>0</b>	<b>0</b>	<b>0</b>	<b>0</b>	<b>0</b>	<b>0</b>	<b>0</b>	<b>0</b>	<b>0</b>										
32	- Auszahlungen für immaterielle Vermögensgegenstände	0,00	0	0	0	0	0	0	0	0	0										
33	- Auszahlungen für Sachanlagen	0,00	0	0	0	0	0	0	0	0	0										
34	- Auszahlungen für Finanzanlagen	0,00	0	0	0	0	0	0	0	0	0										
35	- Auszahlungen für sonstige Ausleihungen und Kreditgewährungen	0,00	0	0	0	0	0	0	0	0	0										
36	- Auszahlungen für Vorräte	0,00	0	0	0	0	0	0	0	0	0										
37	- Sonstige Investitionsauszahlungen	0,00	0	0	0	0	0	0	0	0	0										
38	<b>Summe der Auszahlungen aus Investitionstätigkeit</b>	<b>0,00</b>	<b>0</b>	<b>0</b>	<b>0</b>	<b>0</b>	<b>0</b>	<b>0</b>	<b>0</b>	<b>0</b>	<b>0</b>										
	darunter:	<del>mit Verpflichtungsermächtigungen in Vorjahren bereits gebunden neu veranschlagte Verpflichtungsermächtigungen</del>																			
	mit Verpflichtungsermächtigungen in Vorjahren bereits gebunden																				
	neu veranschlagte Verpflichtungsermächtigungen																				
39	<b>Saldo der Ein- und Auszahlungen aus Investitionstätigkeit</b>	<b>0,00</b>	<b>0</b>	<b>0</b>	<b>0</b>	<b>0</b>	<b>0</b>	<b>0</b>	<b>0</b>	<b>0</b>	<b>0</b>										
40	<b>Angaben zur Kofinanzierung</b>																				
	Einzahlungen eines Dritten zur Finanzierung des kommunalen Kofinanzierungsanteils sind in den Einzahlungen aus durchlaufenden Geldern und ungeklärten Zahlungseingängen in folgender Höhe enthalten:	0,00	0	0	0	0	0	0	0	0	0										
	Auszahlungen zum Ausgleich der von einem Dritten enthaltenen Zahlungen zur Finanzierung des kommunalen Kofinanzierungsanteils sind in den Auszahlungen aus durchlaufenden Geldern und ungeklärten Zahlungseingängen in folgender Höhe enthalten:	0,00	0	0	0	0	0	0	0	0	0										
	<b>09542000015015000017 RÜG 15 - Straßenausbau</b>																				
	<i>RÜG 15 - Straßenausbau</i>																				
23	+ Einzahlungen aus Investitionszuwendungen	0,00	0	0	0	0	0	0	0	0	0										
24	+ Einzahlungen aus Beiträgen und ähnlichen Entgelten	0,00	0	0	0	0	0	0	0	0	0										
25	+ Einzahlungen für immaterielle Vermögensgegenstände	0,00	0	0	0	0	0	0	0	0	0										
26	+ Einzahlungen für Sachanlagen	0,00	0	0	0	0	0	0	0	0	0										
27	+ Einzahlungen für Finanzanlagen	0,00	0	0	0	0	0	0	0	0	0										
28	+ Einzahlungen aus sonstigen Ausleihungen und Kreditgewährungen	0,00	0	0	0	0	0	0	0	0	0										

Investitionsübersicht											
Teilhaushalt: 09 TH 9 - FB 3 FD 41, FD 43, FD 44 :											
Nr.	Einzahlungs- und Auszahlungsarten (gemäß § 4 Absatz 12 GemHVO-Doppik)	Ergebnisse	Ansätze einschl. Nachträge	Ansatz	Planungs- daten	Planungs- daten	Planungs- daten	Planungsdaten der weiteren Haushaltsjahre bis zum Abschluss der Maßnahme	bis einschließlich des Haushalts- vorjahres bereitgestellte Mittel	Gesamtein-/ -auszahlungen	davon bereits geleistet
		2016	2017	2018	2019	2020	2021	2017	2017	9	10
in €											
29	+ Einzahlungen aus Vorräten	0,00	0	0	0	0	0	0	0	0	0
30	+ Sonstige Investitionseinzahlungen	0,00	0	0	0	0	0	0	0	0	0
31	<b>Summe der Einzahlungen aus Investitionstätigkeit</b>	<b>0,00</b>	<b>0</b>	<b>0</b>	<b>0</b>	<b>0</b>	<b>0</b>	<b>0</b>	<b>0</b>	<b>0</b>	<b>0</b>
32	- Auszahlungen für immaterielle Vermögensgegenstände	0,00	0	0	0	0	0	0	0	0	0
33	- Auszahlungen für Sachanlagen	0,00	15.000	0	0	0	0	0	15.000	15.000	0
34	- Auszahlungen für Finanzanlagen	0,00	0	0	0	0	0	0	0	0	0
35	- Auszahlungen für sonstige Ausleihungen und Kreditgewährungen	0,00	0	0	0	0	0	0	0	0	0
36	- Auszahlungen für Vorräte	0,00	0	0	0	0	0	0	0	0	0
37	- Sonstige Investitionsauszahlungen	0,00	0	0	0	0	0	0	0	0	0
38	<b>Summe der Auszahlungen aus Investitionstätigkeit</b>	<b>0,00</b>	<b>15.000</b>	<b>0</b>	<b>0</b>	<b>0</b>	<b>0</b>	<b>0</b>	<b>15.000</b>	<b>15.000</b>	<b>0</b>
	darunter:										
	mit Verpflichtungsermächtigungen in Vorjahren bereits gebunden			0	0	0	0	0			
	neu veranschlagte Verpflichtungsermächtigungen				0	0	0	0			
39	<b>Saldo der Ein- und Auszahlungen aus Investitionstätigkeit</b>	<b>0,00</b>	<b>-15.000</b>	<b>0</b>	<b>0</b>	<b>0</b>	<b>0</b>	<b>0</b>	<b>-15.000</b>	<b>-15.000</b>	<b>0</b>
40	<b>Angaben zur Kofinanzierung</b>										
	Einzahlungen eines Dritten zur Finanzierung des kommunalen Kofinanzierungsanteils sind in den Einzahlungen aus durchlaufenden Geldern und ungeklärten Zahlungseingängen in folgender Höhe enthalten:	0,00	0	0	0	0	0	0	0	0	0
	Auszahlungen zum Ausgleich der von einem Dritten enthaltenen Zahlungen zur Finanzierung des kommunalen Kofinanzierungsanteils sind in den Auszahlungen aus durchlaufenden Geldern und ungeklärten Zahlungseingängen in folgender Höhe enthalten:	0,00	0	0	0	0	0	0	0	0	0
	<b>09542000015015000018 RÜG 15, Straßenausbau</b>										
	<i>RÜG 15, Straßenausbau</i>										
23	+ Einzahlungen aus Investitionszuwendungen	0,00	0	200.000	200.000	170.000	180.000	0	0	750.000	0
24	+ Einzahlungen aus Beiträgen und ähnlichen Entgelten	0,00	0	0	0	0	0	0	0	0	0
25	+ Einzahlungen für immaterielle Vermögensgegenstände	0,00	0	0	0	0	0	0	0	0	0
26	+ Einzahlungen für Sachanlagen	0,00	0	0	0	0	0	0	0	0	0
27	+ Einzahlungen für Finanzanlagen	0,00	0	0	0	0	0	0	0	0	0

**Investitionsübersicht**

*Teilhaushalt: 09 TH 9 - FB 3 FD 41, FD 43, FD 44 :*

Nr.	Einzahlungs- und Auszahlungsarten (gemäß. § 4 Absatz 12 GemHVO-Doppik)	Ergebnisse	Ansätze einschl. Nachträge	Ansatz	Planungs- daten	Planungs- daten	Planungs- daten	Planungsdaten der weiteren Haushaltsjahre bis zum Abschluss der Maßnahme	bis einschließlich des Haushalts- vorjahres bereitgestellte Mittel	Gesamtein-/ -auszahlungen	davon bereits geleistet
		2016	2017	2018	2019	2020	2021		2017		
		1	2	3	4	5	6	7	8	9	10
in €											
28	+ Einzahlungen aus sonstigen Ausleihungen und Kreditgewährungen	0,00	0	0	0	0	0	0	0	0	0
29	+ Einzahlungen aus Vorräten	0,00	0	0	0	0	0	0	0	0	0
30	+ Sonstige Investitionseinzahlungen	0,00	0	0	0	0	0	0	0	0	0
<b>31</b>	<b>Summe der Einzahlungen aus Investitionstätigkeit</b>	<b>0,00</b>	<b>0</b>	<b>200.000</b>	<b>200.000</b>	<b>170.000</b>	<b>180.000</b>	<b>0</b>	<b>0</b>	<b>750.000</b>	<b>0</b>
32	- Auszahlungen für immaterielle Vermögensgegenstände	0,00	0	0	0	0	0	0	0	0	0
33	- Auszahlungen für Sachanlagen	0,00	0	453.800	453.800	343.800	363.800	0	0	1.615.200	0
34	- Auszahlungen für Finanzanlagen	0,00	0	0	0	0	0	0	0	0	0
35	- Auszahlungen für sonstige Ausleihungen und Kreditgewährungen	0,00	0	0	0	0	0	0	0	0	0
36	- Auszahlungen für Vorräte	0,00	0	0	0	0	0	0	0	0	0
37	- Sonstige Investitionsauszahlungen	0,00	0	0	0	0	0	0	0	0	0
<b>38</b>	<b>Summe der Auszahlungen aus Investitionstätigkeit</b>	<b>0,00</b>	<b>0</b>	<b>453.800</b>	<b>453.800</b>	<b>343.800</b>	<b>363.800</b>	<b>0</b>	<b>0</b>	<b>1.615.200</b>	<b>0</b>
	darunter:										
	mit Verpflichtungsermächtigungen in Vorjahren bereits gebunden			0	0	0	0	0	0		
	neu veranschlagte Verpflichtungsermächtigungen				423.800		0	0	0		
<b>39</b>	<b>Saldo der Ein- und Auszahlungen aus Investitionstätigkeit</b>	<b>0,00</b>	<b>0</b>	<b>-253.800</b>	<b>-253.800</b>	<b>-173.800</b>	<b>-183.800</b>	<b>0</b>	<b>0</b>	<b>-865.200</b>	<b>0</b>
<b>40</b>	<b>Angaben zur Kofinanzierung</b>										
	Einzahlungen eines Dritten zur Finanzierung des kommunalen Kofinanzierungsanteils sind in den Einzahlungen aus durchlaufenden Geldern und ungeklärten Zahlungseingängen in folgender Höhe enthalten:	0,00	0	0	0	0	0	0	0	0	0
	Auszahlungen zum Ausgleich der von einem Dritten enthaltenen Zahlungen zur Finanzierung des kommunalen Kofinanzierungsanteils sind in den Auszahlungen aus durchlaufenden Geldern und ungeklärten Zahlungseingängen in folgender Höhe enthalten:	0,00	0	0	0	0	0	0	0	0	0
Erläuterung: RÜG 15, Straßenausbau											
	<b>09542000016016 Vermessung und Ausbau der RÜG 16</b>										
	<i>Vermessung und Ausbau der RÜG 16</i>										
23	+ Einzahlungen aus Investitionszuwendungen	0,00	0	0	0	0	0	0	0	0	0
24	+ Einzahlungen aus Beiträgen und ähnlichen Entgelten	0,00	0	0	0	0	0	0	0	0	0
25	+ Einzahlungen für immaterielle Vermögensgegenstände	0,00	0	0	0	0	0	0	0	0	0

## Investitionsübersicht

Teilhaushalt: 09 TH 9 - FB 3 FD 41, FD 43, FD 44 :

Nr.	Einzahlungs- und Auszahlungsarten (gemäß § 4 Absatz 12 GemHVO-Doppik)	Ergebnisse	Ansätze einschl. Nachträge	Ansatz	Planungs- daten	Planungs- daten	Planungs- daten	Planungsdaten der weiteren Haushaltsjahre bis zum Abschluss der Maßnahme	bis einschließlich des Haushalts- vorjahres bereitgestellte Mittel	Gesamtein-/ -auszahlungen	davon bereits geleistet
		2016	2017	2018	2019	2020	2021	2017	2017	9	10
		1	2	3	4	5	6	7	8	9	10
in €											
26	+ Einzahlungen für Sachanlagen	0,00	0	0	0	0	0	0	0	0	0
27	+ Einzahlungen für Finanzanlagen	0,00	0	0	0	0	0	0	0	0	0
28	+ Einzahlungen aus sonstigen Ausleihungen und Kreditgewährungen	0,00	0	0	0	0	0	0	0	0	0
29	+ Einzahlungen aus Vorräten	0,00	0	0	0	0	0	0	0	0	0
30	+ Sonstige Investitionseinzahlungen	0,00	0	0	0	0	0	0	0	0	0
31	<b>Summe der Einzahlungen aus Investitionstätigkeit</b>	<b>0,00</b>	<b>0</b>	<b>0</b>	<b>0</b>	<b>0</b>	<b>0</b>	<b>0</b>	<b>0</b>	<b>0</b>	<b>0</b>
32	- Auszahlungen für immaterielle Vermögensgegenstände	0,00	0	0	0	0	0	0	0	0	0
33	- Auszahlungen für Sachanlagen	0,00	0	0	0	0	0	0	0	0	0
34	- Auszahlungen für Finanzanlagen	0,00	0	0	0	0	0	0	0	0	0
35	- Auszahlungen für sonstige Ausleihungen und Kreditgewährungen	0,00	0	0	0	0	0	0	0	0	0
36	- Auszahlungen für Vorräte	0,00	0	0	0	0	0	0	0	0	0
37	- Sonstige Investitionsauszahlungen	0,00	0	0	0	0	0	0	0	0	0
38	<b>Summe der Auszahlungen aus Investitionstätigkeit</b>	<b>0,00</b>	<b>0</b>	<b>0</b>	<b>0</b>	<b>0</b>	<b>0</b>	<b>0</b>	<b>0</b>	<b>0</b>	<b>0</b>
	darunter:	<del>0,00</del>								<del>0</del>	
	mit Verpflichtungsermächtigungen in Vorjahren bereits gebunden	<del>0,00</del>		0	0	0	0	0	0	<del>0</del>	
	neu veranschlagte Verpflichtungsermächtigungen	<del>0,00</del>			0	0	0	0	0	<del>0</del>	
39	<b>Saldo der Ein- und Auszahlungen aus Investitionstätigkeit</b>	<b>0,00</b>	<b>0</b>	<b>0</b>	<b>0</b>	<b>0</b>	<b>0</b>	<b>0</b>	<b>0</b>	<b>0</b>	<b>0</b>
40	<b>Angaben zur Kofinanzierung</b>										
	Einzahlungen eines Dritten zur Finanzierung des kommunalen Kofinanzierungsanteils sind in den Einzahlungen aus durchlaufenden Geldern und ungeklärten Zahlungseingängen in folgender Höhe enthalten:	0,00	0	0	0	0	0	0	0	0	0
	Auszahlungen zum Ausgleich der von einem Dritten enthaltenen Zahlungen zur Finanzierung des kommunalen Kofinanzierungsanteils sind in den Auszahlungen aus durchlaufenden Geldern und ungeklärten Zahlungseingängen in folgender Höhe enthalten:	0,00	0	0	0	0	0	0	0	0	0
Erläuterung: Die Ortslage in Zirkow muss überplant werden, weil nur durch Veränderung der Straßenprofile die Entwässerung geregelt werden kann. Es ist vorgesehen, in der Ortslage von km 4,360 bis km 4,510 einen grundhaften Ausbau einschließlich Vermessung vorzunehmen.											
	<b>09542000016016000016 Vermessung und Ausbau der RÜG 16</b>										
	<i>Vermessung und Ausbau der RÜG 16</i>										
23	+ Einzahlungen aus Investitionszuwendungen	0,00	0	0	0	0	0	0	0	0	0

### Investitionsübersicht

Teilhaushalt: 09 TH 9 - FB 3 FD 41, FD 43, FD 44 :

Nr.	Einzahlungs- und Auszahlungsarten (gemäß § 4 Absatz 12 GemHVO-Doppik)	Ergebnisse	Ansätze einschl. Nachträge	Ansatz	Planungs- daten	Planungs- daten	Planungs- daten	Planungsdaten der weiteren Haushaltsjahre bis zum Abschluss der Maßnahme	bis einschließlich des Haushalts- vorjahres bereitgestellte Mittel	Gesamtein-/ -auszahlungen	davon bereits geleistet
		2016	2017	2018	2019	2020	2021	2017	2017	9	10
		1	2	3	4	5	6	7	8	9	10
in €											
24	+ Einzahlungen aus Beiträgen und ähnlichen Entgelten	0,00	0	0	0	0	0	0	0	0	0
25	+ Einzahlungen für immaterielle Vermögensgegenstände	0,00	0	0	0	0	0	0	0	0	0
26	+ Einzahlungen für Sachanlagen	0,00	0	0	0	0	0	0	0	0	0
27	+ Einzahlungen für Finanzanlagen	0,00	0	0	0	0	0	0	0	0	0
28	+ Einzahlungen aus sonstigen Ausleihungen und Kreditgewährungen	0,00	0	0	0	0	0	0	0	0	0
29	+ Einzahlungen aus Vorräten	0,00	0	0	0	0	0	0	0	0	0
30	+ Sonstige Investitionseinzahlungen	0,00	0	0	0	0	0	0	0	0	0
31	<b>Summe der Einzahlungen aus Investitionstätigkeit</b>	<b>0,00</b>	<b>0</b>	<b>0</b>	<b>0</b>	<b>0</b>	<b>0</b>	<b>0</b>	<b>0</b>	<b>0</b>	<b>0</b>
32	- Auszahlungen für immaterielle Vermögensgegenstände	0,00	0	0	0	0	0	0	0	0	0
33	- Auszahlungen für Sachanlagen	6.911,79	0	0	0	0	0	0	6.911	6.911	0
34	- Auszahlungen für Finanzanlagen	0,00	0	0	0	0	0	0	0	0	0
35	- Auszahlungen für sonstige Ausleihungen und Kreditgewährungen	0,00	0	0	0	0	0	0	0	0	0
36	- Auszahlungen für Vorräte	0,00	0	0	0	0	0	0	0	0	0
37	- Sonstige Investitionsauszahlungen	0,00	0	0	0	0	0	0	0	0	0
38	<b>Summe der Auszahlungen aus Investitionstätigkeit</b>	<b>6.911,79</b>	<b>0</b>	<b>0</b>	<b>0</b>	<b>0</b>	<b>0</b>	<b>0</b>	<b>6.911</b>	<b>6.911</b>	<b>0</b>
	darunter:										
	mit Verpflichtungsermächtigungen in Vorjahren bereits gebunden										
	neu veranschlagte Verpflichtungsermächtigungen										
39	<b>Saldo der Ein- und Auszahlungen aus Investitionstätigkeit</b>	<b>-6.911,79</b>	<b>0</b>	<b>0</b>	<b>0</b>	<b>0</b>	<b>0</b>	<b>0</b>	<b>-6.911</b>	<b>-6.911</b>	<b>0</b>
40	<b>Angaben zur Kofinanzierung</b>										
	Einzahlungen eines Dritten zur Finanzierung des kommunalen Kofinanzierungsanteils sind in den Einzahlungen aus durchlaufenden Geldern und ungeklärten Zahlungseingängen in folgender Höhe enthalten:	0,00	0	0	0	0	0	0	0	0	0
	Auszahlungen zum Ausgleich der von einem Dritten enthaltenen Zahlungen zur Finanzierung des kommunalen Kofinanzierungsanteils sind in den Auszahlungen aus durchlaufenden Geldern und ungeklärten Zahlungseingängen in folgender Höhe enthalten:	0,00	0	0	0	0	0	0	0	0	0
	<b>09542000016016000017 RÜG 16 - Ausbau (OL Zirkow)</b>										
	<i>RÜG 16 - Ausbau (OL Zirkow)</i>										



### Investitionsübersicht

Teilhaushalt: 09 TH 9 - FB 3 FD 41, FD 43, FD 44 :

Nr.	Einzahlungs- und Auszahlungsarten (gemäß. § 4 Absatz 12 GemHVO-Doppik)	Ergebnisse	Ansätze einschl. Nachträge	Ansatz	Planungs- daten	Planungs- daten	Planungs- daten	Planungsdaten der weiteren Haushaltsjahre bis zum Abschluss der Maßnahme	bis einschließlich des Haushalts- vorjahres bereitgestellte Mittel	Gesamtein-/ -auszahlungen	davon bereits geleistet
		2016	2017	2018	2019	2020	2021	2017	2017	9	10
in €											
23	+ Einzahlungen aus Investitionszuwendungen	0,00	0	0	0	0	0	0	0	0	0
24	+ Einzahlungen aus Beiträgen und ähnlichen Entgelten	0,00	0	0	0	0	0	0	0	0	0
25	+ Einzahlungen für immaterielle Vermögensgegenstände	0,00	0	0	0	0	0	0	0	0	0
26	+ Einzahlungen für Sachanlagen	0,00	0	0	0	0	0	0	0	0	0
27	+ Einzahlungen für Finanzanlagen	0,00	0	0	0	0	0	0	0	0	0
28	+ Einzahlungen aus sonstigen Ausleihungen und Kreditgewährungen	0,00	0	0	0	0	0	0	0	0	0
29	+ Einzahlungen aus Vorräten	0,00	0	0	0	0	0	0	0	0	0
30	+ Sonstige Investitionseinzahlungen	0,00	0	0	0	0	0	0	0	0	0
<b>31</b>	<b>Summe der Einzahlungen aus Investitionstätigkeit</b>	<b>0,00</b>	<b>0</b>	<b>0</b>	<b>0</b>	<b>0</b>	<b>0</b>	<b>0</b>	<b>0</b>	<b>0</b>	<b>0</b>
32	- Auszahlungen für immaterielle Vermögensgegenstände	0,00	0	0	0	0	0	0	0	0	0
33	- Auszahlungen für Sachanlagen	0,00	25.000	0	0	0	0	0	25.000	25.000	0
34	- Auszahlungen für Finanzanlagen	0,00	0	0	0	0	0	0	0	0	0
35	- Auszahlungen für sonstige Ausleihungen und Kreditgewährungen	0,00	0	0	0	0	0	0	0	0	0
36	- Auszahlungen für Vorräte	0,00	0	0	0	0	0	0	0	0	0
37	- Sonstige Investitionsauszahlungen	0,00	0	0	0	0	0	0	0	0	0
<b>38</b>	<b>Summe der Auszahlungen aus Investitionstätigkeit</b>	<b>0,00</b>	<b>25.000</b>	<b>0</b>	<b>0</b>	<b>0</b>	<b>0</b>	<b>0</b>	<b>25.000</b>	<b>25.000</b>	<b>0</b>
	darunter:	<del></del>									
	mit Verpflichtungsermächtigungen in Vorjahren bereits gebunden	<del></del>									
	neu veranschlagte Verpflichtungsermächtigungen	<del></del>									
<b>39</b>	<b>Saldo der Ein- und Auszahlungen aus Investitionstätigkeit</b>	<b>0,00</b>	<b>-25.000</b>	<b>0</b>	<b>0</b>	<b>0</b>	<b>0</b>	<b>0</b>	<b>-25.000</b>	<b>-25.000</b>	<b>0</b>
<b>40</b>	<b>Angaben zur Kofinanzierung</b>										
	Einzahlungen eines Dritten zur Finanzierung des kommunalen Kofinanzierungsanteils sind in den Einzahlungen aus durchlaufenden Geldern und ungeklärten Zahlungseingängen in folgender Höhe enthalten:	0,00	0	0	0	0	0	0	0	0	0
	Auszahlungen zum Ausgleich der von einem Dritten enthaltenen Zahlungen zur Finanzierung des kommunalen Kofinanzierungsanteils sind in den Auszahlungen aus durchlaufenden Geldern und ungeklärten Zahlungseingängen in folgender Höhe enthalten:	0,00	0	0	0	0	0	0	0	0	0
	<b>09542000016016000018 RÜG 16, Ausbau (OL Zirkow)</b>										

## Investitionsübersicht

Teilhaushalt: 09 TH 9 - FB 3 FD 41, FD 43, FD 44 :

Nr.	Einzahlungs- und Auszahlungsarten (gemäß. § 4 Absatz 12 GemHVO-Doppik)	Ergebnisse	Ansätze einschl. Nachträge	Ansatz	Planungs- daten	Planungs- daten	Planungs- daten	Planungsdaten der weiteren Haushaltsjahre bis zum Abschluss der Maßnahme	bis einschließlich des Haushalts- vorjahres bereitgestellte Mittel	Gesamtein-/ -auszahlungen	davon bereits geleistet
		2016	2017	2018	2019	2020	2021	2017	2017	9	10
		1	2	3	4	5	6	7	8	9	10
in €											
	<i>RÜG 16, Ausbau (OL Zirkow)</i>										
23	+ Einzahlungen aus Investitionszuwendungen	0,00	0	0	0	0	0	0	0	0	0
24	+ Einzahlungen aus Beiträgen und ähnlichen Entgelten	0,00	0	0	0	0	0	0	0	0	0
25	+ Einzahlungen für immaterielle Vermögensgegenstände	0,00	0	0	0	0	0	0	0	0	0
26	+ Einzahlungen für Sachanlagen	0,00	0	0	0	0	0	0	0	0	0
27	+ Einzahlungen für Finanzanlagen	0,00	0	0	0	0	0	0	0	0	0
28	+ Einzahlungen aus sonstigen Ausleihungen und Kreditgewährungen	0,00	0	0	0	0	0	0	0	0	0
29	+ Einzahlungen aus Vorräten	0,00	0	0	0	0	0	0	0	0	0
30	+ Sonstige Investitionseinzahlungen	0,00	0	0	0	0	0	0	0	0	0
31	<b>Summe der Einzahlungen aus Investitionstätigkeit</b>	<b>0,00</b>	<b>0</b>	<b>0</b>	<b>0</b>	<b>0</b>	<b>0</b>	<b>0</b>	<b>0</b>	<b>0</b>	<b>0</b>
32	- Auszahlungen für immaterielle Vermögensgegenstände	0,00	0	0	0	0	0	0	0	0	0
33	- Auszahlungen für Sachanlagen	0,00	0	10.000	10.000	410.000	410.000	0	0	840.000	0
34	- Auszahlungen für Finanzanlagen	0,00	0	0	0	0	0	0	0	0	0
35	- Auszahlungen für sonstige Ausleihungen und Kreditgewährungen	0,00	0	0	0	0	0	0	0	0	0
36	- Auszahlungen für Vorräte	0,00	0	0	0	0	0	0	0	0	0
37	- Sonstige Investitionsauszahlungen	0,00	0	0	0	0	0	0	0	0	0
38	<b>Summe der Auszahlungen aus Investitionstätigkeit</b>	<b>0,00</b>	<b>0</b>	<b>10.000</b>	<b>10.000</b>	<b>410.000</b>	<b>410.000</b>	<b>0</b>	<b>0</b>	<b>840.000</b>	<b>0</b>
	darunter:										
	mit Verpflichtungsermächtigungen in Vorjahren bereits gebunden			0	0	0	0	0			
	neu veranschlagte Verpflichtungsermächtigungen				0	0	0	0			
39	<b>Saldo der Ein- und Auszahlungen aus Investitionstätigkeit</b>	<b>0,00</b>	<b>0</b>	<b>-10.000</b>	<b>-10.000</b>	<b>-410.000</b>	<b>-410.000</b>	<b>0</b>	<b>0</b>	<b>-840.000</b>	<b>0</b>
40	<b>Angaben zur Kofinanzierung</b>										
	Einzahlungen eines Dritten zur Finanzierung des kommunalen Kofinanzierungsanteils sind in den Einzahlungen aus durchlaufenden Geldern und ungeklärten Zahlungseingängen in folgender Höhe enthalten:	0,00	0	0	0	0	0	0	0	0	0
	Auszahlungen zum Ausgleich der von einem Dritten enthaltenen Zahlungen zur Finanzierung des kommunalen Kofinanzierungsanteils sind in den Auszahlungen aus durchlaufenden Geldern und ungeklärten Zahlungseingängen in folgender Höhe enthalten:	0,00	0	0	0	0	0	0	0	0	0

## Investitionsübersicht

Teilhaushalt: 09 TH 9 - FB 3 FD 41, FD 43, FD 44 :

Nr.	Einzahlungs- und Auszahlungsarten (gemäß § 4 Absatz 12 GemHVO-Doppik)	Ergebnisse	Ansätze einschl. Nachträge	Ansatz	Planungs- daten	Planungs- daten	Planungs- daten	Planungsdaten der weiteren Haushaltsjahre bis zum Abschluss der Maßnahme	bis einschließlich des Haushalts- vorjahres bereitgestellte Mittel	Gesamtein-/ -auszahlungen	davon bereits geleistet
		2016	2017	2018	2019	2020	2021	2017	2017	9	10
		1	2	3	4	5	6	7	8	9	10
		in €									
Erläuterung: RÜG 16, Ausbau (OL Zirkow)											
	<b>09542000018020 Ausbau der RÜG 18 - 4. BA Buschvitz-Stedar</b>										
	<i>Ausbau der RÜG 18 - 4. BA Buschvitz-Stedar</i>										
23	+ Einzahlungen aus Investitionszuwendungen	0,00	0	0	0	0	0	0	0	0	0
24	+ Einzahlungen aus Beiträgen und ähnlichen Entgelten	0,00	0	0	0	0	0	0	0	0	0
25	+ Einzahlungen für immaterielle Vermögensgegenstände	0,00	0	0	0	0	0	0	0	0	0
26	+ Einzahlungen für Sachanlagen	0,00	0	0	0	0	0	0	0	0	0
27	+ Einzahlungen für Finanzanlagen	0,00	0	0	0	0	0	0	0	0	0
28	+ Einzahlungen aus sonstigen Ausleihungen und Kreditgewährungen	0,00	0	0	0	0	0	0	0	0	0
29	+ Einzahlungen aus Vorräten	0,00	0	0	0	0	0	0	0	0	0
30	+ Sonstige Investitionseinzahlungen	0,00	0	0	0	0	0	0	0	0	0
31	<b>Summe der Einzahlungen aus Investitionstätigkeit</b>	<b>0,00</b>	<b>0</b>	<b>0</b>	<b>0</b>	<b>0</b>	<b>0</b>	<b>0</b>	<b>0</b>	<b>0</b>	<b>0</b>
32	- Auszahlungen für immaterielle Vermögensgegenstände	0,00	0	0	0	0	0	0	0	0	0
33	- Auszahlungen für Sachanlagen	0,00	0	0	0	0	0	0	0	0	0
34	- Auszahlungen für Finanzanlagen	0,00	0	0	0	0	0	0	0	0	0
35	- Auszahlungen für sonstige Ausleihungen und Kreditgewährungen	0,00	0	0	0	0	0	0	0	0	0
36	- Auszahlungen für Vorräte	0,00	0	0	0	0	0	0	0	0	0
37	- Sonstige Investitionsauszahlungen	0,00	0	0	0	0	0	0	0	0	0
38	<b>Summe der Auszahlungen aus Investitionstätigkeit</b>	<b>0,00</b>	<b>0</b>	<b>0</b>	<b>0</b>	<b>0</b>	<b>0</b>	<b>0</b>	<b>0</b>	<b>0</b>	<b>0</b>
	darunter:										
	mit Verpflichtungsermächtigungen in Vorjahren bereits gebunden			0	0	0	0	0			
	neu veranschlagte Verpflichtungsermächtigungen				0	0	0	0			
39	<b>Saldo der Ein- und Auszahlungen aus Investitionstätigkeit</b>	<b>0,00</b>	<b>0</b>	<b>0</b>	<b>0</b>	<b>0</b>	<b>0</b>	<b>0</b>	<b>0</b>	<b>0</b>	<b>0</b>
40	<b>Angaben zur Kofinanzierung</b>										
	Einzahlungen eines Dritten zur Finanzierung des kommunalen Kofinanzierungsanteils sind in den Einzahlungen aus durchlaufenden Geldern und ungeklärten Zahlungseingängen in folgender Höhe enthalten:	0,00	0	0	0	0	0	0	0	0	0

### Investitionsübersicht

Teilhaushalt: 09 TH 9 - FB 3 FD 41, FD 43, FD 44 :

Nr.	Einzahlungs- und Auszahlungsarten (gemäß § 4 Absatz 12 GemHVO-Doppik)	Ergebnisse	Ansätze einschl. Nachträge	Ansatz	Planungs- daten	Planungs- daten	Planungs- daten	Planungsdaten der weiteren Haushaltsjahre bis zum Abschluss der Maßnahme	bis einschließlich des Haushalts- vorjahres bereitgestellte Mittel	Gesamtein-/ -auszahlungen	davon bereits geleistet
		2016	2017	2018	2019	2020	2021	2017	2017		
		1	2	3	4	5	6	7	8	9	10
in €											
	Auszahlungen zum Ausgleich der von einem Dritten enthaltenen Zahlungen zur Finanzierung des kommunalen Kofinanzierungsanteils sind in den Auszahlungen aus durchlaufenden Geldern und ungeklärten Zahlungseingängen in folgender Höhe enthalten:	0,00	0	0	0	0	0	0	0	0	0
	<b>09542010001001 NVP 1- Körkwitz vom Abzweig Klärwerk bis Anschluss</b>										
	<i>NVP 1- Körkwitz vom Abzweig Klärwerk bis Anschluss an L 21</i>										
23	+ Einzahlungen aus Investitionszuwendungen	0,00	0	0	0	0	0	0	0	0	0
24	+ Einzahlungen aus Beiträgen und ähnlichen Entgelten	0,00	0	0	0	0	0	0	0	0	0
25	+ Einzahlungen für immaterielle Vermögensgegenstände	0,00	0	0	0	0	0	0	0	0	0
26	+ Einzahlungen für Sachanlagen	0,00	0	0	0	0	0	0	0	0	0
27	+ Einzahlungen für Finanzanlagen	0,00	0	0	0	0	0	0	0	0	0
28	+ Einzahlungen aus sonstigen Ausleihungen und Kreditgewährungen	0,00	0	0	0	0	0	0	0	0	0
29	+ Einzahlungen aus Vorräten	0,00	0	0	0	0	0	0	0	0	0
30	+ Sonstige Investitionseinzahlungen	0,00	0	0	0	0	0	0	0	0	0
31	<b>Summe der Einzahlungen aus Investitionstätigkeit</b>	<b>0,00</b>	<b>0</b>	<b>0</b>	<b>0</b>	<b>0</b>	<b>0</b>	<b>0</b>	<b>0</b>	<b>0</b>	<b>0</b>
32	- Auszahlungen für immaterielle Vermögensgegenstände	0,00	0	0	0	0	0	0	0	0	0
33	- Auszahlungen für Sachanlagen	0,00	0	0	0	0	0	0	0	0	0
34	- Auszahlungen für Finanzanlagen	0,00	0	0	0	0	0	0	0	0	0
35	- Auszahlungen für sonstige Ausleihungen und Kreditgewährungen	0,00	0	0	0	0	0	0	0	0	0
36	- Auszahlungen für Vorräte	0,00	0	0	0	0	0	0	0	0	0
37	- Sonstige Investitionsauszahlungen	0,00	0	0	0	0	0	0	0	0	0
38	<b>Summe der Auszahlungen aus Investitionstätigkeit</b>	<b>0,00</b>	<b>0</b>	<b>0</b>	<b>0</b>	<b>0</b>	<b>0</b>	<b>0</b>	<b>0</b>	<b>0</b>	<b>0</b>
	darunter:										
	mit Verpflichtungsermächtigungen in Vorjahren bereits gebunden			0	0	0	0	0			
	neu veranschlagte Verpflichtungsermächtigungen				0	0	0	0			
39	<b>Saldo der Ein- und Auszahlungen aus Investitionstätigkeit</b>	<b>0,00</b>	<b>0</b>	<b>0</b>	<b>0</b>	<b>0</b>	<b>0</b>	<b>0</b>	<b>0</b>	<b>0</b>	<b>0</b>
40	<b>Angaben zur Kofinanzierung</b>										

### Investitionsübersicht

Teilhaushalt: 09 TH 9 - FB 3 FD 41, FD 43, FD 44 :

Nr.	Einzahlungs- und Auszahlungsarten (gemäß § 4 Absatz 12 GemHVO-Doppik)	Ergebnisse	Ansätze einschl. Nachträge	Ansatz	Planungs- daten	Planungs- daten	Planungs- daten	Planungsdaten der weiteren Haushaltsjahre bis zum Abschluss der Maßnahme	bis einschließlich des Haushalts- vorjahres bereitgestellte Mittel	Gesamtein-/ -auszahlungen	davon bereits geleistet
		2016	2017	2018	2019	2020	2021	2017	2017		
		1	2	3	4	5	6	7	8	9	10
in €											
	Einzahlungen eines Dritten zur Finanzierung des kommunalen Kofinanzierungsanteils sind in den Einzahlungen aus durchlaufenden Geldern und ungeklärten Zahlungseingängen in folgender Höhe enthalten:	0,00	0	0	0	0	0	0	0	0	0
	Auszahlungen zum Ausgleich der von einem Dritten enthaltenen Zahlungen zur Finanzierung des kommunalen Kofinanzierungsanteils sind in den Auszahlungen aus durchlaufenden Geldern und ungeklärten Zahlungseingängen in folgender Höhe enthalten:	0,00	0	0	0	0	0	0	0	0	0
	<b>09542010001001000016 NVP 1- Körkwitz vom Abzweig Klärwerk bis Anschluss</b>										
	<i>NVP 1- Körkwitz vom Abzweig Klärwerk bis Anschluss an L 21</i>										
23	+ Einzahlungen aus Investitionszuwendungen	435.800,00	0	0	0	0	0	0	435.800	435.800	0
24	+ Einzahlungen aus Beiträgen und ähnlichen Entgelten	0,00	0	0	0	0	0	0	0	0	0
25	+ Einzahlungen für immaterielle Vermögensgegenstände	0,00	0	0	0	0	0	0	0	0	0
26	+ Einzahlungen für Sachanlagen	0,00	0	0	0	0	0	0	0	0	0
27	+ Einzahlungen für Finanzanlagen	0,00	0	0	0	0	0	0	0	0	0
28	+ Einzahlungen aus sonstigen Ausleihungen und Kreditgewährungen	0,00	0	0	0	0	0	0	0	0	0
29	+ Einzahlungen aus Vorräten	0,00	0	0	0	0	0	0	0	0	0
30	+ Sonstige Investitionseinzahlungen	0,00	0	0	0	0	0	0	0	0	0
31	<b>Summe der Einzahlungen aus Investitionstätigkeit</b>	<b>435.800,00</b>	<b>0</b>	<b>0</b>	<b>0</b>	<b>0</b>	<b>0</b>	<b>0</b>	<b>435.800</b>	<b>435.800</b>	<b>0</b>
32	- Auszahlungen für immaterielle Vermögensgegenstände	0,00	0	0	0	0	0	0	0	0	0
33	- Auszahlungen für Sachanlagen	358.986,78	0	0	0	0	0	0	358.986	358.986	0
34	- Auszahlungen für Finanzanlagen	0,00	0	0	0	0	0	0	0	0	0
35	- Auszahlungen für sonstige Ausleihungen und Kreditgewährungen	0,00	0	0	0	0	0	0	0	0	0
36	- Auszahlungen für Vorräte	0,00	0	0	0	0	0	0	0	0	0
37	- Sonstige Investitionsauszahlungen	0,00	0	0	0	0	0	0	0	0	0
38	<b>Summe der Auszahlungen aus Investitionstätigkeit</b>	<b>358.986,78</b>	<b>0</b>	<b>0</b>	<b>0</b>	<b>0</b>	<b>0</b>	<b>0</b>	<b>358.986</b>	<b>358.986</b>	<b>0</b>
	darunter:										
	mit Verpflichtungsermächtigungen in Vorjahren bereits gebunden			0	0	0	0	429.800			
	neu veranschlagte Verpflichtungsermächtigungen				0	0	0	0			
39	<b>Saldo der Ein- und Auszahlungen aus Investitionstätigkeit</b>	<b>76.813,22</b>	<b>0</b>	<b>0</b>	<b>0</b>	<b>0</b>	<b>0</b>	<b>0</b>	<b>76.813</b>	<b>76.813</b>	<b>0</b>

### Investitionsübersicht

Teilhaushalt: 09 TH 9 - FB 3 FD 41, FD 43, FD 44 :

Nr.	Einzahlungs- und Auszahlungsarten (gemäß § 4 Absatz 12 GemHVO-Doppik)	Ergebnisse	Ansätze einschl. Nachträge	Ansatz	Planungs- daten	Planungs- daten	Planungs- daten	Planungsdaten der weiteren Haushaltsjahre bis zum Abschluss der Maßnahme	bis einschließlich des Haushalts- vorjahres bereitgestellte Mittel	Gesamtein-/ -auszahlungen	davon bereits geleistet
		2016	2017	2018	2019	2020	2021	2017	2017		
		1	2	3	4	5	6	7	8	9	10
in €											
<b>40</b>	<b>Angaben zur Kofinanzierung</b>										
	Einzahlungen eines Dritten zur Finanzierung des kommunalen Kofinanzierungsanteils sind in den Einzahlungen aus durchlaufenden Geldern und ungeklärten Zahlungseingängen in folgender Höhe enthalten:	0,00	0	0	0	0	0	0	0	0	0
	Auszahlungen zum Ausgleich der von einem Dritten enthaltenen Zahlungen zur Finanzierung des kommunalen Kofinanzierungsanteils sind in den Auszahlungen aus durchlaufenden Geldern und ungeklärten Zahlungseingängen in folgender Höhe enthalten:	0,00	0	0	0	0	0	0	0	0	0
	<b>09542010001001000017 NVP 1, L21 bis Körkwitz</b>										
	<i>NVP 1, L21 bis Körkwitz</i>										
23	+ Einzahlungen aus Investitionszuwendungen	0,00	338.700	0	0	0	0	0	338.700	338.700	0
24	+ Einzahlungen aus Beiträgen und ähnlichen Entgelten	0,00	0	0	0	0	0	0	0	0	0
25	+ Einzahlungen für immaterielle Vermögensgegenstände	0,00	0	0	0	0	0	0	0	0	0
26	+ Einzahlungen für Sachanlagen	0,00	0	0	0	0	0	0	0	0	0
27	+ Einzahlungen für Finanzanlagen	0,00	0	0	0	0	0	0	0	0	0
28	+ Einzahlungen aus sonstigen Ausleihungen und Kreditgewährungen	0,00	0	0	0	0	0	0	0	0	0
29	+ Einzahlungen aus Vorräten	0,00	0	0	0	0	0	0	0	0	0
30	+ Sonstige Investitionseinzahlungen	0,00	0	0	0	0	0	0	0	0	0
31	<b>Summe der Einzahlungen aus Investitionstätigkeit</b>	<b>0,00</b>	<b>338.700</b>	<b>0</b>	<b>0</b>	<b>0</b>	<b>0</b>	<b>0</b>	<b>338.700</b>	<b>338.700</b>	<b>0</b>
32	- Auszahlungen für immaterielle Vermögensgegenstände	0,00	0	0	0	0	0	0	0	0	0
33	- Auszahlungen für Sachanlagen	0,00	495.000	0	0	0	0	0	495.000	495.000	0
34	- Auszahlungen für Finanzanlagen	0,00	0	0	0	0	0	0	0	0	0
35	- Auszahlungen für sonstige Ausleihungen und Kreditgewährungen	0,00	0	0	0	0	0	0	0	0	0
36	- Auszahlungen für Vorräte	0,00	0	0	0	0	0	0	0	0	0
37	- Sonstige Investitionsauszahlungen	0,00	0	0	0	0	0	0	0	0	0
38	<b>Summe der Auszahlungen aus Investitionstätigkeit</b>	<b>0,00</b>	<b>495.000</b>	<b>0</b>	<b>0</b>	<b>0</b>	<b>0</b>	<b>0</b>	<b>495.000</b>	<b>495.000</b>	<b>0</b>
	darunter:										
	mit Verpflichtungsermächtigungen in Vorjahren bereits gebunden			0	0	0	0	0			
	neu veranschlagte Verpflichtungsermächtigungen				0	0	0	0			

### Investitionsübersicht

Teilhaushalt: 09 TH 9 - FB 3 FD 41, FD 43, FD 44 :

Nr.	Einzahlungs- und Auszahlungsarten (gemäß § 4 Absatz 12 GemHVO-Doppik)	Ergebnisse	Ansätze einschl. Nachträge	Ansatz	Planungs- daten	Planungs- daten	Planungs- daten	Planungsdaten der weiteren Haushaltsjahre bis zum Abschluss der Maßnahme	bis einschließlich des Haushalts- vorjahres bereitgestellte Mittel	Gesamtein-/ -auszahlungen	davon bereits geleistet
		2016	2017	2018	2019	2020	2021	2017	2017	9	10
		1	2	3	4	5	6	7	8	9	10
in €											
<b>39</b>	<b>Saldo der Ein- und Auszahlungen aus Investitionstätigkeit</b>	<b>0,00</b>	<b>-156.300</b>	<b>0</b>	<b>0</b>	<b>0</b>	<b>0</b>	<b>0</b>	<b>-156.300</b>	<b>-156.300</b>	<b>0</b>
<b>40</b>	<b>Angaben zur Kofinanzierung</b>										
	Einzahlungen eines Dritten zur Finanzierung des kommunalen Kofinanzierungsanteils sind in den Einzahlungen aus durchlaufenden Geldern und ungeklärten Zahlungseingängen in folgender Höhe enthalten:	0,00	0	0	0	0	0	0	0	0	0
	Auszahlungen zum Ausgleich der von einem Dritten enthaltenen Zahlungen zur Finanzierung des kommunalen Kofinanzierungsanteils sind in den Auszahlungen aus durchlaufenden Geldern und ungeklärten Zahlungseingängen in folgender Höhe enthalten:	0,00	0	0	0	0	0	0	0	0	0
	<b>09542010002002 Erneuerung OD Damgarten NVP 2</b>										
	<i>Erneuerung OD Damgarten NVP 2</i>										
23	+ Einzahlungen aus Investitionszuwendungen	0,00	0	0	0	0	0	0	0	0	0
24	+ Einzahlungen aus Beiträgen und ähnlichen Entgelten	0,00	0	0	0	0	0	0	0	0	0
25	+ Einzahlungen für immaterielle Vermögensgegenstände	0,00	0	0	0	0	0	0	0	0	0
26	+ Einzahlungen für Sachanlagen	0,00	0	0	0	0	0	0	0	0	0
27	+ Einzahlungen für Finanzanlagen	0,00	0	0	0	0	0	0	0	0	0
28	+ Einzahlungen aus sonstigen Ausleihungen und Kreditgewährungen	0,00	0	0	0	0	0	0	0	0	0
29	+ Einzahlungen aus Vorräten	0,00	0	0	0	0	0	0	0	0	0
30	+ Sonstige Investitionseinzahlungen	0,00	0	0	0	0	0	0	0	0	0
<b>31</b>	<b>Summe der Einzahlungen aus Investitionstätigkeit</b>	<b>0,00</b>	<b>0</b>	<b>0</b>	<b>0</b>	<b>0</b>	<b>0</b>	<b>0</b>	<b>0</b>	<b>0</b>	<b>0</b>
32	- Auszahlungen für immaterielle Vermögensgegenstände	0,00	0	0	0	0	0	0	0	0	0
33	- Auszahlungen für Sachanlagen	0,00	0	0	0	0	0	0	0	0	0
34	- Auszahlungen für Finanzanlagen	0,00	0	0	0	0	0	0	0	0	0
35	- Auszahlungen für sonstige Ausleihungen und Kreditgewährungen	0,00	0	0	0	0	0	0	0	0	0
36	- Auszahlungen für Vorräte	0,00	0	0	0	0	0	0	0	0	0
37	- Sonstige Investitionsauszahlungen	0,00	0	0	0	0	0	0	0	0	0
<b>38</b>	<b>Summe der Auszahlungen aus Investitionstätigkeit</b>	<b>0,00</b>	<b>0</b>	<b>0</b>	<b>0</b>	<b>0</b>	<b>0</b>	<b>0</b>	<b>0</b>	<b>0</b>	<b>0</b>
	darunter:	X							X		
	mit Verpflichtungsermächtigungen in Vorjahren bereits gebunden			0	0	0	0	0			

## Investitionsübersicht

Teilhaushalt: 09 TH 9 - FB 3 FD 41, FD 43, FD 44 :

Nr.	Einzahlungs- und Auszahlungsarten (gemäß. § 4 Absatz 12 GemHVO-Doppik)	Ergebnisse	Ansätze einschl. Nachträge	Ansatz	Planungs- daten	Planungs- daten	Planungs- daten	Planungsdaten der weiteren Haushaltsjahre bis zum Abschluss der Maßnahme	bis einschließlich des Haushalts- vorjahres bereitgestellte Mittel	Gesamtein-/ -auszahlungen	davon bereits geleistet
		2016	2017	2018	2019	2020	2021	2017	2017	9	10
		1	2	3	4	5	6	7	8	9	10
in €											
	neu veranschlagte Verpflichtungsermächtigungen				0	0	0	0			
<b>39</b>	<b>Saldo der Ein- und Auszahlungen aus Investitionstätigkeit</b>	<b>0,00</b>	<b>0</b>	<b>0</b>	<b>0</b>	<b>0</b>	<b>0</b>	<b>0</b>	<b>0</b>	<b>0</b>	<b>0</b>
<b>40</b>	<b>Angaben zur Kofinanzierung</b>										
	Einzahlungen eines Dritten zur Finanzierung des kommunalen Kofinanzierungsanteils sind in den Einzahlungen aus durchlaufenden Geldern und ungeklärten Zahlungseingängen in folgender Höhe enthalten:	0,00	0	0	0	0	0	0	0	0	0
	Auszahlungen zum Ausgleich der von einem Dritten enthaltenen Zahlungen zur Finanzierung des kommunalen Kofinanzierungsanteils sind in den Auszahlungen aus durchlaufenden Geldern und ungeklärten Zahlungseingängen in folgender Höhe enthalten:	0,00	0	0	0	0	0	0	0	0	0
	<b>09542010002002000016 Erneuerung OD Damgarten NVP 2</b>										
	<i>Erneuerung OD Damgarten NVP 2</i>										
23	+ Einzahlungen aus Investitionszuwendungen	0,00	0	0	0	0	0	0	0	0	0
24	+ Einzahlungen aus Beiträgen und ähnlichen Entgelten	0,00	0	0	0	0	0	0	0	0	0
25	+ Einzahlungen für immaterielle Vermögensgegenstände	0,00	0	0	0	0	0	0	0	0	0
26	+ Einzahlungen für Sachanlagen	0,00	0	0	0	0	0	0	0	0	0
27	+ Einzahlungen für Finanzanlagen	0,00	0	0	0	0	0	0	0	0	0
28	+ Einzahlungen aus sonstigen Ausleihungen und Kreditgewährungen	0,00	0	0	0	0	0	0	0	0	0
29	+ Einzahlungen aus Vorräten	0,00	0	0	0	0	0	0	0	0	0
30	+ Sonstige Investitionseinzahlungen	0,00	0	0	0	0	0	0	0	0	0
<b>31</b>	<b>Summe der Einzahlungen aus Investitionstätigkeit</b>	<b>0,00</b>	<b>0</b>	<b>0</b>	<b>0</b>	<b>0</b>	<b>0</b>	<b>0</b>	<b>0</b>	<b>0</b>	<b>0</b>
32	- Auszahlungen für immaterielle Vermögensgegenstände	0,00	0	0	0	0	0	0	0	0	0
33	- Auszahlungen für Sachanlagen	22.477,47	0	0	0	0	0	0	22.477	22.477	0
34	- Auszahlungen für Finanzanlagen	0,00	0	0	0	0	0	0	0	0	0
35	- Auszahlungen für sonstige Ausleihungen und Kreditgewährungen	0,00	0	0	0	0	0	0	0	0	0
36	- Auszahlungen für Vorräte	0,00	0	0	0	0	0	0	0	0	0
37	- Sonstige Investitionsauszahlungen	0,00	0	0	0	0	0	0	0	0	0
<b>38</b>	<b>Summe der Auszahlungen aus Investitionstätigkeit</b>	<b>22.477,47</b>	<b>0</b>	<b>0</b>	<b>0</b>	<b>0</b>	<b>0</b>	<b>0</b>	<b>22.477</b>	<b>22.477</b>	<b>0</b>
	darunter:										



## Investitionsübersicht

Teilhaushalt: 09 TH 9 - FB 3 FD 41, FD 43, FD 44 :

Nr.	Einzahlungs- und Auszahlungsarten (gemäß § 4 Absatz 12 GemHVO-Doppik)	Ergebnisse	Ansätze einschl. Nachträge	Ansatz	Planungs- daten	Planungs- daten	Planungs- daten	Planungsdaten der weiteren Haushaltsjahre bis zum Abschluss der Maßnahme	bis einschließlich des Haushalts- vorjahres bereitgestellte Mittel	Gesamtein-/ -auszahlungen	davon bereits geleistet
		2016	2017	2018	2019	2020	2021	2017	2017	9	10
		1	2	3	4	5	6	7	8	9	10
in €											
	mit Verpflichtungsermächtigungen in Vorjahren bereits gebunden			0	0	0	0	0			
	neu veranschlagte Verpflichtungsermächtigungen				0	0	0	0			
<b>39</b>	<b>Saldo der Ein- und Auszahlungen aus Investitionstätigkeit</b>	<b>-22.477,47</b>	<b>0</b>	<b>0</b>	<b>0</b>	<b>0</b>	<b>0</b>	<b>0</b>	<b>-22.477</b>	<b>-22.477</b>	<b>0</b>
<b>40</b>	<b>Angaben zur Kofinanzierung</b>										
	Einzahlungen eines Dritten zur Finanzierung des kommunalen Kofinanzierungsanteils sind in den Einzahlungen aus durchlaufenden Geldern und ungeklärten Zahlungseingängen in folgender Höhe enthalten:	0,00	0	0	0	0	0	0	0	0	0
	Auszahlungen zum Ausgleich der von einem Dritten enthaltenen Zahlungen zur Finanzierung des kommunalen Kofinanzierungsanteils sind in den Auszahlungen aus durchlaufenden Geldern und ungeklärten Zahlungseingängen in folgender Höhe enthalten:	0,00	0	0	0	0	0	0	0	0	0
	<b>09542010002002000017 NVP 2, Erneuerung OD Damgarten</b>										
	<i>NVP 2, Erneuerung OD Damgarten</i>										
23	+ Einzahlungen aus Investitionszuwendungen	0,00	82.200	0	0	0	0	0	82.200	82.200	0
24	+ Einzahlungen aus Beiträgen und ähnlichen Entgelten	0,00	0	0	0	0	0	0	0	0	0
25	+ Einzahlungen für immaterielle Vermögensgegenstände	0,00	0	0	0	0	0	0	0	0	0
26	+ Einzahlungen für Sachanlagen	0,00	0	0	0	0	0	0	0	0	0
27	+ Einzahlungen für Finanzanlagen	0,00	0	0	0	0	0	0	0	0	0
28	+ Einzahlungen aus sonstigen Ausleihungen und Kreditgewährungen	0,00	0	0	0	0	0	0	0	0	0
29	+ Einzahlungen aus Vorräten	0,00	0	0	0	0	0	0	0	0	0
30	+ Sonstige Investitionseinzahlungen	0,00	0	0	0	0	0	0	0	0	0
<b>31</b>	<b>Summe der Einzahlungen aus Investitionstätigkeit</b>	<b>0,00</b>	<b>82.200</b>	<b>0</b>	<b>0</b>	<b>0</b>	<b>0</b>	<b>0</b>	<b>82.200</b>	<b>82.200</b>	<b>0</b>
32	- Auszahlungen für immaterielle Vermögensgegenstände	0,00	0	0	0	0	0	0	0	0	0
33	- Auszahlungen für Sachanlagen	0,00	164.400	0	0	0	0	0	164.400	164.400	0
34	- Auszahlungen für Finanzanlagen	0,00	0	0	0	0	0	0	0	0	0
35	- Auszahlungen für sonstige Ausleihungen und Kreditgewährungen	0,00	0	0	0	0	0	0	0	0	0
36	- Auszahlungen für Vorräte	0,00	0	0	0	0	0	0	0	0	0
37	- Sonstige Investitionsauszahlungen	0,00	0	0	0	0	0	0	0	0	0
<b>38</b>	<b>Summe der Auszahlungen aus Investitionstätigkeit</b>	<b>0,00</b>	<b>164.400</b>	<b>0</b>	<b>0</b>	<b>0</b>	<b>0</b>	<b>0</b>	<b>164.400</b>	<b>164.400</b>	<b>0</b>

### Investitionsübersicht

Teilhaushalt: 09 TH 9 - FB 3 FD 41, FD 43, FD 44 :

Nr.	Einzahlungs- und Auszahlungsarten (gemäß § 4 Absatz 12 GemHVO-Doppik)	Ergebnisse	Ansätze einschl. Nachträge	Ansatz	Planungs- daten	Planungs- daten	Planungs- daten	Planungsdaten der weiteren Haushaltsjahre bis zum Abschluss der Maßnahme	bis einschließlich des Haushalts- vorjahres bereitgestellte Mittel	Gesamtein-/ -auszahlungen	davon bereits geleistet
		2016	2017	2018	2019	2020	2021	2017	2017		
		1	2	3	4	5	6	7	8	9	10
in €											
	darunter:										
	mit Verpflichtungsermächtigungen in Vorjahren bereits gebunden			0	0	0	0	0			
	neu veranschlagte Verpflichtungsermächtigungen				0	0	0	0			
<b>39</b>	<b>Saldo der Ein- und Auszahlungen aus Investitionstätigkeit</b>	<b>0,00</b>	<b>-82.200</b>	<b>0</b>	<b>0</b>	<b>0</b>	<b>0</b>	<b>0</b>	<b>-82.200</b>	<b>-82.200</b>	<b>0</b>
<b>40</b>	<b>Angaben zur Kofinanzierung</b>										
	Einzahlungen eines Dritten zur Finanzierung des kommunalen Kofinanzierungsanteils sind in den Einzahlungen aus durchlaufenden Geldern und ungeklärten Zahlungseingängen in folgender Höhe enthalten:	0,00	0	0	0	0	0	0	0	0	0
	Auszahlungen zum Ausgleich der von einem Dritten enthaltenen Zahlungen zur Finanzierung des kommunalen Kofinanzierungsanteils sind in den Auszahlungen aus durchlaufenden Geldern und ungeklärten Zahlungseingängen in folgender Höhe enthalten:	0,00	0	0	0	0	0	0	0	0	0
	<b>09542010003006000017 NVP 3, Erneuerung der OD Lüdershagen</b>										
	<i>NVP 3, Erneuerung der OD Lüdershagen</i>										
23	+ Einzahlungen aus Investitionszuwendungen	0,00	212.000	0	0	0	0	0	212.000	212.000	0
24	+ Einzahlungen aus Beiträgen und ähnlichen Entgelten	0,00	0	0	0	0	0	0	0	0	0
25	+ Einzahlungen für immaterielle Vermögensgegenstände	0,00	0	0	0	0	0	0	0	0	0
26	+ Einzahlungen für Sachanlagen	0,00	0	0	0	0	0	0	0	0	0
27	+ Einzahlungen für Finanzanlagen	0,00	0	0	0	0	0	0	0	0	0
28	+ Einzahlungen aus sonstigen Ausleihungen und Kreditgewährungen	0,00	0	0	0	0	0	0	0	0	0
29	+ Einzahlungen aus Vorräten	0,00	0	0	0	0	0	0	0	0	0
30	+ Sonstige Investitionseinzahlungen	0,00	0	0	0	0	0	0	0	0	0
<b>31</b>	<b>Summe der Einzahlungen aus Investitionstätigkeit</b>	<b>0,00</b>	<b>212.000</b>	<b>0</b>	<b>0</b>	<b>0</b>	<b>0</b>	<b>0</b>	<b>212.000</b>	<b>212.000</b>	<b>0</b>
32	- Auszahlungen für immaterielle Vermögensgegenstände	0,00	0	0	0	0	0	0	0	0	0
33	- Auszahlungen für Sachanlagen	0,00	390.000	0	0	0	0	0	390.000	390.000	0
34	- Auszahlungen für Finanzanlagen	0,00	0	0	0	0	0	0	0	0	0
35	- Auszahlungen für sonstige Ausleihungen und Kreditgewährungen	0,00	0	0	0	0	0	0	0	0	0
36	- Auszahlungen für Vorräte	0,00	0	0	0	0	0	0	0	0	0
37	- Sonstige Investitionsauszahlungen	0,00	0	0	0	0	0	0	0	0	0

## Investitionsübersicht

Teilhaushalt: 09 TH 9 - FB 3 FD 41, FD 43, FD 44 :

Nr.	Einzahlungs- und Auszahlungsarten (gemäß § 4 Absatz 12 GemHVO-Doppik)	Ergebnisse	Ansätze einschl. Nachträge	Ansatz	Planungs- daten	Planungs- daten	Planungs- daten	Planungsdaten der weiteren Haushaltsjahre bis zum Abschluss der Maßnahme	bis einschließlich des Haushalts- vorjahres bereitgestellte Mittel	Gesamtein-/ -auszahlungen	davon bereits geleistet
		2016	2017	2018	2019	2020	2021	2017	2017		
		1	2	3	4	5	6	7	8	9	10
in €											
38	<b>Summe der Auszahlungen aus Investitionstätigkeit</b>	0,00	390.000	0	0	0	0	0	390.000	390.000	0
	darunter:										
	mit Verpflichtungsermächtigungen in Vorjahren bereits gebunden			0	0	0	0	425.000			
	neu veranschlagte Verpflichtungsermächtigungen				0	0	0	0			
39	<b>Saldo der Ein- und Auszahlungen aus Investitionstätigkeit</b>	0,00	-178.000	0	0	0	0	0	-178.000	-178.000	0
40	<b>Angaben zur Kofinanzierung</b>										
	Einzahlungen eines Dritten zur Finanzierung des kommunalen Kofinanzierungsanteils sind in den Einzahlungen aus durchlaufenden Geldern und ungeklärten Zahlungseingängen in folgender Höhe enthalten:	0,00	0	0	0	0	0	0	0	0	0
	Auszahlungen zum Ausgleich der von einem Dritten enthaltenen Zahlungen zur Finanzierung des kommunalen Kofinanzierungsanteils sind in den Auszahlungen aus durchlaufenden Geldern und ungeklärten Zahlungseingängen in folgender Höhe enthalten:	0,00	0	0	0	0	0	0	0	0	0
	<b>09542010003006000018 NVP 3, Erneuerung OD Lüdershagen</b>										
	<i>NVP 3, Erneuerung OD Lüdershagen</i>										
23	+ Einzahlungen aus Investitionszuwendungen	0,00	0	250.000	243.500	0	0	0	0	493.500	0
24	+ Einzahlungen aus Beiträgen und ähnlichen Entgelten	0,00	0	0	0	0	0	0	0	0	0
25	+ Einzahlungen für immaterielle Vermögensgegenstände	0,00	0	0	0	0	0	0	0	0	0
26	+ Einzahlungen für Sachanlagen	0,00	0	0	0	0	0	0	0	0	0
27	+ Einzahlungen für Finanzanlagen	0,00	0	0	0	0	0	0	0	0	0
28	+ Einzahlungen aus sonstigen Ausleihungen und Kreditgewährungen	0,00	0	0	0	0	0	0	0	0	0
29	+ Einzahlungen aus Vorräten	0,00	0	0	0	0	0	0	0	0	0
30	+ Sonstige Investitionseinzahlungen	0,00	0	0	0	0	0	0	0	0	0
31	<b>Summe der Einzahlungen aus Investitionstätigkeit</b>	0,00	0	250.000	243.500	0	0	0	0	493.500	0
32	- Auszahlungen für immaterielle Vermögensgegenstände	0,00	0	0	0	0	0	0	0	0	0
33	- Auszahlungen für Sachanlagen	0,00	0	426.100	0	0	0	0	0	426.100	0
34	- Auszahlungen für Finanzanlagen	0,00	0	0	0	0	0	0	0	0	0
35	- Auszahlungen für sonstige Ausleihungen und Kreditgewährungen	0,00	0	0	0	0	0	0	0	0	0
36	- Auszahlungen für Vorräte	0,00	0	0	0	0	0	0	0	0	0

### Investitionsübersicht

Teilhaushalt: 09 TH 9 - FB 3 FD 41, FD 43, FD 44 :

Nr.	Einzahlungs- und Auszahlungsarten (gemäß § 4 Absatz 12 GemHVO-Doppik)	Ergebnisse	Ansätze einschl. Nachträge	Ansatz	Planungs- daten	Planungs- daten	Planungs- daten	Planungsdaten der weiteren Haushaltsjahre bis zum Abschluss der Maßnahme	bis einschließlich des Haushalts- vorjahres bereitgestellte Mittel	Gesamtein-/ -auszahlungen	davon bereits geleistet
		2016	2017	2018	2019	2020	2021	2017	2017	9	10
		1	2	3	4	5	6	7	8	9	10
in €											
37	- Sonstige Investitionsauszahlungen	0,00	0	0	0	0	0	0	0	0	0
38	<b>Summe der Auszahlungen aus Investitionstätigkeit</b>	<b>0,00</b>	<b>0</b>	<b>426.100</b>	<b>0</b>	<b>0</b>	<b>0</b>	<b>0</b>	<b>0</b>	<b>426.100</b>	<b>0</b>
	darunter:										
	mit Verpflichtungsermächtigungen in Vorjahren bereits gebunden			0	0	0	0	0			
	neu veranschlagte Verpflichtungsermächtigungen				0	0	0	0			
39	<b>Saldo der Ein- und Auszahlungen aus Investitionstätigkeit</b>	<b>0,00</b>	<b>0</b>	<b>-176.100</b>	<b>243.500</b>	<b>0</b>	<b>0</b>	<b>0</b>	<b>0</b>	<b>67.400</b>	<b>0</b>
40	<b>Angaben zur Kofinanzierung</b>										
	Einzahlungen eines Dritten zur Finanzierung des kommunalen Kofinanzierungsanteils sind in den Einzahlungen aus durchlaufenden Geldern und ungeklärten Zahlungseingängen in folgender Höhe enthalten:	0,00	0	0	0	0	0	0	0	0	0
	Auszahlungen zum Ausgleich der von einem Dritten enthaltenen Zahlungen zur Finanzierung des kommunalen Kofinanzierungsanteils sind in den Auszahlungen aus durchlaufenden Geldern und ungeklärten Zahlungseingängen in folgender Höhe enthalten:	0,00	0	0	0	0	0	0	0	0	0
Erläuterung: NVP 3, Erneuerung OD Lüdershagen											
	<b>09542010003007000018 NVP 3, Erneuerung Lüdershagen - Bartelshagen II</b>										
	<i>NVP 3, Erneuerung Lüdershagen - Bartelshagen II</i>										
23	+ Einzahlungen aus Investitionszuwendungen	0,00	0	0	0	0	0	0	0	0	0
24	+ Einzahlungen aus Beiträgen und ähnlichen Entgelten	0,00	0	0	0	0	0	0	0	0	0
25	+ Einzahlungen für immaterielle Vermögensgegenstände	0,00	0	0	0	0	0	0	0	0	0
26	+ Einzahlungen für Sachanlagen	0,00	0	0	0	0	0	0	0	0	0
27	+ Einzahlungen für Finanzanlagen	0,00	0	0	0	0	0	0	0	0	0
28	+ Einzahlungen aus sonstigen Ausleihungen und Kreditgewährungen	0,00	0	0	0	0	0	0	0	0	0
29	+ Einzahlungen aus Vorräten	0,00	0	0	0	0	0	0	0	0	0
30	+ Sonstige Investitionseinzahlungen	0,00	0	0	0	0	0	0	0	0	0
31	<b>Summe der Einzahlungen aus Investitionstätigkeit</b>	<b>0,00</b>	<b>0</b>	<b>0</b>	<b>0</b>	<b>0</b>	<b>0</b>	<b>0</b>	<b>0</b>	<b>0</b>	<b>0</b>
32	- Auszahlungen für immaterielle Vermögensgegenstände	0,00	0	0	0	0	0	0	0	0	0
33	- Auszahlungen für Sachanlagen	0,00	0	50.000	460.000	320.000	0	0	0	830.000	0
34	- Auszahlungen für Finanzanlagen	0,00	0	0	0	0	0	0	0	0	0

<b>Investitionsübersicht</b>											
Teilhaushalt: 09 TH 9 - FB 3 FD 41, FD 43, FD 44 :											
Nr.	Einzahlungs- und Auszahlungsarten (gemäß § 4 Absatz 12 GemHVO-Doppik)	Ergebnisse	Ansätze einschl. Nachträge	Ansatz	Planungs- daten	Planungs- daten	Planungs- daten	Planungsdaten der weiteren Haushaltsjahre bis zum Abschluss der Maßnahme	bis einschließlich des Haushalts- vorjahres bereitgestellte Mittel	Gesamtein-/ -auszahlungen	davon bereits geleistet
		2016	2017	2018	2019	2020	2021		2017		
		1	2	3	4	5	6	7	8	9	10
in €											
35	- Auszahlungen für sonstige Ausleihungen und Kreditgewährungen	0,00	0	0	0	0	0	0	0	0	0
36	- Auszahlungen für Vorräte	0,00	0	0	0	0	0	0	0	0	0
37	- Sonstige Investitionsauszahlungen	0,00	0	0	0	0	0	0	0	0	0
38	<b>Summe der Auszahlungen aus Investitionstätigkeit</b>	<b>0,00</b>	<b>0</b>	<b>50.000</b>	<b>460.000</b>	<b>320.000</b>	<b>0</b>	<b>0</b>	<b>0</b>	<b>830.000</b>	<b>0</b>
	darunter:										
	mit Verpflichtungsermächtigungen in Vorjahren bereits gebunden			0	0	0	0	0			
	neu veranschlagte Verpflichtungsermächtigungen				0	0	0	0			
39	<b>Saldo der Ein- und Auszahlungen aus Investitionstätigkeit</b>	<b>0,00</b>	<b>0</b>	<b>-50.000</b>	<b>-460.000</b>	<b>-320.000</b>	<b>0</b>	<b>0</b>	<b>0</b>	<b>-830.000</b>	<b>0</b>
40	<b>Angaben zur Kofinanzierung</b>										
	Einzahlungen eines Dritten zur Finanzierung des kommunalen Kofinanzierungsanteils sind in den Einzahlungen aus durchlaufenden Geldern und ungeklärten Zahlungseingängen in folgender Höhe enthalten:	0,00	0	0	0	0	0	0	0	0	0
	Auszahlungen zum Ausgleich der von einem Dritten enthaltenen Zahlungen zur Finanzierung des kommunalen Kofinanzierungsanteils sind in den Auszahlungen aus durchlaufenden Geldern und ungeklärten Zahlungseingängen in folgender Höhe enthalten:	0,00	0	0	0	0	0	0	0	0	0
Erläuterung: NVP 3, Erneuerung Lüdershagen - Bartelshagen II											
	<b>09542010003008000018 NVP 3, Erneuerung Lüdershagen - B105</b>										
	<i>NVP 3, Erneuerung Lüdershagen - B105</i>										
23	+ Einzahlungen aus Investitionszuwendungen	0,00	0	0	0	0	0	0	0	0	0
24	+ Einzahlungen aus Beiträgen und ähnlichen Entgelten	0,00	0	0	0	0	0	0	0	0	0
25	+ Einzahlungen für immaterielle Vermögensgegenstände	0,00	0	0	0	0	0	0	0	0	0
26	+ Einzahlungen für Sachanlagen	0,00	0	0	0	0	0	0	0	0	0
27	+ Einzahlungen für Finanzanlagen	0,00	0	0	0	0	0	0	0	0	0
28	+ Einzahlungen aus sonstigen Ausleihungen und Kreditgewährungen	0,00	0	0	0	0	0	0	0	0	0
29	+ Einzahlungen aus Vorräten	0,00	0	0	0	0	0	0	0	0	0
30	+ Sonstige Investitionseinzahlungen	0,00	0	0	0	0	0	0	0	0	0
31	<b>Summe der Einzahlungen aus Investitionstätigkeit</b>	<b>0,00</b>	<b>0</b>	<b>0</b>	<b>0</b>	<b>0</b>	<b>0</b>	<b>0</b>	<b>0</b>	<b>0</b>	<b>0</b>
32	- Auszahlungen für immaterielle Vermögensgegenstände	0,00	0	0	0	0	0	0	0	0	0

### Investitionsübersicht

Teilhaushalt: 09 TH 9 - FB 3 FD 41, FD 43, FD 44 :

Nr.	Einzahlungs- und Auszahlungsarten (gemäß § 4 Absatz 12 GemHVO-Doppik)	Ergebnisse	Ansätze einschl. Nachträge	Ansatz	Planungs- daten	Planungs- daten	Planungs- daten	Planungsdaten der weiteren Haushaltsjahre bis zum Abschluss der Maßnahme	bis einschließlich des Haushalts- vorjahres bereitgestellte Mittel	Gesamtein-/ -auszahlungen	davon bereits geleistet
		2016	2017	2018	2019	2020	2021	2017	2017		
		1	2	3	4	5	6	7	8	9	10
in €											
33	- Auszahlungen für Sachanlagen	0,00	0	0	40.000	25.000	415.000	0	0	480.000	0
34	- Auszahlungen für Finanzanlagen	0,00	0	0	0	0	0	0	0	0	0
35	- Auszahlungen für sonstige Ausleihungen und Kreditgewährungen	0,00	0	0	0	0	0	0	0	0	0
36	- Auszahlungen für Vorräte	0,00	0	0	0	0	0	0	0	0	0
37	- Sonstige Investitionsauszahlungen	0,00	0	0	0	0	0	0	0	0	0
38	<b>Summe der Auszahlungen aus Investitionstätigkeit</b>	<b>0,00</b>	<b>0</b>	<b>0</b>	<b>40.000</b>	<b>25.000</b>	<b>415.000</b>	<b>0</b>	<b>0</b>	<b>480.000</b>	<b>0</b>
	darunter:										
	mit Verpflichtungsermächtigungen in Vorjahren bereits gebunden			0	0	0	0	0			
	neu veranschlagte Verpflichtungsermächtigungen				0	0	0	0			
39	<b>Saldo der Ein- und Auszahlungen aus Investitionstätigkeit</b>	<b>0,00</b>	<b>0</b>	<b>0</b>	<b>-40.000</b>	<b>-25.000</b>	<b>-415.000</b>	<b>0</b>	<b>0</b>	<b>-480.000</b>	<b>0</b>
40	<b>Angaben zur Kofinanzierung</b>										
	Einzahlungen eines Dritten zur Finanzierung des kommunalen Kofinanzierungsanteils sind in den Einzahlungen aus durchlaufenden Geldern und ungeklärten Zahlungseingängen in folgender Höhe enthalten:	0,00	0	0	0	0	0	0	0	0	0
	Auszahlungen zum Ausgleich der von einem Dritten enthaltenen Zahlungen zur Finanzierung des kommunalen Kofinanzierungsanteils sind in den Auszahlungen aus durchlaufenden Geldern und ungeklärten Zahlungseingängen in folgender Höhe enthalten:	0,00	0	0	0	0	0	0	0	0	0
Erläuterung: NVP 3, Erneuerung Lüdershagen - B105											
	<b>09542010003009000018 NVP 3, Erneuerung Trinwillershagen - Langenhanshag</b>										
	<i>NVP 3, Erneuerung Trinwillershagen - Langenhanshagen</i>										
23	+ Einzahlungen aus Investitionszuwendungen	0,00	0	0	0	0	0	0	0	0	0
24	+ Einzahlungen aus Beiträgen und ähnlichen Entgelten	0,00	0	0	0	0	0	0	0	0	0
25	+ Einzahlungen für immaterielle Vermögensgegenstände	0,00	0	0	0	0	0	0	0	0	0
26	+ Einzahlungen für Sachanlagen	0,00	0	0	0	0	0	0	0	0	0
27	+ Einzahlungen für Finanzanlagen	0,00	0	0	0	0	0	0	0	0	0
28	+ Einzahlungen aus sonstigen Ausleihungen und Kreditgewährungen	0,00	0	0	0	0	0	0	0	0	0
29	+ Einzahlungen aus Vorräten	0,00	0	0	0	0	0	0	0	0	0
30	+ Sonstige Investitionseinzahlungen	0,00	0	0	0	0	0	0	0	0	0

## Investitionsübersicht

Teilhaushalt: 09 TH 9 - FB 3 FD 41, FD 43, FD 44 :

Nr.	Einzahlungs- und Auszahlungsarten (gemäß § 4 Absatz 12 GemHVO-Doppik)	Ergebnisse	Ansätze einschl. Nachträge	Ansatz	Planungs- daten	Planungs- daten	Planungs- daten	Planungsdaten der weiteren Haushaltsjahre bis zum Abschluss der Maßnahme	bis einschließlich des Haushalts- vorjahres bereitgestellte Mittel	Gesamtein-/ -auszahlungen	davon bereits geleistet
		2016	2017	2018	2019	2020	2021	2017	2017	9	10
		1	2	3	4	5	6	7	8	9	10
in €											
31	<b>Summe der Einzahlungen aus Investitionstätigkeit</b>	0,00	0	0	0	0	0	0	0	0	0
32	- Auszahlungen für immaterielle Vermögensgegenstände	0,00	0	0	0	0	0	0	0	0	0
33	- Auszahlungen für Sachanlagen	0,00	0	0	40.000	40.000	450.000	0	0	530.000	0
34	- Auszahlungen für Finanzanlagen	0,00	0	0	0	0	0	0	0	0	0
35	- Auszahlungen für sonstige Ausleihungen und Kreditgewährungen	0,00	0	0	0	0	0	0	0	0	0
36	- Auszahlungen für Vorräte	0,00	0	0	0	0	0	0	0	0	0
37	- Sonstige Investitionsauszahlungen	0,00	0	0	0	0	0	0	0	0	0
38	<b>Summe der Auszahlungen aus Investitionstätigkeit</b>	0,00	0	0	40.000	40.000	450.000	0	0	530.000	0
	darunter:										
	mit Verpflichtungsermächtigungen in Vorjahren bereits gebunden			0	0	0	0	0			
	neu veranschlagte Verpflichtungsermächtigungen				0	0	0	0			
39	<b>Saldo der Ein- und Auszahlungen aus Investitionstätigkeit</b>	0,00	0	0	-40.000	-40.000	-450.000	0	0	-530.000	0
40	<b>Angaben zur Kofinanzierung</b>										
	Einzahlungen eines Dritten zur Finanzierung des kommunalen Kofinanzierungsanteils sind in den Einzahlungen aus durchlaufenden Geldern und ungeklärten Zahlungseingängen in folgender Höhe enthalten:	0,00	0	0	0	0	0	0	0	0	0
	Auszahlungen zum Ausgleich der von einem Dritten enthaltenen Zahlungen zur Finanzierung des kommunalen Kofinanzierungsanteils sind in den Auszahlungen aus durchlaufenden Geldern und ungeklärten Zahlungseingängen in folgender Höhe enthalten:	0,00	0	0	0	0	0	0	0	0	0
	Erläuterung: NVP 3, Erneuerung Trinwillershagen - Langenhanshagen										
	<b>09542010004001000018 NVP 4, erneuerung Wiepkenhagen - Trinwillershagen</b>										
	<i>NVP 4, erneuerung Wiepkenhagen - Trinwillershagen</i>										
23	+ Einzahlungen aus Investitionszuwendungen	0,00	0	0	0	0	0	0	0	0	0
24	+ Einzahlungen aus Beiträgen und ähnlichen Entgelten	0,00	0	0	0	0	0	0	0	0	0
25	+ Einzahlungen für immaterielle Vermögensgegenstände	0,00	0	0	0	0	0	0	0	0	0
26	+ Einzahlungen für Sachanlagen	0,00	0	0	0	0	0	0	0	0	0
27	+ Einzahlungen für Finanzanlagen	0,00	0	0	0	0	0	0	0	0	0
28	+ Einzahlungen aus sonstigen Ausleihungen und Kreditgewährungen	0,00	0	0	0	0	0	0	0	0	0

### Investitionsübersicht

Teilhaushalt: 09 TH 9 - FB 3 FD 41, FD 43, FD 44 :

Nr.	Einzahlungs- und Auszahlungsarten (gemäß § 4 Absatz 12 GemHVO-Doppik)	Ergebnisse	Ansätze einschl. Nachträge	Ansatz	Planungs- daten	Planungs- daten	Planungs- daten	Planungsdaten der weiteren Haushaltsjahre bis zum Abschluss der Maßnahme	bis einschließlich des Haushalts- vorjahres bereitgestellte Mittel	Gesamtein-/ -auszahlungen	davon bereits geleistet
		2016	2017	2018	2019	2020	2021	2017	2017	9	10
		1	2	3	4	5	6	7	8	9	10
in €											
29	+ Einzahlungen aus Vorräten	0,00	0	0	0	0	0	0	0	0	0
30	+ Sonstige Investitionseinzahlungen	0,00	0	0	0	0	0	0	0	0	0
<b>31</b>	<b>Summe der Einzahlungen aus Investitionstätigkeit</b>	<b>0,00</b>	<b>0</b>	<b>0</b>	<b>0</b>	<b>0</b>	<b>0</b>	<b>0</b>	<b>0</b>	<b>0</b>	<b>0</b>
32	- Auszahlungen für immaterielle Vermögensgegenstände	0,00	0	0	0	0	0	0	0	0	0
33	- Auszahlungen für Sachanlagen	0,00	0	35.000	420.000	615.000	310.000	0	0	1.380.000	0
34	- Auszahlungen für Finanzanlagen	0,00	0	0	0	0	0	0	0	0	0
35	- Auszahlungen für sonstige Ausleihungen und Kreditgewährungen	0,00	0	0	0	0	0	0	0	0	0
36	- Auszahlungen für Vorräte	0,00	0	0	0	0	0	0	0	0	0
37	- Sonstige Investitionsauszahlungen	0,00	0	0	0	0	0	0	0	0	0
<b>38</b>	<b>Summe der Auszahlungen aus Investitionstätigkeit</b>	<b>0,00</b>	<b>0</b>	<b>35.000</b>	<b>420.000</b>	<b>615.000</b>	<b>310.000</b>	<b>0</b>	<b>0</b>	<b>1.380.000</b>	<b>0</b>
	darunter:										
	mit Verpflichtungsermächtigungen in Vorjahren bereits gebunden			0	0	0	0	0			
	neu veranschlagte Verpflichtungsermächtigungen				0	0	0	0			
<b>39</b>	<b>Saldo der Ein- und Auszahlungen aus Investitionstätigkeit</b>	<b>0,00</b>	<b>0</b>	<b>-35.000</b>	<b>-420.000</b>	<b>-615.000</b>	<b>-310.000</b>	<b>0</b>	<b>0</b>	<b>-1.380.000</b>	<b>0</b>
<b>40</b>	<b>Angaben zur Kofinanzierung</b>										
	Einzahlungen eines Dritten zur Finanzierung des kommunalen Kofinanzierungsanteils sind in den Einzahlungen aus durchlaufenden Geldern und ungeklärten Zahlungseingängen in folgender Höhe enthalten:	0,00	0	0	0	0	0	0	0	0	0
	Auszahlungen zum Ausgleich der von einem Dritten enthaltenen Zahlungen zur Finanzierung des kommunalen Kofinanzierungsanteils sind in den Auszahlungen aus durchlaufenden Geldern und ungeklärten Zahlungseingängen in folgender Höhe enthalten:	0,00	0	0	0	0	0	0	0	0	0
Erläuterung: NVP 4, Erneuerung Wiepkenhagen - Trinwillershagen											
	<b>09542010005007000017 NVP 5, Erneuerung der Kreisstraße</b>										
	<i>NVP 5, Erneuerung der Kreisstraße</i>										
23	+ Einzahlungen aus Investitionszuwendungen	0,00	0	0	0	0	0	0	0	0	0
24	+ Einzahlungen aus Beiträgen und ähnlichen Entgelten	0,00	0	0	0	0	0	0	0	0	0
25	+ Einzahlungen für immaterielle Vermögensgegenstände	0,00	0	0	0	0	0	0	0	0	0
26	+ Einzahlungen für Sachanlagen	0,00	0	0	0	0	0	0	0	0	0



### Investitionsübersicht

Teilhaushalt: 09 TH 9 - FB 3 FD 41, FD 43, FD 44 :

Nr.	Einzahlungs- und Auszahlungsarten (gemäß § 4 Absatz 12 GemHVO-Doppik)	Ergebnisse	Ansätze einschl. Nachträge	Ansatz	Planungs- daten	Planungs- daten	Planungs- daten	Planungsdaten der weiteren Haushaltsjahre bis zum Abschluss der Maßnahme	bis einschließlich des Haushalts- vorjahres bereitgestellte Mittel	Gesamtein-/ -auszahlungen	davon bereits geleistet
		2016	2017	2018	2019	2020	2021	2017	2017	9	10
		1	2	3	4	5	6	7	8		
in €											
27	+ Einzahlungen für Finanzanlagen	0,00	0	0	0	0	0	0	0	0	0
28	+ Einzahlungen aus sonstigen Ausleihungen und Kreditgewährungen	0,00	0	0	0	0	0	0	0	0	0
29	+ Einzahlungen aus Vorräten	0,00	0	0	0	0	0	0	0	0	0
30	+ Sonstige Investitionseinzahlungen	0,00	0	0	0	0	0	0	0	0	0
31	<b>Summe der Einzahlungen aus Investitionstätigkeit</b>	<b>0,00</b>	<b>0</b>	<b>0</b>	<b>0</b>	<b>0</b>	<b>0</b>	<b>0</b>	<b>0</b>	<b>0</b>	<b>0</b>
32	- Auszahlungen für immaterielle Vermögensgegenstände	0,00	0	0	0	0	0	0	0	0	0
33	- Auszahlungen für Sachanlagen	0,00	50.000	0	0	0	0	0	50.000	50.000	0
34	- Auszahlungen für Finanzanlagen	0,00	0	0	0	0	0	0	0	0	0
35	- Auszahlungen für sonstige Ausleihungen und Kreditgewährungen	0,00	0	0	0	0	0	0	0	0	0
36	- Auszahlungen für Vorräte	0,00	0	0	0	0	0	0	0	0	0
37	- Sonstige Investitionsauszahlungen	0,00	0	0	0	0	0	0	0	0	0
38	<b>Summe der Auszahlungen aus Investitionstätigkeit</b>	<b>0,00</b>	<b>50.000</b>	<b>0</b>	<b>0</b>	<b>0</b>	<b>0</b>	<b>0</b>	<b>50.000</b>	<b>50.000</b>	<b>0</b>
	darunter:	<del>0,00</del>							<del>0</del>		
	mit Verpflichtungsermächtigungen in Vorjahren bereits gebunden	<del>0,00</del>		0	0	0	0	0	<del>0</del>		
	neu veranschlagte Verpflichtungsermächtigungen	<del>0,00</del>			0	0	0	0	<del>0</del>		
39	<b>Saldo der Ein- und Auszahlungen aus Investitionstätigkeit</b>	<b>0,00</b>	<b>-50.000</b>	<b>0</b>	<b>0</b>	<b>0</b>	<b>0</b>	<b>0</b>	<b>-50.000</b>	<b>-50.000</b>	<b>0</b>
40	<b>Angaben zur Kofinanzierung</b>										
	Einzahlungen eines Dritten zur Finanzierung des kommunalen Kofinanzierungsanteils sind in den Einzahlungen aus durchlaufenden Geldern und ungeklärten Zahlungseingängen in folgender Höhe enthalten:	0,00	0	0	0	0	0	0	0	0	0
	Auszahlungen zum Ausgleich der von einem Dritten enthaltenen Zahlungen zur Finanzierung des kommunalen Kofinanzierungsanteils sind in den Auszahlungen aus durchlaufenden Geldern und ungeklärten Zahlungseingängen in folgender Höhe enthalten:	0,00	0	0	0	0	0	0	0	0	0
	<b>09542010005007000018 NVP 5, Erneuerung der Kreisstraße</b>										
	<i>NVP 5, Erneuerung der Kreisstraße</i>										
23	+ Einzahlungen aus Investitionszuwendungen	0,00	0	0	0	0	0	0	0	0	0
24	+ Einzahlungen aus Beiträgen und ähnlichen Entgelten	0,00	0	0	0	0	0	0	0	0	0
25	+ Einzahlungen für immaterielle Vermögensgegenstände	0,00	0	0	0	0	0	0	0	0	0

Investitionsübersicht											
Teilhaushalt: 09 TH 9 - FB 3 FD 41, FD 43, FD 44 :											
Nr.	Einzahlungs- und Auszahlungsarten (gemäß. § 4 Absatz 12 GemHVO-Doppik)	Ergebnisse	Ansätze einschl. Nachträge	Ansatz	Planungs- daten	Planungs- daten	Planungs- daten	Planungsdaten der weiteren Haushaltsjahre bis zum Abschluss der Maßnahme	bis einschließlich des Haushalts- vorjahres bereitgestellte Mittel	Gesamtein-/ -auszahlungen	davon bereits geleistet
		2016	2017	2018	2019	2020	2021	2017	2017	9	10
		1	2	3	4	5	6	7	8	9	10
in €											
26	+ Einzahlungen für Sachanlagen	0,00	0	0	0	0	0	0	0	0	0
27	+ Einzahlungen für Finanzanlagen	0,00	0	0	0	0	0	0	0	0	0
28	+ Einzahlungen aus sonstigen Ausleihungen und Kreditgewährungen	0,00	0	0	0	0	0	0	0	0	0
29	+ Einzahlungen aus Vorräten	0,00	0	0	0	0	0	0	0	0	0
30	+ Sonstige Investitionseinzahlungen	0,00	0	0	0	0	0	0	0	0	0
31	<b>Summe der Einzahlungen aus Investitionstätigkeit</b>	<b>0,00</b>	<b>0</b>	<b>0</b>	<b>0</b>	<b>0</b>	<b>0</b>	<b>0</b>	<b>0</b>	<b>0</b>	<b>0</b>
32	- Auszahlungen für immaterielle Vermögensgegenstände	0,00	0	0	0	0	0	0	0	0	0
33	- Auszahlungen für Sachanlagen	0,00	0	345.600	362.300	0	0	0	0	707.900	0
34	- Auszahlungen für Finanzanlagen	0,00	0	0	0	0	0	0	0	0	0
35	- Auszahlungen für sonstige Ausleihungen und Kreditgewährungen	0,00	0	0	0	0	0	0	0	0	0
36	- Auszahlungen für Vorräte	0,00	0	0	0	0	0	0	0	0	0
37	- Sonstige Investitionsauszahlungen	0,00	0	0	0	0	0	0	0	0	0
38	<b>Summe der Auszahlungen aus Investitionstätigkeit</b>	<b>0,00</b>	<b>0</b>	<b>345.600</b>	<b>362.300</b>	<b>0</b>	<b>0</b>	<b>0</b>	<b>0</b>	<b>707.900</b>	<b>0</b>
	darunter:										
	mit Verpflichtungsermächtigungen in Vorjahren bereits gebunden			0	0	0	0	0	0		
	neu veranschlagte Verpflichtungsermächtigungen				312.300	0	0	0			
39	<b>Saldo der Ein- und Auszahlungen aus Investitionstätigkeit</b>	<b>0,00</b>	<b>0</b>	<b>-345.600</b>	<b>-362.300</b>	<b>0</b>	<b>0</b>	<b>0</b>	<b>0</b>	<b>-707.900</b>	<b>0</b>
40	<b>Angaben zur Kofinanzierung</b>										
	Einzahlungen eines Dritten zur Finanzierung des kommunalen Kofinanzierungsanteils sind in den Einzahlungen aus durchlaufenden Geldern und ungeklärten Zahlungseingängen in folgender Höhe enthalten:	0,00	0	0	0	0	0	0	0	0	0
	Auszahlungen zum Ausgleich der von einem Dritten enthaltenen Zahlungen zur Finanzierung des kommunalen Kofinanzierungsanteils sind in den Auszahlungen aus durchlaufenden Geldern und ungeklärten Zahlungseingängen in folgender Höhe enthalten:	0,00	0	0	0	0	0	0	0	0	0
Erläuterung: NVP 5, Erneuerung der Kreisstraße											
	<b>09542010007009 Straßenausbau NVP 7</b>										
	<i>Straßenausbau NVP 7 Abschnitt von Carlsruhe bis OD Dammerstorf</i>										
23	+ Einzahlungen aus Investitionszuwendungen	0,00	0	0	0	0	0	0	0	0	0

### Investitionsübersicht

Teilhaushalt: 09 TH 9 - FB 3 FD 41, FD 43, FD 44 :

Nr.	Einzahlungs- und Auszahlungsarten (gemäß § 4 Absatz 12 GemHVO-Doppik)	Ergebnisse	Ansätze einschl. Nachträge	Ansatz	Planungs- daten	Planungs- daten	Planungs- daten	Planungsdaten der weiteren Haushaltsjahre bis zum Abschluss der Maßnahme	bis einschließlich des Haushalts- vorjahres bereitgestellte Mittel	Gesamtein-/ -auszahlungen	davon bereits geleistet
		2016	2017	2018	2019	2020	2021	2017	2017		
		1	2	3	4	5	6	7	8	9	10
in €											
24	+ Einzahlungen aus Beiträgen und ähnlichen Entgelten	0,00	0	0	0	0	0	0	0	0	0
25	+ Einzahlungen für immaterielle Vermögensgegenstände	0,00	0	0	0	0	0	0	0	0	0
26	+ Einzahlungen für Sachanlagen	0,00	0	0	0	0	0	0	0	0	0
27	+ Einzahlungen für Finanzanlagen	0,00	0	0	0	0	0	0	0	0	0
28	+ Einzahlungen aus sonstigen Ausleihungen und Kreditgewährungen	0,00	0	0	0	0	0	0	0	0	0
29	+ Einzahlungen aus Vorräten	0,00	0	0	0	0	0	0	0	0	0
30	+ Sonstige Investitionseinzahlungen	0,00	0	0	0	0	0	0	0	0	0
31	<b>Summe der Einzahlungen aus Investitionstätigkeit</b>	<b>0,00</b>	<b>0</b>	<b>0</b>	<b>0</b>	<b>0</b>	<b>0</b>	<b>0</b>	<b>0</b>	<b>0</b>	<b>0</b>
32	- Auszahlungen für immaterielle Vermögensgegenstände	0,00	0	0	0	0	0	0	0	0	0
33	- Auszahlungen für Sachanlagen	0,00	0	0	0	0	0	0	0	0	0
34	- Auszahlungen für Finanzanlagen	0,00	0	0	0	0	0	0	0	0	0
35	- Auszahlungen für sonstige Ausleihungen und Kreditgewährungen	0,00	0	0	0	0	0	0	0	0	0
36	- Auszahlungen für Vorräte	0,00	0	0	0	0	0	0	0	0	0
37	- Sonstige Investitionsauszahlungen	0,00	0	0	0	0	0	0	0	0	0
38	<b>Summe der Auszahlungen aus Investitionstätigkeit</b>	<b>0,00</b>	<b>0</b>	<b>0</b>	<b>0</b>	<b>0</b>	<b>0</b>	<b>0</b>	<b>0</b>	<b>0</b>	<b>0</b>
	darunter:										
	mit Verpflichtungsermächtigungen in Vorjahren bereits gebunden										
	neu veranschlagte Verpflichtungsermächtigungen										
39	<b>Saldo der Ein- und Auszahlungen aus Investitionstätigkeit</b>	<b>0,00</b>	<b>0</b>	<b>0</b>	<b>0</b>	<b>0</b>	<b>0</b>	<b>0</b>	<b>0</b>	<b>0</b>	<b>0</b>
40	<b>Angaben zur Kofinanzierung</b>										
	Einzahlungen eines Dritten zur Finanzierung des kommunalen Kofinanzierungsanteils sind in den Einzahlungen aus durchlaufenden Geldern und ungeklärten Zahlungseingängen in folgender Höhe enthalten:	0,00	0	0	0	0	0	0	0	0	0
	Auszahlungen zum Ausgleich der von einem Dritten enthaltenen Zahlungen zur Finanzierung des kommunalen Kofinanzierungsanteils sind in den Auszahlungen aus durchlaufenden Geldern und ungeklärten Zahlungseingängen in folgender Höhe enthalten:	0,00	0	0	0	0	0	0	0	0	0
	<b>09542010007009000016 Straßenausbau NVP 7</b>										
	<i>Straßenausbau NVP 7 Abschnitt von Carlsruhe bis OD Dammerstorf</i>										

## Investitionsübersicht

Teilhaushalt: 09 TH 9 - FB 3 FD 41, FD 43, FD 44 :

Nr.	Einzahlungs- und Auszahlungsarten (gemäß § 4 Absatz 12 GemHVO-Doppik)	Ergebnisse	Ansätze einschl. Nachträge	Ansatz	Planungs- daten	Planungs- daten	Planungs- daten	Planungsdaten der weiteren Haushaltsjahre bis zum Abschluss der Maßnahme	bis einschließlich des Haushalts- vorjahres bereitgestellte Mittel	Gesamtein-/ -auszahlungen	davon bereits geleistet
		2016	2017	2018	2019	2020	2021		2017		
		1	2	3	4	5	6	7	8	9	10
in €											
23	+ Einzahlungen aus Investitionszuwendungen	395.400,00	0	0	0	0	0	0	395.400	395.400	0
24	+ Einzahlungen aus Beiträgen und ähnlichen Entgelten	0,00	0	0	0	0	0	0	0	0	0
25	+ Einzahlungen für immaterielle Vermögensgegenstände	0,00	0	0	0	0	0	0	0	0	0
26	+ Einzahlungen für Sachanlagen	0,00	0	0	0	0	0	0	0	0	0
27	+ Einzahlungen für Finanzanlagen	0,00	0	0	0	0	0	0	0	0	0
28	+ Einzahlungen aus sonstigen Ausleihungen und Kreditgewährungen	0,00	0	0	0	0	0	0	0	0	0
29	+ Einzahlungen aus Vorräten	0,00	0	0	0	0	0	0	0	0	0
30	+ Sonstige Investitionseinzahlungen	0,00	0	0	0	0	0	0	0	0	0
<b>31</b>	<b>Summe der Einzahlungen aus Investitionstätigkeit</b>	<b>395.400,00</b>	<b>0</b>	<b>0</b>	<b>0</b>	<b>0</b>	<b>0</b>	<b>0</b>	<b>395.400</b>	<b>395.400</b>	<b>0</b>
32	- Auszahlungen für immaterielle Vermögensgegenstände	0,00	0	0	0	0	0	0	0	0	0
33	- Auszahlungen für Sachanlagen	629.683,16	0	0	0	0	0	0	629.683	629.683	0
34	- Auszahlungen für Finanzanlagen	0,00	0	0	0	0	0	0	0	0	0
35	- Auszahlungen für sonstige Ausleihungen und Kreditgewährungen	0,00	0	0	0	0	0	0	0	0	0
36	- Auszahlungen für Vorräte	0,00	0	0	0	0	0	0	0	0	0
37	- Sonstige Investitionsauszahlungen	0,00	0	0	0	0	0	0	0	0	0
<b>38</b>	<b>Summe der Auszahlungen aus Investitionstätigkeit</b>	<b>629.683,16</b>	<b>0</b>	<b>0</b>	<b>0</b>	<b>0</b>	<b>0</b>	<b>0</b>	<b>629.683</b>	<b>629.683</b>	<b>0</b>
	darunter:										
	mit Verpflichtungsermächtigungen in Vorjahren bereits gebunden			0	0	0	0	0			
	neu veranschlagte Verpflichtungsermächtigungen				0	0	0	0			
<b>39</b>	<b>Saldo der Ein- und Auszahlungen aus Investitionstätigkeit</b>	<b>-234.283,16</b>	<b>0</b>	<b>0</b>	<b>0</b>	<b>0</b>	<b>0</b>	<b>0</b>	<b>-234.283</b>	<b>-234.283</b>	<b>0</b>
<b>40</b>	<b>Angaben zur Kofinanzierung</b>										
	Einzahlungen eines Dritten zur Finanzierung des kommunalen Kofinanzierungsanteils sind in den Einzahlungen aus durchlaufenden Geldern und ungeklärten Zahlungseingängen in folgender Höhe enthalten:	0,00	0	0	0	0	0	0	0	0	0
	Auszahlungen zum Ausgleich der von einem Dritten enthaltenen Zahlungen zur Finanzierung des kommunalen Kofinanzierungsanteils sind in den Auszahlungen aus durchlaufenden Geldern und ungeklärten Zahlungseingängen in folgender Höhe enthalten:	0,00	0	0	0	0	0	0	0	0	0
	<b>09542010007009000017 NVP 7, Straßenausbau</b>										

## Investitionsübersicht

Teilhaushalt: 09 TH 9 - FB 3 FD 41, FD 43, FD 44 :

Nr.	Einzahlungs- und Auszahlungsarten (gemäß § 4 Absatz 12 GemHVO-Doppik)	Ergebnisse	Ansätze einschl. Nachträge	Ansatz	Planungs- daten	Planungs- daten	Planungs- daten	Planungsdaten der weiteren Haushaltsjahre bis zum Abschluss der Maßnahme	bis einschließlich des Haushalts- vorjahres bereitgestellte Mittel	Gesamtein-/ -auszahlungen	davon bereits geleistet
		2016	2017	2018	2019	2020	2021	2017	2017	9	10
		1	2	3	4	5	6	7	8	9	10
in €											
	<i>NVP 7, Straßenausbau Carlsruhe bis OA Dammerstorf</i>										
23	+ Einzahlungen aus Investitionszuwendungen	0,00	407.000	0	0	0	0	0	407.000	407.000	0
24	+ Einzahlungen aus Beiträgen und ähnlichen Entgelten	0,00	0	0	0	0	0	0	0	0	0
25	+ Einzahlungen für immaterielle Vermögensgegenstände	0,00	0	0	0	0	0	0	0	0	0
26	+ Einzahlungen für Sachanlagen	0,00	0	0	0	0	0	0	0	0	0
27	+ Einzahlungen für Finanzanlagen	0,00	0	0	0	0	0	0	0	0	0
28	+ Einzahlungen aus sonstigen Ausleihungen und Kreditgewährungen	0,00	0	0	0	0	0	0	0	0	0
29	+ Einzahlungen aus Vorräten	0,00	0	0	0	0	0	0	0	0	0
30	+ Sonstige Investitionseinzahlungen	0,00	0	0	0	0	0	0	0	0	0
<b>31</b>	<b>Summe der Einzahlungen aus Investitionstätigkeit</b>	<b>0,00</b>	<b>407.000</b>	<b>0</b>	<b>0</b>	<b>0</b>	<b>0</b>	<b>0</b>	<b>407.000</b>	<b>407.000</b>	<b>0</b>
32	- Auszahlungen für immaterielle Vermögensgegenstände	0,00	0	0	0	0	0	0	0	0	0
33	- Auszahlungen für Sachanlagen	0,00	576.500	0	0	0	0	0	576.500	576.500	0
34	- Auszahlungen für Finanzanlagen	0,00	0	0	0	0	0	0	0	0	0
35	- Auszahlungen für sonstige Ausleihungen und Kreditgewährungen	0,00	0	0	0	0	0	0	0	0	0
36	- Auszahlungen für Vorräte	0,00	0	0	0	0	0	0	0	0	0
37	- Sonstige Investitionsauszahlungen	0,00	0	0	0	0	0	0	0	0	0
<b>38</b>	<b>Summe der Auszahlungen aus Investitionstätigkeit</b>	<b>0,00</b>	<b>576.500</b>	<b>0</b>	<b>0</b>	<b>0</b>	<b>0</b>	<b>0</b>	<b>576.500</b>	<b>576.500</b>	<b>0</b>
	darunter:			0	0	0	0	0			
	mit Verpflichtungsermächtigungen in Vorjahren bereits gebunden			0	0	0	0	0			
	neu veranschlagte Verpflichtungsermächtigungen			0	0	0	0	0			
<b>39</b>	<b>Saldo der Ein- und Auszahlungen aus Investitionstätigkeit</b>	<b>0,00</b>	<b>-169.500</b>	<b>0</b>	<b>0</b>	<b>0</b>	<b>0</b>	<b>0</b>	<b>-169.500</b>	<b>-169.500</b>	<b>0</b>
<b>40</b>	<b>Angaben zur Kofinanzierung</b>										
	Einzahlungen eines Dritten zur Finanzierung des kommunalen Kofinanzierungsanteils sind in den Einzahlungen aus durchlaufenden Geldern und ungeklärten Zahlungseingängen in folgender Höhe enthalten:	0,00	0	0	0	0	0	0	0	0	0
	Auszahlungen zum Ausgleich der von einem Dritten enthaltenen Zahlungen zur Finanzierung des kommunalen Kofinanzierungsanteils sind in den Auszahlungen aus durchlaufenden Geldern und ungeklärten Zahlungseingängen in folgender Höhe enthalten:	0,00	0	0	0	0	0	0	0	0	0

### Investitionsübersicht

Teilhaushalt: 09 TH 9 - FB 3 FD 41, FD 43, FD 44 :

Nr.	Einzahlungs- und Auszahlungsarten (gemäß § 4 Absatz 12 GemHVO-Doppik)	Ergebnisse	Ansätze einschl. Nachträge	Ansatz	Planungs- daten	Planungs- daten	Planungs- daten	Planungsdaten der weiteren Haushaltsjahre bis zum Abschluss der Maßnahme	bis einschließlich des Haushalts- vorjahres bereitgestellte Mittel	Gesamtein-/ -auszahlungen	davon bereits geleistet
		2016	2017	2018	2019	2020	2021	2017	2017	9	10
		1	2	3	4	5	6	7	8	9	10
in €											
	<b>09542010007009000018 NVP 7 Straßenausbau</b>										
	<i>NVP 7 Straßenausbau</i>										
23	+ Einzahlungen aus Investitionszuwendungen	0,00	0	54.500	0	0	0	0	0	54.500	0
24	+ Einzahlungen aus Beiträgen und ähnlichen Entgelten	0,00	0	0	0	0	0	0	0	0	0
25	+ Einzahlungen für immaterielle Vermögensgegenstände	0,00	0	0	0	0	0	0	0	0	0
26	+ Einzahlungen für Sachanlagen	0,00	0	0	0	0	0	0	0	0	0
27	+ Einzahlungen für Finanzanlagen	0,00	0	0	0	0	0	0	0	0	0
28	+ Einzahlungen aus sonstigen Ausleihungen und Kreditgewährungen	0,00	0	0	0	0	0	0	0	0	0
29	+ Einzahlungen aus Vorräten	0,00	0	0	0	0	0	0	0	0	0
30	+ Sonstige Investitionseinzahlungen	0,00	0	0	0	0	0	0	0	0	0
<b>31</b>	<b>Summe der Einzahlungen aus Investitionstätigkeit</b>	<b>0,00</b>	<b>0</b>	<b>54.500</b>	<b>0</b>	<b>0</b>	<b>0</b>	<b>0</b>	<b>0</b>	<b>54.500</b>	<b>0</b>
32	- Auszahlungen für immaterielle Vermögensgegenstände	0,00	0	0	0	0	0	0	0	0	0
33	- Auszahlungen für Sachanlagen	0,00	0	120.000	0	0	0	0	0	120.000	0
34	- Auszahlungen für Finanzanlagen	0,00	0	0	0	0	0	0	0	0	0
35	- Auszahlungen für sonstige Ausleihungen und Kreditgewährungen	0,00	0	0	0	0	0	0	0	0	0
36	- Auszahlungen für Vorräte	0,00	0	0	0	0	0	0	0	0	0
37	- Sonstige Investitionsauszahlungen	0,00	0	0	0	0	0	0	0	0	0
<b>38</b>	<b>Summe der Auszahlungen aus Investitionstätigkeit</b>	<b>0,00</b>	<b>0</b>	<b>120.000</b>	<b>0</b>	<b>0</b>	<b>0</b>	<b>0</b>	<b>0</b>	<b>120.000</b>	<b>0</b>
	darunter:										
	mit Verpflichtungsermächtigungen in Vorjahren bereits gebunden			0	0	0	0	0			
	neu veranschlagte Verpflichtungsermächtigungen				0	0	0	0			
<b>39</b>	<b>Saldo der Ein- und Auszahlungen aus Investitionstätigkeit</b>	<b>0,00</b>	<b>0</b>	<b>-65.500</b>	<b>0</b>	<b>0</b>	<b>0</b>	<b>0</b>	<b>0</b>	<b>-65.500</b>	<b>0</b>
<b>40</b>	<b>Angaben zur Kofinanzierung</b>										
	Einzahlungen eines Dritten zur Finanzierung des kommunalen Kofinanzierungsanteils sind in den Einzahlungen aus durchlaufenden Geldern und ungeklärten Zahlungseingängen in folgender Höhe enthalten:	0,00	0	0	0	0	0	0	0	0	0

### Investitionsübersicht

Teilhaushalt: 09 TH 9 - FB 3 FD 41, FD 43, FD 44 :

Nr.	Einzahlungs- und Auszahlungsarten (gemäß. § 4 Absatz 12 GemHVO-Doppik)	Ergebnisse	Ansätze einschl. Nachträge	Ansatz	Planungs- daten	Planungs- daten	Planungs- daten	Planungsdaten der weiteren Haushaltsjahre bis zum Abschluss der Maßnahme	bis einschließlich des Haushalts- vorjahres bereitgestellte Mittel	Gesamtein-/ -auszahlungen	davon bereits geleistet
		2016	2017	2018	2019	2020	2021	2017	2017	9	10
		1	2	3	4	5	6	7	8	9	10
in €											
	Auszahlungen zum Ausgleich der von einem Dritten enthaltenen Zahlungen zur Finanzierung des kommunalen Kofinanzierungsanteils sind in den Auszahlungen aus durchlaufenden Geldern und ungeklärten Zahlungseingängen in folgender Höhe enthalten: Erläuterung: NVP 7 Straßenausbau	0,00	0	0	0	0	0	0	0	0	0
	<b>09542010007010000018 NVP 7, Erneuerung L 19 - Dammerstorf</b>										
	<i>NVP 7, Erneuerung L 19 - Dammerstorf</i>										
23	+ Einzahlungen aus Investitionszuwendungen	0,00	0	0	0	0	0	0	0	0	0
24	+ Einzahlungen aus Beiträgen und ähnlichen Entgelten	0,00	0	0	0	0	0	0	0	0	0
25	+ Einzahlungen für immaterielle Vermögensgegenstände	0,00	0	0	0	0	0	0	0	0	0
26	+ Einzahlungen für Sachanlagen	0,00	0	0	0	0	0	0	0	0	0
27	+ Einzahlungen für Finanzanlagen	0,00	0	0	0	0	0	0	0	0	0
28	+ Einzahlungen aus sonstigen Ausleihungen und Kreditgewährungen	0,00	0	0	0	0	0	0	0	0	0
29	+ Einzahlungen aus Vorräten	0,00	0	0	0	0	0	0	0	0	0
30	+ Sonstige Investitionseinzahlungen	0,00	0	0	0	0	0	0	0	0	0
31	<b>Summe der Einzahlungen aus Investitionstätigkeit</b>	<b>0,00</b>	<b>0</b>	<b>0</b>	<b>0</b>	<b>0</b>	<b>0</b>	<b>0</b>	<b>0</b>	<b>0</b>	<b>0</b>
32	- Auszahlungen für immaterielle Vermögensgegenstände	0,00	0	0	0	0	0	0	0	0	0
33	- Auszahlungen für Sachanlagen	0,00	0	50.000	90.000	500.000	500.000	0	0	1.140.000	0
34	- Auszahlungen für Finanzanlagen	0,00	0	0	0	0	0	0	0	0	0
35	- Auszahlungen für sonstige Ausleihungen und Kreditgewährungen	0,00	0	0	0	0	0	0	0	0	0
36	- Auszahlungen für Vorräte	0,00	0	0	0	0	0	0	0	0	0
37	- Sonstige Investitionsauszahlungen	0,00	0	0	0	0	0	0	0	0	0
38	<b>Summe der Auszahlungen aus Investitionstätigkeit</b>	<b>0,00</b>	<b>0</b>	<b>50.000</b>	<b>90.000</b>	<b>500.000</b>	<b>500.000</b>	<b>0</b>	<b>0</b>	<b>1.140.000</b>	<b>0</b>
	darunter:										
	mit Verpflichtungsermächtigungen in Vorjahren bereits gebunden			0	0	0	0	0			
	neu veranschlagte Verpflichtungsermächtigungen				0	0	0	0			
39	<b>Saldo der Ein- und Auszahlungen aus Investitionstätigkeit</b>	<b>0,00</b>	<b>0</b>	<b>-50.000</b>	<b>-90.000</b>	<b>-500.000</b>	<b>-500.000</b>	<b>0</b>	<b>0</b>	<b>-1.140.000</b>	<b>0</b>
40	<b>Angaben zur Kofinanzierung</b>										

### Investitionsübersicht

Teilhaushalt: 09 TH 9 - FB 3 FD 41, FD 43, FD 44 :

Nr.	Einzahlungs- und Auszahlungsarten (gemäß § 4 Absatz 12 GemHVO-Doppik)	Ergebnisse	Ansätze einschl. Nachträge	Ansatz	Planungs- daten	Planungs- daten	Planungs- daten	Planungsdaten der weiteren Haushaltsjahre bis zum Abschluss der Maßnahme	bis einschließlich des Haushalts- vorjahres bereitgestellte Mittel	Gesamtein-/ -auszahlungen	davon bereits geleistet
		2016	2017	2018	2019	2020	2021	2017	2017		
		1	2	3	4	5	6	7	8	9	10
in €											
	Einzahlungen eines Dritten zur Finanzierung des kommunalen Kofinanzierungsanteils sind in den Einzahlungen aus durchlaufenden Geldern und ungeklärten Zahlungseingängen in folgender Höhe enthalten:	0,00	0	0	0	0	0	0	0	0	0
	Auszahlungen zum Ausgleich der von einem Dritten enthaltenen Zahlungen zur Finanzierung des kommunalen Kofinanzierungsanteils sind in den Auszahlungen aus durchlaufenden Geldern und ungeklärten Zahlungseingängen in folgender Höhe enthalten:	0,00	0	0	0	0	0	0	0	0	0
Erläuterung: NVP 7, Erneuerung L 19 - Dammerstorf											
	<b>09542010010001000016 NVP 10, OL Klausdorf</b>										
	<i>NVP 10, OL Klausdorf - Fahrbahn einschließlich Entwässerung</i>										
23	+ Einzahlungen aus Investitionszuwendungen	0,00	0	0	0	0	0	0	0	0	0
24	+ Einzahlungen aus Beiträgen und ähnlichen Entgelten	0,00	0	0	0	0	0	0	0	0	0
25	+ Einzahlungen für immaterielle Vermögensgegenstände	0,00	0	0	0	0	0	0	0	0	0
26	+ Einzahlungen für Sachanlagen	0,00	0	0	0	0	0	0	0	0	0
27	+ Einzahlungen für Finanzanlagen	0,00	0	0	0	0	0	0	0	0	0
28	+ Einzahlungen aus sonstigen Ausleihungen und Kreditgewährungen	0,00	0	0	0	0	0	0	0	0	0
29	+ Einzahlungen aus Vorräten	0,00	0	0	0	0	0	0	0	0	0
30	+ Sonstige Investitionseinzahlungen	0,00	0	0	0	0	0	0	0	0	0
31	<b>Summe der Einzahlungen aus Investitionstätigkeit</b>	<b>0,00</b>	<b>0</b>	<b>0</b>	<b>0</b>	<b>0</b>	<b>0</b>	<b>0</b>	<b>0</b>	<b>0</b>	<b>0</b>
32	- Auszahlungen für immaterielle Vermögensgegenstände	0,00	0	0	0	0	0	0	0	0	0
33	- Auszahlungen für Sachanlagen	144.792,23	0	0	0	0	0	0	144.792	144.792	0
34	- Auszahlungen für Finanzanlagen	0,00	0	0	0	0	0	0	0	0	0
35	- Auszahlungen für sonstige Ausleihungen und Kreditgewährungen	0,00	0	0	0	0	0	0	0	0	0
36	- Auszahlungen für Vorräte	0,00	0	0	0	0	0	0	0	0	0
37	- Sonstige Investitionsauszahlungen	0,00	0	0	0	0	0	0	0	0	0
38	<b>Summe der Auszahlungen aus Investitionstätigkeit</b>	<b>144.792,23</b>	<b>0</b>	<b>0</b>	<b>0</b>	<b>0</b>	<b>0</b>	<b>0</b>	<b>144.792</b>	<b>144.792</b>	<b>0</b>
	darunter:										
	mit Verpflichtungsermächtigungen in Vorjahren bereits gebunden			0	0	0	0	234.800			
	neu veranschlagte Verpflichtungsermächtigungen				0	0	0	0			



### Investitionsübersicht

Teilhaushalt: 09 TH 9 - FB 3 FD 41, FD 43, FD 44 :

Nr.	Einzahlungs- und Auszahlungsarten (gemäß § 4 Absatz 12 GemHVO-Doppik)	Ergebnisse	Ansätze einschl. Nachträge	Ansatz	Planungs- daten	Planungs- daten	Planungs- daten	Planungsdaten der weiteren Haushaltsjahre bis zum Abschluss der Maßnahme	bis einschließlich des Haushalts- vorjahres bereitgestellte Mittel	Gesamtein-/ -auszahlungen	davon bereits geleistet
		2016	2017	2018	2019	2020	2021	2017	2017	9	10
		1	2	3	4	5	6	7	8	9	10
in €											
<b>39</b>	<b>Saldo der Ein- und Auszahlungen aus Investitionstätigkeit</b>	<b>-144.792,23</b>	<b>0</b>	<b>0</b>	<b>0</b>	<b>0</b>	<b>0</b>	<b>0</b>	<b>-144.792</b>	<b>-144.792</b>	<b>0</b>
<b>40</b>	<b>Angaben zur Kofinanzierung</b>										
	Einzahlungen eines Dritten zur Finanzierung des kommunalen Kofinanzierungsanteils sind in den Einzahlungen aus durchlaufenden Geldern und ungeklärten Zahlungseingängen in folgender Höhe enthalten:	0,00	0	0	0	0	0	0	0	0	0
	Auszahlungen zum Ausgleich der von einem Dritten enthaltenen Zahlungen zur Finanzierung des kommunalen Kofinanzierungsanteils sind in den Auszahlungen aus durchlaufenden Geldern und ungeklärten Zahlungseingängen in folgender Höhe enthalten:	0,00	0	0	0	0	0	0	0	0	0
	<b>09542010010001000017 NVP 10, OL Klausdorf</b>										
	<i>NVP 10, OL Klausdorf Fahrbahn und Entwässerung</i>										
23	+ Einzahlungen aus Investitionszuwendungen	0,00	0	0	0	0	0	0	0	0	0
24	+ Einzahlungen aus Beiträgen und ähnlichen Entgelten	0,00	0	0	0	0	0	0	0	0	0
25	+ Einzahlungen für immaterielle Vermögensgegenstände	0,00	0	0	0	0	0	0	0	0	0
26	+ Einzahlungen für Sachanlagen	0,00	0	0	0	0	0	0	0	0	0
27	+ Einzahlungen für Finanzanlagen	0,00	0	0	0	0	0	0	0	0	0
28	+ Einzahlungen aus sonstigen Ausleihungen und Kreditgewährungen	0,00	0	0	0	0	0	0	0	0	0
29	+ Einzahlungen aus Vorräten	0,00	0	0	0	0	0	0	0	0	0
30	+ Sonstige Investitionseinzahlungen	0,00	0	0	0	0	0	0	0	0	0
<b>31</b>	<b>Summe der Einzahlungen aus Investitionstätigkeit</b>	<b>0,00</b>	<b>0</b>	<b>0</b>	<b>0</b>	<b>0</b>	<b>0</b>	<b>0</b>	<b>0</b>	<b>0</b>	<b>0</b>
32	- Auszahlungen für immaterielle Vermögensgegenstände	0,00	0	0	0	0	0	0	0	0	0
33	- Auszahlungen für Sachanlagen	0,00	265.000	0	0	0	0	0	265.000	265.000	0
34	- Auszahlungen für Finanzanlagen	0,00	0	0	0	0	0	0	0	0	0
35	- Auszahlungen für sonstige Ausleihungen und Kreditgewährungen	0,00	0	0	0	0	0	0	0	0	0
36	- Auszahlungen für Vorräte	0,00	0	0	0	0	0	0	0	0	0
37	- Sonstige Investitionsauszahlungen	0,00	0	0	0	0	0	0	0	0	0
<b>38</b>	<b>Summe der Auszahlungen aus Investitionstätigkeit</b>	<b>0,00</b>	<b>265.000</b>	<b>0</b>	<b>0</b>	<b>0</b>	<b>0</b>	<b>0</b>	<b>265.000</b>	<b>265.000</b>	<b>0</b>
	darunter:										
	mit Verpflichtungsermächtigungen in Vorjahren bereits gebunden			0	0	0	0	0			

## Investitionsübersicht

Teilhaushalt: 09 TH 9 - FB 3 FD 41, FD 43, FD 44 :

Nr.	Einzahlungs- und Auszahlungsarten (gemäß. § 4 Absatz 12 GemHVO-Doppik)	Ergebnisse	Ansätze einschl. Nachträge	Ansatz	Planungs- daten	Planungs- daten	Planungs- daten	Planungsdaten der weiteren Haushaltsjahre bis zum Abschluss der Maßnahme	bis einschließlich des Haushalts- vorjahres bereitgestellte Mittel	Gesamtein-/ -auszahlungen	davon bereits geleistet
		2016	2017	2018	2019	2020	2021	2017	2017	9	10
		1	2	3	4	5	6	7	8	9	10
in €											
	neu veranschlagte Verpflichtungsermächtigungen				0	0	0	0			
<b>39</b>	<b>Saldo der Ein- und Auszahlungen aus Investitionstätigkeit</b>	<b>0,00</b>	<b>-265.000</b>	<b>0</b>	<b>0</b>	<b>0</b>	<b>0</b>	<b>0</b>	<b>-265.000</b>	<b>-265.000</b>	<b>0</b>
<b>40</b>	<b>Angaben zur Kofinanzierung</b>										
	Einzahlungen eines Dritten zur Finanzierung des kommunalen Kofinanzierungsanteils sind in den Einzahlungen aus durchlaufenden Geldern und ungeklärten Zahlungseingängen in folgender Höhe enthalten:	0,00	0	0	0	0	0	0	0	0	0
	Auszahlungen zum Ausgleich der von einem Dritten enthaltenen Zahlungen zur Finanzierung des kommunalen Kofinanzierungsanteils sind in den Auszahlungen aus durchlaufenden Geldern und ungeklärten Zahlungseingängen in folgender Höhe enthalten:	0,00	0	0	0	0	0	0	0	0	0
	<b>09542010010010 Planungskosten für Kreisstraße NVP 10</b>										
	<i>Planungskosten für Kreisstraße NVP 10</i>										
23	+ Einzahlungen aus Investitionszuwendungen	0,00	0	0	0	0	0	0	0	0	0
24	+ Einzahlungen aus Beiträgen und ähnlichen Entgelten	0,00	0	0	0	0	0	0	0	0	0
25	+ Einzahlungen für immaterielle Vermögensgegenstände	0,00	0	0	0	0	0	0	0	0	0
26	+ Einzahlungen für Sachanlagen	0,00	0	0	0	0	0	0	0	0	0
27	+ Einzahlungen für Finanzanlagen	0,00	0	0	0	0	0	0	0	0	0
28	+ Einzahlungen aus sonstigen Ausleihungen und Kreditgewährungen	0,00	0	0	0	0	0	0	0	0	0
29	+ Einzahlungen aus Vorräten	0,00	0	0	0	0	0	0	0	0	0
30	+ Sonstige Investitionseinzahlungen	0,00	0	0	0	0	0	0	0	0	0
<b>31</b>	<b>Summe der Einzahlungen aus Investitionstätigkeit</b>	<b>0,00</b>	<b>0</b>	<b>0</b>	<b>0</b>	<b>0</b>	<b>0</b>	<b>0</b>	<b>0</b>	<b>0</b>	<b>0</b>
32	- Auszahlungen für immaterielle Vermögensgegenstände	0,00	0	0	0	0	0	0	0	0	0
33	- Auszahlungen für Sachanlagen	15.776,98	0	0	0	0	0	0	15.776	15.776	0
34	- Auszahlungen für Finanzanlagen	0,00	0	0	0	0	0	0	0	0	0
35	- Auszahlungen für sonstige Ausleihungen und Kreditgewährungen	0,00	0	0	0	0	0	0	0	0	0
36	- Auszahlungen für Vorräte	0,00	0	0	0	0	0	0	0	0	0
37	- Sonstige Investitionsauszahlungen	0,00	0	0	0	0	0	0	0	0	0
<b>38</b>	<b>Summe der Auszahlungen aus Investitionstätigkeit</b>	<b>15.776,98</b>	<b>0</b>	<b>0</b>	<b>0</b>	<b>0</b>	<b>0</b>	<b>0</b>	<b>15.776</b>	<b>15.776</b>	<b>0</b>
	darunter:										

## Investitionsübersicht

Teilhaushalt: 09 TH 9 - FB 3 FD 41, FD 43, FD 44 :

Nr.	Einzahlungs- und Auszahlungsarten (gemäß. § 4 Absatz 12 GemHVO-Doppik)	Ergebnisse	Ansätze einschl. Nachträge	Ansatz	Planungs- daten	Planungs- daten	Planungs- daten	Planungsdaten der weiteren Haushaltsjahre bis zum Abschluss der Maßnahme	bis einschließlich des Haushalts- vorjahres bereitgestellte Mittel	Gesamtein-/ -auszahlungen	davon bereits geleistet
		2016	2017	2018	2019	2020	2021	2017	2017	9	10
		1	2	3	4	5	6	7	8	9	10
in €											
	mit Verpflichtungsermächtigungen in Vorjahren bereits gebunden			0	0	0	0	0			
	neu veranschlagte Verpflichtungsermächtigungen				0	0	0	0			
<b>39</b>	<b>Saldo der Ein- und Auszahlungen aus Investitionstätigkeit</b>	<b>-15.776,98</b>	<b>0</b>	<b>0</b>	<b>0</b>	<b>0</b>	<b>0</b>	<b>0</b>	<b>-15.776</b>	<b>-15.776</b>	<b>0</b>
<b>40</b>	<b>Angaben zur Kofinanzierung</b>										
	Einzahlungen eines Dritten zur Finanzierung des kommunalen Kofinanzierungsanteils sind in den Einzahlungen aus durchlaufenden Geldern und ungeklärten Zahlungseingängen in folgender Höhe enthalten:	0,00	0	0	0	0	0	0	0	0	0
	Auszahlungen zum Ausgleich der von einem Dritten enthaltenen Zahlungen zur Finanzierung des kommunalen Kofinanzierungsanteils sind in den Auszahlungen aus durchlaufenden Geldern und ungeklärten Zahlungseingängen in folgender Höhe enthalten:	0,00	0	0	0	0	0	0	0	0	0
	<b>09542010011012 Erneuerung OD Altenpleen NVP 11</b>										
	<i>Erneuerung OD Altenpleen NVP 11</i>										
23	+ Einzahlungen aus Investitionszuwendungen	0,00	0	0	0	0	0	0	0	0	0
24	+ Einzahlungen aus Beiträgen und ähnlichen Entgelten	0,00	0	0	0	0	0	0	0	0	0
25	+ Einzahlungen für immaterielle Vermögensgegenstände	0,00	0	0	0	0	0	0	0	0	0
26	+ Einzahlungen für Sachanlagen	0,00	0	0	0	0	0	0	0	0	0
27	+ Einzahlungen für Finanzanlagen	0,00	0	0	0	0	0	0	0	0	0
28	+ Einzahlungen aus sonstigen Ausleihungen und Kreditgewährungen	0,00	0	0	0	0	0	0	0	0	0
29	+ Einzahlungen aus Vorräten	0,00	0	0	0	0	0	0	0	0	0
30	+ Sonstige Investitionseinzahlungen	0,00	0	0	0	0	0	0	0	0	0
<b>31</b>	<b>Summe der Einzahlungen aus Investitionstätigkeit</b>	<b>0,00</b>	<b>0</b>	<b>0</b>	<b>0</b>	<b>0</b>	<b>0</b>	<b>0</b>	<b>0</b>	<b>0</b>	<b>0</b>
32	- Auszahlungen für immaterielle Vermögensgegenstände	0,00	0	0	0	0	0	0	0	0	0
33	- Auszahlungen für Sachanlagen	0,00	0	0	0	0	0	0	0	0	0
34	- Auszahlungen für Finanzanlagen	0,00	0	0	0	0	0	0	0	0	0
35	- Auszahlungen für sonstige Ausleihungen und Kreditgewährungen	0,00	0	0	0	0	0	0	0	0	0
36	- Auszahlungen für Vorräte	0,00	0	0	0	0	0	0	0	0	0
37	- Sonstige Investitionsauszahlungen	0,00	0	0	0	0	0	0	0	0	0
<b>38</b>	<b>Summe der Auszahlungen aus Investitionstätigkeit</b>	<b>0,00</b>	<b>0</b>	<b>0</b>	<b>0</b>	<b>0</b>	<b>0</b>	<b>0</b>	<b>0</b>	<b>0</b>	<b>0</b>

### Investitionsübersicht

Teilhaushalt: 09 TH 9 - FB 3 FD 41, FD 43, FD 44 :

Nr.	Einzahlungs- und Auszahlungsarten (gemäß. § 4 Absatz 12 GemHVO-Doppik)	Ergebnisse	Ansätze einschl. Nachträge	Ansatz	Planungs- daten	Planungs- daten	Planungs- daten	Planungsdaten der weiteren Haushaltsjahre bis zum Abschluss der Maßnahme	bis einschließlich des Haushalts- vorjahres bereitgestellte Mittel	Gesamtein-/ -auszahlungen	davon bereits geleistet
		2016	2017	2018	2019	2020	2021	2017	2017		
		1	2	3	4	5	6	7	8	9	10
in €											
	darunter:										
	mit Verpflichtungsermächtigungen in Vorjahren bereits gebunden			0	0	0	0	0			
	neu veranschlagte Verpflichtungsermächtigungen				0	0	0	0			
<b>39</b>	<b>Saldo der Ein- und Auszahlungen aus Investitionstätigkeit</b>	<b>0,00</b>	<b>0</b>	<b>0</b>	<b>0</b>	<b>0</b>	<b>0</b>	<b>0</b>	<b>0</b>	<b>0</b>	<b>0</b>
<b>40</b>	<b>Angaben zur Kofinanzierung</b>										
	Einzahlungen eines Dritten zur Finanzierung des kommunalen Kofinanzierungsanteils sind in den Einzahlungen aus durchlaufenden Geldern und ungeklärten Zahlungseingängen in folgender Höhe enthalten:	0,00	0	0	0	0	0	0	0	0	0
	Auszahlungen zum Ausgleich der von einem Dritten enthaltenen Zahlungen zur Finanzierung des kommunalen Kofinanzierungsanteils sind in den Auszahlungen aus durchlaufenden Geldern und ungeklärten Zahlungseingängen in folgender Höhe enthalten:	0,00	0	0	0	0	0	0	0	0	0
Erläuterung: Vermessungsleistungen innerhalb der Ortsdurchfahrt nach bauseitiger Fertigstellung.											
	<b>09542010013001000018 NVP 13, Straßenerneuerung zwischen Techlin und Dey</b>										
	<i>NVP 13, Straßenerneuerung zwischen Techlin und Deyelsdorf</i>										
23	+ Einzahlungen aus Investitionszuwendungen	0,00	0	0	0	0	0	0	0	0	0
24	+ Einzahlungen aus Beiträgen und ähnlichen Entgelten	0,00	0	0	0	0	0	0	0	0	0
25	+ Einzahlungen für immaterielle Vermögensgegenstände	0,00	0	0	0	0	0	0	0	0	0
26	+ Einzahlungen für Sachanlagen	0,00	0	0	0	0	0	0	0	0	0
27	+ Einzahlungen für Finanzanlagen	0,00	0	0	0	0	0	0	0	0	0
28	+ Einzahlungen aus sonstigen Ausleihungen und Kreditgewährungen	0,00	0	0	0	0	0	0	0	0	0
29	+ Einzahlungen aus Vorräten	0,00	0	0	0	0	0	0	0	0	0
30	+ Sonstige Investitionseinzahlungen	0,00	0	0	0	0	0	0	0	0	0
<b>31</b>	<b>Summe der Einzahlungen aus Investitionstätigkeit</b>	<b>0,00</b>	<b>0</b>	<b>0</b>	<b>0</b>	<b>0</b>	<b>0</b>	<b>0</b>	<b>0</b>	<b>0</b>	<b>0</b>
32	- Auszahlungen für immaterielle Vermögensgegenstände	0,00	0	0	0	0	0	0	0	0	0
33	- Auszahlungen für Sachanlagen	0,00	0	50.000	20.000	820.000	0	0	0	890.000	0
34	- Auszahlungen für Finanzanlagen	0,00	0	0	0	0	0	0	0	0	0
35	- Auszahlungen für sonstige Ausleihungen und Kreditgewährungen	0,00	0	0	0	0	0	0	0	0	0
36	- Auszahlungen für Vorräte	0,00	0	0	0	0	0	0	0	0	0

## Investitionsübersicht

Teilhaushalt: 09 TH 9 - FB 3 FD 41, FD 43, FD 44 :

Nr.	Einzahlungs- und Auszahlungsarten (gemäß § 4 Absatz 12 GemHVO-Doppik)	Ergebnisse	Ansätze einschl. Nachträge	Ansatz	Planungs- daten	Planungs- daten	Planungs- daten	Planungsdaten der weiteren Haushaltsjahre bis zum Abschluss der Maßnahme	bis einschließlich des Haushalts- vorjahres bereitgestellte Mittel	Gesamtein-/ -auszahlungen	davon bereits geleistet
		2016	2017	2018	2019	2020	2021	2017	2017	9	10
		1	2	3	4	5	6	7	8	9	10
in €											
37	- Sonstige Investitionsauszahlungen	0,00	0	0	0	0	0	0	0	0	0
38	<b>Summe der Auszahlungen aus Investitionstätigkeit</b>	<b>0,00</b>	<b>0</b>	<b>50.000</b>	<b>20.000</b>	<b>820.000</b>	<b>0</b>	<b>0</b>	<b>0</b>	<b>890.000</b>	<b>0</b>
	darunter:										
	mit Verpflichtungsermächtigungen in Vorjahren bereits gebunden			0	0	0	0	0			
	neu veranschlagte Verpflichtungsermächtigungen				0	0	0	0			
39	<b>Saldo der Ein- und Auszahlungen aus Investitionstätigkeit</b>	<b>0,00</b>	<b>0</b>	<b>-50.000</b>	<b>-20.000</b>	<b>-820.000</b>	<b>0</b>	<b>0</b>	<b>0</b>	<b>-890.000</b>	<b>0</b>
40	<b>Angaben zur Kofinanzierung</b>										
	Einzahlungen eines Dritten zur Finanzierung des kommunalen Kofinanzierungsanteils sind in den Einzahlungen aus durchlaufenden Geldern und ungeklärten Zahlungseingängen in folgender Höhe enthalten:	0,00	0	0	0	0	0	0	0	0	0
	Auszahlungen zum Ausgleich der von einem Dritten enthaltenen Zahlungen zur Finanzierung des kommunalen Kofinanzierungsanteils sind in den Auszahlungen aus durchlaufenden Geldern und ungeklärten Zahlungseingängen in folgender Höhe enthalten:	0,00	0	0	0	0	0	0	0	0	0
	Erläuterung: NVP 13, Straßenerneuerung zwischen Techlin und Deyelsdorf										
	<b>09542010014017000017 NVP 14, Straßenerneuerung</b>										
	<i>NVP 14, Straßenerneuerung von Brücke bis Rodde</i>										
23	+ Einzahlungen aus Investitionszuwendungen	0,00	0	0	0	0	0	0	0	0	0
24	+ Einzahlungen aus Beiträgen und ähnlichen Entgelten	0,00	0	0	0	0	0	0	0	0	0
25	+ Einzahlungen für immaterielle Vermögensgegenstände	0,00	0	0	0	0	0	0	0	0	0
26	+ Einzahlungen für Sachanlagen	0,00	0	0	0	0	0	0	0	0	0
27	+ Einzahlungen für Finanzanlagen	0,00	0	0	0	0	0	0	0	0	0
28	+ Einzahlungen aus sonstigen Ausleihungen und Kreditgewährungen	0,00	0	0	0	0	0	0	0	0	0
29	+ Einzahlungen aus Vorräten	0,00	0	0	0	0	0	0	0	0	0
30	+ Sonstige Investitionseinzahlungen	0,00	0	0	0	0	0	0	0	0	0
31	<b>Summe der Einzahlungen aus Investitionstätigkeit</b>	<b>0,00</b>	<b>0</b>	<b>0</b>	<b>0</b>	<b>0</b>	<b>0</b>	<b>0</b>	<b>0</b>	<b>0</b>	<b>0</b>
32	- Auszahlungen für immaterielle Vermögensgegenstände	0,00	0	0	0	0	0	0	0	0	0
33	- Auszahlungen für Sachanlagen	0,00	50.000	0	0	0	0	0	50.000	50.000	0
34	- Auszahlungen für Finanzanlagen	0,00	0	0	0	0	0	0	0	0	0

## Investitionsübersicht

Teilhaushalt: 09 TH 9 - FB 3 FD 41, FD 43, FD 44 :

Nr.	Einzahlungs- und Auszahlungsarten (gemäß § 4 Absatz 12 GemHVO-Doppik)	Ergebnisse	Ansätze einschl. Nachträge	Ansatz	Planungs- daten	Planungs- daten	Planungs- daten	Planungsdaten der weiteren Haushaltsjahre bis zum Abschluss der Maßnahme	bis einschließlich des Haushalts- vorjahres bereitgestellte Mittel	Gesamtein-/ -auszahlungen	davon bereits geleistet
		2016	2017	2018	2019	2020	2021	2017	2017		
		1	2	3	4	5	6	7	8	9	10
in €											
35	- Auszahlungen für sonstige Ausleihungen und Kreditgewährungen	0,00	0	0	0	0	0	0	0	0	0
36	- Auszahlungen für Vorräte	0,00	0	0	0	0	0	0	0	0	0
37	- Sonstige Investitionsauszahlungen	0,00	0	0	0	0	0	0	0	0	0
38	<b>Summe der Auszahlungen aus Investitionstätigkeit</b>	<b>0,00</b>	<b>50.000</b>	<b>0</b>	<b>0</b>	<b>0</b>	<b>0</b>	<b>0</b>	<b>50.000</b>	<b>50.000</b>	<b>0</b>
	darunter:										
	mit Verpflichtungsermächtigungen in Vorjahren bereits gebunden			0	0	0	0	0			
	neu veranschlagte Verpflichtungsermächtigungen				0	0	0	0			
39	<b>Saldo der Ein- und Auszahlungen aus Investitionstätigkeit</b>	<b>0,00</b>	<b>-50.000</b>	<b>0</b>	<b>0</b>	<b>0</b>	<b>0</b>	<b>0</b>	<b>-50.000</b>	<b>-50.000</b>	<b>0</b>
40	<b>Angaben zur Kofinanzierung</b>										
	Einzahlungen eines Dritten zur Finanzierung des kommunalen Kofinanzierungsanteils sind in den Einzahlungen aus durchlaufenden Geldern und ungeklärten Zahlungseingängen in folgender Höhe enthalten:	0,00	0	0	0	0	0	0	0	0	0
	Auszahlungen zum Ausgleich der von einem Dritten enthaltenen Zahlungen zur Finanzierung des kommunalen Kofinanzierungsanteils sind in den Auszahlungen aus durchlaufenden Geldern und ungeklärten Zahlungseingängen in folgender Höhe enthalten:	0,00	0	0	0	0	0	0	0	0	0
	<b>09542010014017000018 NVP 14, Straßenerneuerung von Brücke bis Rodde</b>										
	<i>NVP 14, Straßenerneuerung von Brücke bis Rodde</i>										
23	+ Einzahlungen aus Investitionszuwendungen	0,00	0	0	0	0	0	0	0	0	0
24	+ Einzahlungen aus Beiträgen und ähnlichen Entgelten	0,00	0	0	0	0	0	0	0	0	0
25	+ Einzahlungen für immaterielle Vermögensgegenstände	0,00	0	0	0	0	0	0	0	0	0
26	+ Einzahlungen für Sachanlagen	0,00	0	0	0	0	0	0	0	0	0
27	+ Einzahlungen für Finanzanlagen	0,00	0	0	0	0	0	0	0	0	0
28	+ Einzahlungen aus sonstigen Ausleihungen und Kreditgewährungen	0,00	0	0	0	0	0	0	0	0	0
29	+ Einzahlungen aus Vorräten	0,00	0	0	0	0	0	0	0	0	0
30	+ Sonstige Investitionseinzahlungen	0,00	0	0	0	0	0	0	0	0	0
31	<b>Summe der Einzahlungen aus Investitionstätigkeit</b>	<b>0,00</b>	<b>0</b>	<b>0</b>	<b>0</b>	<b>0</b>	<b>0</b>	<b>0</b>	<b>0</b>	<b>0</b>	<b>0</b>
32	- Auszahlungen für immaterielle Vermögensgegenstände	0,00	0	0	0	0	0	0	0	0	0
33	- Auszahlungen für Sachanlagen	0,00	0	550.000	466.000	0	0	0	0	1.016.000	0

## Investitionsübersicht

Teilhaushalt: 09 TH 9 - FB 3 FD 41, FD 43, FD 44 :

Nr.	Einzahlungs- und Auszahlungsarten (gemäß § 4 Absatz 12 GemHVO-Doppik)	Ergebnisse	Ansätze einschl. Nachträge	Ansatz	Planungs- daten	Planungs- daten	Planungs- daten	Planungsdaten der weiteren Haushaltsjahre bis zum Abschluss der Maßnahme	bis einschließlich des Haushalts- vorjahres bereitgestellte Mittel	Gesamtein-/ -auszahlungen	davon bereits geleistet
		2016	2017	2018	2019	2020	2021	2017	2017	9	10
		1	2	3	4	5	6	7	8	9	10
in €											
34	- Auszahlungen für Finanzanlagen	0,00	0	0	0	0	0	0	0	0	0
35	- Auszahlungen für sonstige Ausleihungen und Kreditgewährungen	0,00	0	0	0	0	0	0	0	0	0
36	- Auszahlungen für Vorräte	0,00	0	0	0	0	0	0	0	0	0
37	- Sonstige Investitionsauszahlungen	0,00	0	0	0	0	0	0	0	0	0
38	<b>Summe der Auszahlungen aus Investitionstätigkeit</b>	<b>0,00</b>	<b>0</b>	<b>550.000</b>	<b>466.000</b>	<b>0</b>	<b>0</b>	<b>0</b>	<b>0</b>	<b>1.016.000</b>	<b>0</b>
	darunter:										
	mit Verpflichtungsermächtigungen in Vorjahren bereits gebunden			0	0	0	0	0			
	neu veranschlagte Verpflichtungsermächtigungen				466.000	0	0	0			
39	<b>Saldo der Ein- und Auszahlungen aus Investitionstätigkeit</b>	<b>0,00</b>	<b>0</b>	<b>-550.000</b>	<b>-466.000</b>	<b>0</b>	<b>0</b>	<b>0</b>	<b>0</b>	<b>-1.016.000</b>	<b>0</b>
40	<b>Angaben zur Kofinanzierung</b>										
	Einzahlungen eines Dritten zur Finanzierung des kommunalen Kofinanzierungsanteils sind in den Einzahlungen aus durchlaufenden Geldern und ungeklärten Zahlungseingängen in folgender Höhe enthalten:	0,00	0	0	0	0	0	0	0	0	0
	Auszahlungen zum Ausgleich der von einem Dritten enthaltenen Zahlungen zur Finanzierung des kommunalen Kofinanzierungsanteils sind in den Auszahlungen aus durchlaufenden Geldern und ungeklärten Zahlungseingängen in folgender Höhe enthalten:	0,00	0	0	0	0	0	0	0	0	0
Erläuterung: NVP 14, Straßenerneuerung von Brücke bis Rodde											
<b>09542010016021000018 NVP 16, Straßenausbau OL Wittenhagen</b>											
<i>NVP 16, Straßenausbau OL Wittenhagen</i>											
23	+ Einzahlungen aus Investitionszuwendungen	0,00	0	0	0	0	0	0	0	0	0
24	+ Einzahlungen aus Beiträgen und ähnlichen Entgelten	0,00	0	0	0	0	0	0	0	0	0
25	+ Einzahlungen für immaterielle Vermögensgegenstände	0,00	0	0	0	0	0	0	0	0	0
26	+ Einzahlungen für Sachanlagen	0,00	0	0	0	0	0	0	0	0	0
27	+ Einzahlungen für Finanzanlagen	0,00	0	0	0	0	0	0	0	0	0
28	+ Einzahlungen aus sonstigen Ausleihungen und Kreditgewährungen	0,00	0	0	0	0	0	0	0	0	0
29	+ Einzahlungen aus Vorräten	0,00	0	0	0	0	0	0	0	0	0
30	+ Sonstige Investitionseinzahlungen	0,00	0	0	0	0	0	0	0	0	0
31	<b>Summe der Einzahlungen aus Investitionstätigkeit</b>	<b>0,00</b>	<b>0</b>	<b>0</b>	<b>0</b>	<b>0</b>	<b>0</b>	<b>0</b>	<b>0</b>	<b>0</b>	<b>0</b>

## Investitionsübersicht

Teilhaushalt: 09 TH 9 - FB 3 FD 41, FD 43, FD 44 :

Nr.	Einzahlungs- und Auszahlungsarten (gemäß § 4 Absatz 12 GemHVO-Doppik)	Ergebnisse	Ansätze einschl. Nachträge	Ansatz	Planungs- daten	Planungs- daten	Planungs- daten	Planungsdaten der weiteren Haushaltsjahre bis zum Abschluss der Maßnahme	bis einschließlich des Haushalts- vorjahres bereitgestellte Mittel	Gesamtein-/ -auszahlungen	davon bereits geleistet
		2016	2017	2018	2019	2020	2021	2017	2017		
		1	2	3	4	5	6	7	8	9	10
in €											
32	- Auszahlungen für immaterielle Vermögensgegenstände	0,00	0	0	0	0	0	0	0	0	0
33	- Auszahlungen für Sachanlagen	0,00	0	630.000	575.000	469.000	0	0	0	1.674.000	0
34	- Auszahlungen für Finanzanlagen	0,00	0	0	0	0	0	0	0	0	0
35	- Auszahlungen für sonstige Ausleihungen und Kreditgewährungen	0,00	0	0	0	0	0	0	0	0	0
36	- Auszahlungen für Vorräte	0,00	0	0	0	0	0	0	0	0	0
37	- Sonstige Investitionsauszahlungen	0,00	0	0	0	0	0	0	0	0	0
38	<b>Summe der Auszahlungen aus Investitionstätigkeit</b>	<b>0,00</b>	<b>0</b>	<b>630.000</b>	<b>575.000</b>	<b>469.000</b>	<b>0</b>	<b>0</b>	<b>0</b>	<b>1.674.000</b>	<b>0</b>
	darunter:										
	mit Verpflichtungsermächtigungen in Vorjahren bereits gebunden			0	0	0	0	0			
	neu veranschlagte Verpflichtungsermächtigungen				287.500	0	0	0			
39	<b>Saldo der Ein- und Auszahlungen aus Investitionstätigkeit</b>	<b>0,00</b>	<b>0</b>	<b>-630.000</b>	<b>-575.000</b>	<b>-469.000</b>	<b>0</b>	<b>0</b>	<b>0</b>	<b>-1.674.000</b>	<b>0</b>
40	<b>Angaben zur Kofinanzierung</b>										
	Einzahlungen eines Dritten zur Finanzierung des kommunalen Kofinanzierungsanteils sind in den Einzahlungen aus durchlaufenden Geldern und ungeklärten Zahlungseingängen in folgender Höhe enthalten:	0,00	0	0	0	0	0	0	0	0	0
	Auszahlungen zum Ausgleich der von einem Dritten enthaltenen Zahlungen zur Finanzierung des kommunalen Kofinanzierungsanteils sind in den Auszahlungen aus durchlaufenden Geldern und ungeklärten Zahlungseingängen in folgender Höhe enthalten:	0,00	0	0	0	0	0	0	0	0	0
Erläuterung: NVP 16, Straßenausbau OL Wittenhagen											
	<b>09542010016022000017 NVP 16, Straßenausbau Kakernehl - Hildebrandshagen</b>										
	<i>NVP 16, Straßenausbau Kakernehl - Hildebrandshagen</i>										
23	+ Einzahlungen aus Investitionszuwendungen	0,00	0	0	0	0	0	0	0	0	0
24	+ Einzahlungen aus Beiträgen und ähnlichen Entgelten	0,00	0	0	0	0	0	0	0	0	0
25	+ Einzahlungen für immaterielle Vermögensgegenstände	0,00	0	0	0	0	0	0	0	0	0
26	+ Einzahlungen für Sachanlagen	0,00	0	0	0	0	0	0	0	0	0
27	+ Einzahlungen für Finanzanlagen	0,00	0	0	0	0	0	0	0	0	0
28	+ Einzahlungen aus sonstigen Ausleihungen und Kreditgewährungen	0,00	0	0	0	0	0	0	0	0	0
29	+ Einzahlungen aus Vorräten	0,00	0	0	0	0	0	0	0	0	0



### Investitionsübersicht

Teilhaushalt: 09 TH 9 - FB 3 FD 41, FD 43, FD 44 :

Nr.	Einzahlungs- und Auszahlungsarten (gemäß. § 4 Absatz 12 GemHVO-Doppik)	Ergebnisse	Ansätze einschl. Nachträge	Ansatz	Planungs- daten	Planungs- daten	Planungs- daten	Planungsdaten der weiteren Haushaltsjahre bis zum Abschluss der Maßnahme	bis einschließlich des Haushalts- vorjahres bereitgestellte Mittel	Gesamtein-/ -auszahlungen	davon bereits geleistet
		2016	2017	2018	2019	2020	2021	2017	2017	9	10
		1	2	3	4	5	6	7	8	9	10
in €											
30	+ Sonstige Investitionseinzahlungen	0,00	0	0	0	0	0	0	0	0	0
31	<b>Summe der Einzahlungen aus Investitionstätigkeit</b>	<b>0,00</b>	<b>0</b>	<b>0</b>	<b>0</b>	<b>0</b>	<b>0</b>	<b>0</b>	<b>0</b>	<b>0</b>	<b>0</b>
32	- Auszahlungen für immaterielle Vermögensgegenstände	0,00	0	0	0	0	0	0	0	0	0
33	- Auszahlungen für Sachanlagen	0,00	549.000	0	0	0	0	0	549.000	549.000	0
34	- Auszahlungen für Finanzanlagen	0,00	0	0	0	0	0	0	0	0	0
35	- Auszahlungen für sonstige Ausleihungen und Kreditgewährungen	0,00	0	0	0	0	0	0	0	0	0
36	- Auszahlungen für Vorräte	0,00	0	0	0	0	0	0	0	0	0
37	- Sonstige Investitionsauszahlungen	0,00	0	0	0	0	0	0	0	0	0
38	<b>Summe der Auszahlungen aus Investitionstätigkeit</b>	<b>0,00</b>	<b>549.000</b>	<b>0</b>	<b>0</b>	<b>0</b>	<b>0</b>	<b>0</b>	<b>549.000</b>	<b>549.000</b>	<b>0</b>
	darunter:			0	0	0	0	0			
	mit Verpflichtungsermächtigungen in Vorjahren bereits gebunden			0	0	0	0	0			
	neu veranschlagte Verpflichtungsermächtigungen			0	0	0	0	0			
39	<b>Saldo der Ein- und Auszahlungen aus Investitionstätigkeit</b>	<b>0,00</b>	<b>-549.000</b>	<b>0</b>	<b>0</b>	<b>0</b>	<b>0</b>	<b>0</b>	<b>-549.000</b>	<b>-549.000</b>	<b>0</b>
40	<b>Angaben zur Kofinanzierung</b>										
	Einzahlungen eines Dritten zur Finanzierung des kommunalen Kofinanzierungsanteils sind in den Einzahlungen aus durchlaufenden Geldern und ungeklärten Zahlungseingängen in folgender Höhe enthalten:	0,00	0	0	0	0	0	0	0	0	0
	Auszahlungen zum Ausgleich der von einem Dritten enthaltenen Zahlungen zur Finanzierung des kommunalen Kofinanzierungsanteils sind in den Auszahlungen aus durchlaufenden Geldern und ungeklärten Zahlungseingängen in folgender Höhe enthalten:	0,00	0	0	0	0	0	0	0	0	0
	<b>09542010020020 NVP 20 Straßenausbau OA Neuendorf - Abzweig Willer</b>										
	<i>NVP 20 Straßenausbau OA Neuendorf - Abzweig Willershusen</i>										
23	+ Einzahlungen aus Investitionszuwendungen	0,00	0	0	0	0	0	0	0	0	0
24	+ Einzahlungen aus Beiträgen und ähnlichen Entgelten	0,00	0	0	0	0	0	0	0	0	0
25	+ Einzahlungen für immaterielle Vermögensgegenstände	0,00	0	0	0	0	0	0	0	0	0
26	+ Einzahlungen für Sachanlagen	0,00	0	0	0	0	0	0	0	0	0
27	+ Einzahlungen für Finanzanlagen	0,00	0	0	0	0	0	0	0	0	0
28	+ Einzahlungen aus sonstigen Ausleihungen und Kreditgewährungen	0,00	0	0	0	0	0	0	0	0	0

## Investitionsübersicht

Teilhaushalt: 09 TH 9 - FB 3 FD 41, FD 43, FD 44 :

Nr.	Einzahlungs- und Auszahlungsarten (gemäß § 4 Absatz 12 GemHVO-Doppik)	Ergebnisse	Ansätze einschl. Nachträge	Ansatz	Planungs- daten	Planungs- daten	Planungs- daten	Planungsdaten der weiteren Haushaltsjahre bis zum Abschluss der Maßnahme	bis einschließlich des Haushalts- vorjahres bereitgestellte Mittel	Gesamtein-/ -auszahlungen	davon bereits geleistet
		2016	2017	2018	2019	2020	2021	2017	2017	9	10
		1	2	3	4	5	6	7	8	9	10
in €											
29	+ Einzahlungen aus Vorräten	0,00	0	0	0	0	0	0	0	0	0
30	+ Sonstige Investitionseinzahlungen	0,00	0	0	0	0	0	0	0	0	0
<b>31</b>	<b>Summe der Einzahlungen aus Investitionstätigkeit</b>	<b>0,00</b>	<b>0</b>	<b>0</b>	<b>0</b>	<b>0</b>	<b>0</b>	<b>0</b>	<b>0</b>	<b>0</b>	<b>0</b>
32	- Auszahlungen für immaterielle Vermögensgegenstände	0,00	0	0	0	0	0	0	0	0	0
33	- Auszahlungen für Sachanlagen	0,00	0	0	0	0	0	0	0	0	0
34	- Auszahlungen für Finanzanlagen	0,00	0	0	0	0	0	0	0	0	0
35	- Auszahlungen für sonstige Ausleihungen und Kreditgewährungen	0,00	0	0	0	0	0	0	0	0	0
36	- Auszahlungen für Vorräte	0,00	0	0	0	0	0	0	0	0	0
37	- Sonstige Investitionsauszahlungen	0,00	0	0	0	0	0	0	0	0	0
<b>38</b>	<b>Summe der Auszahlungen aus Investitionstätigkeit</b>	<b>0,00</b>	<b>0</b>	<b>0</b>	<b>0</b>	<b>0</b>	<b>0</b>	<b>0</b>	<b>0</b>	<b>0</b>	<b>0</b>
	darunter:										
	mit Verpflichtungsermächtigungen in Vorjahren bereits gebunden			0	0	0	0	0			
	neu veranschlagte Verpflichtungsermächtigungen			0	0	0	0	0			
<b>39</b>	<b>Saldo der Ein- und Auszahlungen aus Investitionstätigkeit</b>	<b>0,00</b>	<b>0</b>	<b>0</b>	<b>0</b>	<b>0</b>	<b>0</b>	<b>0</b>	<b>0</b>	<b>0</b>	<b>0</b>
<b>40</b>	<b>Angaben zur Kofinanzierung</b>										
	Einzahlungen eines Dritten zur Finanzierung des kommunalen Kofinanzierungsanteils sind in den Einzahlungen aus durchlaufenden Geldern und ungeklärten Zahlungseingängen in folgender Höhe enthalten:	0,00	0	0	0	0	0	0	0	0	0
	Auszahlungen zum Ausgleich der von einem Dritten enthaltenen Zahlungen zur Finanzierung des kommunalen Kofinanzierungsanteils sind in den Auszahlungen aus durchlaufenden Geldern und ungeklärten Zahlungseingängen in folgender Höhe enthalten:	0,00	0	0	0	0	0	0	0	0	0
	<b>09542010020020000016 NVP 20 Straßenausbau OA Neuendorf - Abzweig Willer</b>										
	<i>NVP 20 Straßenausbau OA Neuendorf - Abzweig Willershushen</i>										
23	+ Einzahlungen aus Investitionszuwendungen	300.000,00	0	0	0	0	0	0	300.000	300.000	0
24	+ Einzahlungen aus Beiträgen und ähnlichen Entgelten	0,00	0	0	0	0	0	0	0	0	0
25	+ Einzahlungen für immaterielle Vermögensgegenstände	0,00	0	0	0	0	0	0	0	0	0
26	+ Einzahlungen für Sachanlagen	0,00	0	0	0	0	0	0	0	0	0
27	+ Einzahlungen für Finanzanlagen	0,00	0	0	0	0	0	0	0	0	0

### Investitionsübersicht

Teilhaushalt: 09 TH 9 - FB 3 FD 41, FD 43, FD 44 :

Nr.	Einzahlungs- und Auszahlungsarten (gemäß § 4 Absatz 12 GemHVO-Doppik)	Ergebnisse	Ansätze einschl. Nachträge	Ansatz	Planungs- daten	Planungs- daten	Planungs- daten	Planungsdaten der weiteren Haushaltsjahre bis zum Abschluss der Maßnahme	bis einschließlich des Haushalts- vorjahres bereitgestellte Mittel	Gesamtein-/ -auszahlungen	davon bereits geleistet
		2016	2017	2018	2019	2020	2021	2017	2017	9	10
		1	2	3	4	5	6	7	8	9	10
in €											
28	+ Einzahlungen aus sonstigen Ausleihungen und Kreditgewährungen	0,00	0	0	0	0	0	0	0	0	0
29	+ Einzahlungen aus Vorräten	0,00	0	0	0	0	0	0	0	0	0
30	+ Sonstige Investitionseinzahlungen	0,00	0	0	0	0	0	0	0	0	0
31	<b>Summe der Einzahlungen aus Investitionstätigkeit</b>	<b>300.000,00</b>	<b>0</b>	<b>0</b>	<b>0</b>	<b>0</b>	<b>0</b>	<b>0</b>	<b>300.000</b>	<b>300.000</b>	<b>0</b>
32	- Auszahlungen für immaterielle Vermögensgegenstände	0,00	0	0	0	0	0	0	0	0	0
33	- Auszahlungen für Sachanlagen	330.034,62	0	0	0	0	0	0	330.034	330.034	0
34	- Auszahlungen für Finanzanlagen	0,00	0	0	0	0	0	0	0	0	0
35	- Auszahlungen für sonstige Ausleihungen und Kreditgewährungen	0,00	0	0	0	0	0	0	0	0	0
36	- Auszahlungen für Vorräte	0,00	0	0	0	0	0	0	0	0	0
37	- Sonstige Investitionsauszahlungen	0,00	0	0	0	0	0	0	0	0	0
38	<b>Summe der Auszahlungen aus Investitionstätigkeit</b>	<b>330.034,62</b>	<b>0</b>	<b>0</b>	<b>0</b>	<b>0</b>	<b>0</b>	<b>0</b>	<b>330.034</b>	<b>330.034</b>	<b>0</b>
	darunter:										
	mit Verpflichtungsermächtigungen in Vorjahren bereits gebunden			0	0	0	0	618.300			
	neu veranschlagte Verpflichtungsermächtigungen				0	0	0	0			
39	<b>Saldo der Ein- und Auszahlungen aus Investitionstätigkeit</b>	<b>-30.034,62</b>	<b>0</b>	<b>0</b>	<b>0</b>	<b>0</b>	<b>0</b>	<b>0</b>	<b>-30.034</b>	<b>-30.034</b>	<b>0</b>
40	<b>Angaben zur Kofinanzierung</b>										
	Einzahlungen eines Dritten zur Finanzierung des kommunalen Kofinanzierungsanteils sind in den Einzahlungen aus durchlaufenden Geldern und ungeklärten Zahlungseingängen in folgender Höhe enthalten:	0,00	0	0	0	0	0	0	0	0	0
	Auszahlungen zum Ausgleich der von einem Dritten enthaltenen Zahlungen zur Finanzierung des kommunalen Kofinanzierungsanteils sind in den Auszahlungen aus durchlaufenden Geldern und ungeklärten Zahlungseingängen in folgender Höhe enthalten:	0,00	0	0	0	0	0	0	0	0	0
	<b>09542010020020000017 NVP 20, Straßenausbau OA Neuendorf - Abzweig</b>										
	<i>NVP 20, Straßenausbau OA Neuendorf - Abzweig Willershufen</i>										
23	+ Einzahlungen aus Investitionszuwendungen	0,00	501.800	0	0	0	0	0	501.800	501.800	0
24	+ Einzahlungen aus Beiträgen und ähnlichen Entgelten	0,00	0	0	0	0	0	0	0	0	0
25	+ Einzahlungen für immaterielle Vermögensgegenstände	0,00	0	0	0	0	0	0	0	0	0
26	+ Einzahlungen für Sachanlagen	0,00	0	0	0	0	0	0	0	0	0

## Investitionsübersicht

Teilhaushalt: 09 TH 9 - FB 3 FD 41, FD 43, FD 44 :

Nr.	Einzahlungs- und Auszahlungsarten (gemäß § 4 Absatz 12 GemHVO-Doppik)	Ergebnisse	Ansätze einschl. Nachträge	Ansatz	Planungs- daten	Planungs- daten	Planungs- daten	Planungsdaten der weiteren Haushaltsjahre bis zum Abschluss der Maßnahme	bis einschließlich des Haushalts- vorjahres bereitgestellte Mittel	Gesamtein-/ -auszahlungen	davon bereits geleistet
		2016	2017	2018	2019	2020	2021	2017	2017	9	10
		1	2	3	4	5	6	7	8	9	10
in €											
27	+ Einzahlungen für Finanzanlagen	0,00	0	0	0	0	0	0	0	0	0
28	+ Einzahlungen aus sonstigen Ausleihungen und Kreditgewährungen	0,00	0	0	0	0	0	0	0	0	0
29	+ Einzahlungen aus Vorräten	0,00	0	0	0	0	0	0	0	0	0
30	+ Sonstige Investitionseinzahlungen	0,00	0	0	0	0	0	0	0	0	0
<b>31</b>	<b>Summe der Einzahlungen aus Investitionstätigkeit</b>	<b>0,00</b>	<b>501.800</b>	<b>0</b>	<b>0</b>	<b>0</b>	<b>0</b>	<b>0</b>	<b>501.800</b>	<b>501.800</b>	<b>0</b>
32	- Auszahlungen für immaterielle Vermögensgegenstände	0,00	0	0	0	0	0	0	0	0	0
33	- Auszahlungen für Sachanlagen	0,00	663.700	0	0	0	0	0	663.700	663.700	0
34	- Auszahlungen für Finanzanlagen	0,00	0	0	0	0	0	0	0	0	0
35	- Auszahlungen für sonstige Ausleihungen und Kreditgewährungen	0,00	0	0	0	0	0	0	0	0	0
36	- Auszahlungen für Vorräte	0,00	0	0	0	0	0	0	0	0	0
37	- Sonstige Investitionsauszahlungen	0,00	0	0	0	0	0	0	0	0	0
<b>38</b>	<b>Summe der Auszahlungen aus Investitionstätigkeit</b>	<b>0,00</b>	<b>663.700</b>	<b>0</b>	<b>0</b>	<b>0</b>	<b>0</b>	<b>0</b>	<b>663.700</b>	<b>663.700</b>	<b>0</b>
	darunter:	<del>0,00</del>		0	0	0	0	0	<del>0</del>		
	mit Verpflichtungsermächtigungen in Vorjahren bereits gebunden	<del>0,00</del>		0	0	0	0	0	<del>0</del>		
	neu veranschlagte Verpflichtungsermächtigungen	<del>0,00</del>		0	0	0	0	0	<del>0</del>		
<b>39</b>	<b>Saldo der Ein- und Auszahlungen aus Investitionstätigkeit</b>	<b>0,00</b>	<b>-161.900</b>	<b>0</b>	<b>0</b>	<b>0</b>	<b>0</b>	<b>0</b>	<b>-161.900</b>	<b>-161.900</b>	<b>0</b>
<b>40</b>	<b>Angaben zur Kofinanzierung</b>										
	Einzahlungen eines Dritten zur Finanzierung des kommunalen Kofinanzierungsanteils sind in den Einzahlungen aus durchlaufenden Geldern und ungeklärten Zahlungseingängen in folgender Höhe enthalten:	0,00	0	0	0	0	0	0	0	0	0
	Auszahlungen zum Ausgleich der von einem Dritten enthaltenen Zahlungen zur Finanzierung des kommunalen Kofinanzierungsanteils sind in den Auszahlungen aus durchlaufenden Geldern und ungeklärten Zahlungseingängen in folgender Höhe enthalten:	0,00	0	0	0	0	0	0	0	0	0
	<b>09542010020020000018 NVP 20, Straßenausbau OA Neuendorf - Abzweig Wille</b>										
	<i>NVP 20, Straßenausbau OA Neuendorf - Abzweig Willershusen</i>										
23	+ Einzahlungen aus Investitionszuwendungen	0,00	0	0	0	0	0	0	0	0	0
24	+ Einzahlungen aus Beiträgen und ähnlichen Entgelten	0,00	0	0	0	0	0	0	0	0	0
25	+ Einzahlungen für immaterielle Vermögensgegenstände	0,00	0	0	0	0	0	0	0	0	0

## Investitionsübersicht

Teilhaushalt: 09 TH 9 - FB 3 FD 41, FD 43, FD 44 :

Nr.	Einzahlungs- und Auszahlungsarten (gemäß § 4 Absatz 12 GemHVO-Doppik)	Ergebnisse	Ansätze einschl. Nachträge	Ansatz	Planungs- daten	Planungs- daten	Planungs- daten	Planungsdaten der weiteren Haushaltsjahre bis zum Abschluss der Maßnahme	bis einschließlich des Haushalts- vorjahres bereitgestellte Mittel	Gesamtein-/ -auszahlungen	davon bereits geleistet
		2016	2017	2018	2019	2020	2021	2017	2017	9	10
		1	2	3	4	5	6	7	8	9	10
in €											
26	+ Einzahlungen für Sachanlagen	0,00	0	0	0	0	0	0	0	0	0
27	+ Einzahlungen für Finanzanlagen	0,00	0	0	0	0	0	0	0	0	0
28	+ Einzahlungen aus sonstigen Ausleihungen und Kreditgewährungen	0,00	0	0	0	0	0	0	0	0	0
29	+ Einzahlungen aus Vorräten	0,00	0	0	0	0	0	0	0	0	0
30	+ Sonstige Investitionseinzahlungen	0,00	0	0	0	0	0	0	0	0	0
<b>31</b>	<b>Summe der Einzahlungen aus Investitionstätigkeit</b>	<b>0,00</b>	<b>0</b>	<b>0</b>	<b>0</b>	<b>0</b>	<b>0</b>	<b>0</b>	<b>0</b>	<b>0</b>	<b>0</b>
32	- Auszahlungen für immaterielle Vermögensgegenstände	0,00	0	0	0	0	0	0	0	0	0
33	- Auszahlungen für Sachanlagen	0,00	0	100.000	0	0	0	0	0	100.000	0
34	- Auszahlungen für Finanzanlagen	0,00	0	0	0	0	0	0	0	0	0
35	- Auszahlungen für sonstige Ausleihungen und Kreditgewährungen	0,00	0	0	0	0	0	0	0	0	0
36	- Auszahlungen für Vorräte	0,00	0	0	0	0	0	0	0	0	0
37	- Sonstige Investitionsauszahlungen	0,00	0	0	0	0	0	0	0	0	0
<b>38</b>	<b>Summe der Auszahlungen aus Investitionstätigkeit</b>	<b>0,00</b>	<b>0</b>	<b>100.000</b>	<b>0</b>	<b>0</b>	<b>0</b>	<b>0</b>	<b>0</b>	<b>100.000</b>	<b>0</b>
	darunter:	<del>0,00</del>								<del>0</del>	
	mit Verpflichtungsermächtigungen in Vorjahren bereits gebunden	<del>0,00</del>		0	0	0	0	0	0	<del>0</del>	
	neu veranschlagte Verpflichtungsermächtigungen	<del>0,00</del>			0	0	0	0	0	<del>0</del>	
<b>39</b>	<b>Saldo der Ein- und Auszahlungen aus Investitionstätigkeit</b>	<b>0,00</b>	<b>0</b>	<b>-100.000</b>	<b>0</b>	<b>0</b>	<b>0</b>	<b>0</b>	<b>0</b>	<b>-100.000</b>	<b>0</b>
<b>40</b>	<b>Angaben zur Kofinanzierung</b>										
	Einzahlungen eines Dritten zur Finanzierung des kommunalen Kofinanzierungsanteils sind in den Einzahlungen aus durchlaufenden Geldern und ungeklärten Zahlungseingängen in folgender Höhe enthalten:	0,00	0	0	0	0	0	0	0	0	0
	Auszahlungen zum Ausgleich der von einem Dritten enthaltenen Zahlungen zur Finanzierung des kommunalen Kofinanzierungsanteils sind in den Auszahlungen aus durchlaufenden Geldern und ungeklärten Zahlungseingängen in folgender Höhe enthalten:	0,00	0	0	0	0	0	0	0	0	0
	Erläuterung: NVP 20, Straßenausbau OA Neuendorf - Abzweig Wille										
	<b>09542010025025 Erneuerung Barther Straße - Zingst, 2. BA</b>										
	<i>Erneuerung Barther Straße - Zingst, 2. BA</i>										
23	+ Einzahlungen aus Investitionszuwendungen	0,00	0	0	0	0	0	0	0	0	0

### Investitionsübersicht

Teilhaushalt: 09 TH 9 - FB 3 FD 41, FD 43, FD 44 :

Nr.	Einzahlungs- und Auszahlungsarten (gemäß § 4 Absatz 12 GemHVO-Doppik)	Ergebnisse	Ansätze einschl. Nachträge	Ansatz	Planungs- daten	Planungs- daten	Planungs- daten	Planungsdaten der weiteren Haushaltsjahre bis zum Abschluss der Maßnahme	bis einschließlich des Haushalts- vorjahres bereitgestellte Mittel	Gesamtein-/ -auszahlungen	davon bereits geleistet
		2016	2017	2018	2019	2020	2021	2017	2017	9	10
		1	2	3	4	5	6	7	8	9	10
in €											
24	+ Einzahlungen aus Beiträgen und ähnlichen Entgelten	0,00	0	0	0	0	0	0	0	0	0
25	+ Einzahlungen für immaterielle Vermögensgegenstände	0,00	0	0	0	0	0	0	0	0	0
26	+ Einzahlungen für Sachanlagen	0,00	0	0	0	0	0	0	0	0	0
27	+ Einzahlungen für Finanzanlagen	0,00	0	0	0	0	0	0	0	0	0
28	+ Einzahlungen aus sonstigen Ausleihungen und Kreditgewährungen	0,00	0	0	0	0	0	0	0	0	0
29	+ Einzahlungen aus Vorräten	0,00	0	0	0	0	0	0	0	0	0
30	+ Sonstige Investitionseinzahlungen	0,00	0	0	0	0	0	0	0	0	0
31	<b>Summe der Einzahlungen aus Investitionstätigkeit</b>	<b>0,00</b>	<b>0</b>	<b>0</b>	<b>0</b>	<b>0</b>	<b>0</b>	<b>0</b>	<b>0</b>	<b>0</b>	<b>0</b>
32	- Auszahlungen für immaterielle Vermögensgegenstände	0,00	0	0	0	0	0	0	0	0	0
33	- Auszahlungen für Sachanlagen	0,00	0	0	0	0	0	0	0	0	0
34	- Auszahlungen für Finanzanlagen	0,00	0	0	0	0	0	0	0	0	0
35	- Auszahlungen für sonstige Ausleihungen und Kreditgewährungen	0,00	0	0	0	0	0	0	0	0	0
36	- Auszahlungen für Vorräte	0,00	0	0	0	0	0	0	0	0	0
37	- Sonstige Investitionsauszahlungen	0,00	0	0	0	0	0	0	0	0	0
38	<b>Summe der Auszahlungen aus Investitionstätigkeit</b>	<b>0,00</b>	<b>0</b>	<b>0</b>	<b>0</b>	<b>0</b>	<b>0</b>	<b>0</b>	<b>0</b>	<b>0</b>	<b>0</b>
	darunter:										
	mit Verpflichtungsermächtigungen in Vorjahren bereits gebunden										
	neu veranschlagte Verpflichtungsermächtigungen										
39	<b>Saldo der Ein- und Auszahlungen aus Investitionstätigkeit</b>	<b>0,00</b>	<b>0</b>	<b>0</b>	<b>0</b>	<b>0</b>	<b>0</b>	<b>0</b>	<b>0</b>	<b>0</b>	<b>0</b>
40	<b>Angaben zur Kofinanzierung</b>										
	Einzahlungen eines Dritten zur Finanzierung des kommunalen Kofinanzierungsanteils sind in den Einzahlungen aus durchlaufenden Geldern und ungeklärten Zahlungseingängen in folgender Höhe enthalten:	0,00	0	0	0	0	0	0	0	0	0
	Auszahlungen zum Ausgleich der von einem Dritten enthaltenen Zahlungen zur Finanzierung des kommunalen Kofinanzierungsanteils sind in den Auszahlungen aus durchlaufenden Geldern und ungeklärten Zahlungseingängen in folgender Höhe enthalten:	0,00	0	0	0	0	0	0	0	0	0
	<b>09542010025025000016 Erneuerung Barther Straße - Zingst, 2. BA</b>										
	<i>Erneuerung Barther Straße - Zingst, 2. BA</i>										

**Investitionsübersicht**

Teilhaushalt: 09 TH 9 - FB 3 FD 41, FD 43, FD 44 :

Nr.	Einzahlungs- und Auszahlungsarten (gemäß § 4 Absatz 12 GemHVO-Doppik)	Ergebnisse	Ansätze einschl. Nachträge	Ansatz	Planungs- daten	Planungs- daten	Planungs- daten	Planungsdaten der weiteren Haushaltsjahre bis zum Abschluss der Maßnahme	bis einschließlich des Haushalts- vorjahres bereitgestellte Mittel	Gesamtein-/ -auszahlungen	davon bereits geleistet
		2016	2017	2018	2019	2020	2021	2017	2017	9	10
in €											
23	+ Einzahlungen aus Investitionszuwendungen	0,00	0	0	0	0	0	0	0	0	0
24	+ Einzahlungen aus Beiträgen und ähnlichen Entgelten	0,00	0	0	0	0	0	0	0	0	0
25	+ Einzahlungen für immaterielle Vermögensgegenstände	0,00	0	0	0	0	0	0	0	0	0
26	+ Einzahlungen für Sachanlagen	0,00	0	0	0	0	0	0	0	0	0
27	+ Einzahlungen für Finanzanlagen	0,00	0	0	0	0	0	0	0	0	0
28	+ Einzahlungen aus sonstigen Ausleihungen und Kreditgewährungen	0,00	0	0	0	0	0	0	0	0	0
29	+ Einzahlungen aus Vorräten	0,00	0	0	0	0	0	0	0	0	0
30	+ Sonstige Investitionseinzahlungen	0,00	0	0	0	0	0	0	0	0	0
31	<b>Summe der Einzahlungen aus Investitionstätigkeit</b>	<b>0,00</b>	<b>0</b>	<b>0</b>	<b>0</b>	<b>0</b>	<b>0</b>	<b>0</b>	<b>0</b>	<b>0</b>	<b>0</b>
32	- Auszahlungen für immaterielle Vermögensgegenstände	0,00	0	0	0	0	0	0	0	0	0
33	- Auszahlungen für Sachanlagen	380.866,90	0	0	0	0	0	0	380.866	380.866	0
34	- Auszahlungen für Finanzanlagen	0,00	0	0	0	0	0	0	0	0	0
35	- Auszahlungen für sonstige Ausleihungen und Kreditgewährungen	0,00	0	0	0	0	0	0	0	0	0
36	- Auszahlungen für Vorräte	0,00	0	0	0	0	0	0	0	0	0
37	- Sonstige Investitionsauszahlungen	0,00	0	0	0	0	0	0	0	0	0
38	<b>Summe der Auszahlungen aus Investitionstätigkeit</b>	<b>380.866,90</b>	<b>0</b>	<b>0</b>	<b>0</b>	<b>0</b>	<b>0</b>	<b>0</b>	<b>380.866</b>	<b>380.866</b>	<b>0</b>
	darunter:										
	mit Verpflichtungsermächtigungen in Vorjahren bereits gebunden			0	0	0	0	0			
	neu veranschlagte Verpflichtungsermächtigungen				0	0	0	0			
39	<b>Saldo der Ein- und Auszahlungen aus Investitionstätigkeit</b>	<b>-380.866,90</b>	<b>0</b>	<b>0</b>	<b>0</b>	<b>0</b>	<b>0</b>	<b>0</b>	<b>-380.866</b>	<b>-380.866</b>	<b>0</b>
40	<b>Angaben zur Kofinanzierung</b>										
	Einzahlungen eines Dritten zur Finanzierung des kommunalen Kofinanzierungsanteils sind in den Einzahlungen aus durchlaufenden Geldern und ungeklärten Zahlungseingängen in folgender Höhe enthalten:	0,00	0	0	0	0	0	0	0	0	0
	Auszahlungen zum Ausgleich der von einem Dritten enthaltenen Zahlungen zur Finanzierung des kommunalen Kofinanzierungsanteils sind in den Auszahlungen aus durchlaufenden Geldern und ungeklärten Zahlungseingängen in folgender Höhe enthalten:	0,00	0	0	0	0	0	0	0	0	0

## Investitionsübersicht

Teilhaushalt: 09 TH 9 - FB 3 FD 41, FD 43, FD 44 :

Nr.	Einzahlungs- und Auszahlungsarten (gemäß. § 4 Absatz 12 GemHVO-Doppik)	Ergebnisse	Ansätze einschl. Nachträge	Ansatz	Planungs- daten	Planungs- daten	Planungs- daten	Planungsdaten der weiteren Haushaltsjahre bis zum Abschluss der Maßnahme	bis einschließlich des Haushalts- vorjahres bereitgestellte Mittel	Gesamtein-/ -auszahlungen	davon bereits geleistet
		2016	2017	2018	2019	2020	2021	2017	2017	9	10
		1	2	3	4	5	6	7	8	9	10
in €											
	<b>0955202000100000016 Bewegliches Anlagevermögen Wasserwirtschaft</b>										
	<i>Bewegliches Anlagevermögen Wasserwirtschaft</i>										
23	+ Einzahlungen aus Investitionszuwendungen	0,00	0	0	0	0	0	0	0	0	0
24	+ Einzahlungen aus Beiträgen und ähnlichen Entgelten	0,00	0	0	0	0	0	0	0	0	0
25	+ Einzahlungen für immaterielle Vermögensgegenstände	0,00	0	0	0	0	0	0	0	0	0
26	+ Einzahlungen für Sachanlagen	0,00	0	0	0	0	0	0	0	0	0
27	+ Einzahlungen für Finanzanlagen	0,00	0	0	0	0	0	0	0	0	0
28	+ Einzahlungen aus sonstigen Ausleihungen und Kreditgewährungen	0,00	0	0	0	0	0	0	0	0	0
29	+ Einzahlungen aus Vorräten	0,00	0	0	0	0	0	0	0	0	0
30	+ Sonstige Investitionseinzahlungen	0,00	0	0	0	0	0	0	0	0	0
31	<b>Summe der Einzahlungen aus Investitionstätigkeit</b>	<b>0,00</b>	<b>0</b>	<b>0</b>	<b>0</b>	<b>0</b>	<b>0</b>	<b>0</b>	<b>0</b>	<b>0</b>	<b>0</b>
32	- Auszahlungen für immaterielle Vermögensgegenstände	0,00	0	0	0	0	0	0	0	0	0
33	- Auszahlungen für Sachanlagen	149,00	0	0	0	0	0	0	149	149	0
34	- Auszahlungen für Finanzanlagen	0,00	0	0	0	0	0	0	0	0	0
35	- Auszahlungen für sonstige Ausleihungen und Kreditgewährungen	0,00	0	0	0	0	0	0	0	0	0
36	- Auszahlungen für Vorräte	0,00	0	0	0	0	0	0	0	0	0
37	- Sonstige Investitionsauszahlungen	0,00	0	0	0	0	0	0	0	0	0
38	<b>Summe der Auszahlungen aus Investitionstätigkeit</b>	<b>149,00</b>	<b>0</b>	<b>0</b>	<b>0</b>	<b>0</b>	<b>0</b>	<b>0</b>	<b>149</b>	<b>149</b>	<b>0</b>
	darunter:										
	mit Verpflichtungsermächtigungen in Vorjahren bereits gebunden			0	0	0	0	0			
	neu veranschlagte Verpflichtungsermächtigungen				0	0	0	0			
39	<b>Saldo der Ein- und Auszahlungen aus Investitionstätigkeit</b>	<b>-149,00</b>	<b>0</b>	<b>0</b>	<b>0</b>	<b>0</b>	<b>0</b>	<b>0</b>	<b>-149</b>	<b>-149</b>	<b>0</b>
40	<b>Angaben zur Kofinanzierung</b>										
	Einzahlungen eines Dritten zur Finanzierung des kommunalen Kofinanzierungsanteils sind in den Einzahlungen aus durchlaufenden Geldern und ungeklärten Zahlungseingängen in folgender Höhe enthalten:	0,00	0	0	0	0	0	0	0	0	0



## Investitionsübersicht

Teilhaushalt: 09 TH 9 - FB 3 FD 41, FD 43, FD 44 :

Nr.	Einzahlungs- und Auszahlungsarten (gemäß. § 4 Absatz 12 GemHVO-Doppik)	Ergebnisse	Ansätze einschl. Nachträge	Ansatz	Planungs- daten	Planungs- daten	Planungs- daten	Planungsdaten der weiteren Haushaltsjahre bis zum Abschluss der Maßnahme	bis einschließlich des Haushalts- vorjahres bereitgestellte Mittel	Gesamtein-/ -auszahlungen	davon bereits geleistet
		2016	2017	2018	2019	2020	2021		2017		
		1	2	3	4	5	6	7	8	9	10
in €											
	Auszahlungen zum Ausgleich der von einem Dritten enthaltenen Zahlungen zur Finanzierung des kommunalen Kofinanzierungsanteils sind in den Auszahlungen aus durchlaufenden Geldern und ungeklärten Zahlungseingängen in folgender Höhe enthalten:	0,00	0	0	0	0	0	0	0	0	0
	<b>09552020000100000017 Informationstafeln für den Naturschutz</b>										
	<i>Informationstafeln für den Naturschutz</i>										
23	+ Einzahlungen aus Investitionszuwendungen	0,00	0	0	0	0	0	0	0	0	0
24	+ Einzahlungen aus Beiträgen und ähnlichen Entgelten	0,00	0	0	0	0	0	0	0	0	0
25	+ Einzahlungen für immaterielle Vermögensgegenstände	0,00	0	0	0	0	0	0	0	0	0
26	+ Einzahlungen für Sachanlagen	0,00	0	0	0	0	0	0	0	0	0
27	+ Einzahlungen für Finanzanlagen	0,00	0	0	0	0	0	0	0	0	0
28	+ Einzahlungen aus sonstigen Ausleihungen und Kreditgewährungen	0,00	0	0	0	0	0	0	0	0	0
29	+ Einzahlungen aus Vorräten	0,00	0	0	0	0	0	0	0	0	0
30	+ Sonstige Investitionseinzahlungen	0,00	0	0	0	0	0	0	0	0	0
31	<b>Summe der Einzahlungen aus Investitionstätigkeit</b>	<b>0,00</b>	<b>0</b>	<b>0</b>	<b>0</b>	<b>0</b>	<b>0</b>	<b>0</b>	<b>0</b>	<b>0</b>	<b>0</b>
32	- Auszahlungen für immaterielle Vermögensgegenstände	0,00	0	0	0	0	0	0	0	0	0
33	- Auszahlungen für Sachanlagen	0,00	2.500	0	0	0	0	0	2.500	2.500	0
34	- Auszahlungen für Finanzanlagen	0,00	0	0	0	0	0	0	0	0	0
35	- Auszahlungen für sonstige Ausleihungen und Kreditgewährungen	0,00	0	0	0	0	0	0	0	0	0
36	- Auszahlungen für Vorräte	0,00	0	0	0	0	0	0	0	0	0
37	- Sonstige Investitionsauszahlungen	0,00	0	0	0	0	0	0	0	0	0
38	<b>Summe der Auszahlungen aus Investitionstätigkeit</b>	<b>0,00</b>	<b>2.500</b>	<b>0</b>	<b>0</b>	<b>0</b>	<b>0</b>	<b>0</b>	<b>2.500</b>	<b>2.500</b>	<b>0</b>
	darunter:										
	mit Verpflichtungsermächtigungen in Vorjahren bereits gebunden			0	0	0	0	0			
	neu veranschlagte Verpflichtungsermächtigungen				0	0	0	0			
39	<b>Saldo der Ein- und Auszahlungen aus Investitionstätigkeit</b>	<b>0,00</b>	<b>-2.500</b>	<b>0</b>	<b>0</b>	<b>0</b>	<b>0</b>	<b>0</b>	<b>-2.500</b>	<b>-2.500</b>	<b>0</b>
40	<b>Angaben zur Kofinanzierung</b>										

### Investitionsübersicht

Teilhaushalt: 09 TH 9 - FB 3 FD 41, FD 43, FD 44 :

Nr.	Einzahlungs- und Auszahlungsarten (gemäß § 4 Absatz 12 GemHVO-Doppik)	Ergebnisse	Ansätze einschl. Nachträge	Ansatz	Planungs- daten	Planungs- daten	Planungs- daten	Planungsdaten der weiteren Haushaltsjahre bis zum Abschluss der Maßnahme	bis einschließlich des Haushalts- vorjahres bereitgestellte Mittel	Gesamtein-/ -auszahlungen	davon bereits geleistet
		2016	2017	2018	2019	2020	2021	2017	2017	9	10
		1	2	3	4	5	6	7	8	9	10
in €											
	Einzahlungen eines Dritten zur Finanzierung des kommunalen Kofinanzierungsanteils sind in den Einzahlungen aus durchlaufenden Geldern und ungeklärten Zahlungseingängen in folgender Höhe enthalten:	0,00	0	0	0	0	0	0	0	0	0
	Auszahlungen zum Ausgleich der von einem Dritten enthaltenen Zahlungen zur Finanzierung des kommunalen Kofinanzierungsanteils sind in den Auszahlungen aus durchlaufenden Geldern und ungeklärten Zahlungseingängen in folgender Höhe enthalten:	0,00	0	0	0	0	0	0	0	0	0
	<b>09554060000100000016 Erwerb von beweglichem Anlagevermögen FD 44</b>										
	<i>Erwerb von beweglichem Anlagevermögen FD 44</i>										
23	+ Einzahlungen aus Investitionszuwendungen	0,00	0	0	0	0	0	0	0	0	0
24	+ Einzahlungen aus Beiträgen und ähnlichen Entgelten	0,00	0	0	0	0	0	0	0	0	0
25	+ Einzahlungen für immaterielle Vermögensgegenstände	0,00	0	0	0	0	0	0	0	0	0
26	+ Einzahlungen für Sachanlagen	0,00	0	0	0	0	0	0	0	0	0
27	+ Einzahlungen für Finanzanlagen	0,00	0	0	0	0	0	0	0	0	0
28	+ Einzahlungen aus sonstigen Ausleihungen und Kreditgewährungen	0,00	0	0	0	0	0	0	0	0	0
29	+ Einzahlungen aus Vorräten	0,00	0	0	0	0	0	0	0	0	0
30	+ Sonstige Investitionseinzahlungen	0,00	0	0	0	0	0	0	0	0	0
31	<b>Summe der Einzahlungen aus Investitionstätigkeit</b>	<b>0,00</b>	<b>0</b>	<b>0</b>	<b>0</b>	<b>0</b>	<b>0</b>	<b>0</b>	<b>0</b>	<b>0</b>	<b>0</b>
32	- Auszahlungen für immaterielle Vermögensgegenstände	0,00	0	0	0	0	0	0	0	0	0
33	- Auszahlungen für Sachanlagen	281,09	0	0	0	0	0	0	281	281	0
34	- Auszahlungen für Finanzanlagen	0,00	0	0	0	0	0	0	0	0	0
35	- Auszahlungen für sonstige Ausleihungen und Kreditgewährungen	0,00	0	0	0	0	0	0	0	0	0
36	- Auszahlungen für Vorräte	0,00	0	0	0	0	0	0	0	0	0
37	- Sonstige Investitionsauszahlungen	0,00	0	0	0	0	0	0	0	0	0
38	<b>Summe der Auszahlungen aus Investitionstätigkeit</b>	<b>281,09</b>	<b>0</b>	<b>0</b>	<b>0</b>	<b>0</b>	<b>0</b>	<b>0</b>	<b>281</b>	<b>281</b>	<b>0</b>
	darunter:										
	mit Verpflichtungsermächtigungen in Vorjahren bereits gebunden			0	0	0	0	0			
	neu veranschlagte Verpflichtungsermächtigungen				0	0	0	0			
39	<b>Saldo der Ein- und Auszahlungen aus Investitionstätigkeit</b>	<b>-281,09</b>	<b>0</b>	<b>0</b>	<b>0</b>	<b>0</b>	<b>0</b>	<b>0</b>	<b>-281</b>	<b>-281</b>	<b>0</b>

### Investitionsübersicht

Teilhaushalt: 09 TH 9 - FB 3 FD 41, FD 43, FD 44 :

Nr.	Einzahlungs- und Auszahlungsarten (gemäß § 4 Absatz 12 GemHVO-Doppik)	Ergebnisse	Ansätze einschl. Nachträge	Ansatz	Planungs- daten	Planungs- daten	Planungs- daten	Planungsdaten der weiteren Haushaltsjahre bis zum Abschluss der Maßnahme	bis einschließlich des Haushalts- vorjahres bereitgestellte Mittel	Gesamtein-/ -auszahlungen	davon bereits geleistet
		2016	2017	2018	2019	2020	2021	2017	2017		
		1	2	3	4	5	6	7	8	9	10
in €											
<b>40</b>	<b>Angaben zur Kofinanzierung</b>										
	Einzahlungen eines Dritten zur Finanzierung des kommunalen Kofinanzierungsanteils sind in den Einzahlungen aus durchlaufenden Geldern und ungeklärten Zahlungseingängen in folgender Höhe enthalten:	0,00	0	0	0	0	0	0	0	0	0
	Auszahlungen zum Ausgleich der von einem Dritten enthaltenen Zahlungen zur Finanzierung des kommunalen Kofinanzierungsanteils sind in den Auszahlungen aus durchlaufenden Geldern und ungeklärten Zahlungseingängen in folgender Höhe enthalten:	0,00	0	0	0	0	0	0	0	0	0
	<b>09554060000100000018 Anschaffung bewegl. VG</b>										
	<i>Anschaffung bewegl. VG &gt; 1.000 EUR</i>										
23	+ Einzahlungen aus Investitionszuwendungen	0,00	0	0	0	0	0	0	0	0	0
24	+ Einzahlungen aus Beiträgen und ähnlichen Entgelten	0,00	0	0	0	0	0	0	0	0	0
25	+ Einzahlungen für immaterielle Vermögensgegenstände	0,00	0	0	0	0	0	0	0	0	0
26	+ Einzahlungen für Sachanlagen	0,00	0	0	0	0	0	0	0	0	0
27	+ Einzahlungen für Finanzanlagen	0,00	0	0	0	0	0	0	0	0	0
28	+ Einzahlungen aus sonstigen Ausleihungen und Kreditgewährungen	0,00	0	0	0	0	0	0	0	0	0
29	+ Einzahlungen aus Vorräten	0,00	0	0	0	0	0	0	0	0	0
30	+ Sonstige Investitionseinzahlungen	0,00	0	0	0	0	0	0	0	0	0
31	<b>Summe der Einzahlungen aus Investitionstätigkeit</b>	<b>0,00</b>	<b>0</b>	<b>0</b>	<b>0</b>	<b>0</b>	<b>0</b>	<b>0</b>	<b>0</b>	<b>0</b>	<b>0</b>
32	- Auszahlungen für immaterielle Vermögensgegenstände	0,00	0	0	0	0	0	0	0	0	0
33	- Auszahlungen für Sachanlagen	0,00	0	3.600	3.600	0	0	0	0	7.200	0
34	- Auszahlungen für Finanzanlagen	0,00	0	0	0	0	0	0	0	0	0
35	- Auszahlungen für sonstige Ausleihungen und Kreditgewährungen	0,00	0	0	0	0	0	0	0	0	0
36	- Auszahlungen für Vorräte	0,00	0	0	0	0	0	0	0	0	0
37	- Sonstige Investitionsauszahlungen	0,00	0	0	0	0	0	0	0	0	0
38	<b>Summe der Auszahlungen aus Investitionstätigkeit</b>	<b>0,00</b>	<b>0</b>	<b>3.600</b>	<b>3.600</b>	<b>0</b>	<b>0</b>	<b>0</b>	<b>0</b>	<b>7.200</b>	<b>0</b>
	darunter:										
	mit Verpflichtungsermächtigungen in Vorjahren bereits gebunden			0	0	0	0	0			
	neu veranschlagte Verpflichtungsermächtigungen				0	0	0	0			

### Investitionsübersicht

Teilhaushalt: 09 TH 9 - FB 3 FD 41, FD 43, FD 44 :

Nr.	Einzahlungs- und Auszahlungsarten (gemäß. § 4 Absatz 12 GemHVO-Doppik)	Ergebnisse	Ansätze einschl. Nachträge	Ansatz	Planungs- daten	Planungs- daten	Planungs- daten	Planungsdaten der weiteren Haushaltsjahre bis zum Abschluss der Maßnahme	bis einschließlich des Haushalts- vorjahres bereitgestellte Mittel	Gesamtein-/ -auszahlungen	davon bereits geleistet
		2016	2017	2018	2019	2020	2021	2017	2017		
		1	2	3	4	5	6	7	8	9	10
in €											
<b>39</b>	<b>Saldo der Ein- und Auszahlungen aus Investitionstätigkeit</b>	<b>0,00</b>	<b>0</b>	<b>-3.600</b>	<b>-3.600</b>	<b>0</b>	<b>0</b>	<b>0</b>	<b>0</b>	<b>-7.200</b>	<b>0</b>
<b>40</b>	<b>Angaben zur Kofinanzierung</b>										
	Einzahlungen eines Dritten zur Finanzierung des kommunalen Kofinanzierungsanteils sind in den Einzahlungen aus durchlaufenden Geldern und ungeklärten Zahlungseingängen in folgender Höhe enthalten:	0,00	0	0	0	0	0	0	0	0	0
	Auszahlungen zum Ausgleich der von einem Dritten enthaltenen Zahlungen zur Finanzierung des kommunalen Kofinanzierungsanteils sind in den Auszahlungen aus durchlaufenden Geldern und ungeklärten Zahlungseingängen in folgender Höhe enthalten:	0,00	0	0	0	0	0	0	0	0	0
Erläuterung: Ersatz Schallpegelmeßgerät											

### 7.3.10 Teilhaushalt 10

Teilergebnishaushalt							
Nr.	Ertrags- und Aufwandsarten (gemäß § 4 Absatz 10 GemHVO-Doppik)	Ergebnisse	Ansätze einschließlich Nachträge 2017	Ansatz 2018	Planungsdaten 2019	Planungsdaten 2020	Planungsdaten 2021
		2016					
		in €					
		1	2	3	4	5	6
1	+ Steuern und ähnliche Abgaben	0,00	0	0	0	0	0
2	+ Zuwendungen, allgemeine Umlage und sonstige Transfererträge	0,00	0	0	0	0	0
3	+ Erträge der sozialen Sicherung *	22.851.077,66	22.056.300	23.781.900	21.979.100	21.584.800	21.345.500
4	+ Öffentlich-rechtliche Leistungsentgelte *	1.691.967,16	1.630.100	1.630.100	1.630.100	1.630.100	1.630.100
5	+ Privatrechtliche Leistungsentgelte	0,00	100	100	100	100	100
6	+ Kostenerstattungen und Kostenumlagen *	479.982,72	495.000	480.000	480.000	480.000	480.000
7	+ Erhöhungen des Bestandes an fertigen und unfertigen Erzeugnissen	0,00	0	0	0	0	0
	– Verminderungen des Bestandes an fertigen und unfertigen Erzeugnissen	0,00	0	0	0	0	0
8	+ Andere aktivierte Eigenleistungen	0,00	0	0	0	0	0
9	+ Zinserträge und sonstige Finanzerträge	0,00	0	0	0	0	0
10	+ Sonstige laufende Erträge	1.576,93	900	9.100	9.400	9.700	10.000
<b>11</b>	<b>Summe der ordentlichen Erträge (Summe der Nummern 1 bis 10)</b>	<b>25.024.604,47</b>	<b>24.182.400</b>	<b>25.901.200</b>	<b>24.098.700</b>	<b>23.704.700</b>	<b>23.465.700</b>
12	– Personalaufwendungen	2.030.474,09	2.180.300	2.112.300	2.359.500	2.342.500	2.431.200
13	– Versorgungsaufwendungen	29.331,40	16.100	32.800	33.900	35.000	36.100
14	– Aufwendungen für Sach- und Dienstleistungen *	25.382,70	37.500	30.000	17.500	0	0
15	– Abschreibungen auf immaterielle Vermögensgegenstände des Anlagevermögens und auf Sachanlagen sowie auf aktivierte Aufwendungen für die Ingangsetzung und Erweiterung der Verwaltung	0,00	0	0	0	0	0
16	– Abschreibungen auf Vermögensgegenstände des Umlaufvermögens, soweit diese die üblichen Abschreibungen überschreiten	0,00	0	0	0	0	0
17	– Zuwendungen, Umlagen und sonstige Transferaufwendungen	0,00	0	0	0	0	0
18	– Aufwendungen der sozialen Sicherung *	59.561.026,03	58.614.200	56.732.800	55.647.800	55.012.800	54.502.800
19	– Zinsaufwendungen und sonstige Finanzaufwendungen	0,00	0	0	0	0	0
20	– Sonstige laufende Aufwendungen *	242.721,19	243.200	276.800	276.800	301.800	276.800

Nr.	Ertrags- und Aufwandsarten (gemäß § 4 Absatz 10 GemHVO-Doppik)	Ergebnisse	Ansätze einschließlich Nachträge 2017	Ansatz 2018	Planungsdaten 2019	Planungsdaten 2020	Planungsdaten 2021
		2016					
		in €					
		1	2	3	4	5	6
<b>21</b>	<b>Summe der ordentlichen Aufwendungen (Summe der Nummern 12 bis 20)</b>	<b>61.888.935,41</b>	<b>61.091.300</b>	<b>59.184.700</b>	<b>58.335.500</b>	<b>57.692.100</b>	<b>57.246.900</b>
<b>22</b>	<b>Ordentliches Ergebnis (Saldo der Nummern 11 und 21)</b>	<b>-36.864.330,94</b>	<b>-36.908.900</b>	<b>-33.283.500</b>	<b>-34.236.800</b>	<b>-33.987.400</b>	<b>-33.781.200</b>
23	+ Außerordentliche Erträge	0,00	0	0	0	0	0
24	- Außerordentliche Aufwendungen	0,00	0	0	0	0	0
<b>25</b>	<b>Jahresergebnis des Teilhaushaltes vor Verrechnung der internen Leistungsbeziehungen und vor Veränderung der Rücklagen (Nummer 22 zuzüglich Nummer 23 abzüglich Nummer 24)</b>	<b>-36.864.330,94</b>	<b>-36.908.900</b>	<b>-33.283.500</b>	<b>-34.236.800</b>	<b>-33.987.400</b>	<b>-33.781.200</b>
26	+ Erträge aus internen Leistungsbeziehungen	0,00	0	0	0	0	0
27	- Aufwendungen aus internen Leistungsbeziehungen	6.225,72	10.200	9.200	9.200	9.200	9.200
<b>28</b>	<b>Jahresergebnis des Teilhaushaltes nach Verrechnung der internen Leistungsbeziehungen und vor Veränderung der Rücklagen (Nummer 25 zuzüglich Nummer 26 abzüglich Nummer 27)</b>	<b>-36.870.556,66</b>	<b>-36.919.100</b>	<b>-33.292.700</b>	<b>-34.246.000</b>	<b>-33.996.600</b>	<b>-33.790.400</b>

#### Erläuterungen zu 3 + Erträge der sozialen Sicherung

3120900 4261100 Leistungsbeteiligung bei Leistungen für Unterkunft und Heizung (ohne BuT)

Planansatz: 17.575.300€-> 32,4%ige Kostenbeteiligung vom Bund gemäß § 46 Abs. 5 SGB II entsprechend der Aufwendungen KdU (siehe 3120100.5511100) abzgl. Erträge (=15.266.500€)-> zzgl. 4,9% der KdU vom Land MV, dann Verteilungsschlüssel für Mehrbedarf Asyl (=2.308.800€)

3120900 4261101 Bundesbeteiligung KdU - FLAG -

Planansatz: 79.900€-> Reduzierung zum Vorjahr um 85.100€ entsprechend der reduzierten Aufwendungen-> 100%ige Kostenbeteiligung vom Bund entsprechend den Aufwendungen KdU FLAG (siehe 3120800.5511101) abzgl. Erträge Rückzahlungen

3120900 4261200 Leistungsbeteiligung bei Bedarfe für Bildung und Teilhabe

Planansatz: 3.302.100€-> Bundesbeteiligung für Hauptleistungen und Nebenleistungen BuT (3.216.600€) zzgl. des Ertrags aus unverbrauchten Mitteln (85.500€)-> abweichend dazu Planung im FH: Planansatz i. H. v. 3.216.600€-> lediglich Bundesbeteiligung für Hauptleistungen und Nebenleistungen BuT für 2018-> Reduzierung EH im Vergleich zum Vorjahr um 921.700€-> Grund: kein Ertrag mehr aus unverbrauchten Mitteln für SSA BuT

3120900 4261202 Bundesbeteiligung BuT- Asyl

Planansatz: 89.100€-> 100% Kostenerstattung des Produkts 3130103, BuT Asyl

#### Erläuterungen zu 4 + Öffentlich-rechtliche Leistungsentgelte

1230008 4312001 Gebühren Kfz-Zulassung

Planansatz: 1.350.000€

1230008 4312002 Gebühren Führerscheinstelle

Planansatz: 280.000€

#### Erläuterungen zu 6 + Kostenerstattungen und Kostenumlagen

3120600 4423100 Kostenerstattungen und Kostenumlagen vom EB Jobcenter Verwaltungskosten BuT SGB II

Planansatz: 480.000€-> Reduzierung zum Vorjahr um 15.000€

#### Erläuterungen zu 14 – Aufwendungen für Sach- und Dienstleistungen

3120500 5253100 Kostenerstattungen an Sondervermögen Eigenbetriebe, EB JC- Landesprogramm "Bürgerarbeit"  
Planansatz: 30.000€-> kreisliche Förderung zum Landesprogramm "Förderung der Bereitstellung von Arbeitsplätzen"

Erläuterungen zu 18 – Aufwendungen der sozialen Sicherung

3110104 5531210 Kita- u. Schulausflüge

Planansatz: 500€-> gesamt Aufwendungen BuT Hilfe zum Lebensunterhalt (3110104.5531210-5531280) abzgl. Erträge Rückzahlungen: 40.200€-> Reduzierung zum Vorjahr um 500€

3120100 5511100 Kosten der Unterkunft und Heizung (§22 Abs.1 und 2 SGB II)

Planansatz: 48.500.000€-> Verringerung zum Vorjahr um 1.500.000€-> Grund: Berücksichtigung Rückgang der BGs um 5% bei Steigerung der Durchschnittskosten pro BG auf Grund neuer KdU-Richtlinie um 8%-> 32,4%ige Kostenbeteiligung vom Bund (siehe 3120900.4261100)

3120100 5511101 Kosten der Unterkunft und Heizung- FLAG

Planansatz: 80.000€-> Reduzierung zum Vorjahr um 5.000€-> Anpassung an V-Ist 2017-> 100%ige Kostenerstattung vom Bund (siehe 3120900.4261101)

3120100 5511110 Darlehen Übernahme Mietschulden (§ 22 Abs. 8 SGB II)

Planansatz: 20.000€-> Reduzierung zum Vorjahr um 10.000€-> Grund: Rückgang 2016 im Vergleich zu 2016 um 20%, in 2017 zeigt sich Weiterführung dieser Entwicklung

3120100 5511210 Darlehen für Mietkaution (§ 22 Abs. 6 SGB II)

Planansatz: 570.000€-> Erhöhung zum Vorjahr um 120.000€

3120300 5512100 Einmalige Leistungen (§24 Abs.3 Nr.1 SGB II- Erstausrüstung Wohnung/ Haushaltsgeräte)

Planansatz: 750.000€-> Erhöhung zum Vorjahr um 150.000€

3120300 5512200 Einmalige Leistungen (§24 Abs.3 Nr.2 SGB II- Erstausrüstung Bekleidung einschl. Schwangerschaft und Geburt)

Planansatz: 230.000€-> Erhöhung zum Vorjahr um 30.000€

3120600 5516100 Schulausflüge (§ 28 Abs. 2 Satz 1 Nr. 1 SGB II)

Planansatz: 20.500€-> gesamt Aufwendungen BuT SGB II abzgl. Erträge Rückzahlungen: 1.693.600€-> Reduzierung zum Vorjahr um 842.900€-> Grund: im Vorjahr Aufwendungen BuT SSA enthalten i. H. v. 880.000€-> diese sind ab dem HH-Jahr 2018 dem FD 22, Jugend, TH 04, zugeordnet

3120800 5589000 Kommunaler Finanzierungsanteil Verwaltungskosten EB JC

Planansatz: 3.757.600€: Kommunaler Finanzierungsanteil (KFA) i. H. v. 15,2% der Verwaltungskosten des EB KJC gemäß § 46 Abs. 3 SGB II

3130103 5579100 Kita- u. Schulausflüge

Planansatz: 900€-> gesamt Aufwendungen BuT Asyl (3130103.5579100-5579700) abzgl. Erträge Rückzahlungen: 89.100€-> Erhöhung zum Vorjahr um 16.500€-> 100%ige Kostenerstattung vom Bund (3120900.4261202)

3450000 5579100 Kita- u. Schulausflüge

Planansatz: 8.500€-> gesamt Aufwendungen BuT § 6 BKGG (3450000.5579100-5579700) abzgl. Erträge Rückzahlungen: 571.600€-> Erhöhung zum Vorjahr um 212.500€-> Anstieg insbesondere bei Lernförderung (3450000.5579500) und Mehraufwendungen Mittagsverpflegung (3450000.5579600)

3450000 5579500 Lernförderung

Planansatz: 120.000€-> Erhöhung zum Vorjahr um 85.000€-> Grund: Fallzahlensteigerung gegenüber dem Vorjahr auf Grund der geänderten Handlungsempfehlung des Ministeriums und den somit vereinfachten Zugangsvoraussetzungen

3450000 5579600 Mehraufwendg. Mittagsverpfleg.

Planansatz: 400.000€-> Erhöhung zum Vorjahr um 100.000€-> Grund: Fallzahlensteigerung gegenüber dem Vorjahr um 45%

Erläuterungen zu 20 – Sonstige laufende Aufwendungen

1141100 5624100 Datenverarbeitung- laufende Lizenzaufwendungen

Planansatz: 21.000€-> Aufwendungen für den Betrieb der Lizenz der bundeseinheitlichen Behördenrufnummer 115

1230008 5631001 Vordrucke des öffentlichen Bereiches

Planansatz: 90.000€-> Zulassungsbescheinigungen I (Fahrzeugschein), Plaketten, Klebesiegel, Fahrerkarten, Führerscheine

1230008 5631002 Aufwendungen für KBA Flensburg

Planansatz: 40.000€-> Zulassungsbescheinigungen II (Fahrzeugbrief)

3120100 5625000 Sachverständigen-, Gerichts- und ähnliche Aufwendungen

Planansatz: 10.000€-> Kosten für Verteidigung des schlüssigen Konzepts zur KdU-Richtlinie

Teilfinanzhaushalt							
Nr.	Ein- und Auszahlungsarten (gem. § 4 Absatz 12 GemHVO-Doppik)	Ergebnisse	Ansätze einschließlich Nachträge 2017	Ansatz 2018	Planungsdaten 2019	Planungsdaten 2020	Planungsdaten 2021
		2016					
		in €					
		1	2	3	4	5	6
1	+ Steuern und ähnliche Abgaben	0,00	0	0	0	0	0
2	+ Zuwendungen, allgemeine Umlagen und sonstige Transfereinzahlungen	0,00	0	0	0	0	0
3	+ Einzahlungen der sozialen Sicherung	22.160.454,74	21.030.400	23.696.400	21.893.600	21.499.300	21.260.000
4	+ Öffentlich-rechtliche Leistungsentgelte	1.696.974,06	1.630.100	1.630.100	1.630.100	1.630.100	1.630.100
5	+ Privatrechtliche Leistungsentgelte	0,00	100	100	100	100	100
6	+ Kostenerstattungen und Kostenumlagen	471.486,48	495.000	480.000	480.000	480.000	480.000
7	+ Erhöhungen des Bestandes an fertigen und unfertigen Erzeugnissen	0,00	0	0	0	0	0
	– Verminderungen des Bestandes an fertigen und unfertigen Erzeugnissen	0,00	0	0	0	0	0
8	+ Zinseinzahlungen und sonstige Finanzeinzahlungen	0,00	0	0	0	0	0
9	+ Sonstige laufende Einzahlungen	1.384,09	900	700	700	700	700
<b>10</b>	<b>Summe der ordentlichen Einzahlungen (Summe der Nummern 1 bis 9)</b>	<b>24.330.299,37</b>	<b>23.156.500</b>	<b>25.807.300</b>	<b>24.004.500</b>	<b>23.610.200</b>	<b>23.370.900</b>
11	– Personalauszahlungen	2.009.843,56	2.217.900	2.121.500	2.445.600	2.429.300	2.599.500
12	– Versorgungsauszahlungen	27.531,33	30.400	32.800	33.900	35.000	36.100
13	– Auszahlungen für Sach- und Dienstleistungen	25.929,78	37.500	30.000	17.500	0	0
14	– Zuwendungen, Umlagen und sonstige Transferauszahlungen	0,00	0	0	0	0	0
15	– Auszahlungen der sozialen Sicherungen	59.615.616,20	58.614.200	56.732.800	55.647.800	55.012.800	54.502.800
16	– Zinsauszahlungen und sonstige Finanzauszahlungen	0,00	0	0	0	0	0
17	– Sonstige laufende Auszahlungen	245.374,83	243.200	276.800	276.800	301.800	276.800
<b>18</b>	<b>Summe der ordentlichen Auszahlungen (Summe der Nummern 11 bis 17)</b>	<b>61.924.295,70</b>	<b>61.143.200</b>	<b>59.193.900</b>	<b>58.421.600</b>	<b>57.778.900</b>	<b>57.415.200</b>
<b>19</b>	<b>Saldo der ordentlichen Ein- und Auszahlungen (Saldo der Nummern 10 und 18)</b>	<b>-37.593.996,33</b>	<b>-37.986.700</b>	<b>-33.386.600</b>	<b>-34.417.100</b>	<b>-34.168.700</b>	<b>-34.044.300</b>
20	+ Außerordentliche Einzahlungen	0,00	0	0	0	0	0
21	– Außerordentliche Auszahlungen	0,00	0	0	0	0	0
<b>22</b>	<b>Saldo der ordentlichen und außerordentlichen Ein- und Auszahlungen (Nummer 19 zuzüglich Nummer 20 abzüglich Nummer 21)</b>	<b>-37.593.996,33</b>	<b>-37.986.700</b>	<b>-33.386.600</b>	<b>-34.417.100</b>	<b>-34.168.700</b>	<b>-34.044.300</b>
<b>22.1</b>	<b>Saldo der Ein- und Auszahlungen aus internen Leistungsbeziehungen</b>	<b>-6.225,72</b>	<b>-10.200</b>	<b>-9.200</b>	<b>-9.200</b>	<b>-9.200</b>	<b>-9.200</b>



Nr.	Ein- und Auszahlungsarten (gem. § 4 Absatz 12 GemHVO-Doppik)	Ergebnisse	Ansätze einschließlich Nachträge 2017	Ansatz 2018	Planungsdaten 2019	Planungsdaten 2020	Planungsdaten 2021
		2016					
		in €					
		1	2	3	4	5	6
<b>22.2</b>	<b>Saldo der ordentlichen und außerordentlichen Ein- und Auszahlungen nach Verrechnung der internen Leistungsbeziehungen (Summe der Nummern 22 und 22.1)</b>	<b>-37.600.222,05</b>	<b>-37.996.900</b>	<b>-33.395.800</b>	<b>-34.426.300</b>	<b>-34.177.900</b>	<b>-34.053.500</b>
23	+ Einzahlungen aus Investitionszuwendungen	0,00	0	0	0	0	0
24	+ Einzahlungen aus Beiträgen und ähnlichen Entgelten	0,00	0	0	0	0	0
25	+ Einzahlungen aus immateriellen Vermögensgegenständen	0,00	0	0	0	0	0
26	+ Einzahlungen aus Sachanlagen	0,00	0	0	0	0	0
27	+ Einzahlungen aus Finanzanlagen	0,00	0	0	0	0	0
28	+ Einzahlungen aus sonstigen Ausleihungen und Kreditgewährungen	55.980,16	0	0	0	0	0
29	+ Einzahlungen aus Vorräten	0,00	0	0	0	0	0
30	+ Sonstige Investitionseinzahlungen	0,00	0	0	0	0	0
<b>31</b>	<b>Summe der Einzahlungen aus Investitionstätigkeit (Summe der Nummern 23 bis 30)</b>	<b>55.980,16</b>	<b>0</b>	<b>0</b>	<b>0</b>	<b>0</b>	<b>0</b>
32	- Auszahlungen für immaterielle Vermögensgegenstände	0,00	0	0	0	0	0
33	- Auszahlungen für Sachanlagen	0,00	0	0	0	0	0
34	- Auszahlungen für Finanzanlagen	0,00	0	0	0	0	0
35	- Auszahlungen für sonstige Ausleihungen und Kreditgewährungen	0,00	0	0	0	0	0
36	- Auszahlungen für Vorräten	0,00	0	0	0	0	0
37	- Sonstige Investitionsauszahlungen	0,00	0	0	0	0	0
<b>38</b>	<b>Summe der Auszahlungen aus Investitionstätigkeit (Summe der Nummern 32 bis 37)</b>	<b>0,00</b>	<b>0</b>	<b>0</b>	<b>0</b>	<b>0</b>	<b>0</b>
<b>39</b>	<b>Saldo der Ein- und Auszahlungen aus Investitionstätigkeit (Saldo der Nummern 31 und 38)</b>	<b>55.980,16</b>	<b>0</b>	<b>0</b>	<b>0</b>	<b>0</b>	<b>0</b>
<b>40</b>	<b>Finanzmittelüberschuss/ Finanzmittelfehlbetrag des Teilhaushaltes (Summe der Nummern 22.2 und 39)</b>	<b>-37.544.241,89</b>	<b>-37.996.900</b>	<b>-33.395.800</b>	<b>-34.426.300</b>	<b>-34.177.900</b>	<b>-34.053.500</b>
41	+ Einzahlungen aus der Aufnahme von Krediten für Investitionen und Investitionsförderungsmaßnahmen	0,00	0	0	0	0	0
42	- Auszahlungen für planmäßige Tilgung von Krediten für Investitionen und Investitionsförderungsmaßnahmen	0,00	0	0	0	0	0
43	- Sonstige Auszahlungen zur Tilgung von Krediten für Investitionen und Investitionsförderungsmaßnahmen	0,00	0	0	0	0	0
<b>44</b>	<b>Saldo der Ein- und Auszahlungen aus Krediten für Investitionen und Investitionsförderungsmaßnahmen (Nummer 41 abzüglich Nummern 42 und 43)</b>	<b>0,00</b>	<b>0</b>	<b>0</b>	<b>0</b>	<b>0</b>	<b>0</b>



### 7.3.11 Teilhaushalt 11

Teilergebnishaushalt							
Nr.	Ertrags- und Aufwandsarten (gemäß § 4 Absatz 10 GemHVO-Doppik)	Ergebnisse	Ansätze einschließlich Nachträge 2017	Ansatz 2018	Planungsdaten 2019	Planungsdaten 2020	Planungsdaten 2021
		2016					
		in €					
		1	2	3	4	5	6
1	+ Steuern und ähnliche Abgaben	0,00	0	0	0	0	0
2	+ Zuwendungen, allgemeine Umlage und sonstige Transfererträge *	59.716,25	248.600	263.900	265.700	265.700	265.700
3	+ Erträge der sozialen Sicherung	0,00	0	0	0	0	0
4	+ Öffentlich-rechtliche Leistungsentgelte *	185.245,54	179.000	185.000	186.000	187.000	188.000
5	+ Privatrechtliche Leistungsentgelte *	476.028,44	722.900	353.200	353.800	353.600	345.000
6	+ Kostenerstattungen und Kostenumlagen *	235.837,40	126.200	219.000	219.000	219.000	219.000
7	+ Erhöhungen des Bestandes an fertigen und unfertigen Erzeugnissen	0,00	0	0	0	0	0
	– Verminderungen des Bestandes an fertigen und unfertigen Erzeugnissen	0,00	0	0	0	0	0
8	+ Andere aktivierte Eigenleistungen	0,00	0	0	0	0	0
9	+ Zinserträge und sonstige Finanzerträge	0,00	0	0	0	0	0
10	+ Sonstige laufende Erträge	64.861,33	1.105.000	68.500	69.100	69.700	70.300
<b>11</b>	<b>Summe der ordentlichen Erträge (Summe der Nummern 1 bis 10)</b>	<b>1.021.688,96</b>	<b>2.381.700</b>	<b>1.089.600</b>	<b>1.093.600</b>	<b>1.095.000</b>	<b>1.088.000</b>
12	– Personalaufwendungen	1.610.418,47	1.704.600	1.772.600	1.796.700	1.838.200	1.844.900
13	– Versorgungsaufwendungen	29.890,74	10.300	31.400	32.100	32.900	33.700
14	– Aufwendungen für Sach- und Dienstleistungen *	1.563.062,41	2.640.900	2.449.300	2.314.300	2.071.600	2.077.600
15	– Abschreibungen auf immaterielle Vermögensgegenstände des Anlagevermögens und auf Sachanlagen sowie auf aktivierte Aufwendungen für die Ingangsetzung und Erweiterung der Verwaltung	0,00	749.600	787.800	794.100	794.100	794.100
16	– Abschreibungen auf Vermögensgegenstände des Umlaufvermögens, soweit diese die üblichen Abschreibungen überschreiten	0,00	0	0	0	0	0
17	– Zuwendungen, Umlagen und sonstige Transferaufwendungen *	162.010,35	58.300	55.700	55.700	55.700	55.700
18	– Aufwendungen der sozialen Sicherung	0,00	0	0	0	0	0
19	– Zinsaufwendungen und sonstige Finanzaufwendungen	0,00	0	0	0	0	0
20	– Sonstige laufende Aufwendungen *	1.380.549,16	2.191.400	1.541.900	1.474.200	1.444.700	1.454.900

Nr.	Ertrags- und Aufwandsarten (gemäß § 4 Absatz 10 GemHVO-Doppik)	Ergebnisse	Ansätze einschließlich Nachträge 2017	Ansatz 2018	Planungsdaten 2019	Planungsdaten 2020	Planungsdaten 2021
		2016					
		in €					
		1	2	3	4	5	6
<b>21</b>	<b>Summe der ordentlichen Aufwendungen (Summe der Nummern 12 bis 20)</b>	<b>4.745.931,13</b>	<b>7.355.100</b>	<b>6.638.700</b>	<b>6.467.100</b>	<b>6.237.200</b>	<b>6.260.900</b>
<b>22</b>	<b>Ordentliches Ergebnis (Saldo der Nummern 11 und 21)</b>	<b>-3.724.242,17</b>	<b>-4.973.400</b>	<b>-5.549.100</b>	<b>-5.373.500</b>	<b>-5.142.200</b>	<b>-5.172.900</b>
23	+ Außerordentliche Erträge	0,00	0	0	0	0	0
24	- Außerordentliche Aufwendungen	0,00	0	0	0	0	0
<b>25</b>	<b>Jahresergebnis des Teilhaushaltes vor Verrechnung der internen Leistungsbeziehungen und vor Veränderung der Rücklagen (Nummer 22 zuzüglich Nummer 23 abzüglich Nummer 24)</b>	<b>-3.724.242,17</b>	<b>-4.973.400</b>	<b>-5.549.100</b>	<b>-5.373.500</b>	<b>-5.142.200</b>	<b>-5.172.900</b>
26	+ Erträge aus internen Leistungsbeziehungen	323.146,58	349.200	366.600	365.900	363.700	365.900
27	- Aufwendungen aus internen Leistungsbeziehungen	0,00	0	0	0	0	0
<b>28</b>	<b>Jahresergebnis des Teilhaushaltes nach Verrechnung der internen Leistungsbeziehungen und vor Veränderung der Rücklagen (Nummer 25 zuzüglich Nummer 26 abzüglich Nummer 27)</b>	<b>-3.401.095,59</b>	<b>-4.624.200</b>	<b>-5.182.500</b>	<b>-5.007.600</b>	<b>-4.778.500</b>	<b>-4.807.000</b>

Erläuterungen zu 2 + Zuwendungen, allgemeine Umlage und sonstige Transfererträge

5470200 4144200 Zuweisungen und Zuschüsse für laufende Zwecke vom Land ; Wahrnehmung der Landesaufgabe - Flugaufsicht - 13,8 T€

Zuweisungen und Zuschüsse für die Übernahme der Landesaufgabe Flug-aufsicht

Erläuterungen zu 4 + Öffentlich-rechtliche Leistungsentgelte

1140500 4319000 Sonstige Verwaltungsgebühren

7 T€

Archivgebühren

1140800 4312000 Gebühren für die Erteilung von Bescheiden

145 T€

Grundstücksverkehrsgenehmigungen

5470200 4322900 Sonstige Entgelte

33 T€

Landegebühren und Abstellentgelte

Erläuterungen zu 5 + Privatrechtliche Leistungsentgelte

1140800 4411001 Mieten und Pachten, Erbbauzinsen Fähranleger

129,4 T€

Fähranleger Schaprode-Vitte und Wittow Nord-Süd

5470200 4411000 Mieten und Pachten, Erbbauzinsen

18,2 T€

Raummieten im Hauptgebäude, Erbbauzinsen für Flurstück

Erläuterungen zu 6 + Kostenerstattungen und Kostenumlagen

2610000 4425100 Kostenerstattungen und Kostenumlagen von privaten Unternehmen  
1,8 T€  
Erstattung Gebäudeversicherung Theater Vorpommern GmbH

Erläuterungen zu 14 – Aufwendungen für Sach- und Dienstleistungen

1140500 5292000 Sonstige Aufwendungen für Dienstleistungen  
53,4 T€  
Kurierdienste

1140800 5231000 Unterhaltung der Grundstücke, Außenanlagen, Gebäude und Gebäudeeinrichtungen  
385 T€  
u.a.  
75 T€ Bahnhofstr. 12/13 GRM  
Maler, Erneuerung Treppenhaustüren

50 T€ Störtebeker Str. 30 BRG  
Motten, Teilerneuerung Trinkwasserleitung,  
Erneuerung Unterhangdecke im Flurbereich

180 T€ Carl-Heydemann-Ring 67 HST  
Sanierungsmaßnahmen Kellergeschoss

1140800 5231002 Unterhaltung der Grundstücke, Außenanlagen, Gebäude und Gebäudeeinrichtungen - Wartungsverträge  
57,4 T€  
diverse Wartungsverträge

1140800 5231003 Unterhaltung der Grundstücke, Außenanlagen, Gebäude und Gebäudeeinrichtungen - Bildungszentrum  
9 T€  
lt. Mietvertrag ist der Vermieter für die Unterhaltung des Objektesverantwortlich

1140800 5231006 Unterhaltung der Grundstücke, Außenanlagen, Gebäude und Gebäudeeinrichtungen - Arbeitsschutz  
10 T€  
Umsetzung von Ereignissen aus Gefährdungsanalysen, die keinen Aufschub dulden

1140800 5254400 Kostenerstattungen an Zweckverbände  
30,3 T€  
Umlage Beiträge Wasser- und Bodenverband

2610000 5231000 Unterhaltung der Grundstücke, Außenanlagen, Gebäude und Gebäudeeinrichtungen  
399 T€  
150 T€ Fassadensanierung Südfront  
164 T€ Fassadensanierung Ost- und Nordfront  
70 T€ Fassadensanierung Anbau  
15 T€ Rep.- und Unterhaltung

5470200 5231000 Unterhaltung der Grundstücke, Außenanlagen, Gebäude und Gebäudeeinrichtungen  
25 T€  
15 T€ Dachreparatur  
5 T€ Reparaturen  
5 T€ wartungsverträge

Erläuterungen zu 17 – Zuwendungen, Umlagen und sonstige Transferaufwendungen

5470200 5415100 Zuweisungen und Zuschüsse für laufende Zwecke an private Unternehmen  
55,7 T€  
Personalkosten lt. Betreibervertrag

Erläuterungen zu 20 – Sonstige laufende Aufwendungen

1140500 5625000 Sachverständigen-, Gerichts- und ähnliche Aufwendungen  
27,1 T€  
Reinigungsgutachten  
Garten- und Landschaftsbau  
weitere Projekteinführung CAFM  
Datenaufbereitung und -erfassung CAFM  
Erstellung von CAD-Plänen

1140500 5629000 Sonstige Aufwendungen für die Inanspruchnahme von Rechten und Diensten  
7,2 T€  
Ausschreibung Subreport  
Überführungskosten Leasingfahrzeuge

1140500 5643000 Sonstige Beiträge  
338,7 T€  
Mitgliedsbeiträge, in denen der Landkreis Mitglied ist

1140800 5625000 Sachverständigen-, Gerichts- und ähnliche Aufwendungen  
39,1 T€  
Gutachter- und Sachverständigenkosten für kreiseigene Objekte

Teilfinanzhaushalt							
Nr.	Ein- und Auszahlungsarten (gem. § 4 Absatz 12 GemHVO-Doppik)	Ergebnisse	Ansätze einschließlich Nachträge 2017	Ansatz 2018	Planungsdaten 2019	Planungsdaten 2020	Planungsdaten 2021
		2016					
		in €					
		1	2	3	4	5	6
1	+ Steuern und ähnliche Abgaben	0,00	0	0	0	0	0
2	+ Zuwendungen, allgemeine Umlagen und sonstige Transfereinzahlungen	59.716,25	13.500	13.800	13.800	13.800	13.800
3	+ Einzahlungen der sozialen Sicherung	0,00	0	0	0	0	0
4	+ Öffentlich-rechtliche Leistungsentgelte	183.150,94	179.000	185.000	186.000	187.000	188.000
5	+ Privatrechtliche Leistungsentgelte	479.952,65	722.900	353.200	353.800	353.600	345.000
6	+ Kostenerstattungen und Kostenumlagen	232.967,86	126.200	219.000	219.000	219.000	219.000
7	+ Erhöhungen des Bestandes an fertigen und unfertigen Erzeugnissen	0,00	0	0	0	0	0
	– Verminderungen des Bestandes an fertigen und unfertigen Erzeugnissen	0,00	0	0	0	0	0
8	+ Zinseinzahlungen und sonstige Finanzeinzahlungen	0,00	0	0	0	0	0
9	+ Sonstige laufende Einzahlungen	45.081,91	28.400	37.800	37.800	37.800	37.800
<b>10</b>	<b>Summe der ordentlichen Einzahlungen (Summe der Nummern 1 bis 9)</b>	<b>1.000.869,61</b>	<b>1.070.000</b>	<b>808.800</b>	<b>810.400</b>	<b>811.200</b>	<b>803.600</b>
11	– Personalauszahlungen	1.587.944,87	1.681.400	1.768.800	1.791.900	1.842.800	1.943.800
12	– Versorgungsauszahlungen	28.056,37	30.900	31.400	32.100	32.900	33.700
13	– Auszahlungen für Sach- und Dienstleistungen	1.511.596,10	2.640.900	2.449.300	2.314.300	2.071.600	2.077.600
14	– Zuwendungen, Umlagen und sonstige Transferauszahlungen	162.010,35	58.300	55.700	55.700	55.700	55.700
15	– Auszahlungen der sozialen Sicherungen	0,00	0	0	0	0	0
16	– Zinsauszahlungen und sonstige Finanzauszahlungen	0,00	0	0	0	0	0
17	– Sonstige laufende Auszahlungen	1.373.922,86	1.669.600	1.541.900	1.474.200	1.444.700	1.454.900
<b>18</b>	<b>Summe der ordentlichen Auszahlungen (Summe der Nummern 11 bis 17)</b>	<b>4.663.530,55</b>	<b>6.081.100</b>	<b>5.847.100</b>	<b>5.668.200</b>	<b>5.447.700</b>	<b>5.565.700</b>
<b>19</b>	<b>Saldo der ordentlichen Ein- und Auszahlungen (Saldo der Nummern 10 und 18)</b>	<b>-3.662.660,94</b>	<b>-5.011.100</b>	<b>-5.038.300</b>	<b>-4.857.800</b>	<b>-4.636.500</b>	<b>-4.762.100</b>
20	+ Außerordentliche Einzahlungen	0,00	0	0	0	0	0
21	– Außerordentliche Auszahlungen	0,00	0	0	0	0	0
<b>22</b>	<b>Saldo der ordentlichen und außerordentlichen Ein- und Auszahlungen (Nummer 19 zuzüglich Nummer 20 abzüglich Nummer 21)</b>	<b>-3.662.660,94</b>	<b>-5.011.100</b>	<b>-5.038.300</b>	<b>-4.857.800</b>	<b>-4.636.500</b>	<b>-4.762.100</b>
<b>22.1</b>	<b>Saldo der Ein- und Auszahlungen aus internen Leistungsbeziehungen</b>	<b>323.146,58</b>	<b>349.200</b>	<b>366.600</b>	<b>365.900</b>	<b>363.700</b>	<b>365.900</b>

Nr.	Ein- und Auszahlungsarten (gem. § 4 Absatz 12 GemHVO-Doppik)	Ergebnisse	Ansätze einschließlich Nachträge 2017	Ansatz 2018	Planungsdaten 2019	Planungsdaten 2020	Planungsdaten 2021
		2016					
		in €					
		1	2	3	4	5	6
<b>22.2</b>	<b>Saldo der ordentlichen und außerordentlichen Ein- und Auszahlungen nach Verrechnung der internen Leistungsbeziehungen (Summe der Nummern 22 und 22.1)</b>	<b>-3.339.514,36</b>	<b>-4.661.900</b>	<b>-4.671.700</b>	<b>-4.491.900</b>	<b>-4.272.800</b>	<b>-4.396.200</b>
23	+ Einzahlungen aus Investitionszuwendungen	0,00	1.259.600	139.200	155.300	728.300	2.302.600
24	+ Einzahlungen aus Beiträgen und ähnlichen Entgelten	0,00	0	0	0	0	0
25	+ Einzahlungen aus immateriellen Vermögensgegenständen	0,00	0	0	0	0	0
26	+ Einzahlungen aus Sachanlagen	1.875,63	26.600	7.500	7.500	7.500	7.500
27	+ Einzahlungen aus Finanzanlagen	0,00	0	0	0	0	0
28	+ Einzahlungen aus sonstigen Ausleihungen und Kreditgewährungen	0,00	0	0	0	0	0
29	+ Einzahlungen aus Vorräten	18.500,00	1.050.000	0	0	0	0
30	+ Sonstige Investitionseinzahlungen	0,00	0	0	0	0	0
<b>31</b>	<b>Summe der Einzahlungen aus Investitionstätigkeit (Summe der Nummern 23 bis 30)</b>	<b>20.375,63</b>	<b>2.336.200</b>	<b>146.700</b>	<b>162.800</b>	<b>735.800</b>	<b>2.310.100</b>
32	- Auszahlungen für immaterielle Vermögensgegenstände	0,00	1.399.500	154.700	172.600	809.200	2.558.500
33	- Auszahlungen für Sachanlagen	708.156,74	291.900	182.100	0	0	0
34	- Auszahlungen für Finanzanlagen	0,00	0	0	0	0	0
35	- Auszahlungen für sonstige Ausleihungen und Kreditgewährungen	0,00	0	0	0	0	0
36	- Auszahlungen für Vorräten	0,00	0	0	0	0	0
37	- Sonstige Investitionsauszahlungen	0,00	0	100	100	100	100
<b>38</b>	<b>Summe der Auszahlungen aus Investitionstätigkeit (Summe der Nummern 32 bis 37)</b>	<b>708.156,74</b>	<b>1.691.400</b>	<b>336.900</b>	<b>172.700</b>	<b>809.300</b>	<b>2.558.600</b>
<b>39</b>	<b>Saldo der Ein- und Auszahlungen aus Investitionstätigkeit (Saldo der Nummern 31 und 38)</b>	<b>-687.781,11</b>	<b>644.800</b>	<b>-190.200</b>	<b>-9.900</b>	<b>-73.500</b>	<b>-248.500</b>
<b>40</b>	<b>Finanzmittelüberschuss/ Finanzmittelfehlbetrag des Teilhaushaltes (Summe der Nummern 22.2 und 39)</b>	<b>-4.027.295,47</b>	<b>-4.017.100</b>	<b>-4.861.900</b>	<b>-4.501.800</b>	<b>-4.346.300</b>	<b>-4.644.700</b>
41	+ Einzahlungen aus der Aufnahme von Krediten für Investitionen und Investitionsförderungsmaßnahmen	0,00	0	0	0	0	0
42	- Auszahlungen für planmäßige Tilgung von Krediten für Investitionen und Investitionsförderungsmaßnahmen	0,00	0	0	0	0	0
43	- Sonstige Auszahlungen zur Tilgung von Krediten für Investitionen und Investitionsförderungsmaßnahmen	0,00	0	0	0	0	0
<b>44</b>	<b>Saldo der Ein- und Auszahlungen aus Krediten für Investitionen und Investitionsförderungsmaßnahmen (Nummer 41 abzüglich Nummern 42 und 43)</b>	<b>0,00</b>	<b>0</b>	<b>0</b>	<b>0</b>	<b>0</b>	<b>0</b>



### Investitionsübersicht

Teilhaushalt: 11 TH 11 - FB 2 FD 13 - Liegenschaften/ zentrale Dienste :

Nr.	Einzahlungs- und Auszahlungsarten (gemäß § 4 Absatz 12 GemHVO-Doppik)	Ergebnisse	Ansätze einschl. Nachträge	Ansatz	Planungs- daten	Planungs- daten	Planungs- daten	Planungsdaten der weiteren Haushaltsjahre bis zum Abschluss der Maßnahme	bis einschließlich des Haushalts- vorjahres bereitgestellte Mittel	Gesamtein-/ -auszahlungen	davon bereits geleistet
		2016	2017	2018	2019	2020	2021	2017	2017	9	10
		1	2	3	4	5	6	7	8	9	10
in €											
	<b>021140500004 Zentrale Beschaffung von beweglichem Vermögen</b>										
	<i>Zentrale Beschaffung von beweglichem Vermögen für die Verwaltung durch den FD 13</i>										
23	+ Einzahlungen aus Investitionszuwendungen	0,00	0	0	0	0	0	0	0	0	0
24	+ Einzahlungen aus Beiträgen und ähnlichen Entgelten	0,00	0	0	0	0	0	0	0	0	0
25	+ Einzahlungen für immaterielle Vermögensgegenstände	0,00	0	0	0	0	0	0	0	0	0
26	+ Einzahlungen für Sachanlagen	0,00	0	0	0	0	0	0	0	0	0
27	+ Einzahlungen für Finanzanlagen	0,00	0	0	0	0	0	0	0	0	0
28	+ Einzahlungen aus sonstigen Ausleihungen und Kreditgewährungen	0,00	0	0	0	0	0	0	0	0	0
29	+ Einzahlungen aus Vorräten	0,00	0	0	0	0	0	0	0	0	0
30	+ Sonstige Investitionseinzahlungen	0,00	0	0	0	0	0	0	0	0	0
31	<b>Summe der Einzahlungen aus Investitionstätigkeit</b>	<b>0,00</b>	<b>0</b>	<b>0</b>	<b>0</b>	<b>0</b>	<b>0</b>	<b>0</b>	<b>0</b>	<b>0</b>	<b>0</b>
32	- Auszahlungen für immaterielle Vermögensgegenstände	0,00	0	0	0	0	0	0	0	0	0
33	- Auszahlungen für Sachanlagen	53.047,04	0	0	0	0	0	0	53.047	53.047	0
34	- Auszahlungen für Finanzanlagen	0,00	0	0	0	0	0	0	0	0	0
35	- Auszahlungen für sonstige Ausleihungen und Kreditgewährungen	0,00	0	0	0	0	0	0	0	0	0
36	- Auszahlungen für Vorräte	0,00	0	0	0	0	0	0	0	0	0
37	- Sonstige Investitionsauszahlungen	0,00	0	0	0	0	0	0	0	0	0
38	<b>Summe der Auszahlungen aus Investitionstätigkeit</b>	<b>53.047,04</b>	<b>0</b>	<b>0</b>	<b>0</b>	<b>0</b>	<b>0</b>	<b>0</b>	<b>53.047</b>	<b>53.047</b>	<b>0</b>
	darunter:										
	mit Verpflichtungsermächtigungen in Vorjahren bereits gebunden			0	0	0	0	0			
	neu veranschlagte Verpflichtungsermächtigungen				0	0	0	0			
39	<b>Saldo der Ein- und Auszahlungen aus Investitionstätigkeit</b>	<b>-53.047,04</b>	<b>0</b>	<b>0</b>	<b>0</b>	<b>0</b>	<b>0</b>	<b>0</b>	<b>-53.047</b>	<b>-53.047</b>	<b>0</b>
40	<b>Angaben zur Kofinanzierung</b>										
	Einzahlungen eines Dritten zur Finanzierung des kommunalen Kofinanzierungsanteils sind in den Einzahlungen aus durchlaufenden Geldern und ungeklärten Zahlungseingängen in folgender Höhe enthalten:	0,00	0	0	0	0	0	0	0	0	0

### Investitionsübersicht

Teilhaushalt: 11 TH 11 - FB 2 FD 13 - Liegenschaften/ zentrale Dienste :

Nr.	Einzahlungs- und Auszahlungsarten (gemäß. § 4 Absatz 12 GemHVO-Doppik)	Ergebnisse	Ansätze einschl. Nachträge	Ansatz	Planungs- daten	Planungs- daten	Planungs- daten	Planungsdaten der weiteren Haushaltsjahre bis zum Abschluss der Maßnahme	bis einschließlich des Haushalts- vorjahres bereitgestellte Mittel	Gesamtein-/ -auszahlungen	davon bereits geleistet
		2016	2017	2018	2019	2020	2021	2017	2017		
		1	2	3	4	5	6	7	8	9	10
in €											
	Auszahlungen zum Ausgleich der von einem Dritten enthaltenen Zahlungen zur Finanzierung des kommunalen Kofinanzierungsanteils sind in den Auszahlungen aus durchlaufenden Geldern und ungeklärten Zahlungseingängen in folgender Höhe enthalten:	0,00	0	0	0	0	0	0	0	0	0
	Erläuterung: Erwerb von Ausstattungsgegenständen über 410,00 € Umstellung Ablagesysteme ( Umstellung von 4 auf 6 Ordnerhöhen ) auf Pendelordner Bürgerservice RDG, GMN u. Bergen, Hängeordnerschränke einfach 5x, Hängeordnerschränke doppelt 5x, Schilderkonzept, Sitztraversen an den Standorten Anforderung des Brandschutzes, Ersatz des defekten Kassenautomaten in GMN, 1 Entstempelungsgerät Erwerb von Ausstattungsgegenständen unter 410,00 € Stehordnerschränke 3OH 5x a 380€, Stehordnerschränke 2OH 5x a 300€, Besucherstühle 60x a 220€, Bürodrehstühle 60x 380€, Kühlschränke 3 x 400€, Beamerlampen a 350 €, Schreibtischlampen 10x a 100€, Umsetzung Schilderkonzept an allen vier Standorten, Prospektaufsteller 3x 200,00€, Stehordnerschränke 3OH 4x a 380€ Bürgerservice HST, Transport- und Hubwagen Hausmeister HST, Kommentar VOL, Kommentar VOB, Vergabehandbuch Bund 3x100€ übernommen von FD 03										
	<b>021140800002 Bau Parkplatz am Verwaltungssitz Stralsund</b>										
	<i>Bau Parkplatz am Verwaltungssitz Stralsund</i>										
23	+ Einzahlungen aus Investitionszuwendungen	0,00	0	0	0	0	0	0	0	0	0
24	+ Einzahlungen aus Beiträgen und ähnlichen Entgelten	0,00	0	0	0	0	0	0	0	0	0
25	+ Einzahlungen für immaterielle Vermögensgegenstände	0,00	0	0	0	0	0	0	0	0	0
26	+ Einzahlungen für Sachanlagen	0,00	0	0	0	0	0	0	0	0	0
27	+ Einzahlungen für Finanzanlagen	0,00	0	0	0	0	0	0	0	0	0
28	+ Einzahlungen aus sonstigen Ausleihungen und Kreditgewährungen	0,00	0	0	0	0	0	0	0	0	0
29	+ Einzahlungen aus Vorräten	0,00	0	0	0	0	0	0	0	0	0
30	+ Sonstige Investitionseinzahlungen	0,00	0	0	0	0	0	0	0	0	0
31	<b>Summe der Einzahlungen aus Investitionstätigkeit</b>	<b>0,00</b>	<b>0</b>	<b>0</b>	<b>0</b>	<b>0</b>	<b>0</b>	<b>0</b>	<b>0</b>	<b>0</b>	<b>0</b>
32	- Auszahlungen für immaterielle Vermögensgegenstände	0,00	0	0	0	0	0	0	0	0	0
33	- Auszahlungen für Sachanlagen	0,00	0	0	0	0	0	0	0	0	0
34	- Auszahlungen für Finanzanlagen	0,00	0	0	0	0	0	0	0	0	0
35	- Auszahlungen für sonstige Ausleihungen und Kreditgewährungen	0,00	0	0	0	0	0	0	0	0	0
36	- Auszahlungen für Vorräte	0,00	0	0	0	0	0	0	0	0	0
37	- Sonstige Investitionsauszahlungen	0,00	0	0	0	0	0	0	0	0	0
38	<b>Summe der Auszahlungen aus Investitionstätigkeit</b>	<b>0,00</b>	<b>0</b>	<b>0</b>	<b>0</b>	<b>0</b>	<b>0</b>	<b>0</b>	<b>0</b>	<b>0</b>	<b>0</b>
	darunter:										

## Investitionsübersicht

Teilhaushalt: 11 TH 11 - FB 2 FD 13 - Liegenschaften/ zentrale Dienste :

Nr.	Einzahlungs- und Auszahlungsarten (gemäß. § 4 Absatz 12 GemHVO-Doppik)	Ergebnisse	Ansätze einschl. Nachträge	Ansatz	Planungs- daten	Planungs- daten	Planungs- daten	Planungsdaten der weiteren Haushaltsjahre bis zum Abschluss der Maßnahme	bis einschließlich des Haushalts- vorjahres bereitgestellte Mittel	Gesamtein-/ -auszahlungen	davon bereits geleistet
		2016	2017	2018	2019	2020	2021	2017	9	10	
		1	2	3	4	5	6	7	8	9	10
in €											
	mit Verpflichtungsermächtigungen in Vorjahren bereits gebunden			0	0	0	0	0			
	neu veranschlagte Verpflichtungsermächtigungen				0	0	0	0			
<b>39</b>	<b>Saldo der Ein- und Auszahlungen aus Investitionstätigkeit</b>	<b>0,00</b>	<b>0</b>	<b>0</b>	<b>0</b>	<b>0</b>	<b>0</b>	<b>0</b>	<b>0</b>	<b>0</b>	<b>0</b>
<b>40</b>	<b>Angaben zur Kofinanzierung</b>										
	Einzahlungen eines Dritten zur Finanzierung des kommunalen Kofinanzierungsanteils sind in den Einzahlungen aus durchlaufenden Geldern und ungeklärten Zahlungseingängen in folgender Höhe enthalten:	0,00	0	0	0	0	0	0	0	0	0
	Auszahlungen zum Ausgleich der von einem Dritten enthaltenen Zahlungen zur Finanzierung des kommunalen Kofinanzierungsanteils sind in den Auszahlungen aus durchlaufenden Geldern und ungeklärten Zahlungseingängen in folgender Höhe enthalten:	0,00	0	0	0	0	0	0	0	0	0
Erläuterung: Ankauf von Parkplatzflächen und Restflächen am Carl-Heydemann-Ring 67 - Ausübung der Kaufoption aus dem Erbbaurechtsvertrag											
	<b>02114080003 Erwerb von Grundvermögen</b>										
	<i>Erwerb von Grundvermögen</i>										
23	+ Einzahlungen aus Investitionszuwendungen	0,00	0	0	0	0	0	0	0	0	0
24	+ Einzahlungen aus Beiträgen und ähnlichen Entgelten	0,00	0	0	0	0	0	0	0	0	0
25	+ Einzahlungen für immaterielle Vermögensgegenstände	0,00	0	0	0	0	0	0	0	0	0
26	+ Einzahlungen für Sachanlagen	0,00	0	0	0	0	0	0	0	0	0
27	+ Einzahlungen für Finanzanlagen	0,00	0	0	0	0	0	0	0	0	0
28	+ Einzahlungen aus sonstigen Ausleihungen und Kreditgewährungen	0,00	0	0	0	0	0	0	0	0	0
29	+ Einzahlungen aus Vorräten	0,00	0	0	0	0	0	0	0	0	0
30	+ Sonstige Investitionseinzahlungen	0,00	0	0	0	0	0	0	0	0	0
<b>31</b>	<b>Summe der Einzahlungen aus Investitionstätigkeit</b>	<b>0,00</b>	<b>0</b>	<b>0</b>	<b>0</b>	<b>0</b>	<b>0</b>	<b>0</b>	<b>0</b>	<b>0</b>	<b>0</b>
32	- Auszahlungen für immaterielle Vermögensgegenstände	0,00	0	0	0	0	0	0	0	0	0
33	- Auszahlungen für Sachanlagen	0,00	0	0	0	0	0	0	0	0	0
34	- Auszahlungen für Finanzanlagen	0,00	0	0	0	0	0	0	0	0	0
35	- Auszahlungen für sonstige Ausleihungen und Kreditgewährungen	0,00	0	0	0	0	0	0	0	0	0
36	- Auszahlungen für Vorräte	0,00	0	0	0	0	0	0	0	0	0
37	- Sonstige Investitionsauszahlungen	0,00	0	0	0	0	0	0	0	0	0

### Investitionsübersicht

Teilhaushalt: 11 TH 11 - FB 2 FD 13 - Liegenschaften/ zentrale Dienste :

Nr.	Einzahlungs- und Auszahlungsarten (gemäß. § 4 Absatz 12 GemHVO-Doppik)	Ergebnisse	Ansätze einschl. Nachträge	Ansatz	Planungs- daten	Planungs- daten	Planungs- daten	Planungsdaten der weiteren Haushaltsjahre bis zum Abschluss der Maßnahme	bis einschließlich des Haushalts- vorjahres bereitgestellte Mittel	Gesamtein-/ -auszahlungen	davon bereits geleistet
		2016	2017	2018	2019	2020	2021	2017	2017		
		1	2	3	4	5	6	7	8	9	10
in €											
38	<b>Summe der Auszahlungen aus Investitionstätigkeit</b>	0,00	0	0	0	0	0	0	0	0	0
	darunter:										
	mit Verpflichtungsermächtigungen in Vorjahren bereits gebunden			0	0	0	0	0			
	neu veranschlagte Verpflichtungsermächtigungen				0	0	0	0			
39	<b>Saldo der Ein- und Auszahlungen aus Investitionstätigkeit</b>	0,00	0	0	0	0	0	0	0	0	0
40	<b>Angaben zur Kofinanzierung</b>										
	Einzahlungen eines Dritten zur Finanzierung des kommunalen Kofinanzierungsanteils sind in den Einzahlungen aus durchlaufenden Geldern und ungeklärten Zahlungseingängen in folgender Höhe enthalten:	0,00	0	0	0	0	0	0	0	0	0
	Auszahlungen zum Ausgleich der von einem Dritten enthaltenen Zahlungen zur Finanzierung des kommunalen Kofinanzierungsanteils sind in den Auszahlungen aus durchlaufenden Geldern und ungeklärten Zahlungseingängen in folgender Höhe enthalten:	0,00	0	0	0	0	0	0	0	0	0
	Erläuterung: Vermessung und Grenzanzeigen diverser Objekte										
	<b>021140800014 Neubau Bürgerservice Carl-Heydemann-Ring 67</b>										
	<i>Neubau Bürgerservice Carl-Heydemann-Ring 67, Stralsund</i>										
23	+ Einzahlungen aus Investitionszuwendungen	0,00	0	0	0	0	0	0	0	0	0
24	+ Einzahlungen aus Beiträgen und ähnlichen Entgelten	0,00	0	0	0	0	0	0	0	0	0
25	+ Einzahlungen für immaterielle Vermögensgegenstände	0,00	0	0	0	0	0	0	0	0	0
26	+ Einzahlungen für Sachanlagen	0,00	0	0	0	0	0	0	0	0	0
27	+ Einzahlungen für Finanzanlagen	0,00	0	0	0	0	0	0	0	0	0
28	+ Einzahlungen aus sonstigen Ausleihungen und Kreditgewährungen	0,00	0	0	0	0	0	0	0	0	0
29	+ Einzahlungen aus Vorräten	0,00	0	0	0	0	0	0	0	0	0
30	+ Sonstige Investitionseinzahlungen	0,00	0	0	0	0	0	0	0	0	0
31	<b>Summe der Einzahlungen aus Investitionstätigkeit</b>	<b>0,00</b>	<b>0</b>	<b>0</b>	<b>0</b>	<b>0</b>	<b>0</b>	<b>0</b>	<b>0</b>	<b>0</b>	<b>0</b>
32	- Auszahlungen für immaterielle Vermögensgegenstände	0,00	0	0	0	0	0	0	0	0	0
33	- Auszahlungen für Sachanlagen	386.131,32	0	0	0	0	0	0	386.131	386.131	0
34	- Auszahlungen für Finanzanlagen	0,00	0	0	0	0	0	0	0	0	0
35	- Auszahlungen für sonstige Ausleihungen und Kreditgewährungen	0,00	0	0	0	0	0	0	0	0	0

## Investitionsübersicht

Teilhaushalt: 11 TH 11 - FB 2 FD 13 - Liegenschaften/ zentrale Dienste :

Nr.	Einzahlungs- und Auszahlungsarten (gemäß § 4 Absatz 12 GemHVO-Doppik)	Ergebnisse	Ansätze einschl. Nachträge	Ansatz	Planungs- daten	Planungs- daten	Planungs- daten	Planungsdaten der weiteren Haushaltsjahre bis zum Abschluss der Maßnahme	bis einschließlich des Haushalts- vorjahres bereitgestellte Mittel	Gesamtein-/ -auszahlungen	davon bereits geleistet
		2016	2017	2018	2019	2020	2021	2017	2017	9	10
		1	2	3	4	5	6	7	8	9	10
in €											
36	- Auszahlungen für Vorräte	0,00	0	0	0	0	0	0	0	0	0
37	- Sonstige Investitionsauszahlungen	0,00	0	0	0	0	0	0	0	0	0
38	<b>Summe der Auszahlungen aus Investitionstätigkeit</b>	<b>386.131,32</b>	<b>0</b>	<b>0</b>	<b>0</b>	<b>0</b>	<b>0</b>	<b>0</b>	<b>0</b>	<b>386.131</b>	<b>386.131</b>
	darunter:										
	mit Verpflichtungsermächtigungen in Vorjahren bereits gebunden			0	0	0	0	0			
	neu veranschlagte Verpflichtungsermächtigungen				0	0	0	0			
39	<b>Saldo der Ein- und Auszahlungen aus Investitionstätigkeit</b>	<b>-386.131,32</b>	<b>0</b>	<b>0</b>	<b>0</b>	<b>0</b>	<b>0</b>	<b>0</b>	<b>-386.131</b>	<b>-386.131</b>	<b>0</b>
40	<b>Angaben zur Kofinanzierung</b>										
	Einzahlungen eines Dritten zur Finanzierung des kommunalen Kofinanzierungsanteils sind in den Einzahlungen aus durchlaufenden Geldern und ungeklärten Zahlungseingängen in folgender Höhe enthalten:	0,00	0	0	0	0	0	0	0	0	0
	Auszahlungen zum Ausgleich der von einem Dritten enthaltenen Zahlungen zur Finanzierung des kommunalen Kofinanzierungsanteils sind in den Auszahlungen aus durchlaufenden Geldern und ungeklärten Zahlungseingängen in folgender Höhe enthalten:	0,00	0	0	0	0	0	0	0	0	0
	<b>021140800019 Bewegliches Anlagevermögen f. Bereich Arbeitsschu</b>										
	<i>Bewegliches Anlagevermögen für den Bereich Arbeitsschutz</i>										
23	+ Einzahlungen aus Investitionszuwendungen	0,00	0	0	0	0	0	0	0	0	0
24	+ Einzahlungen aus Beiträgen und ähnlichen Entgelten	0,00	0	0	0	0	0	0	0	0	0
25	+ Einzahlungen für immaterielle Vermögensgegenstände	0,00	0	0	0	0	0	0	0	0	0
26	+ Einzahlungen für Sachanlagen	0,00	0	0	0	0	0	0	0	0	0
27	+ Einzahlungen für Finanzanlagen	0,00	0	0	0	0	0	0	0	0	0
28	+ Einzahlungen aus sonstigen Ausleihungen und Kreditgewährungen	0,00	0	0	0	0	0	0	0	0	0
29	+ Einzahlungen aus Vorräten	0,00	0	0	0	0	0	0	0	0	0
30	+ Sonstige Investitionseinzahlungen	0,00	0	0	0	0	0	0	0	0	0
31	<b>Summe der Einzahlungen aus Investitionstätigkeit</b>	<b>0,00</b>	<b>0</b>	<b>0</b>	<b>0</b>	<b>0</b>	<b>0</b>	<b>0</b>	<b>0</b>	<b>0</b>	<b>0</b>
32	- Auszahlungen für immaterielle Vermögensgegenstände	0,00	0	0	0	0	0	0	0	0	0
33	- Auszahlungen für Sachanlagen	0,00	0	0	0	0	0	0	0	0	0
34	- Auszahlungen für Finanzanlagen	0,00	0	0	0	0	0	0	0	0	0

### Investitionsübersicht

Teilhaushalt: 11 TH 11 - FB 2 FD 13 - Liegenschaften/ zentrale Dienste :

Nr.	Einzahlungs- und Auszahlungsarten (gemäß. § 4 Absatz 12 GemHVO-Doppik)	Ergebnisse	Ansätze einschl. Nachträge	Ansatz	Planungs- daten	Planungs- daten	Planungs- daten	Planungsdaten der weiteren Haushaltsjahre bis zum Abschluss der Maßnahme	bis einschließlich des Haushalts- vorjahres bereitgestellte Mittel	Gesamtein-/ -auszahlungen	davon bereits geleistet
		2016	2017	2018	2019	2020	2021	2017	2017	9	10
		1	2	3	4	5	6	7	8	9	10
in €											
35	- Auszahlungen für sonstige Ausleihungen und Kreditgewährungen	0,00	0	0	0	0	0	0	0	0	0
36	- Auszahlungen für Vorräte	0,00	0	0	0	0	0	0	0	0	0
37	- Sonstige Investitionsauszahlungen	0,00	0	0	0	0	0	0	0	0	0
38	<b>Summe der Auszahlungen aus Investitionstätigkeit</b>	<b>0,00</b>	<b>0</b>	<b>0</b>	<b>0</b>	<b>0</b>	<b>0</b>	<b>0</b>	<b>0</b>	<b>0</b>	<b>0</b>
	darunter:										
	mit Verpflichtungsermächtigungen in Vorjahren bereits gebunden			0	0	0	0	0			
	neu veranschlagte Verpflichtungsermächtigungen				0	0	0	0			
39	<b>Saldo der Ein- und Auszahlungen aus Investitionstätigkeit</b>	<b>0,00</b>	<b>0</b>	<b>0</b>	<b>0</b>	<b>0</b>	<b>0</b>	<b>0</b>	<b>0</b>	<b>0</b>	<b>0</b>
40	<b>Angaben zur Kofinanzierung</b>										
	Einzahlungen eines Dritten zur Finanzierung des kommunalen Kofinanzierungsanteils sind in den Einzahlungen aus durchlaufenden Geldern und ungeklärten Zahlungseingängen in folgender Höhe enthalten:	0,00	0	0	0	0	0	0	0	0	0
	Auszahlungen zum Ausgleich der von einem Dritten enthaltenen Zahlungen zur Finanzierung des kommunalen Kofinanzierungsanteils sind in den Auszahlungen aus durchlaufenden Geldern und ungeklärten Zahlungseingängen in folgender Höhe enthalten:	0,00	0	0	0	0	0	0	0	0	0
	<b>021140800020 Unterstellmöglichkeiten Störtebeker-Str. 30, Berge</b>										
	<i>Errichtung von Unterstellmöglichkeiten Störtebeker-Str. 30 in Bergen</i>										
23	+ Einzahlungen aus Investitionszuwendungen	0,00	0	0	0	0	0	0	0	0	0
24	+ Einzahlungen aus Beiträgen und ähnlichen Entgelten	0,00	0	0	0	0	0	0	0	0	0
25	+ Einzahlungen für immaterielle Vermögensgegenstände	0,00	0	0	0	0	0	0	0	0	0
26	+ Einzahlungen für Sachanlagen	0,00	0	0	0	0	0	0	0	0	0
27	+ Einzahlungen für Finanzanlagen	0,00	0	0	0	0	0	0	0	0	0
28	+ Einzahlungen aus sonstigen Ausleihungen und Kreditgewährungen	0,00	0	0	0	0	0	0	0	0	0
29	+ Einzahlungen aus Vorräten	0,00	0	0	0	0	0	0	0	0	0
30	+ Sonstige Investitionseinzahlungen	0,00	0	0	0	0	0	0	0	0	0
31	<b>Summe der Einzahlungen aus Investitionstätigkeit</b>	<b>0,00</b>	<b>0</b>	<b>0</b>	<b>0</b>	<b>0</b>	<b>0</b>	<b>0</b>	<b>0</b>	<b>0</b>	<b>0</b>
32	- Auszahlungen für immaterielle Vermögensgegenstände	0,00	0	0	0	0	0	0	0	0	0
33	- Auszahlungen für Sachanlagen	0,00	0	0	0	0	0	0	0	0	0

## Investitionsübersicht

Teilhaushalt: 11 TH 11 - FB 2 FD 13 - Liegenschaften/ zentrale Dienste :

Nr.	Einzahlungs- und Auszahlungsarten (gemäß § 4 Absatz 12 GemHVO-Doppik)	Ergebnisse	Ansätze einschl. Nachträge	Ansatz	Planungs- daten	Planungs- daten	Planungs- daten	Planungsdaten der weiteren Haushaltsjahre bis zum Abschluss der Maßnahme	bis einschließlich des Haushalts- vorjahres bereitgestellte Mittel	Gesamtein-/ -auszahlungen	davon bereits geleistet
		2016	2017	2018	2019	2020	2021	2017	2017	9	10
		1	2	3	4	5	6	7	8	9	10
in €											
34	- Auszahlungen für Finanzanlagen	0,00	0	0	0	0	0	0	0	0	0
35	- Auszahlungen für sonstige Ausleihungen und Kreditgewährungen	0,00	0	0	0	0	0	0	0	0	0
36	- Auszahlungen für Vorräte	0,00	0	0	0	0	0	0	0	0	0
37	- Sonstige Investitionsauszahlungen	0,00	0	0	0	0	0	0	0	0	0
38	<b>Summe der Auszahlungen aus Investitionstätigkeit</b>	<b>0,00</b>	<b>0</b>	<b>0</b>	<b>0</b>	<b>0</b>	<b>0</b>	<b>0</b>	<b>0</b>	<b>0</b>	<b>0</b>
	darunter:										
	mit Verpflichtungsermächtigungen in Vorjahren bereits gebunden			0	0	0	0	0			
	neu veranschlagte Verpflichtungsermächtigungen				0	0	0	0			
39	<b>Saldo der Ein- und Auszahlungen aus Investitionstätigkeit</b>	<b>0,00</b>	<b>0</b>	<b>0</b>	<b>0</b>	<b>0</b>	<b>0</b>	<b>0</b>	<b>0</b>	<b>0</b>	<b>0</b>
40	<b>Angaben zur Kofinanzierung</b>										
	Einzahlungen eines Dritten zur Finanzierung des kommunalen Kofinanzierungsanteils sind in den Einzahlungen aus durchlaufenden Geldern und ungeklärten Zahlungseingängen in folgender Höhe enthalten:	0,00	0	0	0	0	0	0	0	0	0
	Auszahlungen zum Ausgleich der von einem Dritten enthaltenen Zahlungen zur Finanzierung des kommunalen Kofinanzierungsanteils sind in den Auszahlungen aus durchlaufenden Geldern und ungeklärten Zahlungseingängen in folgender Höhe enthalten:	0,00	0	0	0	0	0	0	0	0	0
	<b>11114050000100000017 Ersatzbeschaffung und Neuausstattung</b>										
	<i>Ersatzbeschaffung und Neuausstattung</i>										
23	+ Einzahlungen aus Investitionszuwendungen	0,00	0	0	0	0	0	0	0	0	0
24	+ Einzahlungen aus Beiträgen und ähnlichen Entgelten	0,00	0	0	0	0	0	0	0	0	0
25	+ Einzahlungen für immaterielle Vermögensgegenstände	0,00	0	0	0	0	0	0	0	0	0
26	+ Einzahlungen für Sachanlagen	0,00	0	0	0	0	0	0	0	0	0
27	+ Einzahlungen für Finanzanlagen	0,00	0	0	0	0	0	0	0	0	0
28	+ Einzahlungen aus sonstigen Ausleihungen und Kreditgewährungen	0,00	0	0	0	0	0	0	0	0	0
29	+ Einzahlungen aus Vorräten	0,00	0	0	0	0	0	0	0	0	0
30	+ Sonstige Investitionseinzahlungen	0,00	0	0	0	0	0	0	0	0	0
31	<b>Summe der Einzahlungen aus Investitionstätigkeit</b>	<b>0,00</b>	<b>0</b>	<b>0</b>	<b>0</b>	<b>0</b>	<b>0</b>	<b>0</b>	<b>0</b>	<b>0</b>	<b>0</b>
32	- Auszahlungen für immaterielle Vermögensgegenstände	0,00	0	0	0	0	0	0	0	0	0

## Investitionsübersicht

Teilhaushalt: 11 TH 11 - FB 2 FD 13 - Liegenschaften/ zentrale Dienste :

Nr.	Einzahlungs- und Auszahlungsarten (gemäß. § 4 Absatz 12 GemHVO-Doppik)	Ergebnisse	Ansätze einschl. Nachträge	Ansatz	Planungs- daten	Planungs- daten	Planungs- daten	Planungsdaten der weiteren Haushaltsjahre bis zum Abschluss der Maßnahme	bis einschließlich des Haushalts- vorjahres bereitgestellte Mittel	Gesamtein-/ -auszahlungen	davon bereits geleistet
		2016	2017	2018	2019	2020	2021	2017	2017	9	10
		1	2	3	4	5	6	7	8	9	10
in €											
33	- Auszahlungen für Sachanlagen	0,00	41.200	0	0	0	0	0	41.200	41.200	0
34	- Auszahlungen für Finanzanlagen	0,00	0	0	0	0	0	0	0	0	0
35	- Auszahlungen für sonstige Ausleihungen und Kreditgewährungen	0,00	0	0	0	0	0	0	0	0	0
36	- Auszahlungen für Vorräte	0,00	0	0	0	0	0	0	0	0	0
37	- Sonstige Investitionsauszahlungen	0,00	0	0	0	0	0	0	0	0	0
38	<b>Summe der Auszahlungen aus Investitionstätigkeit</b>	<b>0,00</b>	<b>41.200</b>	<b>0</b>	<b>0</b>	<b>0</b>	<b>0</b>	<b>0</b>	<b>41.200</b>	<b>41.200</b>	<b>0</b>
	darunter:										
	mit Verpflichtungsermächtigungen in Vorjahren bereits gebunden			0	0	0	0	0			
	neu veranschlagte Verpflichtungsermächtigungen				0	0	0	0			
39	<b>Saldo der Ein- und Auszahlungen aus Investitionstätigkeit</b>	<b>0,00</b>	<b>-41.200</b>	<b>0</b>	<b>0</b>	<b>0</b>	<b>0</b>	<b>0</b>	<b>-41.200</b>	<b>-41.200</b>	<b>0</b>
40	<b>Angaben zur Kofinanzierung</b>										
	Einzahlungen eines Dritten zur Finanzierung des kommunalen Kofinanzierungsanteils sind in den Einzahlungen aus durchlaufenden Geldern und ungeklärten Zahlungseingängen in folgender Höhe enthalten:	0,00	0	0	0	0	0	0	0	0	0
	Auszahlungen zum Ausgleich der von einem Dritten enthaltenen Zahlungen zur Finanzierung des kommunalen Kofinanzierungsanteils sind in den Auszahlungen aus durchlaufenden Geldern und ungeklärten Zahlungseingängen in folgender Höhe enthalten:	0,00	0	0	0	0	0	0	0	0	0
	<b>11114050000100000018 Zentrale Beschaffung von VG &gt; 1.000 EUR</b>										
	<i>Zentrale Beschaffung von VG &gt; 1.000 EUR</i>										
23	+ Einzahlungen aus Investitionszuwendungen	0,00	0	0	0	0	0	0	0	0	0
24	+ Einzahlungen aus Beiträgen und ähnlichen Entgelten	0,00	0	0	0	0	0	0	0	0	0
25	+ Einzahlungen für immaterielle Vermögensgegenstände	0,00	0	0	0	0	0	0	0	0	0
26	+ Einzahlungen für Sachanlagen	0,00	0	0	0	0	0	0	0	0	0
27	+ Einzahlungen für Finanzanlagen	0,00	0	0	0	0	0	0	0	0	0
28	+ Einzahlungen aus sonstigen Ausleihungen und Kreditgewährungen	0,00	0	0	0	0	0	0	0	0	0
29	+ Einzahlungen aus Vorräten	0,00	0	0	0	0	0	0	0	0	0
30	+ Sonstige Investitionseinzahlungen	0,00	0	0	0	0	0	0	0	0	0
31	<b>Summe der Einzahlungen aus Investitionstätigkeit</b>	<b>0,00</b>	<b>0</b>	<b>0</b>	<b>0</b>	<b>0</b>	<b>0</b>	<b>0</b>	<b>0</b>	<b>0</b>	<b>0</b>



### Investitionsübersicht

Teilhaushalt: 11 TH 11 - FB 2 FD 13 - Liegenschaften/ zentrale Dienste :

Nr.	Einzahlungs- und Auszahlungsarten (gemäß § 4 Absatz 12 GemHVO-Doppik)	Ergebnisse	Ansätze einschl. Nachträge	Ansatz	Planungs- daten	Planungs- daten	Planungs- daten	Planungsdaten der weiteren Haushaltsjahre bis zum Abschluss der Maßnahme	bis einschließlich des Haushalts- vorjahres bereitgestellte Mittel	Gesamtein-/ -auszahlungen	davon bereits geleistet
		2016	2017	2018	2019	2020	2021	2017	2017		
		1	2	3	4	5	6	7	8	9	10
in €											
32	- Auszahlungen für immaterielle Vermögensgegenstände	0,00	0	0	0	0	0	0	0	0	0
33	- Auszahlungen für Sachanlagen	0,00	0	98.100	0	0	0	0	0	98.100	0
34	- Auszahlungen für Finanzanlagen	0,00	0	0	0	0	0	0	0	0	0
35	- Auszahlungen für sonstige Ausleihungen und Kreditgewährungen	0,00	0	0	0	0	0	0	0	0	0
36	- Auszahlungen für Vorräte	0,00	0	0	0	0	0	0	0	0	0
37	- Sonstige Investitionsauszahlungen	0,00	0	0	0	0	0	0	0	0	0
38	<b>Summe der Auszahlungen aus Investitionstätigkeit</b>	<b>0,00</b>	<b>0</b>	<b>98.100</b>	<b>0</b>	<b>0</b>	<b>0</b>	<b>0</b>	<b>0</b>	<b>98.100</b>	<b>0</b>
	darunter:										
	mit Verpflichtungsermächtigungen in Vorjahren bereits gebunden			0	0	0	0	0			
	neu veranschlagte Verpflichtungsermächtigungen				0	0	0	0			
39	<b>Saldo der Ein- und Auszahlungen aus Investitionstätigkeit</b>	<b>0,00</b>	<b>0</b>	<b>-98.100</b>	<b>0</b>	<b>0</b>	<b>0</b>	<b>0</b>	<b>0</b>	<b>-98.100</b>	<b>0</b>
40	<b>Angaben zur Kofinanzierung</b>										
	Einzahlungen eines Dritten zur Finanzierung des kommunalen Kofinanzierungsanteils sind in den Einzahlungen aus durchlaufenden Geldern und ungeklärten Zahlungseingängen in folgender Höhe enthalten:	0,00	0	0	0	0	0	0	0	0	0
	Auszahlungen zum Ausgleich der von einem Dritten enthaltenen Zahlungen zur Finanzierung des kommunalen Kofinanzierungsanteils sind in den Auszahlungen aus durchlaufenden Geldern und ungeklärten Zahlungseingängen in folgender Höhe enthalten:	0,00	0	0	0	0	0	0	0	0	0
Erläuterung: Neueinrichtung Poststelle CHR 67 = 10.000 EUR Rollregalsystem Rostocker Straße = 20.000 EUR Kassensystem RDG = 65.000 EUR Wertschutzschrank HST = 3.100 EUR											
	<b>111140500040000016 Zentrale Beschaffung von beweglichem Vermögen</b>										
	<i>Zentrale Beschaffung von beweglichem Vermögen für die Verwaltung durch den FD 13</i>										
23	+ Einzahlungen aus Investitionszuwendungen	0,00	0	0	0	0	0	0	0	0	0
24	+ Einzahlungen aus Beiträgen und ähnlichen Entgelten	0,00	0	0	0	0	0	0	0	0	0
25	+ Einzahlungen für immaterielle Vermögensgegenstände	0,00	0	0	0	0	0	0	0	0	0
26	+ Einzahlungen für Sachanlagen	0,00	0	0	0	0	0	0	0	0	0

## Investitionsübersicht

Teilhaushalt: 11 TH 11 - FB 2 FD 13 - Liegenschaften/ zentrale Dienste :

Nr.	Einzahlungs- und Auszahlungsarten (gemäß. § 4 Absatz 12 GemHVO-Doppik)	Ergebnisse	Ansätze einschl. Nachträge	Ansatz	Planungs- daten	Planungs- daten	Planungs- daten	Planungsdaten der weiteren Haushaltsjahre bis zum Abschluss der Maßnahme	bis einschließlich des Haushalts- vorjahres bereitgestellte Mittel	Gesamtein-/ -auszahlungen	davon bereits geleistet
		2016	2017	2018	2019	2020	2021		2017		
		1	2	3	4	5	6	7	8	9	10
in €											
27	+ Einzahlungen für Finanzanlagen	0,00	0	0	0	0	0	0	0	0	0
28	+ Einzahlungen aus sonstigen Ausleihungen und Kreditgewährungen	0,00	0	0	0	0	0	0	0	0	0
29	+ Einzahlungen aus Vorräten	0,00	0	0	0	0	0	0	0	0	0
30	+ Sonstige Investitionseinzahlungen	0,00	0	0	0	0	0	0	0	0	0
31	<b>Summe der Einzahlungen aus Investitionstätigkeit</b>	<b>0,00</b>	<b>0</b>	<b>0</b>	<b>0</b>	<b>0</b>	<b>0</b>	<b>0</b>	<b>0</b>	<b>0</b>	<b>0</b>
32	- Auszahlungen für immaterielle Vermögensgegenstände	0,00	0	0	0	0	0	0	0	0	0
33	- Auszahlungen für Sachanlagen	91.654,64	0	0	0	0	0	0	91.654	91.654	0
34	- Auszahlungen für Finanzanlagen	0,00	0	0	0	0	0	0	0	0	0
35	- Auszahlungen für sonstige Ausleihungen und Kreditgewährungen	0,00	0	0	0	0	0	0	0	0	0
36	- Auszahlungen für Vorräte	0,00	0	0	0	0	0	0	0	0	0
37	- Sonstige Investitionsauszahlungen	0,00	0	0	0	0	0	0	0	0	0
38	<b>Summe der Auszahlungen aus Investitionstätigkeit</b>	<b>91.654,64</b>	<b>0</b>	<b>0</b>	<b>0</b>	<b>0</b>	<b>0</b>	<b>0</b>	<b>91.654</b>	<b>91.654</b>	<b>0</b>
	darunter:	<del></del>									
	mit Verpflichtungsermächtigungen in Vorjahren bereits gebunden	<del></del>									
	neu veranschlagte Verpflichtungsermächtigungen	<del></del>									
39	<b>Saldo der Ein- und Auszahlungen aus Investitionstätigkeit</b>	<b>-91.654,64</b>	<b>0</b>	<b>0</b>	<b>0</b>	<b>0</b>	<b>0</b>	<b>0</b>	<b>-91.654</b>	<b>-91.654</b>	<b>0</b>
40	<b>Angaben zur Kofinanzierung</b>										
	Einzahlungen eines Dritten zur Finanzierung des kommunalen Kofinanzierungsanteils sind in den Einzahlungen aus durchlaufenden Geldern und ungeklärten Zahlungseingängen in folgender Höhe enthalten:	0,00	0	0	0	0	0	0	0	0	0
	Auszahlungen zum Ausgleich der von einem Dritten enthaltenen Zahlungen zur Finanzierung des kommunalen Kofinanzierungsanteils sind in den Auszahlungen aus durchlaufenden Geldern und ungeklärten Zahlungseingängen in folgender Höhe enthalten:	0,00	0	0	0	0	0	0	0	0	0
	<b>1111408000300000017 Erwerb von Grundvermögen, Vermessung</b>										
	<i>Erwerb von Grundvermögen, Vermessung, Gebäudeeinmessung</i>										
23	+ Einzahlungen aus Investitionszuwendungen	0,00	0	0	0	0	0	0	0	0	0
24	+ Einzahlungen aus Beiträgen und ähnlichen Entgelten	0,00	0	0	0	0	0	0	0	0	0
25	+ Einzahlungen für immaterielle Vermögensgegenstände	0,00	0	0	0	0	0	0	0	0	0

### Investitionsübersicht

Teilhaushalt: 11 TH 11 - FB 2 FD 13 - Liegenschaften/ zentrale Dienste :

Nr.	Einzahlungs- und Auszahlungsarten (gemäß. § 4 Absatz 12 GemHVO-Doppik)	Ergebnisse	Ansätze einschl. Nachträge	Ansatz	Planungs- daten	Planungs- daten	Planungs- daten	Planungsdaten der weiteren Haushaltsjahre bis zum Abschluss der Maßnahme	bis einschließlich des Haushalts- vorjahres bereitgestellte Mittel	Gesamtein-/ -auszahlungen	davon bereits geleistet
		2016	2017	2018	2019	2020	2021	2017	2017	9	10
		1	2	3	4	5	6	7	8	9	10
in €											
26	+ Einzahlungen für Sachanlagen	0,00	0	0	0	0	0	0	0	0	0
27	+ Einzahlungen für Finanzanlagen	0,00	0	0	0	0	0	0	0	0	0
28	+ Einzahlungen aus sonstigen Ausleihungen und Kreditgewährungen	0,00	0	0	0	0	0	0	0	0	0
29	+ Einzahlungen aus Vorräten	0,00	0	0	0	0	0	0	0	0	0
30	+ Sonstige Investitionseinzahlungen	0,00	0	0	0	0	0	0	0	0	0
31	<b>Summe der Einzahlungen aus Investitionstätigkeit</b>	<b>0,00</b>	<b>0</b>	<b>0</b>	<b>0</b>	<b>0</b>	<b>0</b>	<b>0</b>	<b>0</b>	<b>0</b>	<b>0</b>
32	- Auszahlungen für immaterielle Vermögensgegenstände	0,00	0	0	0	0	0	0	0	0	0
33	- Auszahlungen für Sachanlagen	0,00	39.100	0	0	0	0	0	39.100	39.100	0
34	- Auszahlungen für Finanzanlagen	0,00	0	0	0	0	0	0	0	0	0
35	- Auszahlungen für sonstige Ausleihungen und Kreditgewährungen	0,00	0	0	0	0	0	0	0	0	0
36	- Auszahlungen für Vorräte	0,00	0	0	0	0	0	0	0	0	0
37	- Sonstige Investitionsauszahlungen	0,00	0	0	0	0	0	0	0	0	0
38	<b>Summe der Auszahlungen aus Investitionstätigkeit</b>	<b>0,00</b>	<b>39.100</b>	<b>0</b>	<b>0</b>	<b>0</b>	<b>0</b>	<b>0</b>	<b>39.100</b>	<b>39.100</b>	<b>0</b>
	darunter:										
	mit Verpflichtungsermächtigungen in Vorjahren bereits gebunden			0	0	0	0	0			
	neu veranschlagte Verpflichtungsermächtigungen				0	0	0	0			
39	<b>Saldo der Ein- und Auszahlungen aus Investitionstätigkeit</b>	<b>0,00</b>	<b>-39.100</b>	<b>0</b>	<b>0</b>	<b>0</b>	<b>0</b>	<b>0</b>	<b>-39.100</b>	<b>-39.100</b>	<b>0</b>
40	<b>Angaben zur Kofinanzierung</b>										
	Einzahlungen eines Dritten zur Finanzierung des kommunalen Kofinanzierungsanteils sind in den Einzahlungen aus durchlaufenden Geldern und ungeklärten Zahlungseingängen in folgender Höhe enthalten:	0,00	0	0	0	0	0	0	0	0	0
	Auszahlungen zum Ausgleich der von einem Dritten enthaltenen Zahlungen zur Finanzierung des kommunalen Kofinanzierungsanteils sind in den Auszahlungen aus durchlaufenden Geldern und ungeklärten Zahlungseingängen in folgender Höhe enthalten:	0,00	0	0	0	0	0	0	0	0	0
	<b>11114080000300000018 Erwerb und Vermessung verschiedener Objekte</b>										
	<i>Erwerb Grundvermögen und Vermessung verschiedener Objekte</i>										
23	+ Einzahlungen aus Investitionszuwendungen	0,00	0	0	0	0	0	0	0	0	0
24	+ Einzahlungen aus Beiträgen und ähnlichen Entgelten	0,00	0	0	0	0	0	0	0	0	0

### Investitionsübersicht

Teilhaushalt: 11 TH 11 - FB 2 FD 13 - Liegenschaften/ zentrale Dienste :

Nr.	Einzahlungs- und Auszahlungsarten (gemäß § 4 Absatz 12 GemHVO-Doppik)	Ergebnisse	Ansätze einschl. Nachträge	Ansatz	Planungs- daten	Planungs- daten	Planungs- daten	Planungsdaten der weiteren Haushaltsjahre bis zum Abschluss der Maßnahme	bis einschließlich des Haushalts- vorjahres bereitgestellte Mittel	Gesamtein-/ -auszahlungen	davon bereits geleistet
		2016	2017	2018	2019	2020	2021	2017	2017	9	10
		in €									
25	+ Einzahlungen für immaterielle Vermögensgegenstände	0,00	0	0	0	0	0	0	0	0	0
26	+ Einzahlungen für Sachanlagen	0,00	0	0	0	0	0	0	0	0	0
27	+ Einzahlungen für Finanzanlagen	0,00	0	0	0	0	0	0	0	0	0
28	+ Einzahlungen aus sonstigen Ausleihungen und Kreditgewährungen	0,00	0	0	0	0	0	0	0	0	0
29	+ Einzahlungen aus Vorräten	0,00	0	0	0	0	0	0	0	0	0
30	+ Sonstige Investitionseinzahlungen	0,00	0	0	0	0	0	0	0	0	0
<b>31</b>	<b>Summe der Einzahlungen aus Investitionstätigkeit</b>	<b>0,00</b>	<b>0</b>	<b>0</b>	<b>0</b>	<b>0</b>	<b>0</b>	<b>0</b>	<b>0</b>	<b>0</b>	<b>0</b>
32	- Auszahlungen für immaterielle Vermögensgegenstände	0,00	0	0	0	0	0	0	0	0	0
33	- Auszahlungen für Sachanlagen	0,00	0	13.000	0	0	0	0	0	13.000	0
34	- Auszahlungen für Finanzanlagen	0,00	0	0	0	0	0	0	0	0	0
35	- Auszahlungen für sonstige Ausleihungen und Kreditgewährungen	0,00	0	0	0	0	0	0	0	0	0
36	- Auszahlungen für Vorräte	0,00	0	0	0	0	0	0	0	0	0
37	- Sonstige Investitionsauszahlungen	0,00	0	0	0	0	0	0	0	0	0
<b>38</b>	<b>Summe der Auszahlungen aus Investitionstätigkeit</b>	<b>0,00</b>	<b>0</b>	<b>13.000</b>	<b>0</b>	<b>0</b>	<b>0</b>	<b>0</b>	<b>0</b>	<b>13.000</b>	<b>0</b>
	darunter:	<del>0,00</del>								<del>0</del>	
	mit Verpflichtungsermächtigungen in Vorjahren bereits gebunden			0	0	0	0	0			
	neu veranschlagte Verpflichtungsermächtigungen				0	0	0	0			
<b>39</b>	<b>Saldo der Ein- und Auszahlungen aus Investitionstätigkeit</b>	<b>0,00</b>	<b>0</b>	<b>-13.000</b>	<b>0</b>	<b>0</b>	<b>0</b>	<b>0</b>	<b>0</b>	<b>-13.000</b>	<b>0</b>
<b>40</b>	<b>Angaben zur Kofinanzierung</b>										
	Einzahlungen eines Dritten zur Finanzierung des kommunalen Kofinanzierungsanteils sind in den Einzahlungen aus durchlaufenden Geldern und ungeklärten Zahlungseingängen in folgender Höhe enthalten:	0,00	0	0	0	0	0	0	0	0	0
	Auszahlungen zum Ausgleich der von einem Dritten enthaltenen Zahlungen zur Finanzierung des kommunalen Kofinanzierungsanteils sind in den Auszahlungen aus durchlaufenden Geldern und ungeklärten Zahlungseingängen in folgender Höhe enthalten:	0,00	0	0	0	0	0	0	0	0	0
	Erläuterung: Vermessung Sonnenblumenschule Franzburg = 5.000 EUR Vermessung Rugardstraße = 3.600 EUR Gebäudeeinmessung CHR 67 = 2.750 EUR Gebäudeeinmessung Mensa EMA = 1.600 EUR										

### Investitionsübersicht

Teilhaushalt: 11 TH 11 - FB 2 FD 13 - Liegenschaften/ zentrale Dienste :

Nr.	Einzahlungs- und Auszahlungsarten (gemäß § 4 Absatz 12 GemHVO-Doppik)	Ergebnisse	Ansätze einschl. Nachträge	Ansatz	Planungs- daten	Planungs- daten	Planungs- daten	Planungsdaten der weiteren Haushaltsjahre bis zum Abschluss der Maßnahme	bis einschließlich des Haushalts- vorjahres bereitgestellte Mittel	Gesamtein-/ -auszahlungen	davon bereits geleistet
		2016	2017	2018	2019	2020	2021	2017	2017		
		1	2	3	4	5	6	7	8	9	10
in €											
	<b>11114080001400000016 Neubau Bürgerservice Carl-Heydemann-Ring 67</b>										
	<i>Neubau Bürgerservice Carl-Heydemann-Ring 67, Stralsund</i>										
23	+ Einzahlungen aus Investitionszuwendungen	0,00	0	0	0	0	0	0	0	0	0
24	+ Einzahlungen aus Beiträgen und ähnlichen Entgelten	0,00	0	0	0	0	0	0	0	0	0
25	+ Einzahlungen für immaterielle Vermögensgegenstände	0,00	0	0	0	0	0	0	0	0	0
26	+ Einzahlungen für Sachanlagen	0,00	0	0	0	0	0	0	0	0	0
27	+ Einzahlungen für Finanzanlagen	0,00	0	0	0	0	0	0	0	0	0
28	+ Einzahlungen aus sonstigen Ausleihungen und Kreditgewährungen	0,00	0	0	0	0	0	0	0	0	0
29	+ Einzahlungen aus Vorräten	0,00	0	0	0	0	0	0	0	0	0
30	+ Sonstige Investitionseinzahlungen	0,00	0	0	0	0	0	0	0	0	0
31	<b>Summe der Einzahlungen aus Investitionstätigkeit</b>	<b>0,00</b>	<b>0</b>	<b>0</b>	<b>0</b>	<b>0</b>	<b>0</b>	<b>0</b>	<b>0</b>	<b>0</b>	<b>0</b>
32	- Auszahlungen für immaterielle Vermögensgegenstände	0,00	0	0	0	0	0	0	0	0	0
33	- Auszahlungen für Sachanlagen	90.200,94	0	0	0	0	0	0	90.200	90.200	0
34	- Auszahlungen für Finanzanlagen	0,00	0	0	0	0	0	0	0	0	0
35	- Auszahlungen für sonstige Ausleihungen und Kreditgewährungen	0,00	0	0	0	0	0	0	0	0	0
36	- Auszahlungen für Vorräte	0,00	0	0	0	0	0	0	0	0	0
37	- Sonstige Investitionsauszahlungen	0,00	0	0	0	0	0	0	0	0	0
38	<b>Summe der Auszahlungen aus Investitionstätigkeit</b>	<b>90.200,94</b>	<b>0</b>	<b>0</b>	<b>0</b>	<b>0</b>	<b>0</b>	<b>0</b>	<b>90.200</b>	<b>90.200</b>	<b>0</b>
	darunter:										
	mit Verpflichtungsermächtigungen in Vorjahren bereits gebunden			0	0	0	0	0			
	neu veranschlagte Verpflichtungsermächtigungen				0	0	0	0			
39	<b>Saldo der Ein- und Auszahlungen aus Investitionstätigkeit</b>	<b>-90.200,94</b>	<b>0</b>	<b>0</b>	<b>0</b>	<b>0</b>	<b>0</b>	<b>0</b>	<b>-90.200</b>	<b>-90.200</b>	<b>0</b>
40	<b>Angaben zur Kofinanzierung</b>										
	Einzahlungen eines Dritten zur Finanzierung des kommunalen Kofinanzierungsanteils sind in den Einzahlungen aus durchlaufenden Geldern und ungeklärten Zahlungseingängen in folgender Höhe enthalten:	0,00	0	0	0	0	0	0	0	0	0

### Investitionsübersicht

Teilhaushalt: 11 TH 11 - FB 2 FD 13 - Liegenschaften/ zentrale Dienste :

Nr.	Einzahlungs- und Auszahlungsarten (gemäß. § 4 Absatz 12 GemHVO-Doppik)	Ergebnisse	Ansätze einschl. Nachträge	Ansatz	Planungs- daten	Planungs- daten	Planungs- daten	Planungsdaten der weiteren Haushaltsjahre bis zum Abschluss der Maßnahme	bis einschließlich des Haushalts- vorjahres bereitgestellte Mittel	Gesamtein-/ -auszahlungen	davon bereits geleistet
		2016	2017	2018	2019	2020	2021	2017	2017	9	10
in €											
	Auszahlungen zum Ausgleich der von einem Dritten enthaltenen Zahlungen zur Finanzierung des kommunalen Kofinanzierungsanteils sind in den Auszahlungen aus durchlaufenden Geldern und ungeklärten Zahlungseingängen in folgender Höhe enthalten:	0,00	0	0	0	0	0	0	0	0	0
	<b>11114080001400000017 Neubau Bürgerservice CHR</b>										
	<i>Neubau Bürgerservice CHR</i>										
23	+ Einzahlungen aus Investitionszuwendungen	0,00	0	0	0	0	0	0	0	0	0
24	+ Einzahlungen aus Beiträgen und ähnlichen Entgelten	0,00	0	0	0	0	0	0	0	0	0
25	+ Einzahlungen für immaterielle Vermögensgegenstände	0,00	0	0	0	0	0	0	0	0	0
26	+ Einzahlungen für Sachanlagen	0,00	0	0	0	0	0	0	0	0	0
27	+ Einzahlungen für Finanzanlagen	0,00	0	0	0	0	0	0	0	0	0
28	+ Einzahlungen aus sonstigen Ausleihungen und Kreditgewährungen	0,00	0	0	0	0	0	0	0	0	0
29	+ Einzahlungen aus Vorräten	0,00	0	0	0	0	0	0	0	0	0
30	+ Sonstige Investitionseinzahlungen	0,00	0	0	0	0	0	0	0	0	0
31	<b>Summe der Einzahlungen aus Investitionstätigkeit</b>	<b>0,00</b>	<b>0</b>	<b>0</b>	<b>0</b>	<b>0</b>	<b>0</b>	<b>0</b>	<b>0</b>	<b>0</b>	<b>0</b>
32	- Auszahlungen für immaterielle Vermögensgegenstände	0,00	0	0	0	0	0	0	0	0	0
33	- Auszahlungen für Sachanlagen	0,00	90.600	0	0	0	0	0	90.600	90.600	0
34	- Auszahlungen für Finanzanlagen	0,00	0	0	0	0	0	0	0	0	0
35	- Auszahlungen für sonstige Ausleihungen und Kreditgewährungen	0,00	0	0	0	0	0	0	0	0	0
36	- Auszahlungen für Vorräte	0,00	0	0	0	0	0	0	0	0	0
37	- Sonstige Investitionsauszahlungen	0,00	0	0	0	0	0	0	0	0	0
38	<b>Summe der Auszahlungen aus Investitionstätigkeit</b>	<b>0,00</b>	<b>90.600</b>	<b>0</b>	<b>0</b>	<b>0</b>	<b>0</b>	<b>0</b>	<b>90.600</b>	<b>90.600</b>	<b>0</b>
	darunter:										
	mit Verpflichtungsermächtigungen in Vorjahren bereits gebunden			0	0	0	0	0			
	neu veranschlagte Verpflichtungsermächtigungen				0	0	0	0			
39	<b>Saldo der Ein- und Auszahlungen aus Investitionstätigkeit</b>	<b>0,00</b>	<b>-90.600</b>	<b>0</b>	<b>0</b>	<b>0</b>	<b>0</b>	<b>0</b>	<b>-90.600</b>	<b>-90.600</b>	<b>0</b>
40	<b>Angaben zur Kofinanzierung</b>										

### Investitionsübersicht

Teilhaushalt: 11 TH 11 - FB 2 FD 13 - Liegenschaften/ zentrale Dienste :

Nr.	Einzahlungs- und Auszahlungsarten (gemäß. § 4 Absatz 12 GemHVO-Doppik)	Ergebnisse	Ansätze einschl. Nachträge	Ansatz	Planungs- daten	Planungs- daten	Planungs- daten	Planungsdaten der weiteren Haushaltsjahre bis zum Abschluss der Maßnahme	bis einschließlich des Haushalts- vorjahres bereitgestellte Mittel	Gesamtein-/ -auszahlungen	davon bereits geleistet
		2016	2017	2018	2019	2020	2021	2017	2017		
		1	2	3	4	5	6	7	8	9	10
in €											
	Einzahlungen eines Dritten zur Finanzierung des kommunalen Kofinanzierungsanteils sind in den Einzahlungen aus durchlaufenden Geldern und ungeklärten Zahlungseingängen in folgender Höhe enthalten:	0,00	0	0	0	0	0	0	0	0	0
	Auszahlungen zum Ausgleich der von einem Dritten enthaltenen Zahlungen zur Finanzierung des kommunalen Kofinanzierungsanteils sind in den Auszahlungen aus durchlaufenden Geldern und ungeklärten Zahlungseingängen in folgender Höhe enthalten:	0,00	0	0	0	0	0	0	0	0	0
	<b>11114080001900000016 Bewegliches Anlagevermögen f. Bereich Arbeitsschu</b>										
	<i>Bewegliches Anlagevermögen für den Bereich Arbeitsschutz</i>										
23	+ Einzahlungen aus Investitionszuwendungen	0,00	0	0	0	0	0	0	0	0	0
24	+ Einzahlungen aus Beiträgen und ähnlichen Entgelten	0,00	0	0	0	0	0	0	0	0	0
25	+ Einzahlungen für immaterielle Vermögensgegenstände	0,00	0	0	0	0	0	0	0	0	0
26	+ Einzahlungen für Sachanlagen	0,00	0	0	0	0	0	0	0	0	0
27	+ Einzahlungen für Finanzanlagen	0,00	0	0	0	0	0	0	0	0	0
28	+ Einzahlungen aus sonstigen Ausleihungen und Kreditgewährungen	0,00	0	0	0	0	0	0	0	0	0
29	+ Einzahlungen aus Vorräten	0,00	0	0	0	0	0	0	0	0	0
30	+ Sonstige Investitionseinzahlungen	0,00	0	0	0	0	0	0	0	0	0
31	<b>Summe der Einzahlungen aus Investitionstätigkeit</b>	<b>0,00</b>	<b>0</b>	<b>0</b>	<b>0</b>	<b>0</b>	<b>0</b>	<b>0</b>	<b>0</b>	<b>0</b>	<b>0</b>
32	- Auszahlungen für immaterielle Vermögensgegenstände	0,00	0	0	0	0	0	0	0	0	0
33	- Auszahlungen für Sachanlagen	1.314,95	0	0	0	0	0	0	1.314	1.314	0
34	- Auszahlungen für Finanzanlagen	0,00	0	0	0	0	0	0	0	0	0
35	- Auszahlungen für sonstige Ausleihungen und Kreditgewährungen	0,00	0	0	0	0	0	0	0	0	0
36	- Auszahlungen für Vorräte	0,00	0	0	0	0	0	0	0	0	0
37	- Sonstige Investitionsauszahlungen	0,00	0	0	0	0	0	0	0	0	0
38	<b>Summe der Auszahlungen aus Investitionstätigkeit</b>	<b>1.314,95</b>	<b>0</b>	<b>0</b>	<b>0</b>	<b>0</b>	<b>0</b>	<b>0</b>	<b>1.314</b>	<b>1.314</b>	<b>0</b>
	darunter:										
	mit Verpflichtungsermächtigungen in Vorjahren bereits gebunden			0	0	0	0	0			
	neu veranschlagte Verpflichtungsermächtigungen				0	0	0	0			
39	<b>Saldo der Ein- und Auszahlungen aus Investitionstätigkeit</b>	<b>-1.314,95</b>	<b>0</b>	<b>0</b>	<b>0</b>	<b>0</b>	<b>0</b>	<b>0</b>	<b>-1.314</b>	<b>-1.314</b>	<b>0</b>

### Investitionsübersicht

Teilhaushalt: 11 TH 11 - FB 2 FD 13 - Liegenschaften/ zentrale Dienste :

Nr.	Einzahlungs- und Auszahlungsarten (gemäß § 4 Absatz 12 GemHVO-Doppik)	Ergebnisse	Ansätze einschl. Nachträge	Ansatz	Planungs- daten	Planungs- daten	Planungs- daten	Planungsdaten der weiteren Haushaltsjahre bis zum Abschluss der Maßnahme	bis einschließlich des Haushalts- vorjahres bereitgestellte Mittel	Gesamtein-/ -auszahlungen	davon bereits geleistet
		2016	2017	2018	2019	2020	2021	2017	2017		
		1	2	3	4	5	6	7	8	9	10
in €											
<b>40</b>	<b>Angaben zur Kofinanzierung</b>										
	Einzahlungen eines Dritten zur Finanzierung des kommunalen Kofinanzierungsanteils sind in den Einzahlungen aus durchlaufenden Geldern und ungeklärten Zahlungseingängen in folgender Höhe enthalten:	0,00	0	0	0	0	0	0	0	0	0
	Auszahlungen zum Ausgleich der von einem Dritten enthaltenen Zahlungen zur Finanzierung des kommunalen Kofinanzierungsanteils sind in den Auszahlungen aus durchlaufenden Geldern und ungeklärten Zahlungseingängen in folgender Höhe enthalten:	0,00	0	0	0	0	0	0	0	0	0
	<b>11114080002200000016 Zaunanlage Flugplatz Gütlin</b>										
	<i>Errichtung einer Zaunanlage am Flugplatz Gütlin</i>										
23	+ Einzahlungen aus Investitionszuwendungen	0,00	0	0	0	0	0	0	0	0	0
24	+ Einzahlungen aus Beiträgen und ähnlichen Entgelten	0,00	0	0	0	0	0	0	0	0	0
25	+ Einzahlungen für immaterielle Vermögensgegenstände	0,00	0	0	0	0	0	0	0	0	0
26	+ Einzahlungen für Sachanlagen	0,00	0	0	0	0	0	0	0	0	0
27	+ Einzahlungen für Finanzanlagen	0,00	0	0	0	0	0	0	0	0	0
28	+ Einzahlungen aus sonstigen Ausleihungen und Kreditgewährungen	0,00	0	0	0	0	0	0	0	0	0
29	+ Einzahlungen aus Vorräten	0,00	0	0	0	0	0	0	0	0	0
30	+ Sonstige Investitionseinzahlungen	0,00	0	0	0	0	0	0	0	0	0
31	<b>Summe der Einzahlungen aus Investitionstätigkeit</b>	<b>0,00</b>	<b>0</b>	<b>0</b>	<b>0</b>	<b>0</b>	<b>0</b>	<b>0</b>	<b>0</b>	<b>0</b>	<b>0</b>
32	- Auszahlungen für immaterielle Vermögensgegenstände	0,00	0	0	0	0	0	0	0	0	0
33	- Auszahlungen für Sachanlagen	4.310,83	0	0	0	0	0	0	4.310	4.310	0
34	- Auszahlungen für Finanzanlagen	0,00	0	0	0	0	0	0	0	0	0
35	- Auszahlungen für sonstige Ausleihungen und Kreditgewährungen	0,00	0	0	0	0	0	0	0	0	0
36	- Auszahlungen für Vorräte	0,00	0	0	0	0	0	0	0	0	0
37	- Sonstige Investitionsauszahlungen	0,00	0	0	0	0	0	0	0	0	0
38	<b>Summe der Auszahlungen aus Investitionstätigkeit</b>	<b>4.310,83</b>	<b>0</b>	<b>0</b>	<b>0</b>	<b>0</b>	<b>0</b>	<b>0</b>	<b>4.310</b>	<b>4.310</b>	<b>0</b>
	darunter:										
	mit Verpflichtungsermächtigungen in Vorjahren bereits gebunden			0	0	0	0	0			
	neu veranschlagte Verpflichtungsermächtigungen				0	0	0	0			



### Investitionsübersicht

Teilhaushalt: 11 TH 11 - FB 2 FD 13 - Liegenschaften/ zentrale Dienste :

Nr.	Einzahlungs- und Auszahlungsarten (gemäß § 4 Absatz 12 GemHVO-Doppik)	Ergebnisse	Ansätze einschl. Nachträge	Ansatz	Planungs- daten	Planungs- daten	Planungs- daten	Planungsdaten der weiteren Haushaltsjahre bis zum Abschluss der Maßnahme	bis einschließlich des Haushalts- vorjahres bereitgestellte Mittel	Gesamtein-/ -auszahlungen	davon bereits geleistet
		2016	2017	2018	2019	2020	2021	2017	2017	9	10
		1	2	3	4	5	6	7	8	9	10
in €											
<b>39</b>	<b>Saldo der Ein- und Auszahlungen aus Investitionstätigkeit</b>	<b>-4.310,83</b>	<b>0</b>	<b>0</b>	<b>0</b>	<b>0</b>	<b>0</b>	<b>0</b>	<b>-4.310</b>	<b>-4.310</b>	<b>0</b>
<b>40</b>	<b>Angaben zur Kofinanzierung</b>										
	Einzahlungen eines Dritten zur Finanzierung des kommunalen Kofinanzierungsanteils sind in den Einzahlungen aus durchlaufenden Geldern und ungeklärten Zahlungseingängen in folgender Höhe enthalten:	0,00	0	0	0	0	0	0	0	0	0
	Auszahlungen zum Ausgleich der von einem Dritten enthaltenen Zahlungen zur Finanzierung des kommunalen Kofinanzierungsanteils sind in den Auszahlungen aus durchlaufenden Geldern und ungeklärten Zahlungseingängen in folgender Höhe enthalten:	0,00	0	0	0	0	0	0	0	0	0
	<b>11114080002400000016 Schaltertrennwände Fd 16</b>										
	<i>Schaltertrennwände Fd 16</i>										
23	+ Einzahlungen aus Investitionszuwendungen	0,00	0	0	0	0	0	0	0	0	0
24	+ Einzahlungen aus Beiträgen und ähnlichen Entgelten	0,00	0	0	0	0	0	0	0	0	0
25	+ Einzahlungen für immaterielle Vermögensgegenstände	0,00	0	0	0	0	0	0	0	0	0
26	+ Einzahlungen für Sachanlagen	0,00	0	0	0	0	0	0	0	0	0
27	+ Einzahlungen für Finanzanlagen	0,00	0	0	0	0	0	0	0	0	0
28	+ Einzahlungen aus sonstigen Ausleihungen und Kreditgewährungen	0,00	0	0	0	0	0	0	0	0	0
29	+ Einzahlungen aus Vorräten	0,00	0	0	0	0	0	0	0	0	0
30	+ Sonstige Investitionseinzahlungen	0,00	0	0	0	0	0	0	0	0	0
<b>31</b>	<b>Summe der Einzahlungen aus Investitionstätigkeit</b>	<b>0,00</b>	<b>0</b>	<b>0</b>	<b>0</b>	<b>0</b>	<b>0</b>	<b>0</b>	<b>0</b>	<b>0</b>	<b>0</b>
32	- Auszahlungen für immaterielle Vermögensgegenstände	0,00	0	0	0	0	0	0	0	0	0
33	- Auszahlungen für Sachanlagen	65.777,25	0	0	0	0	0	0	65.777	65.777	0
34	- Auszahlungen für Finanzanlagen	0,00	0	0	0	0	0	0	0	0	0
35	- Auszahlungen für sonstige Ausleihungen und Kreditgewährungen	0,00	0	0	0	0	0	0	0	0	0
36	- Auszahlungen für Vorräte	0,00	0	0	0	0	0	0	0	0	0
37	- Sonstige Investitionsauszahlungen	0,00	0	0	0	0	0	0	0	0	0
<b>38</b>	<b>Summe der Auszahlungen aus Investitionstätigkeit</b>	<b>65.777,25</b>	<b>0</b>	<b>0</b>	<b>0</b>	<b>0</b>	<b>0</b>	<b>0</b>	<b>65.777</b>	<b>65.777</b>	<b>0</b>
	darunter:										
	mit Verpflichtungsermächtigungen in Vorjahren bereits gebunden			0	0	0	0	0			

### Investitionsübersicht

Teilhaushalt: 11 TH 11 - FB 2 FD 13 - Liegenschaften/ zentrale Dienste :

Nr.	Einzahlungs- und Auszahlungsarten (gemäß. § 4 Absatz 12 GemHVO-Doppik)	Ergebnisse	Ansätze einschl. Nachträge	Ansatz	Planungs- daten	Planungs- daten	Planungs- daten	Planungsdaten der weiteren Haushaltsjahre bis zum Abschluss der Maßnahme	bis einschließlich des Haushalts- vorjahres bereitgestellte Mittel	Gesamtein-/ -auszahlungen	davon bereits geleistet
		2016	2017	2018	2019	2020	2021	2017	2017	9	10
		1	2	3	4	5	6	7	8	9	10
in €											
	neu veranschlagte Verpflichtungsermächtigungen				0	0	0	0			
<b>39</b>	<b>Saldo der Ein- und Auszahlungen aus Investitionstätigkeit</b>	<b>-65.777,25</b>	<b>0</b>	<b>0</b>	<b>0</b>	<b>0</b>	<b>0</b>	<b>0</b>	<b>-65.777</b>	<b>-65.777</b>	<b>0</b>
<b>40</b>	<b>Angaben zur Kofinanzierung</b>										
	Einzahlungen eines Dritten zur Finanzierung des kommunalen Kofinanzierungsanteils sind in den Einzahlungen aus durchlaufenden Geldern und ungeklärten Zahlungseingängen in folgender Höhe enthalten:	0,00	0	0	0	0	0	0	0	0	0
	Auszahlungen zum Ausgleich der von einem Dritten enthaltenen Zahlungen zur Finanzierung des kommunalen Kofinanzierungsanteils sind in den Auszahlungen aus durchlaufenden Geldern und ungeklärten Zahlungseingängen in folgender Höhe enthalten:	0,00	0	0	0	0	0	0	0	0	0
	<b>11114080002800000017 Trennwand Bürgerservice Bergen</b>										
	<i>Trennwand Bürgerservice Bergen</i>										
23	+ Einzahlungen aus Investitionszuwendungen	0,00	0	0	0	0	0	0	0	0	0
24	+ Einzahlungen aus Beiträgen und ähnlichen Entgelten	0,00	0	0	0	0	0	0	0	0	0
25	+ Einzahlungen für immaterielle Vermögensgegenstände	0,00	0	0	0	0	0	0	0	0	0
26	+ Einzahlungen für Sachanlagen	0,00	0	0	0	0	0	0	0	0	0
27	+ Einzahlungen für Finanzanlagen	0,00	0	0	0	0	0	0	0	0	0
28	+ Einzahlungen aus sonstigen Ausleihungen und Kreditgewährungen	0,00	0	0	0	0	0	0	0	0	0
29	+ Einzahlungen aus Vorräten	0,00	0	0	0	0	0	0	0	0	0
30	+ Sonstige Investitionseinzahlungen	0,00	0	0	0	0	0	0	0	0	0
<b>31</b>	<b>Summe der Einzahlungen aus Investitionstätigkeit</b>	<b>0,00</b>	<b>0</b>	<b>0</b>	<b>0</b>	<b>0</b>	<b>0</b>	<b>0</b>	<b>0</b>	<b>0</b>	<b>0</b>
32	- Auszahlungen für immaterielle Vermögensgegenstände	0,00	0	0	0	0	0	0	0	0	0
33	- Auszahlungen für Sachanlagen	0,00	30.000	0	0	0	0	0	30.000	30.000	0
34	- Auszahlungen für Finanzanlagen	0,00	0	0	0	0	0	0	0	0	0
35	- Auszahlungen für sonstige Ausleihungen und Kreditgewährungen	0,00	0	0	0	0	0	0	0	0	0
36	- Auszahlungen für Vorräte	0,00	0	0	0	0	0	0	0	0	0
37	- Sonstige Investitionsauszahlungen	0,00	0	0	0	0	0	0	0	0	0
<b>38</b>	<b>Summe der Auszahlungen aus Investitionstätigkeit</b>	<b>0,00</b>	<b>30.000</b>	<b>0</b>	<b>0</b>	<b>0</b>	<b>0</b>	<b>0</b>	<b>30.000</b>	<b>30.000</b>	<b>0</b>
	darunter:										

## Investitionsübersicht

Teilhaushalt: 11 TH 11 - FB 2 FD 13 - Liegenschaften/ zentrale Dienste :

Nr.	Einzahlungs- und Auszahlungsarten (gemäß § 4 Absatz 12 GemHVO-Doppik)	Ergebnisse	Ansätze einschl. Nachträge	Ansatz	Planungs- daten	Planungs- daten	Planungs- daten	Planungsdaten der weiteren Haushaltsjahre bis zum Abschluss der Maßnahme	bis einschließlich des Haushalts- vorjahres bereitgestellte Mittel	Gesamtein-/ -auszahlungen	davon bereits geleistet
		2016	2017	2018	2019	2020	2021	2017	2017	9	10
		1	2	3	4	5	6	7	8	9	10
in €											
	mit Verpflichtungsermächtigungen in Vorjahren bereits gebunden			0	0	0	0	0			
	neu veranschlagte Verpflichtungsermächtigungen				0	0	0	0			
<b>39</b>	<b>Saldo der Ein- und Auszahlungen aus Investitionstätigkeit</b>	<b>0,00</b>	<b>-30.000</b>	<b>0</b>	<b>0</b>	<b>0</b>	<b>0</b>	<b>0</b>	<b>-30.000</b>	<b>-30.000</b>	<b>0</b>
<b>40</b>	<b>Angaben zur Kofinanzierung</b>										
	Einzahlungen eines Dritten zur Finanzierung des kommunalen Kofinanzierungsanteils sind in den Einzahlungen aus durchlaufenden Geldern und ungeklärten Zahlungseingängen in folgender Höhe enthalten:	0,00	0	0	0	0	0	0	0	0	0
	Auszahlungen zum Ausgleich der von einem Dritten enthaltenen Zahlungen zur Finanzierung des kommunalen Kofinanzierungsanteils sind in den Auszahlungen aus durchlaufenden Geldern und ungeklärten Zahlungseingängen in folgender Höhe enthalten:	0,00	0	0	0	0	0	0	0	0	0
	<b>11114080002900000017 Umsetzung der Informationssicherheit</b>										
	<i>Umsetzung der Informationssicherheit</i>										
23	+ Einzahlungen aus Investitionszuwendungen	0,00	0	0	0	0	0	0	0	0	0
24	+ Einzahlungen aus Beiträgen und ähnlichen Entgelten	0,00	0	0	0	0	0	0	0	0	0
25	+ Einzahlungen für immaterielle Vermögensgegenstände	0,00	0	0	0	0	0	0	0	0	0
26	+ Einzahlungen für Sachanlagen	0,00	0	0	0	0	0	0	0	0	0
27	+ Einzahlungen für Finanzanlagen	0,00	0	0	0	0	0	0	0	0	0
28	+ Einzahlungen aus sonstigen Ausleihungen und Kreditgewährungen	0,00	0	0	0	0	0	0	0	0	0
29	+ Einzahlungen aus Vorräten	0,00	0	0	0	0	0	0	0	0	0
30	+ Sonstige Investitionseinzahlungen	0,00	0	0	0	0	0	0	0	0	0
<b>31</b>	<b>Summe der Einzahlungen aus Investitionstätigkeit</b>	<b>0,00</b>	<b>0</b>	<b>0</b>	<b>0</b>	<b>0</b>	<b>0</b>	<b>0</b>	<b>0</b>	<b>0</b>	<b>0</b>
32	- Auszahlungen für immaterielle Vermögensgegenstände	0,00	0	0	0	0	0	0	0	0	0
33	- Auszahlungen für Sachanlagen	0,00	50.000	0	0	0	0	0	50.000	50.000	0
34	- Auszahlungen für Finanzanlagen	0,00	0	0	0	0	0	0	0	0	0
35	- Auszahlungen für sonstige Ausleihungen und Kreditgewährungen	0,00	0	0	0	0	0	0	0	0	0
36	- Auszahlungen für Vorräte	0,00	0	0	0	0	0	0	0	0	0
37	- Sonstige Investitionsauszahlungen	0,00	0	0	0	0	0	0	0	0	0
<b>38</b>	<b>Summe der Auszahlungen aus Investitionstätigkeit</b>	<b>0,00</b>	<b>50.000</b>	<b>0</b>	<b>0</b>	<b>0</b>	<b>0</b>	<b>0</b>	<b>50.000</b>	<b>50.000</b>	<b>0</b>

## Investitionsübersicht

Teilhaushalt: 11 TH 11 - FB 2 FD 13 - Liegenschaften/ zentrale Dienste :

Nr.	Einzahlungs- und Auszahlungsarten (gemäß § 4 Absatz 12 GemHVO-Doppik)	Ergebnisse	Ansätze einschl. Nachträge	Ansatz	Planungs- daten	Planungs- daten	Planungs- daten	Planungsdaten der weiteren Haushaltsjahre bis zum Abschluss der Maßnahme	bis einschließlich des Haushalts- vorjahres bereitgestellte Mittel	Gesamtein-/ -auszahlungen	davon bereits geleistet
		2016	2017	2018	2019	2020	2021	2017	2017	9	10
		1	2	3	4	5	6	7	8	9	10
in €											
	darunter:										
	mit Verpflichtungsermächtigungen in Vorjahren bereits gebunden			0	0	0	0	0			
	neu veranschlagte Verpflichtungsermächtigungen				0	0	0	0			
<b>39</b>	<b>Saldo der Ein- und Auszahlungen aus Investitionstätigkeit</b>	<b>0,00</b>	<b>-50.000</b>	<b>0</b>	<b>0</b>	<b>0</b>	<b>0</b>	<b>0</b>	<b>-50.000</b>	<b>-50.000</b>	<b>0</b>
<b>40</b>	<b>Angaben zur Kofinanzierung</b>										
	Einzahlungen eines Dritten zur Finanzierung des kommunalen Kofinanzierungsanteils sind in den Einzahlungen aus durchlaufenden Geldern und ungeklärten Zahlungseingängen in folgender Höhe enthalten:	0,00	0	0	0	0	0	0	0	0	0
	Auszahlungen zum Ausgleich der von einem Dritten enthaltenen Zahlungen zur Finanzierung des kommunalen Kofinanzierungsanteils sind in den Auszahlungen aus durchlaufenden Geldern und ungeklärten Zahlungseingängen in folgender Höhe enthalten:	0,00	0	0	0	0	0	0	0	0	0
	<b>11114080003000000017 Errichtung Unterstellmöglichkeit für Dienst-PKW</b>										
	<i>Errichtung Unterstellmöglichkeit für Dienst-PKW Bergen</i>										
23	+ Einzahlungen aus Investitionszuwendungen	0,00	0	0	0	0	0	0	0	0	0
24	+ Einzahlungen aus Beiträgen und ähnlichen Entgelten	0,00	0	0	0	0	0	0	0	0	0
25	+ Einzahlungen für immaterielle Vermögensgegenstände	0,00	0	0	0	0	0	0	0	0	0
26	+ Einzahlungen für Sachanlagen	0,00	0	0	0	0	0	0	0	0	0
27	+ Einzahlungen für Finanzanlagen	0,00	0	0	0	0	0	0	0	0	0
28	+ Einzahlungen aus sonstigen Ausleihungen und Kreditgewährungen	0,00	0	0	0	0	0	0	0	0	0
29	+ Einzahlungen aus Vorräten	0,00	0	0	0	0	0	0	0	0	0
30	+ Sonstige Investitionseinzahlungen	0,00	0	0	0	0	0	0	0	0	0
<b>31</b>	<b>Summe der Einzahlungen aus Investitionstätigkeit</b>	<b>0,00</b>	<b>0</b>	<b>0</b>	<b>0</b>	<b>0</b>	<b>0</b>	<b>0</b>	<b>0</b>	<b>0</b>	<b>0</b>
32	- Auszahlungen für immaterielle Vermögensgegenstände	0,00	0	0	0	0	0	0	0	0	0
33	- Auszahlungen für Sachanlagen	0,00	41.000	0	0	0	0	0	41.000	41.000	0
34	- Auszahlungen für Finanzanlagen	0,00	0	0	0	0	0	0	0	0	0
35	- Auszahlungen für sonstige Ausleihungen und Kreditgewährungen	0,00	0	0	0	0	0	0	0	0	0
36	- Auszahlungen für Vorräte	0,00	0	0	0	0	0	0	0	0	0
37	- Sonstige Investitionsauszahlungen	0,00	0	0	0	0	0	0	0	0	0

### Investitionsübersicht

Teilhaushalt: 11 TH 11 - FB 2 FD 13 - Liegenschaften/ zentrale Dienste :

Nr.	Einzahlungs- und Auszahlungsarten (gemäß. § 4 Absatz 12 GemHVO-Doppik)	Ergebnisse	Ansätze einschl. Nachträge	Ansatz	Planungs- daten	Planungs- daten	Planungs- daten	Planungsdaten der weiteren Haushaltsjahre bis zum Abschluss der Maßnahme	bis einschließlich des Haushalts- vorjahres bereitgestellte Mittel	Gesamtein-/ -auszahlungen	davon bereits geleistet
		2016	2017	2018	2019	2020	2021	2017	2017	9	10
		1	2	3	4	5	6	7	8	9	10
in €											
38	<b>Summe der Auszahlungen aus Investitionstätigkeit</b>	0,00	41.000	0	0	0	0	0	41.000	41.000	0
	darunter:										
	mit Verpflichtungsermächtigungen in Vorjahren bereits gebunden										
	neu veranschlagte Verpflichtungsermächtigungen										
39	<b>Saldo der Ein- und Auszahlungen aus Investitionstätigkeit</b>	0,00	-41.000	0	0	0	0	0	-41.000	-41.000	0
40	<b>Angaben zur Kofinanzierung</b>										
	Einzahlungen eines Dritten zur Finanzierung des kommunalen Kofinanzierungsanteils sind in den Einzahlungen aus durchlaufenden Geldern und ungeklärten Zahlungseingängen in folgender Höhe enthalten:	0,00	0	0	0	0	0	0	0	0	0
	Auszahlungen zum Ausgleich der von einem Dritten enthaltenen Zahlungen zur Finanzierung des kommunalen Kofinanzierungsanteils sind in den Auszahlungen aus durchlaufenden Geldern und ungeklärten Zahlungseingängen in folgender Höhe enthalten:	0,00	0	0	0	0	0	0	0	0	0
	<b>11114080003200000017 Verkauf Schulgrundstück</b>										
	<i>Verkauf Schulgrundstück Sassnitzer Chaussee 7a in Bergen</i>										
23	+ Einzahlungen aus Investitionszuwendungen	0,00	0	0	0	0	0	0	0	0	0
24	+ Einzahlungen aus Beiträgen und ähnlichen Entgelten	0,00	0	0	0	0	0	0	0	0	0
25	+ Einzahlungen für immaterielle Vermögensgegenstände	0,00	0	0	0	0	0	0	0	0	0
26	+ Einzahlungen für Sachanlagen	0,00	0	0	0	0	0	0	0	0	0
27	+ Einzahlungen für Finanzanlagen	0,00	0	0	0	0	0	0	0	0	0
28	+ Einzahlungen aus sonstigen Ausleihungen und Kreditgewährungen	0,00	0	0	0	0	0	0	0	0	0
29	+ Einzahlungen aus Vorräten	0,00	1.050.000	0	0	0	0	0	1.050.000	1.050.000	0
30	+ Sonstige Investitionseinzahlungen	0,00	0	0	0	0	0	0	0	0	0
31	<b>Summe der Einzahlungen aus Investitionstätigkeit</b>	0,00	1.050.000	0	0	0	0	0	1.050.000	1.050.000	0
32	- Auszahlungen für immaterielle Vermögensgegenstände	0,00	0	0	0	0	0	0	0	0	0
33	- Auszahlungen für Sachanlagen	0,00	0	0	0	0	0	0	0	0	0
34	- Auszahlungen für Finanzanlagen	0,00	0	0	0	0	0	0	0	0	0
35	- Auszahlungen für sonstige Ausleihungen und Kreditgewährungen	0,00	0	0	0	0	0	0	0	0	0
36	- Auszahlungen für Vorräte	0,00	0	0	0	0	0	0	0	0	0

## Investitionsübersicht

Teilhaushalt: 11 TH 11 - FB 2 FD 13 - Liegenschaften/ zentrale Dienste :

Nr.	Einzahlungs- und Auszahlungsarten (gemäß. § 4 Absatz 12 GemHVO-Doppik)	Ergebnisse	Ansätze einschl. Nachträge	Ansatz	Planungs- daten	Planungs- daten	Planungs- daten	Planungsdaten der weiteren Haushaltsjahre bis zum Abschluss der Maßnahme	bis einschließlich des Haushalts- vorjahres bereitgestellte Mittel	Gesamtein-/ -auszahlungen	davon bereits geleistet
		2016	2017	2018	2019	2020	2021	2017	2017	9	10
		1	2	3	4	5	6	7	8	9	10
in €											
37	- Sonstige Investitionsauszahlungen	0,00	0	0	0	0	0	0	0	0	0
38	<b>Summe der Auszahlungen aus Investitionstätigkeit</b>	<b>0,00</b>	<b>0</b>	<b>0</b>	<b>0</b>	<b>0</b>	<b>0</b>	<b>0</b>	<b>0</b>	<b>0</b>	<b>0</b>
	darunter:										
	mit Verpflichtungsermächtigungen in Vorjahren bereits gebunden			0	0	0	0	0			
	neu veranschlagte Verpflichtungsermächtigungen				0	0	0	0			
39	<b>Saldo der Ein- und Auszahlungen aus Investitionstätigkeit</b>	<b>0,00</b>	<b>1.050.000</b>	<b>0</b>	<b>0</b>	<b>0</b>	<b>0</b>	<b>0</b>	<b>1.050.000</b>	<b>1.050.000</b>	<b>0</b>
40	<b>Angaben zur Kofinanzierung</b>										
	Einzahlungen eines Dritten zur Finanzierung des kommunalen Kofinanzierungsanteils sind in den Einzahlungen aus durchlaufenden Geldern und ungeklärten Zahlungseingängen in folgender Höhe enthalten:	0,00	0	0	0	0	0	0	0	0	0
	Auszahlungen zum Ausgleich der von einem Dritten enthaltenen Zahlungen zur Finanzierung des kommunalen Kofinanzierungsanteils sind in den Auszahlungen aus durchlaufenden Geldern und ungeklärten Zahlungseingängen in folgender Höhe enthalten:	0,00	0	0	0	0	0	0	0	0	0
	<b>11547020500100000017 Eigenbetrieb Rügensch Kleinbahn</b>										
	<i>Eigenbetrieb Rügensch Kleinbahn - Eisenbahn-Erlebnislandschaft</i>										
23	+ Einzahlungen aus Investitionszuwendungen	0,00	1.259.600	0	0	0	0	0	1.259.600	1.259.600	0
24	+ Einzahlungen aus Beiträgen und ähnlichen Entgelten	0,00	0	0	0	0	0	0	0	0	0
25	+ Einzahlungen für immaterielle Vermögensgegenstände	0,00	0	0	0	0	0	0	0	0	0
26	+ Einzahlungen für Sachanlagen	0,00	0	0	0	0	0	0	0	0	0
27	+ Einzahlungen für Finanzanlagen	0,00	0	0	0	0	0	0	0	0	0
28	+ Einzahlungen aus sonstigen Ausleihungen und Kreditgewährungen	0,00	0	0	0	0	0	0	0	0	0
29	+ Einzahlungen aus Vorräten	0,00	0	0	0	0	0	0	0	0	0
30	+ Sonstige Investitionseinzahlungen	0,00	0	0	0	0	0	0	0	0	0
31	<b>Summe der Einzahlungen aus Investitionstätigkeit</b>	<b>0,00</b>	<b>1.259.600</b>	<b>0</b>	<b>0</b>	<b>0</b>	<b>0</b>	<b>0</b>	<b>1.259.600</b>	<b>1.259.600</b>	<b>0</b>
32	- Auszahlungen für immaterielle Vermögensgegenstände	0,00	1.399.500	0	0	0	0	0	1.399.500	1.399.500	0
33	- Auszahlungen für Sachanlagen	0,00	0	0	0	0	0	0	0	0	0
34	- Auszahlungen für Finanzanlagen	0,00	0	0	0	0	0	0	0	0	0
35	- Auszahlungen für sonstige Ausleihungen und Kreditgewährungen	0,00	0	0	0	0	0	0	0	0	0

## Investitionsübersicht

Teilhaushalt: 11 TH 11 - FB 2 FD 13 - Liegenschaften/ zentrale Dienste :

Nr.	Einzahlungs- und Auszahlungsarten (gemäß § 4 Absatz 12 GemHVO-Doppik)	Ergebnisse	Ansätze einschl. Nachträge	Ansatz	Planungs- daten	Planungs- daten	Planungs- daten	Planungsdaten der weiteren Haushaltsjahre bis zum Abschluss der Maßnahme	bis einschließlich des Haushalts- vorjahres bereitgestellte Mittel	Gesamtein-/ -auszahlungen	davon bereits geleistet
		2016	2017	2018	2019	2020	2021	2017	2017	9	10
		1	2	3	4	5	6	7	8	9	10
in €											
36	- Auszahlungen für Vorräte	0,00	0	0	0	0	0	0	0	0	0
37	- Sonstige Investitionsauszahlungen	0,00	0	0	0	0	0	0	0	0	0
38	<b>Summe der Auszahlungen aus Investitionstätigkeit</b>	<b>0,00</b>	<b>1.399.500</b>	<b>0</b>	<b>0</b>	<b>0</b>	<b>0</b>	<b>0</b>	<b>1.399.500</b>	<b>1.399.500</b>	<b>0</b>
	darunter:										
	mit Verpflichtungsermächtigungen in Vorjahren bereits gebunden			0	0	0	0	0			
	neu veranschlagte Verpflichtungsermächtigungen				0	0	0	0			
39	<b>Saldo der Ein- und Auszahlungen aus Investitionstätigkeit</b>	<b>0,00</b>	<b>-139.900</b>	<b>0</b>	<b>0</b>	<b>0</b>	<b>0</b>	<b>0</b>	<b>-139.900</b>	<b>-139.900</b>	<b>0</b>
40	<b>Angaben zur Kofinanzierung</b>										
	Einzahlungen eines Dritten zur Finanzierung des kommunalen Kofinanzierungsanteils sind in den Einzahlungen aus durchlaufenden Geldern und ungeklärten Zahlungseingängen in folgender Höhe enthalten:	0,00	0	0	0	0	0	0	0	0	0
	Auszahlungen zum Ausgleich der von einem Dritten enthaltenen Zahlungen zur Finanzierung des kommunalen Kofinanzierungsanteils sind in den Auszahlungen aus durchlaufenden Geldern und ungeklärten Zahlungseingängen in folgender Höhe enthalten:	0,00	0	0	0	0	0	0	0	0	0
	<b>11547020500100000018 Erlebnislandschaft RÜGKB</b>										
	<i>Erlebnislandschaft RÜGKB</i>										
23	+ Einzahlungen aus Investitionszuwendungen	0,00	0	139.200	155.300	728.300	2.302.600	0	0	3.325.400	0
24	+ Einzahlungen aus Beiträgen und ähnlichen Entgelten	0,00	0	0	0	0	0	0	0	0	0
25	+ Einzahlungen für immaterielle Vermögensgegenstände	0,00	0	0	0	0	0	0	0	0	0
26	+ Einzahlungen für Sachanlagen	0,00	0	0	0	0	0	0	0	0	0
27	+ Einzahlungen für Finanzanlagen	0,00	0	0	0	0	0	0	0	0	0
28	+ Einzahlungen aus sonstigen Ausleihungen und Kreditgewährungen	0,00	0	0	0	0	0	0	0	0	0
29	+ Einzahlungen aus Vorräten	0,00	0	0	0	0	0	0	0	0	0
30	+ Sonstige Investitionseinzahlungen	0,00	0	0	0	0	0	0	0	0	0
31	<b>Summe der Einzahlungen aus Investitionstätigkeit</b>	<b>0,00</b>	<b>0</b>	<b>139.200</b>	<b>155.300</b>	<b>728.300</b>	<b>2.302.600</b>	<b>0</b>	<b>0</b>	<b>3.325.400</b>	<b>0</b>
32	- Auszahlungen für immaterielle Vermögensgegenstände	0,00	0	154.700	172.600	809.200	2.558.500	0	0	3.695.000	0
33	- Auszahlungen für Sachanlagen	0,00	0	0	0	0	0	0	0	0	0
34	- Auszahlungen für Finanzanlagen	0,00	0	0	0	0	0	0	0	0	0

### Investitionsübersicht

Teilhaushalt: 11 TH 11 - FB 2 FD 13 - Liegenschaften/ zentrale Dienste :

Nr.	Einzahlungs- und Auszahlungsarten (gemäß § 4 Absatz 12 GemHVO-Doppik)	Ergebnisse	Ansätze einschl. Nachträge	Ansatz	Planungs- daten	Planungs- daten	Planungs- daten	Planungsdaten der weiteren Haushaltsjahre bis zum Abschluss der Maßnahme	bis einschließlich des Haushalts- vorjahres bereitgestellte Mittel	Gesamtein-/ -auszahlungen	davon bereits geleistet
		2016	2017	2018	2019	2020	2021	2017	9	10	
		1	2	3	4	5	6	7	8	9	10
in €											
35	- Auszahlungen für sonstige Ausleihungen und Kreditgewährungen	0,00	0	0	0	0	0	0	0	0	0
36	- Auszahlungen für Vorräte	0,00	0	0	0	0	0	0	0	0	0
37	- Sonstige Investitionsauszahlungen	0,00	0	0	0	0	0	0	0	0	0
38	<b>Summe der Auszahlungen aus Investitionstätigkeit</b>	<b>0,00</b>	<b>0</b>	<b>154.700</b>	<b>172.600</b>	<b>809.200</b>	<b>2.558.500</b>	<b>0</b>	<b>0</b>	<b>3.695.000</b>	<b>0</b>
	darunter:										
	mit Verpflichtungsermächtigungen in Vorjahren bereits gebunden										
	neu veranschlagte Verpflichtungsermächtigungen										
39	<b>Saldo der Ein- und Auszahlungen aus Investitionstätigkeit</b>	<b>0,00</b>	<b>0</b>	<b>-15.500</b>	<b>-17.300</b>	<b>-80.900</b>	<b>-255.900</b>	<b>0</b>	<b>0</b>	<b>-369.600</b>	<b>0</b>
40	<b>Angaben zur Kofinanzierung</b>										
	Einzahlungen eines Dritten zur Finanzierung des kommunalen Kofinanzierungsanteils sind in den Einzahlungen aus durchlaufenden Geldern und ungeklärten Zahlungseingängen in folgender Höhe enthalten:	0,00	0	0	0	0	0	0	0	0	0
	Auszahlungen zum Ausgleich der von einem Dritten enthaltenen Zahlungen zur Finanzierung des kommunalen Kofinanzierungsanteils sind in den Auszahlungen aus durchlaufenden Geldern und ungeklärten Zahlungseingängen in folgender Höhe enthalten:	0,00	0	0	0	0	0	0	0	0	0

Erläuterung: Schaffung einer touristischen Eisenbahn-Erlebnislandschaft bei der Rügenschens BäderBahn "Rasender Roland" in Putbus



### 7.3.12 Teilhaushalt 12

Teilergebnishaushalt							
Nr.	Ertrags- und Aufwandsarten (gemäß § 4 Absatz 10 GemHVO-Doppik)	Ergebnisse	Ansätze einschließlich Nachträge 2017	Ansatz 2018	Planungsdaten 2019	Planungsdaten 2020	Planungsdaten 2021
		2016					
		in €					
		1	2	3	4	5	6
1	+ Steuern und ähnliche Abgaben	0,00	0	0	0	0	0
2	+ Zuwendungen, allgemeine Umlage und sonstige Transfererträge	0,00	91.300	136.000	13.600	13.600	13.600
3	+ Erträge der sozialen Sicherung *	26.050.372,94	22.114.900	15.625.800	15.625.800	15.625.800	15.625.800
4	+ Öffentlich-rechtliche Leistungsentgelte *	133.699,55	70.000	69.600	69.600	69.600	69.600
5	+ Privatrechtliche Leistungsentgelte	4.193,05	362.000	190.000	190.000	190.000	190.000
6	+ Kostenerstattungen und Kostenumlagen	7.532,85	500	1.100	1.100	1.100	1.100
7	+ Erhöhungen des Bestandes an fertigen und unfertigen Erzeugnissen	0,00	0	0	0	0	0
	- Verminderungen des Bestandes an fertigen und unfertigen Erzeugnissen	0,00	0	0	0	0	0
8	+ Andere aktivierte Eigenleistungen	0,00	0	0	0	0	0
9	+ Zinserträge und sonstige Finanzerträge	0,00	0	0	0	0	0
10	+ Sonstige laufende Erträge	-35,08	0	0	0	0	0
<b>11</b>	<b>Summe der ordentlichen Erträge (Summe der Nummern 1 bis 10)</b>	<b>26.195.763,31</b>	<b>22.638.700</b>	<b>16.022.500</b>	<b>15.900.100</b>	<b>15.900.100</b>	<b>15.900.100</b>
12	- Personalaufwendungen	1.558.831,37	1.224.300	1.042.000	1.082.900	1.107.700	1.076.100
13	- Versorgungsaufwendungen	0,00	0	0	0	0	0
14	- Aufwendungen für Sach- und Dienstleistungen *	5.020.097,60	3.350.100	3.750.100	3.750.100	3.750.100	3.750.100
15	- Abschreibungen auf immaterielle Vermögensgegenstände des Anlagevermögens und auf Sachanlagen sowie auf aktivierte Aufwendungen für die Ingangsetzung und Erweiterung der Verwaltung	0,00	87.000	25.600	26.900	26.900	26.900
16	- Abschreibungen auf Vermögensgegenstände des Umlaufvermögens, soweit diese die üblichen Abschreibungen überschreiten	0,00	0	0	0	0	0
17	- Zuwendungen, Umlagen und sonstige Transferaufwendungen	0,00	100	0	0	0	0
18	- Aufwendungen der sozialen Sicherung *	18.359.602,03	16.965.500	10.110.500	10.110.500	10.110.500	10.110.500
19	- Zinsaufwendungen und sonstige Finanzaufwendungen	0,00	0	0	0	0	0
20	- Sonstige laufende Aufwendungen *	2.625.074,01	2.578.300	2.127.500	2.127.800	2.127.800	2.127.800

Nr.	Ertrags- und Aufwandsarten (gemäß § 4 Absatz 10 GemHVO-Doppik)	Ergebnisse	Ansätze einschließlich Nachträge 2017	Ansatz 2018	Planungsdaten 2019	Planungsdaten 2020	Planungsdaten 2021
		2016					
		in €					
		1	2	3	4	5	6
<b>21</b>	<b>Summe der ordentlichen Aufwendungen (Summe der Nummern 12 bis 20)</b>	<b>27.563.605,01</b>	<b>24.205.300</b>	<b>17.055.700</b>	<b>17.098.200</b>	<b>17.123.000</b>	<b>17.091.400</b>
<b>22</b>	<b>Ordentliches Ergebnis (Saldo der Nummern 11 und 21)</b>	<b>-1.367.841,70</b>	<b>-1.566.600</b>	<b>-1.033.200</b>	<b>-1.198.100</b>	<b>-1.222.900</b>	<b>-1.191.300</b>
23	+ Außerordentliche Erträge	0,00	0	0	0	0	0
24	- Außerordentliche Aufwendungen	0,00	0	0	0	0	0
<b>25</b>	<b>Jahresergebnis des Teilhaushaltes vor Verrechnung der internen Leistungsbeziehungen und vor Veränderung der Rücklagen (Nummer 22 zuzüglich Nummer 23 abzüglich Nummer 24)</b>	<b>-1.367.841,70</b>	<b>-1.566.600</b>	<b>-1.033.200</b>	<b>-1.198.100</b>	<b>-1.222.900</b>	<b>-1.191.300</b>
26	+ Erträge aus internen Leistungsbeziehungen	0,00	0	0	0	0	0
27	- Aufwendungen aus internen Leistungsbeziehungen	3.214,53	4.500	4.500	4.500	4.500	4.500
<b>28</b>	<b>Jahresergebnis des Teilhaushaltes nach Verrechnung der internen Leistungsbeziehungen und vor Veränderung der Rücklagen (Nummer 25 zuzüglich Nummer 26 abzüglich Nummer 27)</b>	<b>-1.371.056,23</b>	<b>-1.571.100</b>	<b>-1.037.700</b>	<b>-1.202.600</b>	<b>-1.227.400</b>	<b>-1.195.800</b>

Erläuterungen zu 3 + Erträge der sozialen Sicherung

3130100 4231100 Kostenbeteiligung im Bereich anderer soz. Leistungen- SGB XII, überörtlicher Träger- des Landes

Planansatz: 2.197.500€-> 100% Erstattung vom Land für Aufwendungen überörtlicher Träger bei Leistungen in besonderen Fällen (§ 2 AsylbLG) (3130100.5571101-5571110) abzgl. Erträge

3130200 4231100 Kostenbeteiligung im Bereich anderer soz. Leistungen- SGB XII, überörtlicher Träger- des Landes

Planansatz: 4.329.000€-> 100% Erstattung vom Land für Aufwendungen überörtlicher Träger bei Grundleistungen (§ 3 AsylbLG) (3130200.5571109-5571111) abzgl. Erträge

3130300 4231100 Kostenbeteiligung im Bereich anderer soz. Leistungen- SGB XII, überörtlicher Träger- des Landes

Planansatz: 2.140.900€-> 100% Erstattung vom Land für Aufwendungen überörtlicher Träger bei Leistungen bei Krankheit, Schwangerschaft, Geburt (§ 4 AsylbLG) (3130300.5571113-5571114) abzgl. Erträge

3130400 4231100 Kostenbeteiligung im Bereich anderer soz. Leistungen- SGB XII, überörtlicher Träger- des Landes

Planansatz: 40.000€-> 100% Erstattung vom Land für Aufwendungen überörtlicher Träger bei Arbeitsangelegenheiten (§ 5 AsylbLG) (3130400.5571115)

3130500 4231100 Kostenbeteiligung im Bereich anderer soz. Leistungen- SGB XII, überörtlicher Träger- des Landes

Planansatz: 1.095.000€-> 100% Erstattung vom Land für Aufwendungen überörtlicher Träger bei sonstigen Leistungen (§ 6 AsylbLG) (3130500.5571116-5571123) abzgl. Erträge

3150500 4271100 Zuw. und Zuschüsse für lauf. Zwecke im Bereich der soz. Sicherung überörtl. Träger des Landes

Planansatz: 5.615.000€-> 100% Erstattung vom Land für Aufwendungen der Sozialen Einrichtungen für Aussiedler und Ausländer

Erläuterungen zu 4 + Öffentlich-rechtliche Leistungsentgelte

1220302 4312000 Gebühren für die Erteilung von Bescheiden

Planansatz: 5.100€-> neues Produkt für Staatsangehörigkeiten und Einbürgerungen

1220500 4312000 Gebühren für die Erteilung von Bescheiden

Planansatz: 64.500€

Erläuterungen zu 14 – Aufwendungen für Sach- und Dienstleistungen

3150500 5232020 Bewachung

Planansatz: 1.500.000€-> Aufwendungen gesamt für Soziale Einrichtungen für Aussiedler und Ausländer abzgl. Erträge: 5.615.000€-> 100% Erstattung vom Land (siehe 3150500.4271100)

Erläuterungen zu 18 – Aufwendungen der sozialen Sicherung

3130100 5571101 Regelsätze entsprechend § 27a/b SGB XII überörtlich

Planansatz: 1.539.900€-> gesamt Aufwendungen überörtlicher Träger der Leistungen in besonderen Fällen (§ 2 AsylbLG) abzgl. Erträge: 2.197.500€-> 100% Kostenerstattung vom Land (siehe 3130100.4231100)

3130100 5571200 Leistungen in besonderen Fällen (§ 2 AsylbLG) örtlich

Planansatz: 500€-> gesamt Aufwendungen örtlicher Träger der Leistungen in besonderen Fällen (§ 2 AsylbLG) abzgl. Erträge: 16.300€-> keine Kostenerstattung-> Aufwendungen des LK VR

3130110 5571100 Leistungen nach § 3 AsylbLG - AE Inhaber

Planansatz: 7.000€-> Leistungen in besonderen Fällen (§ 2 AsylbLG)- Mehrbedarf-> Leistungen für Anerkannte, die nicht erstattungsfähig sind nach FLAG

3130110 5571101 Leistungen nach § 2 AsylbLG - AE Inhaber

Planansatz: 5.000€-> Leistungen in besonderen Fällen (§ 2 AsylbLG)- Mehrbedarf-> Leistungen für Anerkannte, die nicht erstattungsfähig sind nach FLAG

3130200 5571109 Kosten für Unterkunft und Heizung überörtlich

Planansatz: 2.000.000€-> gesamt Aufwendungen überörtlicher Träger der Grundleistungen (§ 3 AsylbLG) abzgl. Erträge: 4.329.000€-> 100% Kostenerstattung vom Land (siehe 3130200.4231100)

3130200 5571202 Grundleistungen nach § 3 AsylbLG örtlich

Planansatz: 2.500€-> gesamt Aufwendungen örtlicher Träger der Grundleistungen (§ 3 AsylbLG) abzgl. Erträge: 4.400€-> keine Kostenerstattung-> Aufwendungen des LK VR

3130300 5571113 Beiträge Kranken-/Pflege- versicherung überörtlich

Planansatz: 1.000€-> gesamt Aufwendungen überörtlicher Träger der Leistungen bei Krankheit, Schwangerschaft, Geburt (§ 4 AsylbLG) abzgl. Erträge: 2.140.900€-> 100% Kostenerstattung vom Land (siehe 3130300.4231100)

3130300 5571204 Leistungen bei Krankheit, Schwangerschaft, Geburt örtlich

Planansatz: 2.500€-> Aufwendungen örtlicher Träger bei Leistungen bei Krankheit, Schwangerschaft und Geburt (§ 4 AsylbLG) abzgl. Erträge: 2.300€-> keine Kostenerstattung-> Aufwendungen des LK VR

3130400 5571115 Arbeitsgelegenheiten überörtlich

Planansatz: 40.000€-> gesamt Aufwendungen überörtlicher Träger bei Arbeitsangelegenheiten (§ 5 AsylbLG)-> 100% Kostenerstattung vom Land (siehe 3130400.4231100)

3130500 5571116 Leistungen, die zur Sicherung der Gesundheit unerlässlich sind, überörtlich

Planansatz: 8.000€-> gesamt Aufwendungen überörtlicher Träger bei sonstigen Leistungen (§ 6 AsylbLG) abzgl. Erträge: 1.095.000€-> 100% Kostenerstattung vom Land (siehe 3130500.4231100)

3130500 5571206 Sonstige Leistungen § 6 AsylbLG örtlich

Planansatz: 500€-> gesamt Aufwendungen örtlicher Träger bei sonstigen Leistungen (§ 6 AsylbLG) abzgl. Erträge: 5.800€-> keine Kostenerstattung-> Aufwendungen des LK VR

Erläuterungen zu 20 – Sonstige laufende Aufwendungen

1220500 5625000 Sachverständigen-, Gerichts- und ähnliche Aufwendungen

Planansatz: 2.000€-> Auslagenerstattung für Rechtsanwälte bei Abhilfe im Widerspruchsverfahren, Kosten für Dolmetscher

1220500 5629001 Sonstige Aufwendungen für die Inanspruchnahme von Rechten und Diensten- Abschiebung

Planansatz: 5.000€-> Kosten für Ausweisungen und Abschiebungen

1220500 5631001 Elektronischer Aufenthaltstitel

Planansatz: 55.000€-> Aufenthaltsrecht von Ausländern-> Ansatz konstant zum Vorjahr

1220510 5631001 Elektronischer Aufenthaltstitel

Planansatz: 40.000€-> Aufenthaltsrecht von Ausländern, Mehrbedarf-> Reduzierung zum Vorjahr um 10.000€

3130110 5621000 Mieten, Pachten und Erbbauzinsen - AE Inhaber

Planansatz: 10.000€-> Leistungen in besonderen Fällen (§ 2 AsylbLG)- Mehrbedarf-> Leistungen für Anerkannte, die nicht erstattungsfähig sind nach FLAG



Teilfinanzhaushalt							
Nr.	Ein- und Auszahlungsarten (gem. § 4 Absatz 12 GemHVO-Doppik)	Ergebnisse	Ansätze einschließlich Nachträge 2017	Ansatz 2018	Planungsdaten 2019	Planungsdaten 2020	Planungsdaten 2021
		2016					
		in €					
		1	2	3	4	5	6
1	+ Steuern und ähnliche Abgaben	0,00	0	0	0	0	0
2	+ Zuwendungen, allgemeine Umlagen und sonstige Transfereinzahlungen	0,00	0	0	0	0	0
3	+ Einzahlungen der sozialen Sicherung	26.592.054,57	22.114.900	15.625.800	15.625.800	15.625.800	15.625.800
4	+ Öffentlich-rechtliche Leistungsentgelte	133.578,35	70.000	69.600	69.600	69.600	69.600
5	+ Privatrechtliche Leistungsentgelte	3.841,61	362.000	190.000	190.000	190.000	190.000
6	+ Kostenerstattungen und Kostenumlagen	7.532,85	500	1.100	1.100	1.100	1.100
7	+ Erhöhungen des Bestandes an fertigen und unfertigen Erzeugnissen	0,00	0	0	0	0	0
	- Verminderungen des Bestandes an fertigen und unfertigen Erzeugnissen	0,00	0	0	0	0	0
8	+ Zinseinzahlungen und sonstige Finanzeinzahlungen	0,00	0	0	0	0	0
9	+ Sonstige laufende Einzahlungen	191,04	0	0	0	0	0
<b>10</b>	<b>Summe der ordentlichen Einzahlungen (Summe der Nummern 1 bis 9)</b>	<b>26.737.198,42</b>	<b>22.547.400</b>	<b>15.886.500</b>	<b>15.886.500</b>	<b>15.886.500</b>	<b>15.886.500</b>
11	- Personalauszahlungen	524.477,38	577.700	605.900	623.900	636.400	592.400
12	- Versorgungsauszahlungen	0,00	0	0	0	0	0
13	- Auszahlungen für Sach- und Dienstleistungen	5.141.020,54	3.350.100	3.750.100	3.750.100	3.750.100	3.750.100
14	- Zuwendungen, Umlagen und sonstige Transferauszahlungen	0,00	100	0	0	0	0
15	- Auszahlungen der sozialen Sicherungen	18.733.985,63	16.965.500	10.110.500	10.110.500	10.110.500	10.110.500
16	- Zinsauszahlungen und sonstige Finanzauszahlungen	0,00	0	0	0	0	0
17	- Sonstige laufende Auszahlungen	2.854.977,88	2.578.300	2.127.500	2.127.800	2.127.800	2.127.800
<b>18</b>	<b>Summe der ordentlichen Auszahlungen (Summe der Nummern 11 bis 17)</b>	<b>27.254.461,43</b>	<b>23.471.700</b>	<b>16.594.000</b>	<b>16.612.300</b>	<b>16.624.800</b>	<b>16.580.800</b>
<b>19</b>	<b>Saldo der ordentlichen Ein- und Auszahlungen (Saldo der Nummern 10 und 18)</b>	<b>-517.263,01</b>	<b>-924.300</b>	<b>-707.500</b>	<b>-725.800</b>	<b>-738.300</b>	<b>-694.300</b>
20	+ Außerordentliche Einzahlungen	0,00	0	0	0	0	0
21	- Außerordentliche Auszahlungen	0,00	0	0	0	0	0
<b>22</b>	<b>Saldo der ordentlichen und außerordentlichen Ein- und Auszahlungen (Nummer 19 zuzüglich Nummer 20 abzüglich Nummer 21)</b>	<b>-517.263,01</b>	<b>-924.300</b>	<b>-707.500</b>	<b>-725.800</b>	<b>-738.300</b>	<b>-694.300</b>

Nr.	Ein- und Auszahlungsarten (gem. § 4 Absatz 12 GemHVO-Doppik)	Ergebnisse	Ansätze einschließlich Nachträge 2017	Ansatz 2018	Planungsdaten 2019	Planungsdaten 2020	Planungsdaten 2021
		2016					
		in €					
		1	2	3	4	5	6
<b>22.1</b>	<b>Saldo der Ein- und Auszahlungen aus internen Leistungsbeziehungen</b>	<b>-3.214,53</b>	<b>-4.500</b>	<b>-4.500</b>	<b>-4.500</b>	<b>-4.500</b>	<b>-4.500</b>
<b>22.2</b>	<b>Saldo der ordentlichen und außerordentlichen Ein- und Auszahlungen nach Verrechnung der internen Leistungsbeziehungen (Summe der Nummern 22 und 22.1)</b>	<b>-520.477,54</b>	<b>-928.800</b>	<b>-712.000</b>	<b>-730.300</b>	<b>-742.800</b>	<b>-698.800</b>
23	+ Einzahlungen aus Investitionszuwendungen	860.824,44	75.000	0	0	0	0
24	+ Einzahlungen aus Beiträgen und ähnlichen Entgelten	0,00	0	0	0	0	0
25	+ Einzahlungen aus immateriellen Vermögensgegenständen	0,00	0	0	0	0	0
26	+ Einzahlungen aus Sachanlagen	0,00	0	0	0	0	0
27	+ Einzahlungen aus Finanzanlagen	0,00	0	0	0	0	0
28	+ Einzahlungen aus sonstigen Ausleihungen und Kreditgewährungen	0,00	0	0	0	0	0
29	+ Einzahlungen aus Vorräten	0,00	0	0	0	0	0
30	+ Sonstige Investitionseinzahlungen	0,00	0	0	0	0	0
<b>31</b>	<b>Summe der Einzahlungen aus Investitionstätigkeit (Summe der Nummern 23 bis 30)</b>	<b>860.824,44</b>	<b>75.000</b>	<b>0</b>	<b>0</b>	<b>0</b>	<b>0</b>
32	- Auszahlungen für immaterielle Vermögensgegenstände	0,00	0	19.200	0	0	0
33	- Auszahlungen für Sachanlagen	487.677,69	75.000	0	0	0	0
34	- Auszahlungen für Finanzanlagen	0,00	0	0	0	0	0
35	- Auszahlungen für sonstige Ausleihungen und Kreditgewährungen	0,00	0	0	0	0	0
36	- Auszahlungen für Vorräten	0,00	0	0	0	0	0
37	- Sonstige Investitionsauszahlungen	0,00	0	0	0	0	0
<b>38</b>	<b>Summe der Auszahlungen aus Investitionstätigkeit (Summe der Nummern 32 bis 37)</b>	<b>487.677,69</b>	<b>75.000</b>	<b>19.200</b>	<b>0</b>	<b>0</b>	<b>0</b>
<b>39</b>	<b>Saldo der Ein- und Auszahlungen aus Investitionstätigkeit (Saldo der Nummern 31 und 38)</b>	<b>373.146,75</b>	<b>0</b>	<b>-19.200</b>	<b>0</b>	<b>0</b>	<b>0</b>
<b>40</b>	<b>Finanzmittelüberschuss/ Finanzmittelfehlbetrag des Teilhaushaltes (Summe der Nummern 22.2 und 39)</b>	<b>-147.330,79</b>	<b>-928.800</b>	<b>-731.200</b>	<b>-730.300</b>	<b>-742.800</b>	<b>-698.800</b>
41	+ Einzahlungen aus der Aufnahme von Krediten für Investitionen und Investitionsförderungsmaßnahmen	0,00	0	0	0	0	0
42	- Auszahlungen für planmäßige Tilgung von Krediten für Investitionen und Investitionsförderungsmaßnahmen	0,00	0	0	0	0	0
43	- Sonstige Auszahlungen zur Tilgung von Krediten für Investitionen und Investitionsförderungsmaßnahmen	0,00	0	0	0	0	0

Nr.	Ein- und Auszahlungsarten (gem. § 4 Absatz 12 GemHVO-Doppik)	Ergebnisse	Ansätze einschließlich Nachträge 2017	Ansatz 2018	Planungsdaten 2019	Planungsdaten 2020	Planungsdaten 2021
		2016					
		in €					
		1	2	3	4	5	6
44	Saldo der Ein- und Auszahlungen aus Krediten für Investitionen und Investitionsförderungsmaßnahmen (Nummer 41 abzüglich Nummern 42 und 43)	0,00	0	0	0	0	0

### Investitionsübersicht

Teilhaushalt: 12 TH 12, FB 01 FD 16 :

Nr.	Einzahlungs- und Auszahlungsarten (gemäß § 4 Absatz 12 GemHVO-Doppik)	Ergebnisse	Ansätze einschl. Nachträge	Ansatz	Planungs- daten	Planungs- daten	Planungs- daten	Planungsdaten der weiteren Haushaltsjahre bis zum Abschluss der Maßnahme	bis einschließlich des Haushalts- vorjahres bereitgestellte Mittel	Gesamtein-/ -auszahlungen	davon bereits geleistet
		2016	2017	2018	2019	2020	2021	2017	9	10	
		1	2	3	4	5	6	7	8	9	10
in €											
	<b>033150500001 Errichtung einer weiteren Asylbewerberunterkunft</b>										
	<i>Errichtung einer weiteren Asylbewerberunterkunft</i>										
23	+ Einzahlungen aus Investitionszuwendungen	0,00	0	0	0	0	0	0	0	0	0
24	+ Einzahlungen aus Beiträgen und ähnlichen Entgelten	0,00	0	0	0	0	0	0	0	0	0
25	+ Einzahlungen für immaterielle Vermögensgegenstände	0,00	0	0	0	0	0	0	0	0	0
26	+ Einzahlungen für Sachanlagen	0,00	0	0	0	0	0	0	0	0	0
27	+ Einzahlungen für Finanzanlagen	0,00	0	0	0	0	0	0	0	0	0
28	+ Einzahlungen aus sonstigen Ausleihungen und Kreditgewährungen	0,00	0	0	0	0	0	0	0	0	0
29	+ Einzahlungen aus Vorräten	0,00	0	0	0	0	0	0	0	0	0
30	+ Sonstige Investitionseinzahlungen	0,00	0	0	0	0	0	0	0	0	0
31	<b>Summe der Einzahlungen aus Investitionstätigkeit</b>	<b>0,00</b>	<b>0</b>	<b>0</b>	<b>0</b>	<b>0</b>	<b>0</b>	<b>0</b>	<b>0</b>	<b>0</b>	<b>0</b>
32	- Auszahlungen für immaterielle Vermögensgegenstände	0,00	0	0	0	0	0	0	0	0	0
33	- Auszahlungen für Sachanlagen	0,00	0	0	0	0	0	0	0	0	0
34	- Auszahlungen für Finanzanlagen	0,00	0	0	0	0	0	0	0	0	0
35	- Auszahlungen für sonstige Ausleihungen und Kreditgewährungen	0,00	0	0	0	0	0	0	0	0	0
36	- Auszahlungen für Vorräte	0,00	0	0	0	0	0	0	0	0	0
37	- Sonstige Investitionsauszahlungen	0,00	0	0	0	0	0	0	0	0	0
38	<b>Summe der Auszahlungen aus Investitionstätigkeit</b>	<b>0,00</b>	<b>0</b>	<b>0</b>	<b>0</b>	<b>0</b>	<b>0</b>	<b>0</b>	<b>0</b>	<b>0</b>	<b>0</b>
	darunter:										
	mit Verpflichtungsermächtigungen in Vorjahren bereits gebunden										
	neu veranschlagte Verpflichtungsermächtigungen										
39	<b>Saldo der Ein- und Auszahlungen aus Investitionstätigkeit</b>	<b>0,00</b>	<b>0</b>	<b>0</b>	<b>0</b>	<b>0</b>	<b>0</b>	<b>0</b>	<b>0</b>	<b>0</b>	<b>0</b>
40	<b>Angaben zur Kofinanzierung</b>										



### Investitionsübersicht

Teilhaushalt: 12 TH 12, FB 01 FD 16 :

Nr.	Einzahlungs- und Auszahlungsarten (gemäß § 4 Absatz 12 GemHVO-Doppik)	Ergebnisse	Ansätze einschl. Nachträge	Ansatz	Planungs- daten	Planungs- daten	Planungs- daten	Planungsdaten der weiteren Haushaltsjahre bis zum Abschluss der Maßnahme	bis einschließlich des Haushalts- vorjahres bereitgestellte Mittel	Gesamtein-/ -auszahlungen	davon bereits geleistet
		2016	2017	2018	2019	2020	2021	2017			
		1	2	3	4	5	6	7	8	9	10
in €											
	Einzahlungen eines Dritten zur Finanzierung des kommunalen Kofinanzierungsanteils sind in den Einzahlungen aus durchlaufenden Geldern und ungeklärten Zahlungseingängen in folgender Höhe enthalten:	0,00	0	0	0	0	0	0	0	0	0
	Auszahlungen zum Ausgleich der von einem Dritten enthaltenen Zahlungen zur Finanzierung des kommunalen Kofinanzierungsanteils sind in den Auszahlungen aus durchlaufenden Geldern und ungeklärten Zahlungseingängen in folgender Höhe enthalten:	0,00	0	0	0	0	0	0	0	0	0
	<b>03315050000100000016 Errichtung von Asylbewerberunterkünften</b>										
	<i>Errichtung von Asylbewerberunterkünften</i>										
23	+ Einzahlungen aus Investitionszuwendungen	655.071,79	0	0	0	0	0	0	655.071	655.071	0
24	+ Einzahlungen aus Beiträgen und ähnlichen Entgelten	0,00	0	0	0	0	0	0	0	0	0
25	+ Einzahlungen für immaterielle Vermögensgegenstände	0,00	0	0	0	0	0	0	0	0	0
26	+ Einzahlungen für Sachanlagen	0,00	0	0	0	0	0	0	0	0	0
27	+ Einzahlungen für Finanzanlagen	0,00	0	0	0	0	0	0	0	0	0
28	+ Einzahlungen aus sonstigen Ausleihungen und Kreditgewährungen	0,00	0	0	0	0	0	0	0	0	0
29	+ Einzahlungen aus Vorräten	0,00	0	0	0	0	0	0	0	0	0
30	+ Sonstige Investitionseinzahlungen	0,00	0	0	0	0	0	0	0	0	0
31	<b>Summe der Einzahlungen aus Investitionstätigkeit</b>	<b>655.071,79</b>	<b>0</b>	<b>0</b>	<b>0</b>	<b>0</b>	<b>0</b>	<b>0</b>	<b>655.071</b>	<b>655.071</b>	<b>0</b>
32	- Auszahlungen für immaterielle Vermögensgegenstände	0,00	0	0	0	0	0	0	0	0	0
33	- Auszahlungen für Sachanlagen	339.736,40	0	0	0	0	0	0	339.736	339.736	0
34	- Auszahlungen für Finanzanlagen	0,00	0	0	0	0	0	0	0	0	0
35	- Auszahlungen für sonstige Ausleihungen und Kreditgewährungen	0,00	0	0	0	0	0	0	0	0	0
36	- Auszahlungen für Vorräte	0,00	0	0	0	0	0	0	0	0	0
37	- Sonstige Investitionsauszahlungen	0,00	0	0	0	0	0	0	0	0	0
38	<b>Summe der Auszahlungen aus Investitionstätigkeit</b>	<b>339.736,40</b>	<b>0</b>	<b>0</b>	<b>0</b>	<b>0</b>	<b>0</b>	<b>0</b>	<b>339.736</b>	<b>339.736</b>	<b>0</b>
	darunter:										
	mit Verpflichtungsermächtigungen in Vorjahren bereits gebunden			0	0	0	0	0			
	neu veranschlagte Verpflichtungsermächtigungen				0	0	0	0			

### Investitionsübersicht

Teilhaushalt: 12 TH 12, FB 01 FD 16 :

Nr.	Einzahlungs- und Auszahlungsarten (gemäß § 4 Absatz 12 GemHVO-Doppik)	Ergebnisse	Ansätze einschl. Nachträge	Ansatz	Planungs- daten	Planungs- daten	Planungs- daten	Planungsdaten der weiteren Haushaltsjahre bis zum Abschluss der Maßnahme	bis einschließlich des Haushalts- vorjahres bereitgestellte Mittel	Gesamtein-/ -auszahlungen	davon bereits geleistet
		2016	2017	2018	2019	2020	2021	2017			
		1	2	3	4	5	6	7	8	9	10
in €											
<b>39</b>	<b>Saldo der Ein- und Auszahlungen aus Investitionstätigkeit</b>	<b>315.335,39</b>	<b>0</b>	<b>0</b>	<b>0</b>	<b>0</b>	<b>0</b>	<b>0</b>	<b>315.335</b>	<b>315.335</b>	<b>0</b>
<b>40</b>	<b>Angaben zur Kofinanzierung</b>										
	Einzahlungen eines Dritten zur Finanzierung des kommunalen Kofinanzierungsanteils sind in den Einzahlungen aus durchlaufenden Geldern und ungeklärten Zahlungseingängen in folgender Höhe enthalten:	0,00	0	0	0	0	0	0	0	0	0
	Auszahlungen zum Ausgleich der von einem Dritten enthaltenen Zahlungen zur Finanzierung des kommunalen Kofinanzierungsanteils sind in den Auszahlungen aus durchlaufenden Geldern und ungeklärten Zahlungseingängen in folgender Höhe enthalten:	0,00	0	0	0	0	0	0	0	0	0
	<b>12315050000100000017 Kauf von Spielgeräten für GU</b>										
	<i>Kauf von Spielgeräten für GU's</i>										
23	+ Einzahlungen aus Investitionszuwendungen	0,00	50.000	0	0	0	0	0	50.000	50.000	0
24	+ Einzahlungen aus Beiträgen und ähnlichen Entgelten	0,00	0	0	0	0	0	0	0	0	0
25	+ Einzahlungen für immaterielle Vermögensgegenstände	0,00	0	0	0	0	0	0	0	0	0
26	+ Einzahlungen für Sachanlagen	0,00	0	0	0	0	0	0	0	0	0
27	+ Einzahlungen für Finanzanlagen	0,00	0	0	0	0	0	0	0	0	0
28	+ Einzahlungen aus sonstigen Ausleihungen und Kreditgewährungen	0,00	0	0	0	0	0	0	0	0	0
29	+ Einzahlungen aus Vorräten	0,00	0	0	0	0	0	0	0	0	0
30	+ Sonstige Investitionseinzahlungen	0,00	0	0	0	0	0	0	0	0	0
<b>31</b>	<b>Summe der Einzahlungen aus Investitionstätigkeit</b>	<b>0,00</b>	<b>50.000</b>	<b>0</b>	<b>0</b>	<b>0</b>	<b>0</b>	<b>0</b>	<b>50.000</b>	<b>50.000</b>	<b>0</b>
32	- Auszahlungen für immaterielle Vermögensgegenstände	0,00	0	0	0	0	0	0	0	0	0
33	- Auszahlungen für Sachanlagen	0,00	50.000	0	0	0	0	0	50.000	50.000	0
34	- Auszahlungen für Finanzanlagen	0,00	0	0	0	0	0	0	0	0	0
35	- Auszahlungen für sonstige Ausleihungen und Kreditgewährungen	0,00	0	0	0	0	0	0	0	0	0
36	- Auszahlungen für Vorräte	0,00	0	0	0	0	0	0	0	0	0
37	- Sonstige Investitionsauszahlungen	0,00	0	0	0	0	0	0	0	0	0
<b>38</b>	<b>Summe der Auszahlungen aus Investitionstätigkeit</b>	<b>0,00</b>	<b>50.000</b>	<b>0</b>	<b>0</b>	<b>0</b>	<b>0</b>	<b>0</b>	<b>50.000</b>	<b>50.000</b>	<b>0</b>
	darunter:										

### Investitionsübersicht

Teilhaushalt: 12 TH 12, FB 01 FD 16 :

Nr.	Einzahlungs- und Auszahlungsarten (gemäß § 4 Absatz 12 GemHVO-Doppik)	Ergebnisse	Ansätze einschl. Nachträge	Ansatz	Planungs- daten	Planungs- daten	Planungs- daten	Planungsdaten der weiteren Haushaltsjahre bis zum Abschluss der Maßnahme	bis einschließlich des Haushalts- vorjahres bereitgestellte Mittel	Gesamtein-/ -auszahlungen	davon bereits geleistet
		2016	2017	2018	2019	2020	2021	2017	2017	9	10
		1	2	3	4	5	6	7	8	9	10
in €											
	mit Verpflichtungsermächtigungen in Vorjahren bereits gebunden			0	0	0	0	0	0		
	neu veranschlagte Verpflichtungsermächtigungen				0	0	0	0	0		
<b>39</b>	<b>Saldo der Ein- und Auszahlungen aus Investitionstätigkeit</b>	<b>0,00</b>	<b>0</b>	<b>0</b>	<b>0</b>	<b>0</b>	<b>0</b>	<b>0</b>	<b>0</b>	<b>0</b>	<b>0</b>
<b>40</b>	<b>Angaben zur Kofinanzierung</b>										
	Einzahlungen eines Dritten zur Finanzierung des kommunalen Kofinanzierungsanteils sind in den Einzahlungen aus durchlaufenden Geldern und ungeklärten Zahlungseingängen in folgender Höhe enthalten:	0,00	0	0	0	0	0	0	0	0	0
	Auszahlungen zum Ausgleich der von einem Dritten enthaltenen Zahlungen zur Finanzierung des kommunalen Kofinanzierungsanteils sind in den Auszahlungen aus durchlaufenden Geldern und ungeklärten Zahlungseingängen in folgender Höhe enthalten:	0,00	0	0	0	0	0	0	0	0	0
	<b>1231505000200000017 Baumaßnahmen GU</b>										
	<i>Baumaßnahmen (Planung, Umbau) GU's</i>										
23	+ Einzahlungen aus Investitionszuwendungen	0,00	25.000	0	0	0	0	0	25.000	25.000	0
24	+ Einzahlungen aus Beiträgen und ähnlichen Entgelten	0,00	0	0	0	0	0	0	0	0	0
25	+ Einzahlungen für immaterielle Vermögensgegenstände	0,00	0	0	0	0	0	0	0	0	0
26	+ Einzahlungen für Sachanlagen	0,00	0	0	0	0	0	0	0	0	0
27	+ Einzahlungen für Finanzanlagen	0,00	0	0	0	0	0	0	0	0	0
28	+ Einzahlungen aus sonstigen Ausleihungen und Kreditgewährungen	0,00	0	0	0	0	0	0	0	0	0
29	+ Einzahlungen aus Vorräten	0,00	0	0	0	0	0	0	0	0	0
30	+ Sonstige Investitionseinzahlungen	0,00	0	0	0	0	0	0	0	0	0
<b>31</b>	<b>Summe der Einzahlungen aus Investitionstätigkeit</b>	<b>0,00</b>	<b>25.000</b>	<b>0</b>	<b>0</b>	<b>0</b>	<b>0</b>	<b>0</b>	<b>25.000</b>	<b>25.000</b>	<b>0</b>
32	- Auszahlungen für immaterielle Vermögensgegenstände	0,00	0	0	0	0	0	0	0	0	0
33	- Auszahlungen für Sachanlagen	0,00	25.000	0	0	0	0	0	25.000	25.000	0
34	- Auszahlungen für Finanzanlagen	0,00	0	0	0	0	0	0	0	0	0
35	- Auszahlungen für sonstige Ausleihungen und Kreditgewährungen	0,00	0	0	0	0	0	0	0	0	0
36	- Auszahlungen für Vorräte	0,00	0	0	0	0	0	0	0	0	0
37	- Sonstige Investitionsauszahlungen	0,00	0	0	0	0	0	0	0	0	0

### Investitionsübersicht

Teilhaushalt: 12 TH 12, FB 01 FD 16 :

Nr.	Einzahlungs- und Auszahlungsarten (gemäß § 4 Absatz 12 GemHVO-Doppik)	Ergebnisse	Ansätze einschl. Nachträge	Ansatz	Planungs- daten	Planungs- daten	Planungs- daten	Planungsdaten der weiteren Haushaltsjahre bis zum Abschluss der Maßnahme	bis einschließlich des Haushalts- vorjahres bereitgestellte Mittel	Gesamtein-/ -auszahlungen	davon bereits geleistet
		2016	2017	2018	2019	2020	2021	2017	9	10	
		1	2	3	4	5	6	7	8	9	10
in €											
38	<b>Summe der Auszahlungen aus Investitionstätigkeit</b>	0,00	25.000	0	0	0	0	0	25.000	25.000	0
	darunter:										
	mit Verpflichtungsermächtigungen in Vorjahren bereits gebunden			0	0	0	0	0			
	neu veranschlagte Verpflichtungsermächtigungen				0	0	0	0			
39	<b>Saldo der Ein- und Auszahlungen aus Investitionstätigkeit</b>	0,00	0	0	0	0	0	0	0	0	0
40	<b>Angaben zur Kofinanzierung</b>										
	Einzahlungen eines Dritten zur Finanzierung des kommunalen Kofinanzierungsanteils sind in den Einzahlungen aus durchlaufenden Geldern und ungeklärten Zahlungseingängen in folgender Höhe enthalten:	0,00	0	0	0	0	0	0	0	0	0
	Auszahlungen zum Ausgleich der von einem Dritten enthaltenen Zahlungen zur Finanzierung des kommunalen Kofinanzierungsanteils sind in den Auszahlungen aus durchlaufenden Geldern und ungeklärten Zahlungseingängen in folgender Höhe enthalten:	0,00	0	0	0	0	0	0	0	0	0
	<b>1231505000300000018 Anschaffung PIK</b>										
	<i>Programm zur Ersterfassung von Flüchtlingen</i>										
23	+ Einzahlungen aus Investitionszuwendungen	0,00	0	0	0	0	0	0	0	0	0
24	+ Einzahlungen aus Beiträgen und ähnlichen Entgelten	0,00	0	0	0	0	0	0	0	0	0
25	+ Einzahlungen für immaterielle Vermögensgegenstände	0,00	0	0	0	0	0	0	0	0	0
26	+ Einzahlungen für Sachanlagen	0,00	0	0	0	0	0	0	0	0	0
27	+ Einzahlungen für Finanzanlagen	0,00	0	0	0	0	0	0	0	0	0
28	+ Einzahlungen aus sonstigen Ausleihungen und Kreditgewährungen	0,00	0	0	0	0	0	0	0	0	0
29	+ Einzahlungen aus Vorräten	0,00	0	0	0	0	0	0	0	0	0
30	+ Sonstige Investitionseinzahlungen	0,00	0	0	0	0	0	0	0	0	0
31	<b>Summe der Einzahlungen aus Investitionstätigkeit</b>	0,00	0	0	0	0	0	0	0	0	0
32	- Auszahlungen für immaterielle Vermögensgegenstände	0,00	0	19.200	0	0	0	0	0	19.200	0
33	- Auszahlungen für Sachanlagen	0,00	0	0	0	0	0	0	0	0	0
34	- Auszahlungen für Finanzanlagen	0,00	0	0	0	0	0	0	0	0	0
35	- Auszahlungen für sonstige Ausleihungen und Kreditgewährungen	0,00	0	0	0	0	0	0	0	0	0

### Investitionsübersicht

Teilhaushalt: 12 TH 12, FB 01 FD 16 :

Nr.	Einzahlungs- und Auszahlungsarten (gemäß § 4 Absatz 12 GemHVO-Doppik)	Ergebnisse	Ansätze einschl. Nachträge	Ansatz	Planungs- daten	Planungs- daten	Planungs- daten	Planungsdaten der weiteren Haushaltsjahre bis zum Abschluss der Maßnahme	bis einschließlich des Haushalts- vorjahres bereitgestellte Mittel	Gesamtein-/ -auszahlungen	davon bereits geleistet
		2016	2017	2018	2019	2020	2021	2017	9	10	
		1	2	3	4	5	6	7	8	9	10
in €											
36	- Auszahlungen für Vorräte	0,00	0	0	0	0	0	0	0	0	0
37	- Sonstige Investitionsauszahlungen	0,00	0	0	0	0	0	0	0	0	0
38	<b>Summe der Auszahlungen aus Investitionstätigkeit</b>	<b>0,00</b>	<b>0</b>	<b>19.200</b>	<b>0</b>	<b>0</b>	<b>0</b>	<b>0</b>	<b>0</b>	<b>19.200</b>	<b>0</b>
	darunter:	<del>0,00</del>								<del>0</del>	
	mit Verpflichtungsermächtigungen in Vorjahren bereits gebunden			0	0	0	0	0			
	neu veranschlagte Verpflichtungsermächtigungen				0	0	0	0			
39	<b>Saldo der Ein- und Auszahlungen aus Investitionstätigkeit</b>	<b>0,00</b>	<b>0</b>	<b>-19.200</b>	<b>0</b>	<b>0</b>	<b>0</b>	<b>0</b>	<b>0</b>	<b>-19.200</b>	<b>0</b>
40	<b>Angaben zur Kofinanzierung</b>										
	Einzahlungen eines Dritten zur Finanzierung des kommunalen Kofinanzierungsanteils sind in den Einzahlungen aus durchlaufenden Geldern und ungeklärten Zahlungseingängen in folgender Höhe enthalten:	0,00	0	0	0	0	0	0	0	0	0
	Auszahlungen zum Ausgleich der von einem Dritten enthaltenen Zahlungen zur Finanzierung des kommunalen Kofinanzierungsanteils sind in den Auszahlungen aus durchlaufenden Geldern und ungeklärten Zahlungseingängen in folgender Höhe enthalten:	0,00	0	0	0	0	0	0	0	0	0

Erläuterung: Anschaffung Personalisierungsinfrastrukturkomponenten (PIK)

**8. Übersicht über die wesentlichen und sonstigen Produkte**

## 8.1 Teilhaushalt 01

Zugeordnete Produkte im Teilergebnishaushalt: (01 TH 1 - FB Landrat FD 01, FD 02, FD 03, FD 04, FD 05, FD 06, FD 12)									
Nr.	Ertrags- und Aufwandsarten (gemäß § 4 Absatz 10 GemHVO-Doppik)		Wesentlich	Wesentlich	Wesentlich	Wesentlich	Sonstig	Sonstig	Sonstig
		Summe aller Produkte	1111100 Verwaltungsleitung, Zentrale Steuerung, Controlling	1180100 Prüfung	1190000 Recht	5470100 ÖPNV	1110400 Gremien	1110800 Integrationslotsen	1111000 Unterstützung der Verwaltungsführung, Öffentlichkeitsarbeit
in €									
1	+ Steuern und ähnliche Abgaben	0	0	0	0	0	0	0	0
2	+ Zuwendungen, allgemeine Umlage und sonstige Transfererträge	16.882.000	71.800	0	0	2.517.000	0	0	0
3	+ Erträge der sozialen Sicherung	0	0	0	0	0	0	0	0
4	+ Öffentlich-rechtliche Leistungsentgelte	30.200	100	0	30.000	0	0	0	0
5	+ Privatrechtliche Leistungsentgelte	2.000	0	0	0	0	0	0	0
6	+ Kostenerstattungen und Kostenumlagen	313.400	0	89.000	1.000	0	5.000	0	0
7	+ Erhöhungen des Bestandes an fertigen und unfertigen Erzeugnissen	0	0	0	0	0	0	0	0
	– Verminderungen des Bestandes an fertigen und unfertigen Erzeugnissen	0	0	0	0	0	0	0	0
8	+ Andere aktivierte Eigenleistungen	0	0	0	0	0	0	0	0
9	+ Zinserträge und sonstige Finanzerträge	0	0	0	0	0	0	0	0
10	+ Sonstige laufende Erträge	426.000	171.500	76.600	0	0	0	0	0
11	<b>Summe der ordentlichen Erträge (Summe der Nummern 1 bis 10)</b>	<b>17.653.600</b>	<b>243.400</b>	<b>165.600</b>	<b>31.000</b>	<b>2.517.000</b>	<b>5.000</b>	<b>0</b>	<b>0</b>
12	– Personalaufwendungen	7.679.000	1.483.300	856.400	824.100	69.100	303.700	92.900	106.300
13	– Versorgungsaufwendungen	555.100	231.000	108.300	50.800	0	0	0	0
14	– Aufwendungen für Sach- und Dienstleistungen	2.643.700	71.400	300	0	0	0	13.800	0
15	– Abschreibungen auf immaterielle Vermögensgegenstände des Anlagevermögens und auf Sachanlagen sowie auf aktivierte Aufwendungen für die Inangasetzung und Erweiterung der Verwaltung	10.981.500	500	0	0	0	1.100	0	0
16	– Abschreibungen auf Vermögensgegenstände des Umlaufvermögens, soweit diese die üblichen Abschreibungen überschreiten	0	0	0	0	0	0	0	0
17	– Zuwendungen, Umlagen und sonstige Transferaufwendungen	4.538.900	13.700	0	0	3.267.000	0	5.100	0
18	– Aufwendungen der sozialen Sicherung	0	0	0	0	0	0	0	0
19	– Zinsaufwendungen und sonstige Finanzaufwendungen	0	0	0	0	0	0	0	0
20	– Sonstige laufende Aufwendungen	1.667.800	107.600	5.900	79.600	60.300	229.200	0	27.500
21	<b>Summe der ordentlichen Aufwendungen (Summe der Nummern 12 bis 20)</b>	<b>28.066.000</b>	<b>1.907.500</b>	<b>970.900</b>	<b>954.500</b>	<b>3.396.400</b>	<b>534.000</b>	<b>111.800</b>	<b>133.800</b>
22	<b>Ordentliches Ergebnis (Saldo der Nummern 11 und 21)</b>	<b>-10.412.400</b>	<b>-1.664.100</b>	<b>-805.300</b>	<b>-923.500</b>	<b>-879.400</b>	<b>-529.000</b>	<b>-111.800</b>	<b>-133.800</b>
23	+ Außerordentliche Erträge	0	0	0	0	0	0	0	0
24	– Außerordentliche Aufwendungen	0	0	0	0	0	0	0	0
25	<b>Jahresergebnis des Teilhaushaltes vor Verrechnung der internen Leistungsbeziehungen und vor Veränderung der Rücklagen (Nummer 22 zuzüglich Nummer 23 abzüglich Nummer 24)</b>	<b>-10.412.400</b>	<b>-1.664.100</b>	<b>-805.300</b>	<b>-923.500</b>	<b>-879.400</b>	<b>-529.000</b>	<b>-111.800</b>	<b>-133.800</b>
26	+ Erträge aus internen Leistungsbeziehungen	0	0	0	0	0	0	0	0
27	– Aufwendungen aus internen Leistungsbeziehungen	77.800	21.100	2.100	4.400	0	400	0	200
28	<b>Jahresergebnis des Teilhaushaltes nach Verrechnung der internen Leistungsbeziehungen und vor Veränderung der Rücklagen (Nummer 25 zuzüglich Nummer 26 abzüglich Nummer 27)</b>	<b>-10.490.200</b>	<b>-1.685.200</b>	<b>-807.400</b>	<b>-927.900</b>	<b>-879.400</b>	<b>-529.400</b>	<b>-111.800</b>	<b>-134.000</b>

Zugeordnete Produkte im Teilergebnishaushalt: (01 TH 1 - FB Landrat FD 01, FD 02, FD 03, FD 04, FD 05, FD 06, FD 12)

Nr.	Ertrags- und Aufwandsarten (gemäß § 4 Absatz 10 GemHVO-Doppik)	Sonstig	Sonstig	Sonstig	Sonstig	Sonstig	Sonstig	Sonstig	Sonstig
		1130200	1160100	1110700	1160200	1110600	1180200	1210200	2610000
		Datenschutz	Finanzen (Finanzverwaltung- und Controlling)	Personalvertretung	Zahlungsabwicklung	Gleichstellung	Kommunalaufsicht	Wahlen und sonstige Abstimmungen	Theater Vorpommern GmbH
in €									
1	+ Steuern und ähnliche Abgaben	0	0	0	0	0	0	0	0
2	+ Zuwendungen, allgemeine Umlage und sonstige Transfererträge	0	0	0	0	200	0	0	0
3	+ Erträge der sozialen Sicherung	0	0	0	0	0	0	0	0
4	+ Öffentlich-rechtliche Leistungsentgelte	100	0	0	0	0	0	0	0
5	+ Privatrechtliche Leistungsentgelte	0	0	0	0	0	0	0	0
6	+ Kostenerstattungen und Kostenumlagen	0	0	0	140.000	0	71.800	0	0
7	+ Erhöhungen des Bestandes an fertigen und unfertigen Erzeugnissen	0	0	0	0	0	0	0	0
	– Verminderungen des Bestandes an fertigen und unfertigen Erzeugnissen	0	0	0	0	0	0	0	0
8	+ Andere aktivierte Eigenleistungen	0	0	0	0	0	0	0	0
9	+ Zinserträge und sonstige Finanzerträge	0	0	0	0	0	0	0	0
10	+ Sonstige laufende Erträge	0	1.000	17.500	105.000	300	51.500	600	0
11	<b>Summe der ordentlichen Erträge (Summe der Nummern 1 bis 10)</b>	<b>100</b>	<b>1.000</b>	<b>17.500</b>	<b>245.000</b>	<b>500</b>	<b>123.300</b>	<b>600</b>	<b>0</b>
12	– Personalaufwendungen	11.300	849.100	143.500	1.221.200	65.500	609.900	22.000	0
13	– Versorgungsaufwendungen	0	20.800	26.900	40.900	0	75.600	800	0
14	– Aufwendungen für Sach- und Dienstleistungen	0	100	0	100	2.600	0	200.000	0
15	– Abschreibungen auf immaterielle Vermögensgegenstände des Anlagevermögens und auf Sachanlagen sowie auf aktivierte Aufwendungen für die Ingangsetzung und Erweiterung der Verwaltung	0	0	0	4.800	0	0	0	0
16	– Abschreibungen auf Vermögensgegenstände des Umlaufvermögens, soweit diese die üblichen Abschreibungen überschreiten	0	0	0	0	0	0	0	0
17	– Zuwendungen, Umlagen und sonstige Transferaufwendungen	0	0	0	0	133.000	0	0	317.900
18	– Aufwendungen der sozialen Sicherung	0	0	0	0	0	0	0	0
19	– Zinsaufwendungen und sonstige Finanzaufwendungen	0	0	0	0	0	0	0	0
20	– Sonstige laufende Aufwendungen	600	70.700	18.500	73.000	3.400	7.200	45.700	0
21	<b>Summe der ordentlichen Aufwendungen (Summe der Nummern 12 bis 20)</b>	<b>11.900</b>	<b>940.700</b>	<b>188.900</b>	<b>1.340.000</b>	<b>204.500</b>	<b>692.700</b>	<b>268.500</b>	<b>317.900</b>
22	<b>Ordentliches Ergebnis (Saldo der Nummern 11 und 21)</b>	<b>-11.800</b>	<b>-939.700</b>	<b>-171.400</b>	<b>-1.095.000</b>	<b>-204.000</b>	<b>-569.400</b>	<b>-267.900</b>	<b>-317.900</b>
23	+ Außerordentliche Erträge	0	0	0	0	0	0	0	0
24	– Außerordentliche Aufwendungen	0	0	0	0	0	0	0	0
25	<b>Jahresergebnis des Teilhaushaltes vor Verrechnung der internen Leistungsbeziehungen und vor Veränderung der Rücklagen (Nummer 22 zuzüglich Nummer 23 abzüglich Nummer 24)</b>	<b>-11.800</b>	<b>-939.700</b>	<b>-171.400</b>	<b>-1.095.000</b>	<b>-204.000</b>	<b>-569.400</b>	<b>-267.900</b>	<b>-317.900</b>
26	+ Erträge aus internen Leistungsbeziehungen	0	0	0	0	0	0	0	0
27	– Aufwendungen aus internen Leistungsbeziehungen	0	2.500	1.400	26.200	2.700	3.300	1.500	0
28	<b>Jahresergebnis des Teilhaushaltes nach Verrechnung der internen Leistungsbeziehungen und vor Veränderung der Rücklagen (Nummer 25 zuzüglich Nummer 26 abzüglich Nummer 27)</b>	<b>-11.800</b>	<b>-942.200</b>	<b>-172.800</b>	<b>-1.121.200</b>	<b>-206.700</b>	<b>-572.700</b>	<b>-269.400</b>	<b>-317.900</b>



**Zugeordnete Produkte im Teilergebnishaushalt: (01 TH 1 - FB Landrat FD 01, FD 02, FD 03, FD 04, FD 05, FD 06, FD 12)**

Nr.	Ertrags- und Aufwandsarten (gemäß § 4 Absatz 10 GemHVO-Doppik)	Sonstig	Sonstig	Sonstig	Sonstig	Sonstig	Sonstig	Sonstig	Sonstig
		2810000	4210000	5110300	5540300	5540500	5710500	5710600	5710700
		Heimat- und sonstige Kulturpflege	Förderung des Sports	Dorferneuerung / Städtebauförderung	Klimaschutz	Nordvorpommersche Waldlandschaft	Förderung der Arbeit	Förderung ländlicher Raum	Förderung der Wirtschaft
in €									
1	+ Steuern und ähnliche Abgaben	0	0	0	0	0	0	0	0
2	+ Zuwendungen, allgemeine Umlage und sonstige Transfererträge	11.700	0	37.500	37.300	894.400	0	195.200	2.217.500
3	+ Erträge der sozialen Sicherung	0	0	0	0	0	0	0	0
4	+ Öffentlich-rechtliche Leistungsentgelte	0	0	0	0	0	0	0	0
5	+ Privatrechtliche Leistungsentgelte	0	0	0	0	2.000	0	0	0
6	+ Kostenerstattungen und Kostenumlagen	0	0	0	0	0	0	0	6.600
7	+ Erhöhungen des Bestandes an fertigen und unfertigen Erzeugnissen	0	0	0	0	0	0	0	0
	- Verminderungen des Bestandes an fertigen und unfertigen Erzeugnissen	0	0	0	0	0	0	0	0
8	+ Andere aktivierte Eigenleistungen	0	0	0	0	0	0	0	0
9	+ Zinserträge und sonstige Finanzerträge	0	0	0	0	0	0	0	0
10	+ Sonstige laufende Erträge	0	0	0	0	2.000	0	0	0
11	<b>Summe der ordentlichen Erträge (Summe der Nummern 1 bis 10)</b>	<b>11.700</b>	<b>0</b>	<b>37.500</b>	<b>37.300</b>	<b>898.400</b>	<b>0</b>	<b>195.200</b>	<b>2.224.100</b>
12	- Personalaufwendungen	73.700	0	235.100	56.500	168.300	0	159.500	327.600
13	- Versorgungsaufwendungen	0	0	0	0	0	0	0	0
14	- Aufwendungen für Sach- und Dienstleistungen	2.700	0	0	0	2.600	0	0	2.350.100
15	- Abschreibungen auf immaterielle Vermögensgegenstände des Anlagevermögens und auf Sachanlagen sowie auf aktivierte Aufwendungen für die Inangangsetzung und Erweiterung der Verwaltung	23.800	2.900	0	0	16.200	100	31.000	1.700
16	- Abschreibungen auf Vermögensgegenstände des Umlaufvermögens, soweit diese die üblichen Abschreibungen überschreiten	0	0	0	0	0	0	0	0
17	- Zuwendungen, Umlagen und sonstige Transferaufwendungen	245.000	360.000	0	0	200	0	0	197.000
18	- Aufwendungen der sozialen Sicherung	0	0	0	0	0	0	0	0
19	- Zinsaufwendungen und sonstige Finanzaufwendungen	0	0	0	0	0	0	0	0
20	- Sonstige laufende Aufwendungen	1.000	0	51.200	7.200	758.400	0	9.000	111.800
21	<b>Summe der ordentlichen Aufwendungen (Summe der Nummern 12 bis 20)</b>	<b>346.200</b>	<b>362.900</b>	<b>286.300</b>	<b>63.700</b>	<b>945.700</b>	<b>100</b>	<b>199.500</b>	<b>2.988.200</b>
22	<b>Ordentliches Ergebnis (Saldo der Nummern 11 und 21)</b>	<b>-334.500</b>	<b>-362.900</b>	<b>-248.800</b>	<b>-26.400</b>	<b>-47.300</b>	<b>-100</b>	<b>-4.300</b>	<b>-764.100</b>
23	+ Außerordentliche Erträge	0	0	0	0	0	0	0	0
24	- Außerordentliche Aufwendungen	0	0	0	0	0	0	0	0
25	<b>Jahresergebnis des Teilhaushaltes vor Verrechnung der internen Leistungsbeziehungen und vor Veränderung der Rücklagen (Nummer 22 zuzüglich Nummer 23 abzüglich Nummer 24)</b>	<b>-334.500</b>	<b>-362.900</b>	<b>-248.800</b>	<b>-26.400</b>	<b>-47.300</b>	<b>-100</b>	<b>-4.300</b>	<b>-764.100</b>
26	+ Erträge aus internen Leistungsbeziehungen	0	0	0	0	0	0	0	0
27	- Aufwendungen aus internen Leistungsbeziehungen	300	0	0	500	3.300	0	2.900	5.000
28	<b>Jahresergebnis des Teilhaushaltes nach Verrechnung der internen Leistungsbeziehungen und vor Veränderung der Rücklagen (Nummer 25 zuzüglich Nummer 26 abzüglich Nummer 27)</b>	<b>-334.800</b>	<b>-362.900</b>	<b>-248.800</b>	<b>-26.900</b>	<b>-50.600</b>	<b>-100</b>	<b>-7.200</b>	<b>-769.100</b>

**Zugeordnete Produkte im Teilergebnishaushalt: (01 TH 1 - FB Landrat FD 01, FD 02, FD 03, FD 04, FD 05, FD 06, FD 12)**

Nr.	Ertrags- und Aufwandsarten (gemäß § 4 Absatz 10 GemHVO-Doppik)	Sonstig							
		5730108							
		Breitband							
		in €							
1	+ Steuern und ähnliche Abgaben	0							
2	+ Zuwendungen, allgemeine Umlage und sonstige Transfererträge	10.899.400							
3	+ Erträge der sozialen Sicherung	0							
4	+ Öffentlich-rechtliche Leistungsentgelte	0							
5	+ Privatrechtliche Leistungsentgelte	0							
6	+ Kostenerstattungen und Kostenumlagen	0							
7	+ Erhöhungen des Bestandes an fertigen und unfertigen Erzeugnissen	0							
	– Verminderungen des Bestandes an fertigen und unfertigen Erzeugnissen	0							
8	+ Andere aktivierte Eigenleistungen	0							
9	+ Zinserträge und sonstige Finanzerträge	0							
10	+ Sonstige laufende Erträge	0							
11	<b>Summe der ordentlichen Erträge (Summe der Nummern 1 bis 10)</b>	<b>10.899.400</b>							
12	– Personalaufwendungen	0							
13	– Versorgungsaufwendungen	0							
14	– Aufwendungen für Sach- und Dienstleistungen	0							
15	– Abschreibungen auf immaterielle Vermögensgegenstände des Anlagevermögens und auf Sachanlagen sowie auf aktivierte Aufwendungen für die Inangasetzung und Erweiterung der Verwaltung	10.899.400							
16	– Abschreibungen auf Vermögensgegenstände des Umlaufvermögens, soweit diese die üblichen Abschreibungen überschreiten	0							
17	– Zuwendungen, Umlagen und sonstige Transferaufwendungen	0							
18	– Aufwendungen der sozialen Sicherung	0							
19	– Zinsaufwendungen und sonstige Finanzaufwendungen	0							
20	– Sonstige laufende Aufwendungen	0							
21	<b>Summe der ordentlichen Aufwendungen (Summe der Nummern 12 bis 20)</b>	<b>10.899.400</b>							
22	<b>Ordentliches Ergebnis (Saldo der Nummern 11 und 21)</b>	<b>0</b>							
23	+ Außerordentliche Erträge	0							
24	– Außerordentliche Aufwendungen	0							
25	<b>Jahresergebnis des Teilhaushaltes vor Verrechnung der internen Leistungsbeziehungen und vor Veränderung der Rücklagen (Nummer 22 zuzüglich Nummer 23 abzüglich Nummer 24)</b>	<b>0</b>							
26	+ Erträge aus internen Leistungsbeziehungen	0							
27	– Aufwendungen aus internen Leistungsbeziehungen	0							
28	<b>Jahresergebnis des Teilhaushaltes nach Verrechnung der internen Leistungsbeziehungen und vor Veränderung der Rücklagen (Nummer 25 zuzüglich Nummer 26 abzüglich Nummer 27)</b>	<b>0</b>							

**Zugeordnete Produkte im Teilfinanzhaushalt: (01 TH 1 - FB Landrat FD 01, FD 02, FD 03, FD 04, FD 05, FD 06, FD 12)**

Nr.	Ein- und Auszahlungsarten (gemäß § 4 Absatz 12 GemHVO-Doppik)		Wesentlich	Wesentlich	Wesentlich	Wesentlich	Sonstig	Sonstig	Sonstig
		Summe aller Produkte	1111100 Verwaltungsleitung, Zentrale Steuerung, Controlling	1180100 Prüfung	1190000 Recht	5470100 ÖPNV	1110400 Gremien	1110800 Integrationslotsen	1111000 Unterstützung der Verwaltungsführung, Öffentlichkeitsarbeit
		in €							
1	+ Steuern und ähnliche Abgaben	0	0	0	0	0	0	0	0
2	+ Zuwendungen, allgemeine Umlagen und sonstige Transfereinzahlungen	5.923.500	70.600	0	0	2.517.000	0	0	0
3	+ Einzahlungen der sozialen Sicherung	0	0	0	0	0	0	0	0
4	+ Öffentlich-rechtliche Leistungsentgelte	30.200	100	0	30.000	0	0	0	0
5	+ Privatrechtliche Leistungsentgelte	2.000	0	0	0	0	0	0	0
6	+ Kostenerstattungen und Kostenumlagen	313.400	0	89.000	1.000	0	5.000	0	0
7	+ Erhöhungen des Bestandes an fertigen und unfertigen Erzeugnissen	0	0	0	0	0	0	0	0
	- Verminderungen des Bestandes an fertigen und unfertigen Erzeugnissen	0	0	0	0	0	0	0	0
8	+ Zinseinzahlungen und sonstige Finanzeinzahlungen	0	0	0	0	0	0	0	0
9	+ Sonstige laufende Einzahlungen	115.000	6.700	0	0	0	0	0	0
10	<b>Summe der ordentlichen Einzahlungen (Summe der Nummern 1 bis 9)</b>	<b>6.384.100</b>	<b>77.400</b>	<b>89.000</b>	<b>31.000</b>	<b>2.517.000</b>	<b>5.000</b>	<b>0</b>	<b>0</b>
11	- Personalauszahlungen	7.316.200	1.314.200	759.200	790.400	70.200	304.600	94.300	108.100
12	- Versorgungsauszahlungen	555.100	231.000	108.300	50.800	0	0	0	0
13	- Auszahlungen für Sach- und Dienstleistungen	2.643.500	71.400	300	0	0	0	13.800	0
14	- Zuwendungen, Umlagen und sonstige Transferauszahlungen	4.538.900	13.700	0	0	3.267.000	0	5.100	0
15	- Auszahlungen der sozialen Sicherungen	0	0	0	0	0	0	0	0
16	- Zinsauszahlungen und sonstige Finanzauszahlungen	0	0	0	0	0	0	0	0
17	- Sonstige laufende Auszahlungen	1.532.500	107.600	5.900	8.600	60.300	229.200	0	27.500
18	<b>Summe der ordentlichen Auszahlungen (Summe der Nummern 11 bis 17)</b>	<b>16.586.200</b>	<b>1.737.900</b>	<b>873.700</b>	<b>849.800</b>	<b>3.397.500</b>	<b>533.800</b>	<b>113.200</b>	<b>135.600</b>
19	<b>Saldo der ordentlichen Ein- und Auszahlungen (Saldo der Nummern 10 und 18)</b>	<b>-10.202.100</b>	<b>-1.660.500</b>	<b>-784.700</b>	<b>-818.800</b>	<b>-880.500</b>	<b>-528.800</b>	<b>-113.200</b>	<b>-135.600</b>
20	+ Außerordentliche Einzahlungen	0	0	0	0	0	0	0	0
21	- Außerordentliche Auszahlungen	0	0	0	0	0	0	0	0
22	<b>Saldo der ordentlichen und außerordentlichen Ein- und Auszahlungen (Nummer 19 zuzüglich Nummer 20 abzüglich Nummer 21)</b>	<b>-10.202.100</b>	<b>-1.660.500</b>	<b>-784.700</b>	<b>-818.800</b>	<b>-880.500</b>	<b>-528.800</b>	<b>-113.200</b>	<b>-135.600</b>
22.1	Saldo der Ein- und Auszahlungen aus internen Leistungsbeziehungen	-77.800	-21.100	-2.100	-4.400	0	-400	0	-200
22.2	Saldo der ordentlichen und außerordentlichen Ein- und Auszahlungen nach Verrechnung der internen Leistungsbeziehungen (Summe der Nummern 22 und 22.1)	-10.279.900	-1.681.600	-786.800	-823.200	-880.500	-529.200	-113.200	-135.800
23	+ Einzahlungen aus Investitionszuwendungen	46.557.200	0	0	0	0	0	0	0
24	+ Einzahlungen aus Beiträgen und ähnlichen Entgelten	0	0	0	0	0	0	0	0
25	+ Einzahlungen aus immateriellen Vermögensgegenständen	0	0	0	0	0	0	0	0
26	+ Einzahlungen aus Sachanlagen	0	0	0	0	0	0	0	0
27	+ Einzahlungen aus Finanzanlagen	0	0	0	0	0	0	0	0
28	+ Einzahlungen aus sonstigen Ausleihungen und Kreditgewährungen	4.500	0	0	0	0	0	0	0
29	+ Einzahlungen aus Vorräten	0	0	0	0	0	0	0	0
30	+ Sonstige Investitionseinzahlungen	0	0	0	0	0	0	0	0
31	<b>Summe der Einzahlungen aus Investitionstätigkeit (Summe der Nummern 23 bis 30)</b>	<b>46.561.700</b>	<b>0</b>	<b>0</b>	<b>0</b>	<b>0</b>	<b>0</b>	<b>0</b>	<b>0</b>
32	- Auszahlungen für immaterielle Vermögensgegenstände	45.824.100	0	0	0	0	0	0	0
33	- Auszahlungen für Sachanlagen	748.500	0	0	0	0	0	0	0
34	- Auszahlungen für Finanzanlagen	0	0	0	0	0	0	0	0
35	- Auszahlungen für sonstige Ausleihungen und Kreditgewährungen	45.500	0	0	0	0	0	0	0
36	- Auszahlungen für Vorräten	0	0	0	0	0	0	0	0
37	- Sonstige Investitionsauszahlungen	2.100	0	0	0	0	0	0	0

38	Summe der Auszahlungen aus Investitionstätigkeit (Summe der Nummern 32 bis 37)	46.620.200	0	0	0	0	0	0	0
39	Saldo der Ein- und Auszahlungen aus Investitionstätigkeit (Saldo der Nummern 31 und 38)	-58.500	0	0	0	0	0	0	0
40	Finanzmittelüberschuss/ Finanzmittelfehlbetrag des Teilhaushaltes (Summe der Nummern 22.2 und 39)	-10.338.400	-1.681.600	-786.800	-823.200	-880.500	-529.200	-113.200	-135.800

**Zugeordnete Produkte im Teilfinanzhaushalt: (01 TH 1 - FB Landrat FD 01, FD 02, FD 03, FD 04, FD 05, FD 06, FD 12)**

Nr.	Ein- und Auszahlungsarten (gemäß § 4 Absatz 12 GemHVO-Doppik)	Sonstig	Sonstig	Sonstig	Sonstig	Sonstig	Sonstig	Sonstig	Sonstig
		1130200	1160100	1110700	1160200	1110600	1180200	1210200	2610000
		Datenschutz	Finanzen (Finanzverwaltung- und Controlling)	Personalvertretung	Zahlungsabwicklung	Gleichstellung	Kommunalaufsicht	Wahlen und sonstige Abstimmungen	Theater Vorpommern GmbH
in €									
1	+ Steuern und ähnliche Abgaben	0	0	0	0	0	0	0	0
2	+ Zuwendungen, allgemeine Umlagen und sonstige Transfereinzahlungen	0	0	0	0	200	0	0	0
3	+ Einzahlungen der sozialen Sicherung	0	0	0	0	0	0	0	0
4	+ Öffentlich-rechtliche Leistungsentgelte	100	0	0	0	0	0	0	0
5	+ Privatrechtliche Leistungsentgelte	0	0	0	0	0	0	0	0
6	+ Kostenerstattungen und Kostenumlagen	0	0	0	140.000	0	71.800	0	0
7	+ Erhöhungen des Bestandes an fertigen und unfertigen Erzeugnissen	0	0	0	0	0	0	0	0
	- Verminderungen des Bestandes an fertigen und unfertigen Erzeugnissen	0	0	0	0	0	0	0	0
8	+ Zinseinzahlungen und sonstige Finanzeinzahlungen	0	0	0	0	0	0	0	0
9	+ Sonstige laufende Einzahlungen	0	1.000	0	105.000	300	0	0	0
10	<b>Summe der ordentlichen Einzahlungen (Summe der Nummern 1 bis 9)</b>	<b>100</b>	<b>1.000</b>	<b>0</b>	<b>245.000</b>	<b>500</b>	<b>71.800</b>	<b>0</b>	<b>0</b>
11	- Personalauszahlungen	11.500	839.700	117.300	1.235.400	66.600	546.700	21.600	0
12	- Versorgungsauszahlungen	0	20.800	26.900	40.900	0	75.600	800	0
13	- Auszahlungen für Sach- und Dienstleistungen	0	0	0	0	2.600	0	200.000	0
14	- Zuwendungen, Umlagen und sonstige Transferauszahlungen	0	0	0	0	133.000	0	0	317.900
15	- Auszahlungen der sozialen Sicherungen	0	0	0	0	0	0	0	0
16	- Zinsauszahlungen und sonstige Finanzauszahlungen	0	0	0	0	0	0	0	0
17	- Sonstige laufende Auszahlungen	600	7.900	18.500	71.500	3.400	7.200	45.700	0
18	<b>Summe der ordentlichen Auszahlungen (Summe der Nummern 11 bis 17)</b>	<b>12.100</b>	<b>868.400</b>	<b>162.700</b>	<b>1.347.800</b>	<b>205.600</b>	<b>629.500</b>	<b>268.100</b>	<b>317.900</b>
19	<b>Saldo der ordentlichen Ein- und Auszahlungen (Saldo der Nummern 10 und 18)</b>	<b>-12.000</b>	<b>-867.400</b>	<b>-162.700</b>	<b>-1.102.800</b>	<b>-205.100</b>	<b>-557.700</b>	<b>-268.100</b>	<b>-317.900</b>
20	+ Außerordentliche Einzahlungen	0	0	0	0	0	0	0	0
21	- Außerordentliche Auszahlungen	0	0	0	0	0	0	0	0
22	<b>Saldo der ordentlichen und außerordentlichen Ein- und Auszahlungen (Nummer 19 zuzüglich Nummer 20 abzüglich Nummer 21)</b>	<b>-12.000</b>	<b>-867.400</b>	<b>-162.700</b>	<b>-1.102.800</b>	<b>-205.100</b>	<b>-557.700</b>	<b>-268.100</b>	<b>-317.900</b>
22.1	<b>Saldo der Ein- und Auszahlungen aus internen Leistungsbeziehungen</b>	<b>0</b>	<b>-2.500</b>	<b>-1.400</b>	<b>-26.200</b>	<b>-2.700</b>	<b>-3.300</b>	<b>-1.500</b>	<b>0</b>
22.2	<b>Saldo der ordentlichen und außerordentlichen Ein- und Auszahlungen nach Verrechnung der internen Leistungsbeziehungen (Summe der Nummern 22 und 22.1)</b>	<b>-12.000</b>	<b>-869.900</b>	<b>-164.100</b>	<b>-1.129.000</b>	<b>-207.800</b>	<b>-561.000</b>	<b>-269.600</b>	<b>-317.900</b>
23	+ Einzahlungen aus Investitionszuwendungen	0	0	0	0	0	0	0	0
24	+ Einzahlungen aus Beiträgen und ähnlichen Entgelten	0	0	0	0	0	0	0	0
25	+ Einzahlungen aus immateriellen Vermögensgegenständen	0	0	0	0	0	0	0	0
26	+ Einzahlungen aus Sachanlagen	0	0	0	0	0	0	0	0
27	+ Einzahlungen aus Finanzanlagen	0	0	0	0	0	0	0	0
28	+ Einzahlungen aus sonstigen Ausleihungen und Kreditgewährungen	0	0	0	0	0	0	0	0
29	+ Einzahlungen aus Vorräten	0	0	0	0	0	0	0	0
30	+ Sonstige Investitionseinzahlungen	0	0	0	0	0	0	0	0
31	<b>Summe der Einzahlungen aus Investitionstätigkeit (Summe der Nummern 23 bis 30)</b>	<b>0</b>	<b>0</b>	<b>0</b>	<b>0</b>	<b>0</b>	<b>0</b>	<b>0</b>	<b>0</b>
32	- Auszahlungen für immaterielle Vermögensgegenstände	0	0	0	0	0	0	0	0
33	- Auszahlungen für Sachanlagen	0	0	0	0	0	0	0	0
34	- Auszahlungen für Finanzanlagen	0	0	0	0	0	0	0	0
35	- Auszahlungen für sonstige Ausleihungen und Kreditgewährungen	0	0	0	0	0	0	0	0
36	- Auszahlungen für Vorräten	0	0	0	0	0	0	0	0
37	- Sonstige Investitionsauszahlungen	0	0	0	0	0	0	0	0

38	Summe der Auszahlungen aus Investitionstätigkeit (Summe der Nummern 32 bis 37)	0	0	0	0	0	0	0	0
39	Saldo der Ein- und Auszahlungen aus Investitionstätigkeit (Saldo der Nummern 31 und 38)	0	0	0	0	0	0	0	0
40	Finanzmittelüberschuss/ Finanzmittelfehlbetrag des Teilhaushaltes (Summe der Nummern 22.2 und 39)	-12.000	-869.900	-164.100	-1.129.000	-207.800	-561.000	-269.600	-317.900

**Zugeordnete Produkte im Teilfinanzhaushalt: (01 TH 1 - FB Landrat FD 01, FD 02, FD 03, FD 04, FD 05, FD 06, FD 12)**

Nr.	Ein- und Auszahlungsarten (gemäß § 4 Absatz 12 GemHVO-Doppik)	Sonstig	Sonstig	Sonstig	Sonstig	Sonstig	Sonstig	Sonstig	Sonstig
		2810000	4210000	5110300	5540300	5540500	5710500	5710600	5710700
		Heimat- und sonstige Kulturpflege	Förderung des Sports	Dorferneuerung / Städtebauförderung	Klimaschutz	Nordvorpommersche Waldlandschaft	Förderung der Arbeit	Förderung ländlicher Raum	Förderung der Wirtschaft
in €									
1	+ Steuern und ähnliche Abgaben	0	0	0	0	0	0	0	0
2	+ Zuwendungen, allgemeine Umlagen und sonstige Transfereinzahlungen	0	0	37.500	37.300	879.400	0	164.000	2.217.500
3	+ Einzahlungen der sozialen Sicherung	0	0	0	0	0	0	0	0
4	+ Öffentlich-rechtliche Leistungsentgelte	0	0	0	0	0	0	0	0
5	+ Privatrechtliche Leistungsentgelte	0	0	0	0	2.000	0	0	0
6	+ Kostenerstattungen und Kostenumlagen	0	0	0	0	0	0	0	6.600
7	+ Erhöhungen des Bestandes an fertigen und unfertigen Erzeugnissen	0	0	0	0	0	0	0	0
	- Verminderungen des Bestandes an fertigen und unfertigen Erzeugnissen	0	0	0	0	0	0	0	0
8	+ Zinseinzahlungen und sonstige Finanzeinzahlungen	0	0	0	0	0	0	0	0
9	+ Sonstige laufende Einzahlungen	0	0	0	0	2.000	0	0	0
10	<b>Summe der ordentlichen Einzahlungen (Summe der Nummern 1 bis 9)</b>	<b>0</b>	<b>0</b>	<b>37.500</b>	<b>37.300</b>	<b>883.400</b>	<b>0</b>	<b>164.000</b>	<b>2.224.100</b>
11	- Personalauszahlungen	74.500	0	238.900	57.400	170.600	0	162.100	332.900
12	- Versorgungsauszahlungen	0	0	0	0	0	0	0	0
13	- Auszahlungen für Sach- und Dienstleistungen	2.700	0	0	0	2.600	0	0	2.350.100
14	- Zuwendungen, Umlagen und sonstige Transferauszahlungen	245.000	360.000	0	0	200	0	0	197.000
15	- Auszahlungen der sozialen Sicherungen	0	0	0	0	0	0	0	0
16	- Zinsauszahlungen und sonstige Finanzauszahlungen	0	0	0	0	0	0	0	0
17	- Sonstige laufende Auszahlungen	1.000	0	51.200	7.200	758.400	0	9.000	111.800
18	<b>Summe der ordentlichen Auszahlungen (Summe der Nummern 11 bis 17)</b>	<b>323.200</b>	<b>360.000</b>	<b>290.100</b>	<b>64.600</b>	<b>931.800</b>	<b>0</b>	<b>171.100</b>	<b>2.991.800</b>
19	<b>Saldo der ordentlichen Ein- und Auszahlungen (Saldo der Nummern 10 und 18)</b>	<b>-323.200</b>	<b>-360.000</b>	<b>-252.600</b>	<b>-27.300</b>	<b>-48.400</b>	<b>0</b>	<b>-7.100</b>	<b>-767.700</b>
20	+ Außerordentliche Einzahlungen	0	0	0	0	0	0	0	0
21	- Außerordentliche Auszahlungen	0	0	0	0	0	0	0	0
22	<b>Saldo der ordentlichen und außerordentlichen Ein- und Auszahlungen (Nummer 19 zuzüglich Nummer 20 abzüglich Nummer 21)</b>	<b>-323.200</b>	<b>-360.000</b>	<b>-252.600</b>	<b>-27.300</b>	<b>-48.400</b>	<b>0</b>	<b>-7.100</b>	<b>-767.700</b>
22.1	Saldo der Ein- und Auszahlungen aus internen Leistungsbeziehungen	-300	0	0	-500	-3.300	0	-2.900	-5.000
22.2	Saldo der ordentlichen und außerordentlichen Ein- und Auszahlungen nach Verrechnung der internen Leistungsbeziehungen (Summe der Nummern 22 und 22.1)	-323.500	-360.000	-252.600	-27.800	-51.700	0	-10.000	-772.700
23	+ Einzahlungen aus Investitionszuwendungen	0	0	0	0	733.100	0	0	0
24	+ Einzahlungen aus Beiträgen und ähnlichen Entgelten	0	0	0	0	0	0	0	0
25	+ Einzahlungen aus immateriellen Vermögensgegenständen	0	0	0	0	0	0	0	0
26	+ Einzahlungen aus Sachanlagen	0	0	0	0	0	0	0	0
27	+ Einzahlungen aus Finanzanlagen	0	0	0	0	0	0	0	0
28	+ Einzahlungen aus sonstigen Ausleihungen und Kreditgewährungen	0	0	0	0	4.500	0	0	0
29	+ Einzahlungen aus Vorräten	0	0	0	0	0	0	0	0
30	+ Sonstige Investitionseinzahlungen	0	0	0	0	0	0	0	0
31	<b>Summe der Einzahlungen aus Investitionstätigkeit (Summe der Nummern 23 bis 30)</b>	<b>0</b>	<b>0</b>	<b>0</b>	<b>0</b>	<b>737.600</b>	<b>0</b>	<b>0</b>	<b>0</b>
32	- Auszahlungen für immaterielle Vermögensgegenstände	0	0	0	0	0	0	0	0
33	- Auszahlungen für Sachanlagen	3.000	0	0	0	745.500	0	0	0
34	- Auszahlungen für Finanzanlagen	0	0	0	0	0	0	0	0
35	- Auszahlungen für sonstige Ausleihungen und Kreditgewährungen	0	0	0	0	45.500	0	0	0
36	- Auszahlungen für Vorräten	0	0	0	0	0	0	0	0
37	- Sonstige Investitionsauszahlungen	0	0	0	0	300	0	0	0
38	<b>Summe der Auszahlungen aus Investitionstätigkeit (Summe der Nummern 32 bis 37)</b>	<b>3.000</b>	<b>0</b>	<b>0</b>	<b>0</b>	<b>791.300</b>	<b>0</b>	<b>0</b>	<b>0</b>

39	Saldo der Ein- und Auszahlungen aus Investitionstätigkeit (Saldo der Nummern 31 und 38)	-3.000	0	0	0	-53.700	0	0	0
40	Finanzmittelüberschuss/ Finanzmittelfehlbetrag des Teilhaushaltes (Summe der Nummern 22.2 und 39)	-326.500	-360.000	-252.600	-27.800	-105.400	0	-10.000	-772.700



**Zugeordnete Produkte im Teilfinanzhaushalt: (01 TH 1 - FB Landrat FD 01, FD 02, FD 03, FD 04, FD 05, FD 06, FD 12)**

Nr.	Ein- und Auszahlungsarten (gemäß § 4 Absatz 12 GemHVO-Doppik)	Sonstig							
		5730108							
		Breitband							
		in €							
1	+ Steuern und ähnliche Abgaben	0							
2	+ Zuwendungen, allgemeine Umlagen und sonstige Transfereinzahlungen	0							
3	+ Einzahlungen der sozialen Sicherung	0							
4	+ Öffentlich-rechtliche Leistungsentgelte	0							
5	+ Privatrechtliche Leistungsentgelte	0							
6	+ Kostenerstattungen und Kostenumlagen	0							
7	+ Erhöhungen des Bestandes an fertigen und unfertigen Erzeugnissen	0							
	- Verminderungen des Bestandes an fertigen und unfertigen Erzeugnissen	0							
8	+ Zinseinzahlungen und sonstige Finanzeinzahlungen	0							
9	+ Sonstige laufende Einzahlungen	0							
10	<b>Summe der ordentlichen Einzahlungen (Summe der Nummern 1 bis 9)</b>	<b>0</b>							
11	- Personalauszahlungen	0							
12	- Versorgungsauszahlungen	0							
13	- Auszahlungen für Sach- und Dienstleistungen	0							
14	- Zuwendungen, Umlagen und sonstige Transferauszahlungen	0							
15	- Auszahlungen der sozialen Sicherungen	0							
16	- Zinsauszahlungen und sonstige Finanzauszahlungen	0							
17	- Sonstige laufende Auszahlungen	0							
18	<b>Summe der ordentlichen Auszahlungen (Summe der Nummern 11 bis 17)</b>	<b>0</b>							
19	<b>Saldo der ordentlichen Ein- und Auszahlungen (Saldo der Nummern 10 und 18)</b>	<b>0</b>							
20	+ Außerordentliche Einzahlungen	0							
21	- Außerordentliche Auszahlungen	0							
22	<b>Saldo der ordentlichen und außerordentlichen Ein- und Auszahlungen (Nummer 19 zuzüglich Nummer 20 abzüglich Nummer 21)</b>	<b>0</b>							
22.1	<b>Saldo der Ein- und Auszahlungen aus internen Leistungsbeziehungen</b>	<b>0</b>							
22.2	<b>Saldo der ordentlichen und außerordentlichen Ein- und Auszahlungen nach Verrechnung der internen Leistungsbeziehungen (Summe der Nummern 22 und 22.1)</b>	<b>0</b>							
23	+ Einzahlungen aus Investitionszuwendungen	45.824.100							
24	+ Einzahlungen aus Beiträgen und ähnlichen Entgelten	0							
25	+ Einzahlungen aus immateriellen Vermögensgegenständen	0							
26	+ Einzahlungen aus Sachanlagen	0							
27	+ Einzahlungen aus Finanzanlagen	0							
28	+ Einzahlungen aus sonstigen Ausleihungen und Kreditgewährungen	0							
29	+ Einzahlungen aus Vorräten	0							
30	+ Sonstige Investitionseinzahlungen	0							
31	<b>Summe der Einzahlungen aus Investitionstätigkeit (Summe der Nummern 23 bis 30)</b>	<b>45.824.100</b>							
32	- Auszahlungen für immaterielle Vermögensgegenstände	45.824.100							
33	- Auszahlungen für Sachanlagen	0							
34	- Auszahlungen für Finanzanlagen	0							
35	- Auszahlungen für sonstige Ausleihungen und Kreditgewährungen	0							
36	- Auszahlungen für Vorräten	0							
37	- Sonstige Investitionsauszahlungen	1.800							
38	<b>Summe der Auszahlungen aus Investitionstätigkeit (Summe der Nummern 32 bis 37)</b>	<b>45.825.900</b>							
39	<b>Saldo der Ein- und Auszahlungen aus Investitionstätigkeit (Saldo der Nummern 31 und 38)</b>	<b>-1.800</b>							
40	<b>Finanzmittelüberschuss/ Finanzmittelfehlbetrag des Teilhaushaltes (Summe der Nummern 22.2 und 39)</b>	<b>-1.800</b>							

Wesentliche Produkte des Teilhaushaltes 01						
<b>Produkt:</b>	1111100 - Verwaltungsleitung, Zentrale Steuerung, Controlling					
<b>Hauptproduktbereich:</b>	1 Zentrale Verwaltung					
<b>Produktbereich:</b>	11 Innere Verwaltung					
<b>Produktgruppe:</b>	111 Verwaltungssteuerung					
<b>Produktverantwortung:</b>	FD 01 Büro des Landrates und des Kreistages					
<b>Beschreibung des Produktes:</b>	<p>Fachliche und organisatorische Lenkung der Organisationseinheiten der Verwaltung bei ihrer Aufgabenwahrnehmung. Die Verwaltungsleitung ist in Zusammenarbeit mit den politischen Gremien für die Gesamtentwicklung des Landkreises verantwortlich. Unter Berücksichtigung der strategischen Ziele vereinbart sie fachliche Ziele mit den Führungsverantwortlichen der Organisationseinheiten. Die Verwaltungsleitung setzt die Beschlüsse des KT um und vertritt den Landkreis in Gremien, bei Veranstaltungen gegenüber der Öffentlichkeit.</p> <p>Zu diesem Produkt gehört der Datenschutz, Koordination des Kriminalitätspräventionsrates, Verwaltungscontrolling einschl. Berichtswesen, Migration von Menschen nicht deutscher Herkunft, Prävention mit Schwerpunkt in den Bereichen Politik, Kriminologie, soziale Arbeit und Straßenverkehr.</p>					
<b>Auftragsgrundlage:</b>	KV M-V, KV- DV M-V, Informationsfreiheitsgesetz, Daten-schutzgesetz, Pressegesetz, Hauptsatzung LK					
<b>Art der Aufgabe:</b>						
<b>Produktart:</b>						
<b>Zielgruppe:</b>	Leitungsorgane, Einwohner/innen des LK, andere Behörden und Kommunen, Organisationseinheiten des Landkreises, Kreistagsmitglieder, sachkundige Bürger					
<b>Ziele:</b>	Nach Posteingang einer Beschwerde bzw. einer Petition ist innerhalb eines Monats das Antwortschreiben an den Beschwerdeführer bzw. den Petenten zu versenden.					
<b>Leistungen:</b>						
<b>Finanzen in €:</b>						
	Einzahlungen	Auszahlungen	Liquiditätssaldo	Erträge	Aufwendungen	Ergebnis
Plan 2017	14.300	1.812.600	-1.798.300	14.100	1.831.700	-1.817.600
Plan 2018	77.400	1.737.900	-1.660.500	243.400	1.907.500	-1.664.100
Veränderung gegenüber dem Vorjahr	63.100	-74.700	137.800	229.300	75.800	153.500
<b>Grund-/Kennzahlen:</b>						
Bezeichnung	2016	2017	2018	2019	2020	2021
<b>Erläuterungen (gem. § 4 Abs. 15 GemHV-Doppik)</b>						

Wesentliche Produkte des Teilhaushaltes 01						
<b>Produkt:</b>	1160100 Finanzen (Finanzverwaltung und –controlling)					
<b>Hauptproduktbereich:</b>	1 Zentrale Verwaltung					
<b>Produktbereich:</b>	11 Innere Verwaltung					
<b>Produktgruppe:</b>	116 Finanzen					
<b>Produktverantwortung:</b>	FD 12 Finanzen					
<b>Beschreibung des Produktes:</b>	Das Produkt umfasst die Haushalts- und Finanzierungsplanung einschließlich Investitionsprogramm, haushalts- und betriebswirtschaftliche Dienstleitungen, den kommunalen Finanzausgleich, das Schuldenmanagement, die Verwaltung der Bürgschaften sowie des Geld- und Kapitalvermögens. Es erfolgt die Überwachung des Rechnungswesens, die Durchführung des Jahresabschlusses, Haushaltssicherung, Steuerung des Haushaltsvollzugs, betriebswirtschaftliche Steuerung, Finanzcontrolling, Investitionsmanagement bzw. –controlling und das Beteiligungscontrolling.					
<b>Auftragsgrundlage:</b>	Kommunalverfassung M-V, Gemeindehaushaltsverordnung- Doppik, Gemeindekassenverordnung- Doppik, Verwaltungsvorschriften M-V, Finanzausgleichsgesetz, Eigenbetriebsverordnung M-V, Handelsgesetzbuch, interne Dienstanweisung					
<b>Art der Aufgabe:</b>						
<b>Produktart:</b>						
<b>Zielgruppe:</b>	Organisationseinheiten des Landkreises, Eigenbetriebe					
<b>Ziele:</b>	Die Erstellung des Jahresabschlusses (JAB) 2016 erfolgt vier Monate nach Erstellung des Schlussberichtes über die Prüfung des JAB 2015 durch das Rechnungsprüfungsamt (RPA).					
<b>Leistungen:</b>						
<b>Finanzen in €:</b>						
	Einzahlungen	Auszahlungen	Liquiditätssaldo	Erträge	Aufwendungen	Ergebnis
Plan 2017	1.000	952.900	-951.900	1.000	955.700	-954.700
Plan 2018	1.000	868.400	-867.400	1.000	940.700	-939.700
Veränderung gegenüber dem Vorjahr	0	84.500	84.500	0	15.000	15.000
<b>Grund-/Kennzahlen:</b>						
Bezeichnung	2016	2017	2018	2019	2020	2021
<b>Erläuterungen (gem. § 4 Abs. 15 GemHV-Doppik)</b>						

Wesentliche Produkte des Teilhaushaltes 01						
<b>Produkt:</b>	1180100 Prüfung					
<b>Hauptproduktbereich:</b>	1 Zentrale Verwaltung					
<b>Produktbereich:</b>	11 Innere Verwaltung					
<b>Produktgruppe:</b>	118 Prüfung und Kommunalaufsicht					
<b>Produktverantwortung:</b>	FD 04 Rechnungs- und Gemeindeprüfung					
<b>Beschreibung des Produktes:</b>	Das Produkt umfasst die Prüfung der Haushalts- und Wirtschaftsführung beim Landkreis (örtliche Prüfung), sowie bei den Ämtern und Zweckverbänden, die der Rechtsaufsicht des Landrats unterliegen (überörtliche Prüfung).					
<b>Auftragsgrundlage:</b>	Kommunalprüfungsgesetz					
<b>Art der Aufgabe:</b>						
<b>Produktart:</b>						
<b>Zielgruppe:</b>	Landkreis/Kreistag, Organisationseinheiten des LK, Städte/Gemeinden/Ämter (Verwaltungseinheiten, GV, Stadtvertretungen, Amtsausschüsse)					
<b>Ziele:</b>	<p>Bis zum 30. September 2018 sind in der überörtlichen Prüfung Standards zu entwickeln und zu definieren. Diese sichern eine einheitliche Herangehensweise und wirken sich positiv auf die Qualität/Quantität der Prüfungstätigkeit aus.</p>					
<b>Leistungen:</b>						
<b>Finanzen in €:</b>						
	Einzahlungen	Auszahlungen	Liquiditätssaldo	Erträge	Aufwendungen	Ergebnis
Plan 2017	89.000	952.600	-863.600	89.000	961.400	-872.400
Plan 2018	89.000	873.700	-784.700	165.600	970.900	-805.300
Veränderung gegenüber dem Vorjahr	0	78.900	78.900	76.600	-9.500	67.100
<b>Grund-/Kennzahlen:</b>						
Bezeichnung	2016	2017	2018	2019	2020	2021
<b>Erläuterungen (gem. § 4 Abs. 15 GemHV-Doppik)</b>						

Wesentliche Produkte des Teilhaushaltes 01						
<b>Produkt:</b>	1190000 Recht					
<b>Hauptproduktbereich:</b>	1 Zentrale Verwaltung					
<b>Produktbereich:</b>	11 Innere Verwaltung					
<b>Produktgruppe:</b>	119 Recht					
<b>Produktverantwortung:</b>	FD 03 Recht und Kommunalaufsicht					
<b>Beschreibung des Produktes:</b>	Rechtsberatung in Angelegenheiten von erheblicher oder grundsätzlicher rechtlicher Bedeutung; schriftliche Rechtsbegutachtung; selbstständiges Führen von Widerspruchs- und Gerichtsverfahren sowie gerichtlichen und außergerichtlichen Vergleichsverhandlungen; Vorermittlung und Untersuchungsführung in Disziplinarverfahren von Kreisverwaltungsbediensteten; Mitwirkung beim Abschluss öffentlich- rechtlicher Verträge u. Ä.					
<b>Auftragsgrundlage:</b>	Kommunalverfassung M-V, rechtliche Prüfung anhand der einschlägigen gesetzlichen Bestimmungen					
<b>Art der Aufgabe:</b>						
<b>Produktart:</b>						
<b>Zielgruppe:</b>	Landrat, Fachbereichs-, Fachdienst- und Fachgebietsleiter, Sachbearbeiter, Verfahrensbeteiligte, Rechtsanwälte, Gerichte, Landesregierung					
<b>Ziele:</b>	<p>Im Vergleich zum HHVJ ist die durchschnittliche Bearbeitungsdauer der Rechtsbehelfsverfahren in Wochen um 5% zu senken.</p>					
<b>Leistungen:</b>						
<b>Finanzen in €:</b>						
	Einzahlungen	Auszahlungen	Liquiditätssaldo	Erträge	Aufwendungen	Ergebnis
Plan 2017	29.000	874.700	-845.700	29.000	872.700	-843.700
Plan 2018	31.000	849.800	-818.800	31.000	954.500	-923.500
Veränderung gegenüber dem Vorjahr	2.000	24.900	26.900	2.000	-81.800	-79.800
<b>Grund-/Kennzahlen:</b>						
Bezeichnung	2016	2017	2018	2019	2020	2021
<b>Erläuterungen (gem. § 4 Abs. 15 GemHV-Doppik)</b>						

Wesentliche Produkte des Teilhaushaltes 01						
<b>Produkt:</b>	5470100 ÖPNV					
<b>Hauptproduktbereich:</b>	5 Gestaltung Umwelt					
<b>Produktbereich:</b>	54 Verkehrsflächen und –anlagen, ÖPNV					
<b>Produktgruppe:</b>	547 Personen- und Güterverkehr					
<b>Produktverantwortung:</b>	FD 02 Stabstelle Wirtschaftsförderung und Regionalentwicklung					
<b>Beschreibung des Produktes:</b>	Abwicklung der Ausgleichszahlungen für Schienenpersonenersatzleistungen, Zuarbeiten für die Erstellung von ÖPNV- Landesplänen des Wirtschafts-/ Verkehrsministeriums auf Anforderung, Mitwirkung bei der Erstellung bzw. Fortschreibung von Nahverkehrsplänen des Landkreises und der umliegenden Planungsregionen, Mitwirkung an der Organisation von Verkehrs- und Tarifbünden, Stellungnahmen zu Verkehrsplanungen anderer Träger					
<b>Auftragsgrundlage:</b>	ÖPNVG M-V					
<b>Art der Aufgabe:</b>						
<b>Produktart:</b>						
<b>Zielgruppe:</b>	Verkehrsbetriebe im Kreisgebiet, Bevölkerung als Nutzer des ÖPNV, DB					
<b>Ziele:</b>	<p>Nach § PBefG ist für die Nutzung des ÖPNV bis zum 1. Januar 2022 eine vollständige Barrierefreiheit zu erreichen. Dazu werden bis zum 31. Dezember 2018 für 1.500 Haltestellen die Kenndaten erfasst (Bestandsaufnahme).</p>					
<b>Leistungen:</b>						
<b>Finanzen in €:</b>						
	Einzahlungen	Auszahlungen	Liquiditätssaldo	Erträge	Aufwendungen	Ergebnis
Plan 2017	2.517.000	3.485.700	-968.700	2.517.000	3.485.700	-968.700
Plan 2018	2.517.000	3.397.500	-880.500	2.517.000	3.396.400	-879.400
Veränderung gegenüber dem Vorjahr	0	88.200	88.200	0	89.300	89.300
<b>Grund-/Kennzahlen:</b>						
Bezeichnung	2016	2017	2018	2019	2020	2021
<b>Erläuterungen (gem. § 4 Abs. 15 GemHV-Doppik)</b>						

## 8.2 Teilhaushalt 02

Zugeordnete Produkte im Teilergebnishaushalt: (02 TH 2 - FB 1 - FD 15)									
Nr.	Ertrags- und Aufwandsarten (gemäß § 4 Absatz 10 GemHVO-Doppik)		Wesentlich	Wesentlich	Wesentlich	Sonstig	Sonstig	Sonstig	Sonstig
		Summe aller Produkte	1120400 Personal	1130100 Organisation	1190000 Recht	1120500 Personal /Stellenpool	1140400 Technikunterstützende Informationsverarbeitung	1160100 Finanzen (Finanzverwaltung- und Controlling)	1160200 Zahlungsabwicklung
		in €							
1	+ Steuern und ähnliche Abgaben	0	0	0	0	0	0	0	0
2	+ Zuwendungen, allgemeine Umlage und sonstige Transfererträge	8.200	0	0	0	0	8.200	0	0
3	+ Erträge der sozialen Sicherung	0	0	0	0	0	0	0	0
4	+ Öffentlich-rechtliche Leistungsentgelte	0	0	0	0	0	0	0	0
5	+ Privatrechtliche Leistungsentgelte	0	0	0	0	0	0	0	0
6	+ Kostenerstattungen und Kostenumlagen	272.300	12.500	0	0	93.000	166.800	0	0
7	+ Erhöhungen des Bestandes an fertigen und unfertigen Erzeugnissen	0	0	0	0	0	0	0	0
	– Verminderungen des Bestandes an fertigen und unfertigen Erzeugnissen	0	0	0	0	0	0	0	0
8	+ Andere aktivierte Eigenleistungen	0	0	0	0	0	0	0	0
9	+ Zinserträge und sonstige Finanzerträge	0	0	0	0	0	0	0	0
10	+ Sonstige laufende Erträge	728.600	31.500	0	35.900	602.200	15.300	14.700	29.000
11	<b>Summe der ordentlichen Erträge (Summe der Nummern 1 bis 10)</b>	<b>1.009.100</b>	<b>44.000</b>	<b>0</b>	<b>35.900</b>	<b>695.200</b>	<b>190.300</b>	<b>14.700</b>	<b>29.000</b>
12	– Personalaufwendungen	3.893.300	1.857.700	556.300	0	649.000	830.300	0	0
13	– Versorgungsaufwendungen	305.000	45.200	0	0	238.400	21.400	0	0
14	– Aufwendungen für Sach- und Dienstleistungen	236.900	400	0	0	0	236.500	0	0
15	– Abschreibungen auf immaterielle Vermögensgegenstände des Anlagevermögens und auf Sachanlagen sowie auf aktivierte Aufwendungen für die Ingangsetzung und Erweiterung der Verwaltung	353.600	0	400	0	0	353.200	0	0
16	– Abschreibungen auf Vermögensgegenstände des Umlaufvermögens, soweit diese die üblichen Abschreibungen überschreiten	0	0	0	0	0	0	0	0
17	– Zuwendungen, Umlagen und sonstige Transferaufwendungen	0	0	0	0	0	0	0	0
18	– Aufwendungen der sozialen Sicherung	0	0	0	0	0	0	0	0
19	– Zinsaufwendungen und sonstige Finanzaufwendungen	0	0	0	0	0	0	0	0
20	– Sonstige laufende Aufwendungen	1.713.500	235.300	4.300	0	0	1.473.900	0	0
21	<b>Summe der ordentlichen Aufwendungen (Summe der Nummern 12 bis 20)</b>	<b>6.502.300</b>	<b>2.138.600</b>	<b>561.000</b>	<b>0</b>	<b>887.400</b>	<b>2.915.300</b>	<b>0</b>	<b>0</b>
22	<b>Ordentliches Ergebnis (Saldo der Nummern 11 und 21)</b>	<b>-5.493.200</b>	<b>-2.094.600</b>	<b>-561.000</b>	<b>35.900</b>	<b>-192.200</b>	<b>-2.725.000</b>	<b>14.700</b>	<b>29.000</b>
23	+ Außerordentliche Erträge	0	0	0	0	0	0	0	0
24	– Außerordentliche Aufwendungen	0	0	0	0	0	0	0	0
25	<b>Jahresergebnis des Teilhaushaltes vor Verrechnung der internen Leistungsbeziehungen und vor Veränderung der Rücklagen (Nummer 22 zuzüglich Nummer 23 abzüglich Nummer 24)</b>	<b>-5.493.200</b>	<b>-2.094.600</b>	<b>-561.000</b>	<b>35.900</b>	<b>-192.200</b>	<b>-2.725.000</b>	<b>14.700</b>	<b>29.000</b>
26	+ Erträge aus internen Leistungsbeziehungen	0	0	0	0	0	0	0	0
27	– Aufwendungen aus internen Leistungsbeziehungen	7.400	3.300	2.300	0	0	1.800	0	0
28	<b>Jahresergebnis des Teilhaushaltes nach Verrechnung der internen Leistungsbeziehungen und vor Veränderung der Rücklagen (Nummer 25 zuzüglich Nummer 26 abzüglich Nummer 27)</b>	<b>-5.500.600</b>	<b>-2.097.900</b>	<b>-563.300</b>	<b>35.900</b>	<b>-192.200</b>	<b>-2.726.800</b>	<b>14.700</b>	<b>29.000</b>

Zugeordnete Produkte im Teilfinanzhaushalt: (02 TH 2 - FB 1- FD 15)

Nr.	Ein- und Auszahlungsarten (gemäß § 4 Absatz 12 GemHVO-Doppik)	Summe aller Produkte	Wesentlich	Wesentlich	Wesentlich	Sonstig	Sonstig	Sonstig	Sonstig
			1120400	1130100	1190000	1120500	1140400	1160100	1160200
			Personal	Organisation	Recht	Personal /Stellenpool	Technikunterstützende Informationsverarbeitung	Finanzen (Finanzverwaltung- und Controlling)	Zahlungsabwicklung
in €									
1	+ Steuern und ähnliche Abgaben	0	0	0	0	0	0	0	0
2	+ Zuwendungen, allgemeine Umlagen und sonstige Transfereinzahlungen	0	0	0	0	0	0	0	0
3	+ Einzahlungen der sozialen Sicherung	0	0	0	0	0	0	0	0
4	+ Öffentlich-rechtliche Leistungsentgelte	0	0	0	0	0	0	0	0
5	+ Privatrechtliche Leistungsentgelte	0	0	0	0	0	0	0	0
6	+ Kostenerstattungen und Kostenumlagen	681.800	12.500	0	0	502.500	166.800	0	0
7	+ Erhöhungen des Bestandes an fertigen und unfertigen Erzeugnissen	0	0	0	0	0	0	0	0
	– Verminderungen des Bestandes an fertigen und unfertigen Erzeugnissen	0	0	0	0	0	0	0	0
8	+ Zinseinzahlungen und sonstige Finanzeinzahlungen	0	0	0	0	0	0	0	0
9	+ Sonstige laufende Einzahlungen	200	0	0	0	0	200	0	0
10	<b>Summe der ordentlichen Einzahlungen (Summe der Nummern 1 bis 9)</b>	<b>682.000</b>	<b>12.500</b>	<b>0</b>	<b>0</b>	<b>502.500</b>	<b>167.000</b>	<b>0</b>	<b>0</b>
11	– Personalauszahlungen	4.293.400	1.828.300	564.400	0	1.069.900	830.800	0	0
12	– Versorgungsauszahlungen	520.200	45.200	0	0	453.600	21.400	0	0
13	– Auszahlungen für Sach- und Dienstleistungen	236.900	200	0	0	0	236.500	100	100
14	– Zuwendungen, Umlagen und sonstige Transferauszahlungen	0	0	0	0	0	0	0	0
15	– Auszahlungen der sozialen Sicherungen	0	0	0	0	0	0	0	0
16	– Zinsauszahlungen und sonstige Finanzauszahlungen	0	0	0	0	0	0	0	0
17	– Sonstige laufende Auszahlungen	1.849.400	235.300	4.300	71.000	0	1.473.900	63.400	1.500
18	<b>Summe der ordentlichen Auszahlungen (Summe der Nummern 11 bis 17)</b>	<b>6.899.900</b>	<b>2.109.000</b>	<b>568.700</b>	<b>71.000</b>	<b>1.523.500</b>	<b>2.562.600</b>	<b>63.500</b>	<b>1.600</b>
19	<b>Saldo der ordentlichen Ein- und Auszahlungen (Saldo der Nummern 10 und 18)</b>	<b>-6.217.900</b>	<b>-2.096.500</b>	<b>-568.700</b>	<b>-71.000</b>	<b>-1.021.000</b>	<b>-2.395.600</b>	<b>-63.500</b>	<b>-1.600</b>
20	+ Außerordentliche Einzahlungen	0	0	0	0	0	0	0	0
21	– Außerordentliche Auszahlungen	0	0	0	0	0	0	0	0
22	<b>Saldo der ordentlichen und außerordentlichen Ein- und Auszahlungen (Nummer 19 zuzüglich Nummer 20 abzüglich Nummer 21)</b>	<b>-6.217.900</b>	<b>-2.096.500</b>	<b>-568.700</b>	<b>-71.000</b>	<b>-1.021.000</b>	<b>-2.395.600</b>	<b>-63.500</b>	<b>-1.600</b>
22.1	<b>Saldo der Ein- und Auszahlungen aus internen Leistungsbeziehungen</b>	<b>-7.400</b>	<b>-3.300</b>	<b>-2.300</b>	<b>0</b>	<b>0</b>	<b>-1.800</b>	<b>0</b>	<b>0</b>
22.2	<b>Saldo der ordentlichen und außerordentlichen Ein- und Auszahlungen nach Verrechnung der internen Leistungsbeziehungen (Summe der Nummern 22 und 22.1)</b>	<b>-6.225.300</b>	<b>-2.099.800</b>	<b>-571.000</b>	<b>-71.000</b>	<b>-1.021.000</b>	<b>-2.397.400</b>	<b>-63.500</b>	<b>-1.600</b>
23	+ Einzahlungen aus Investitionszuwendungen	0	0	0	0	0	0	0	0
24	+ Einzahlungen aus Beiträgen und ähnlichen Entgelten	0	0	0	0	0	0	0	0
25	+ Einzahlungen aus immateriellen Vermögensgegenständen	0	0	0	0	0	0	0	0
26	+ Einzahlungen aus Sachanlagen	0	0	0	0	0	0	0	0
27	+ Einzahlungen aus Finanzanlagen	0	0	0	0	0	0	0	0
28	+ Einzahlungen aus sonstigen Ausleihungen und Kreditgewährungen	0	0	0	0	0	0	0	0
29	+ Einzahlungen aus Vorräten	0	0	0	0	0	0	0	0
30	+ Sonstige Investitionseinzahlungen	0	0	0	0	0	0	0	0
31	<b>Summe der Einzahlungen aus Investitionstätigkeit (Summe der Nummern 23 bis 30)</b>	<b>0</b>	<b>0</b>	<b>0</b>	<b>0</b>	<b>0</b>	<b>0</b>	<b>0</b>	<b>0</b>
32	– Auszahlungen für immaterielle Vermögensgegenstände	667.700	0	0	0	0	667.700	0	0
33	– Auszahlungen für Sachanlagen	271.400	0	0	0	0	271.400	0	0
34	– Auszahlungen für Finanzanlagen	0	0	0	0	0	0	0	0
35	– Auszahlungen für sonstige Ausleihungen und Kreditgewährungen	0	0	0	0	0	0	0	0
36	– Auszahlungen für Vorräten	0	0	0	0	0	0	0	0
37	– Sonstige Investitionsauszahlungen	0	0	0	0	0	0	0	0



38	Summe der Auszahlungen aus Investitionstätigkeit (Summe der Nummern 32 bis 37)	939.100	0	0	0	0	939.100	0	0
39	Saldo der Ein- und Auszahlungen aus Investitionstätigkeit (Saldo der Nummern 31 und 38)	-939.100	0	0	0	0	-939.100	0	0
40	Finanzmittelüberschuss/ Finanzmittelfehlbetrag des Teilhaushaltes (Summe der Nummern 22.2 und 39)	-7.164.400	-2.099.800	-571.000	-71.000	-1.021.000	-3.336.500	-63.500	-1.600

Wesentliche Produkte des Teilhaushaltes 02						
<b>Produkt:</b>	1120400 Personal					
<b>Hauptproduktbereich:</b>	1 Zentrale Verwaltung					
<b>Produktbereich:</b>	11 Innere Verwaltung					
<b>Produktgruppe:</b>	112 Personal					
<b>Produktverantwortung:</b>	FD 15 Organisation/Personal/IT					
<b>Beschreibung des Produktes:</b>	Das Produkt umfasst die Personalplanung und –statistik, Ausschreibungen, Einstellungen, Kündigungen, Aufgabenzuweisungen, Aussagegenehmigungen, Eingruppierungen, Umsetzungen, Zusammenarbeit Personalrat, Mutterschutz, Elternzeit, Nebentätigkeit, Urlaub, Freistellungen, Organisation Fortbildungen, Ausbildungsplätze, Einsatzplanung, Haushaltsplanung und -durchführung, Berechnung der Bezüge einschließlich Abführung SV und Lohnsteuer, Berechnung Reisekosten und Kindergeld, sowie die Betreuung des Arbeitsschutzausschusses					
<b>Auftragsgrundlage:</b>	BGB, Arbeitsgesetze, TVöD, interne Regelungen, BBiG, BKGG, SGB, Lohnsteuer					
<b>Art der Aufgabe:</b>						
<b>Produktart:</b>						
<b>Zielgruppe:</b>	Bedienstete des LK, Fremdbrechner					
<b>Ziele:</b>	<p>Im interkommunalen Vergleich der Landkreise und kreisfreien Städte in MV ist der LK VR einer der drei günstigsten Kommunen in Bezug auf die Produktivität der Personalverwaltung.</p>					
<b>Leistungen:</b>						
<b>Finanzen in €:</b>						
	Einzahlungen	Auszahlungen	Liquiditätssaldo	Erträge	Aufwendungen	Ergebnis
Plan 2017	111.400	2.089.600	-1.978.200	111.400	2.093.000	-1.981.600
Plan 2018	12.500	2.109.000	-2.096.500	44.000	2.138.600	-2.094.600
Veränderung gegenüber dem Vorjahr	-98.900	-19.400	-118.300	-67.400	-45.600	-113.000
<b>Grund-/Kennzahlen:</b>						
Bezeichnung	2016	2017	2018	2019	2020	2021
<b>Erläuterungen (gem. § 4 Abs. 15 GemHV-Doppik)</b>						

Wesentliche Produkte des Teilhaushaltes 02						
<b>Produkt:</b>	1130100 Organisation					
<b>Hauptproduktbereich:</b>	1 Zentrale Verwaltung					
<b>Produktbereich:</b>	11 Innere Verwaltung					
<b>Produktgruppe:</b>	113 Organisation					
<b>Produktverantwortung:</b>	FD 15 Organisation/Personal/IT					
<b>Beschreibung des Produktes:</b>	Das Produkt beinhaltet die Erarbeitung der Stellenpläne, die Stellenbewertungen und die Stellenbedarfsermittlung. Organisationsuntersuchungen und Beratungen der Organisationseinheiten des Landkreises werden durchgeführt. Es sind Regelungen wie Dienstvereinbarungen, Dienstanweisungen und Verfahrensregelungen zum Dienstbetrieb zu erarbeiten. Des Weiteren erfolgt die Bearbeitung der Zeiterfassung. Dem Produkt ist das Qualitätsmanagement zugeordnet.					
<b>Auftragsgrundlage:</b>	Stellenplanverordnung, Stellenobergrenzenverordnung, Tarif-verträge für den öffentlichen Dienst					
<b>Art der Aufgabe:</b>						
<b>Produktart:</b>						
<b>Zielgruppe:</b>	Organisationseinheiten des Landkreises					
<b>Ziele:</b>	<p>Im interkommunalen Vergleich der Landkreise und kreisfreien Städte in MV ist der LK VR einer der drei günstigsten Kommunen in Bezug auf die Produktivität der Organisation.</p>					
<b>Leistungen:</b>						
<b>Finanzen in €:</b>						
	Einzahlungen	Auszahlungen	Liquiditätssaldo	Erträge	Aufwendungen	Ergebnis
Plan 2017	0	471.400	-471.400	0	471.800	-471.800
Plan 2018	0	568.700	-568.700	0	561.000	-561.000
Veränderung gegenüber dem Vorjahr	0	-97.300	-97.300	0	-89.200	-89.200
<b>Grund-/Kennzahlen:</b>						
Bezeichnung	2016	2017	2018	2019	2020	2021
<b>Erläuterungen (gem. § 4 Abs. 15 GemHV-Doppik)</b>						

### 8.3 Teilhaushalt 03

Zugeordnete Produkte im Teilergebnishaushalt: (03 TH 3 - FB 1 FD 21)									
Nr.	Ertrags- und Aufwandsarten (gemäß § 4 Absatz 10 GemHVO-Doppik)		Wesentlich	Sonstig	Sonstig	Sonstig	Sonstig	Sonstig	
		Summe aller Produkte	3110200 Hilfe zur Pflege (7. Kapitel SGB XII)	1220700 Heimaufsicht	3110100 Hilfe zum Lebensunterhalt (3. Kapitel SGB XII)	3110205 Teilstationäre Pflege	3110206 Stationäre Pflege	3110207 Kurzzeitpflege	3110209 Ambulante Pflege
		in €							
1	+ Steuern und ähnliche Abgaben	0	0	0	0	0	0	0	
2	+ Zuwendungen, allgemeine Umlage und sonstige Transfererträge	451.000	0	0	0	0	0	0	
3	+ Erträge der sozialen Sicherung	66.955.200	7.626.800	0	4.134.500	0	316.000	30.100	
4	+ Öffentlich-rechtliche Leistungsentgelte	100	100	0	0	0	0	0	
5	+ Privatrechtliche Leistungsentgelte	0	0	0	0	0	0	0	
6	+ Kostenerstattungen und Kostenumlagen	7.600	0	0	0	0	0	0	
7	+ Erhöhungen des Bestandes an fertigen und unfertigen Erzeugnissen	0	0	0	0	0	0	0	
	– Verminderungen des Bestandes an fertigen und unfertigen Erzeugnissen	0	0	0	0	0	0	0	
8	+ Andere aktivierte Eigenleistungen	0	0	0	0	0	0	0	
9	+ Zinserträge und sonstige Finanzerträge	0	0	0	0	0	0	0	
10	+ Sonstige laufende Erträge	40.500	100	0	3.000	0	0	0	
11	<b>Summe der ordentlichen Erträge (Summe der Nummern 1 bis 10)</b>	<b>67.454.400</b>	<b>7.627.000</b>	<b>0</b>	<b>4.137.500</b>	<b>0</b>	<b>316.000</b>	<b>30.100</b>	
12	– Personalaufwendungen	3.650.500	386.200	0	236.500	0	0	0	
13	– Versorgungsaufwendungen	21.700	0	0	0	0	0	0	
14	– Aufwendungen für Sach- und Dienstleistungen	142.200	0	0	74.800	0	0	0	
15	– Abschreibungen auf immaterielle Vermögensgegenstände des Anlagevermögens und auf Sachanlagen sowie auf aktivierte Aufwendungen für die Ingangsetzung und Erweiterung der Verwaltung	1.100	0	0	0	0	0	0	
16	– Abschreibungen auf Vermögensgegenstände des Umlaufvermögens, soweit diese die üblichen Abschreibungen überschreiten	0	0	0	0	0	0	0	
17	– Zuwendungen, Umlagen und sonstige Transferaufwendungen	1.275.000	0	0	0	0	0	0	
18	– Aufwendungen der sozialen Sicherung	78.257.700	37.100	0	5.228.800	5.700	6.710.000	88.000	
19	– Zinsaufwendungen und sonstige Finanzaufwendungen	0	0	0	0	0	0	0	
20	– Sonstige laufende Aufwendungen	76.400	7.100	0	12.300	0	0	0	
21	<b>Summe der ordentlichen Aufwendungen (Summe der Nummern 12 bis 20)</b>	<b>83.424.600</b>	<b>430.400</b>	<b>0</b>	<b>5.552.400</b>	<b>5.700</b>	<b>6.710.000</b>	<b>88.000</b>	
22	<b>Ordentliches Ergebnis (Saldo der Nummern 11 und 21)</b>	<b>-15.970.200</b>	<b>7.196.600</b>	<b>0</b>	<b>-1.414.900</b>	<b>-5.700</b>	<b>-6.394.000</b>	<b>-88.000</b>	
23	+ Außerordentliche Erträge	0	0	0	0	0	0	0	
24	– Außerordentliche Aufwendungen	0	0	0	0	0	0	0	
25	<b>Jahresergebnis des Teilhaushaltes vor Verrechnung der internen Leistungsbeziehungen und vor Veränderung der Rücklagen (Nummer 22 zuzüglich Nummer 23 abzüglich Nummer 24)</b>	<b>-15.970.200</b>	<b>7.196.600</b>	<b>0</b>	<b>-1.414.900</b>	<b>-5.700</b>	<b>-6.394.000</b>	<b>-88.000</b>	
26	+ Erträge aus internen Leistungsbeziehungen	0	0	0	0	0	0	0	
27	– Aufwendungen aus internen Leistungsbeziehungen	30.400	0	0	30.400	0	0	0	
28	<b>Jahresergebnis des Teilhaushaltes nach Verrechnung der internen Leistungsbeziehungen und vor Veränderung der Rücklagen (Nummer 25 zuzüglich Nummer 26 abzüglich Nummer 27)</b>	<b>-16.000.600</b>	<b>7.196.600</b>	<b>0</b>	<b>-1.445.300</b>	<b>-5.700</b>	<b>-6.394.000</b>	<b>-88.000</b>	

Zugeordnete Produkte im Teilergebnishaushalt: (03 TH 3 - FB 1 FD 21)

Nr.	Ertrags- und Aufwandsarten (gemäß § 4 Absatz 10 GemHVO-Doppik)	Sonstig	Sonstig	Sonstig	Sonstig	Sonstig	Sonstig	Sonstig	Sonstig
		3110300	3110400	3110500	3110700	3110800	3110900	3111000	3130110
		Eingliederungshilfe für behinderte Menschen (6. Kapitel SGB XII)	Hilfe zur Gesundheit (5. Kapitel SGB XII)	Sonstige Hilfen in anderen Lebenslagen (8. u. 9. Kapitel SGB XII)	Grundsicherung im Alter und bei Erwerbsminderung (4. Kapitel SGB XII)	Erstattungen an Krankenkassen für die Übernahme einer Krankenbehandlung (§ 264 Abs. 7 SGB V)	Sonstige Zuweisungen und Umlagen nach dem SGB XII und anderen Gesetzen	Pflegestützpunkt LPflegeG M-V	Leistungen in besonderen Fällen (§ 2 AsylbLG) - Mehrbedarf Asyl
in €									
1	+ Steuern und ähnliche Abgaben	0	0	0	0	0	0	0	0
2	+ Zuwendungen, allgemeine Umlage und sonstige Transfererträge	0	0	0	0	0	0	800	0
3	+ Erträge der sozialen Sicherung	37.435.200	16.300	275.100	15.093.300	1.225.000	136.000	148.300	0
4	+ Öffentlich-rechtliche Leistungsentgelte	0	0	0	0	0	0	0	0
5	+ Privatrechtliche Leistungsentgelte	0	0	0	0	0	0	0	0
6	+ Kostenerstattungen und Kostenumlagen	3.000	4.000	0	0	600	0	0	0
7	+ Erhöhungen des Bestandes an fertigen und unfertigen Erzeugnissen	0	0	0	0	0	0	0	0
	- Verminderungen des Bestandes an fertigen und unfertigen Erzeugnissen	0	0	0	0	0	0	0	0
8	+ Andere aktivierte Eigenleistungen	0	0	0	0	0	0	0	0
9	+ Zinserträge und sonstige Finanzerträge	0	0	0	0	0	0	0	0
10	+ Sonstige laufende Erträge	15.400	0	0	0	0	0	0	0
11	<b>Summe der ordentlichen Erträge (Summe der Nummern 1 bis 10)</b>	<b>37.453.600</b>	<b>20.300</b>	<b>275.100</b>	<b>15.093.300</b>	<b>1.225.600</b>	<b>136.000</b>	<b>149.100</b>	<b>0</b>
12	- Personalaufwendungen	1.071.000	60.500	39.300	566.600	0	0	194.500	0
13	- Versorgungsaufwendungen	21.700	0	0	0	0	0	0	0
14	- Aufwendungen für Sach- und Dienstleistungen	0	0	0	0	63.100	0	4.200	0
15	- Abschreibungen auf immaterielle Vermögensgegenstände des Anlagevermögens und auf Sachanlagen sowie auf aktivierte Aufwendungen für die Inangasetzung und Erweiterung der Verwaltung	0	0	0	0	0	0	1.100	0
16	- Abschreibungen auf Vermögensgegenstände des Umlaufvermögens, soweit diese die üblichen Abschreibungen überschreiten	0	0	0	0	0	0	0	0
17	- Zuwendungen, Umlagen und sonstige Transferaufwendungen	0	0	0	0	0	145.000	2.000	0
18	- Aufwendungen der sozialen Sicherung	45.945.700	55.100	384.800	14.853.300	1.172.800	0	60.000	0
19	- Zinsaufwendungen und sonstige Finanzaufwendungen	0	0	0	0	0	0	0	0
20	- Sonstige laufende Aufwendungen	29.300	600	500	5.000	0	0	7.000	0
21	<b>Summe der ordentlichen Aufwendungen (Summe der Nummern 12 bis 20)</b>	<b>47.067.700</b>	<b>116.200</b>	<b>424.600</b>	<b>15.424.900</b>	<b>1.235.900</b>	<b>145.000</b>	<b>268.800</b>	<b>0</b>
22	<b>Ordentliches Ergebnis (Saldo der Nummern 11 und 21)</b>	<b>-9.614.100</b>	<b>-95.900</b>	<b>-149.500</b>	<b>-331.600</b>	<b>-10.300</b>	<b>-9.000</b>	<b>-119.700</b>	<b>0</b>
23	+ Außerordentliche Erträge	0	0	0	0	0	0	0	0
24	- Außerordentliche Aufwendungen	0	0	0	0	0	0	0	0
25	<b>Jahresergebnis des Teilhaushaltes vor Verrechnung der internen Leistungsbeziehungen und vor Veränderung der Rücklagen (Nummer 22 zuzüglich Nummer 23 abzüglich Nummer 24)</b>	<b>-9.614.100</b>	<b>-95.900</b>	<b>-149.500</b>	<b>-331.600</b>	<b>-10.300</b>	<b>-9.000</b>	<b>-119.700</b>	<b>0</b>
26	+ Erträge aus internen Leistungsbeziehungen	0	0	0	0	0	0	0	0
27	- Aufwendungen aus internen Leistungsbeziehungen	0	0	0	0	0	0	0	0
28	<b>Jahresergebnis des Teilhaushaltes nach Verrechnung der internen Leistungsbeziehungen und vor Veränderung der Rücklagen (Nummer 25 zuzüglich Nummer 26 abzüglich Nummer 27)</b>	<b>-9.614.100</b>	<b>-95.900</b>	<b>-149.500</b>	<b>-331.600</b>	<b>-10.300</b>	<b>-9.000</b>	<b>-119.700</b>	<b>0</b>

**Zugeordnete Produkte im Teilergebnishaushalt: (03 TH 3 - FB 1 FD 21)**

Nr.	Ertrags- und Aufwandsarten (gemäß § 4 Absatz 10 GemHVO-Doppik)	Sonstig	Sonstig	Sonstig	Sonstig				
		3210000	3310000	3430000	3510400				
		Leistungen nach dem Bundesversorgungsgesetz	Förderung von Trägern der Wohlfahrtspflege	Betreuungsleistungen	Sonstige soziale Hilfen und Leistungen				
in €									
1	+ Steuern und ähnliche Abgaben	0	0	0	0				
2	+ Zuwendungen, allgemeine Umlage und sonstige Transfererträge	0	450.200	0	0				
3	+ Erträge der sozialen Sicherung	46.400	4.000	0	468.200				
4	+ Öffentlich-rechtliche Leistungsentgelte	0	0	0	0				
5	+ Privatrechtliche Leistungsentgelte	0	0	0	0				
6	+ Kostenerstattungen und Kostenumlagen	0	0	0	0				
7	+ Erhöhungen des Bestandes an fertigen und unfertigen Erzeugnissen	0	0	0	0				
	– Verminderungen des Bestandes an fertigen und unfertigen Erzeugnissen	0	0	0	0				
8	+ Andere aktivierte Eigenleistungen	0	0	0	0				
9	+ Zinserträge und sonstige Finanzerträge	0	0	0	0				
10	+ Sonstige laufende Erträge	0	0	22.000	0				
11	<b>Summe der ordentlichen Erträge (Summe der Nummern 1 bis 10)</b>	<b>46.400</b>	<b>454.200</b>	<b>22.000</b>	<b>468.200</b>				
12	– Personalaufwendungen	0	43.000	689.800	363.100				
13	– Versorgungsaufwendungen	0	0	0	0				
14	– Aufwendungen für Sach- und Dienstleistungen	0	0	100	0				
15	– Abschreibungen auf immaterielle Vermögensgegenstände des Anlagevermögens und auf Sachanlagen sowie auf aktivierte Aufwendungen für die Ingangsetzung und Erweiterung der Verwaltung	0	0	0	0				
16	– Abschreibungen auf Vermögensgegenstände des Umlaufvermögens, soweit diese die üblichen Abschreibungen überschreiten	0	0	0	0				
17	– Zuwendungen, Umlagen und sonstige Transferaufwendungen	0	1.088.200	32.800	7.000				
18	– Aufwendungen der sozialen Sicherung	47.600	1.500	0	438.300				
19	– Zinsaufwendungen und sonstige Finanzaufwendungen	0	0	0	0				
20	– Sonstige laufende Aufwendungen	0	600	11.300	2.700				
21	<b>Summe der ordentlichen Aufwendungen (Summe der Nummern 12 bis 20)</b>	<b>47.600</b>	<b>1.133.300</b>	<b>734.000</b>	<b>811.100</b>				
22	<b>Ordentliches Ergebnis (Saldo der Nummern 11 und 21)</b>	<b>-1.200</b>	<b>-679.100</b>	<b>-712.000</b>	<b>-342.900</b>				
23	+ Außerordentliche Erträge	0	0	0	0				
24	– Außerordentliche Aufwendungen	0	0	0	0				
25	<b>Jahresergebnis des Teilhaushaltes vor Verrechnung der internen Leistungsbeziehungen und vor Veränderung der Rücklagen (Nummer 22 zuzüglich Nummer 23 abzüglich Nummer 24)</b>	<b>-1.200</b>	<b>-679.100</b>	<b>-712.000</b>	<b>-342.900</b>				
26	+ Erträge aus internen Leistungsbeziehungen	0	0	0	0				
27	– Aufwendungen aus internen Leistungsbeziehungen	0	0	0	0				
28	<b>Jahresergebnis des Teilhaushaltes nach Verrechnung der internen Leistungsbeziehungen und vor Veränderung der Rücklagen (Nummer 25 zuzüglich Nummer 26 abzüglich Nummer 27)</b>	<b>-1.200</b>	<b>-679.100</b>	<b>-712.000</b>	<b>-342.900</b>				

Zugeordnete Produkte im Teilfinanzhaushalt: (03 TH 3 - FB 1 FD 21 )

Nr.	Ein- und Auszahlungsarten (gemäß § 4 Absatz 12 GemHVO-Doppik)	in €							
		Summe aller Produkte	Wesentlich 3110200 Hilfe zur Pflege (7. Kapitel SGB XII)	Sonstig 1220700 Heimaufsicht	Sonstig 3110100 Hilfe zum Lebensunterhalt (3. Kapitel SGB XII)	Sonstig 3110205 Teilstationäre Pflege	Sonstig 3110206 Stationäre Pflege	Sonstig 3110207 Kurzzeitpflege	Sonstig 3110209 Ambulante Pflege
1	+ Steuern und ähnliche Abgaben	0	0	0	0	0	0	0	0
2	+ Zuwendungen, allgemeine Umlagen und sonstige Transfereinzahlungen	450.200	0	0	0	0	0	0	0
3	+ Einzahlungen der sozialen Sicherung	66.955.200	7.626.800	0	4.134.500	0	316.000	0	30.100
4	+ Öffentlich-rechtliche Leistungsentgelte	100	100	0	0	0	0	0	0
5	+ Privatrechtliche Leistungsentgelte	0	0	0	0	0	0	0	0
6	+ Kostenerstattungen und Kostenumlagen	7.600	0	0	0	0	0	0	0
7	+ Erhöhungen des Bestandes an fertigen und unfertigen Erzeugnissen	0	0	0	0	0	0	0	0
	- Verminderungen des Bestandes an fertigen und unfertigen Erzeugnissen	0	0	0	0	0	0	0	0
8	+ Zinseinzahlungen und sonstige Finanzeinzahlungen	0	0	0	0	0	0	0	0
9	+ Sonstige laufende Einzahlungen	25.100	100	0	3.000	0	0	0	0
10	<b>Summe der ordentlichen Einzahlungen (Summe der Nummern 1 bis 9)</b>	<b>67.438.200</b>	<b>7.627.000</b>	<b>0</b>	<b>4.137.500</b>	<b>0</b>	<b>316.000</b>	<b>0</b>	<b>30.100</b>
11	- Personalauszahlungen	4.128.900	392.100	0	240.300	0	0	0	0
12	- Versorgungsauszahlungen	21.700	0	0	0	0	0	0	0
13	- Auszahlungen für Sach- und Dienstleistungen	142.200	0	0	74.800	0	0	0	0
14	- Zuwendungen, Umlagen und sonstige Transferauszahlungen	1.275.000	0	0	0	0	0	0	0
15	- Auszahlungen der sozialen Sicherungen	78.425.800	139.800	0	5.228.800	5.700	6.710.000	88.000	3.229.000
16	- Zinsauszahlungen und sonstige Finanzauszahlungen	0	0	0	0	0	0	0	0
17	- Sonstige laufende Auszahlungen	76.400	7.100	0	12.300	0	0	0	0
18	<b>Summe der ordentlichen Auszahlungen (Summe der Nummern 11 bis 17)</b>	<b>84.070.000</b>	<b>539.000</b>	<b>0</b>	<b>5.556.200</b>	<b>5.700</b>	<b>6.710.000</b>	<b>88.000</b>	<b>3.229.000</b>
19	<b>Saldo der ordentlichen Ein- und Auszahlungen (Saldo der Nummern 10 und 18)</b>	<b>-16.631.800</b>	<b>7.088.000</b>	<b>0</b>	<b>-1.418.700</b>	<b>-5.700</b>	<b>-6.394.000</b>	<b>-88.000</b>	<b>-3.198.900</b>
20	+ Außerordentliche Einzahlungen	0	0	0	0	0	0	0	0
21	- Außerordentliche Auszahlungen	0	0	0	0	0	0	0	0
22	<b>Saldo der ordentlichen und außerordentlichen Ein- und Auszahlungen (Nummer 19 zuzüglich Nummer 20 abzüglich Nummer 21)</b>	<b>-16.631.800</b>	<b>7.088.000</b>	<b>0</b>	<b>-1.418.700</b>	<b>-5.700</b>	<b>-6.394.000</b>	<b>-88.000</b>	<b>-3.198.900</b>
22.1	Saldo der Ein- und Auszahlungen aus internen Leistungsbeziehungen	-32.700	0	-2.300	-30.400	0	0	0	0
22.2	<b>Saldo der ordentlichen und außerordentlichen Ein- und Auszahlungen nach Verrechnung der internen Leistungsbeziehungen (Summe der Nummern 22 und 22.1)</b>	<b>-16.664.500</b>	<b>7.088.000</b>	<b>-2.300</b>	<b>-1.449.100</b>	<b>-5.700</b>	<b>-6.394.000</b>	<b>-88.000</b>	<b>-3.198.900</b>
23	+ Einzahlungen aus Investitionszuwendungen	0	0	0	0	0	0	0	0
24	+ Einzahlungen aus Beiträgen und ähnlichen Entgelten	0	0	0	0	0	0	0	0
25	+ Einzahlungen aus immateriellen Vermögensgegenständen	0	0	0	0	0	0	0	0
26	+ Einzahlungen aus Sachanlagen	0	0	0	0	0	0	0	0
27	+ Einzahlungen aus Finanzanlagen	0	0	0	0	0	0	0	0
28	+ Einzahlungen aus sonstigen Ausleihungen und Kreditgewährungen	0	0	0	0	0	0	0	0
29	+ Einzahlungen aus Vorräten	0	0	0	0	0	0	0	0
30	+ Sonstige Investitionseinzahlungen	0	0	0	0	0	0	0	0
31	<b>Summe der Einzahlungen aus Investitionstätigkeit (Summe der Nummern 23 bis 30)</b>	<b>0</b>	<b>0</b>	<b>0</b>	<b>0</b>	<b>0</b>	<b>0</b>	<b>0</b>	<b>0</b>
32	- Auszahlungen für immaterielle Vermögensgegenstände	3.900	0	0	0	0	0	0	0
33	- Auszahlungen für Sachanlagen	0	0	0	0	0	0	0	0
34	- Auszahlungen für Finanzanlagen	0	0	0	0	0	0	0	0
35	- Auszahlungen für sonstige Ausleihungen und Kreditgewährungen	0	0	0	0	0	0	0	0
36	- Auszahlungen für Vorräten	0	0	0	0	0	0	0	0
37	- Sonstige Investitionsauszahlungen	0	0	0	0	0	0	0	0
38	<b>Summe der Auszahlungen aus Investitionstätigkeit (Summe der Nummern 32 bis 37)</b>	<b>3.900</b>	<b>0</b>	<b>0</b>	<b>0</b>	<b>0</b>	<b>0</b>	<b>0</b>	<b>0</b>

39	Saldo der Ein- und Auszahlungen aus Investitionstätigkeit (Saldo der Nummern 31 und 38)	-3.900	0	0	0	0	0	0	
40	Finanzmittelüberschuss/ Finanzmittelfehlbetrag des Teilhaushaltes (Summe der Nummern 22.2 und 39)	-16.668.400	7.088.000	-2.300	-1.449.100	-5.700	-6.394.000	-88.000	-3.198.900



Zugeordnete Produkte im Teilfinanzhaushalt: (03 TH 3 - FB 1 FD 21)

Nr.	Ein- und Auszahlungsarten (gemäß § 4 Absatz 12 GemHVO-Doppik)	Sonstig	Sonstig	Sonstig	Sonstig	Sonstig	Sonstig	Sonstig	Sonstig
		3110300	3110400	3110500	3110700	3110800	3110900	3111000	3130110
		Eingliederungshilfe für behinderte Menschen (6. Kapitel SGB XII)	Hilfe zur Gesundheit (5. Kapitel SGB XII)	Sonstige Hilfen in anderen Lebenslagen (8. u. 9. Kapitel SGB XII)	Grundsicherung im Alter und bei Erwerbsminderung (4. Kapitel SGB XII)	Erstattungen an Krankenkassen für die Übernahme einer Krankenbehandlung (§ 264 Abs. 7 SGB V)	Sonstige Zuweisungen und Umlagen nach dem SGB XII und anderen Gesetzen	Pflegestützpunkt LPflegeG M-V	Leistungen in besonderen Fällen (§ 2 AsylbLG) - Mehrbedarf Asyl
		in €							
1	+ Steuern und ähnliche Abgaben	0	0	0	0	0	0	0	0
2	+ Zuwendungen, allgemeine Umlagen und sonstige Transfereinzahlungen	0	0	0	0	0	0	0	0
3	+ Einzahlungen der sozialen Sicherung	37.435.200	16.300	275.100	15.093.300	1.225.000	136.000	148.300	0
4	+ Öffentlich-rechtliche Leistungsentgelte	0	0	0	0	0	0	0	0
5	+ Privatrechtliche Leistungsentgelte	0	0	0	0	0	0	0	0
6	+ Kostenerstattungen und Kostenumlagen	3.000	4.000	0	0	600	0	0	0
7	+ Erhöhungen des Bestandes an fertigen und unfertigen Erzeugnissen	0	0	0	0	0	0	0	0
	- Verminderungen des Bestandes an fertigen und unfertigen Erzeugnissen	0	0	0	0	0	0	0	0
8	+ Zinseinzahlungen und sonstige Finanzeinzahlungen	0	0	0	0	0	0	0	0
9	+ Sonstige laufende Einzahlungen	0	0	0	0	0	0	0	0
10	<b>Summe der ordentlichen Einzahlungen (Summe der Nummern 1 bis 9)</b>	<b>37.438.200</b>	<b>20.300</b>	<b>275.100</b>	<b>15.093.300</b>	<b>1.225.600</b>	<b>136.000</b>	<b>148.300</b>	<b>0</b>
11	- Personalauszahlungen	1.066.700	61.500	39.800	575.100	0	0	197.500	443.100
12	- Versorgungsauszahlungen	21.700	0	0	0	0	0	0	0
13	- Auszahlungen für Sach- und Dienstleistungen	0	0	0	0	63.100	0	4.200	0
14	- Zuwendungen, Umlagen und sonstige Transferauszahlungen	0	0	0	0	0	145.000	2.000	0
15	- Auszahlungen der sozialen Sicherungen	45.991.100	75.100	384.800	14.853.300	1.172.800	0	60.000	0
16	- Zinsauszahlungen und sonstige Finanzauszahlungen	0	0	0	0	0	0	0	0
17	- Sonstige laufende Auszahlungen	29.300	600	500	5.000	0	0	7.000	0
18	<b>Summe der ordentlichen Auszahlungen (Summe der Nummern 11 bis 17)</b>	<b>47.108.800</b>	<b>137.200</b>	<b>425.100</b>	<b>15.433.400</b>	<b>1.235.900</b>	<b>145.000</b>	<b>270.700</b>	<b>443.100</b>
19	<b>Saldo der ordentlichen Ein- und Auszahlungen (Saldo der Nummern 10 und 18)</b>	<b>-9.670.600</b>	<b>-116.900</b>	<b>-150.000</b>	<b>-340.100</b>	<b>-10.300</b>	<b>-9.000</b>	<b>-122.400</b>	<b>-443.100</b>
20	+ Außerordentliche Einzahlungen	0	0	0	0	0	0	0	0
21	- Außerordentliche Auszahlungen	0	0	0	0	0	0	0	0
22	<b>Saldo der ordentlichen und außerordentlichen Ein- und Auszahlungen (Nummer 19 zuzüglich Nummer 20 abzüglich Nummer 21)</b>	<b>-9.670.600</b>	<b>-116.900</b>	<b>-150.000</b>	<b>-340.100</b>	<b>-10.300</b>	<b>-9.000</b>	<b>-122.400</b>	<b>-443.100</b>
22.1	Saldo der Ein- und Auszahlungen aus internen Leistungsbeziehungen	0	0	0	0	0	0	0	0
22.2	Saldo der ordentlichen und außerordentlichen Ein- und Auszahlungen nach Verrechnung der internen Leistungsbeziehungen (Summe der Nummern 22 und 22.1)	-9.670.600	-116.900	-150.000	-340.100	-10.300	-9.000	-122.400	-443.100
23	+ Einzahlungen aus Investitionszuwendungen	0	0	0	0	0	0	0	0
24	+ Einzahlungen aus Beiträgen und ähnlichen Entgelten	0	0	0	0	0	0	0	0
25	+ Einzahlungen aus immateriellen Vermögensgegenständen	0	0	0	0	0	0	0	0
26	+ Einzahlungen aus Sachanlagen	0	0	0	0	0	0	0	0
27	+ Einzahlungen aus Finanzanlagen	0	0	0	0	0	0	0	0
28	+ Einzahlungen aus sonstigen Ausleihungen und Kreditgewährungen	0	0	0	0	0	0	0	0
29	+ Einzahlungen aus Vorräten	0	0	0	0	0	0	0	0
30	+ Sonstige Investitionseinzahlungen	0	0	0	0	0	0	0	0
31	<b>Summe der Einzahlungen aus Investitionstätigkeit (Summe der Nummern 23 bis 30)</b>	<b>0</b>	<b>0</b>	<b>0</b>	<b>0</b>	<b>0</b>	<b>0</b>	<b>0</b>	<b>0</b>
32	- Auszahlungen für immaterielle Vermögensgegenstände	0	0	0	0	0	0	3.900	0
33	- Auszahlungen für Sachanlagen	0	0	0	0	0	0	0	0
34	- Auszahlungen für Finanzanlagen	0	0	0	0	0	0	0	0
35	- Auszahlungen für sonstige Ausleihungen und Kreditgewährungen	0	0	0	0	0	0	0	0
36	- Auszahlungen für Vorräten	0	0	0	0	0	0	0	0

37	– Sonstige Investitionsauszahlungen	0	0	0	0	0	0	0	0
38	<b>Summe der Auszahlungen aus Investitionstätigkeit (Summe der Nummern 32 bis 37)</b>	0	0	0	0	0	0	3.900	0
39	<b>Saldo der Ein- und Auszahlungen aus Investitionstätigkeit (Saldo der Nummern 31 und 38)</b>	0	0	0	0	0	0	-3.900	0
40	<b>Finanzmittelüberschuss/ Finanzmittelfehlbetrag des Teilhaushaltes (Summe der Nummern 22.2 und 39)</b>	-9.670.600	-116.900	-150.000	-340.100	-10.300	-9.000	-126.300	-443.100

**Zugeordnete Produkte im Teilfinanzhaushalt: (03 TH 3 - FB 1 FD 21 )**

Nr.	Ein- und Auszahlungsarten (gemäß § 4 Absatz 12 GemHVO-Doppik)	Sonstig	Sonstig	Sonstig	Sonstig				
		3210000	3310000	3430000	3510400				
		Leistungen nach dem Bundesversorgungsgesetz	Förderung von Trägern der Wohlfahrtspflege	Betreuungsleistungen	Sonstige soziale Hilfen und Leistungen				
in €									
1	+ Steuern und ähnliche Abgaben	0	0	0	0				
2	+ Zuwendungen, allgemeine Umlagen und sonstige Transfereinzahlungen	0	450.200	0	0				
3	+ Einzahlungen der sozialen Sicherung	46.400	4.000	0	468.200				
4	+ Öffentlich-rechtliche Leistungsentgelte	0	0	0	0				
5	+ Privatrechtliche Leistungsentgelte	0	0	0	0				
6	+ Kostenerstattungen und Kostenumlagen	0	0	0	0				
7	+ Erhöhungen des Bestandes an fertigen und unfertigen Erzeugnissen	0	0	0	0				
	– Verminderungen des Bestandes an fertigen und unfertigen Erzeugnissen	0	0	0	0				
8	+ Zinseinzahlungen und sonstige Finanzeinzahlungen	0	0	0	0				
9	+ Sonstige laufende Einzahlungen	0	0	22.000	0				
10	<b>Summe der ordentlichen Einzahlungen (Summe der Nummern 1 bis 9)</b>	<b>46.400</b>	<b>454.200</b>	<b>22.000</b>	<b>468.200</b>				
11	– Personalauszahlungen	0	43.600	700.500	368.700				
12	– Versorgungsauszahlungen	0	0	0	0				
13	– Auszahlungen für Sach- und Dienstleistungen	0	0	100	0				
14	– Zuwendungen, Umlagen und sonstige Transferauszahlungen	0	1.088.200	32.800	7.000				
15	– Auszahlungen der sozialen Sicherungen	47.600	1.500	0	438.300				
16	– Zinsauszahlungen und sonstige Finanzauszahlungen	0	0	0	0				
17	– Sonstige laufende Auszahlungen	0	600	11.300	2.700				
18	<b>Summe der ordentlichen Auszahlungen (Summe der Nummern 11 bis 17)</b>	<b>47.600</b>	<b>1.133.900</b>	<b>744.700</b>	<b>816.700</b>				
19	<b>Saldo der ordentlichen Ein- und Auszahlungen (Saldo der Nummern 10 und 18)</b>	<b>-1.200</b>	<b>-679.700</b>	<b>-722.700</b>	<b>-348.500</b>				
20	+ Außerordentliche Einzahlungen	0	0	0	0				
21	– Außerordentliche Auszahlungen	0	0	0	0				
22	<b>Saldo der ordentlichen und außerordentlichen Ein- und Auszahlungen (Nummer 19 zuzüglich Nummer 20 abzüglich Nummer 21)</b>	<b>-1.200</b>	<b>-679.700</b>	<b>-722.700</b>	<b>-348.500</b>				
22.1	Saldo der Ein- und Auszahlungen aus internen Leistungsbeziehungen	0	0	0	0				
22.2	Saldo der ordentlichen und außerordentlichen Ein- und Auszahlungen nach Verrechnung der internen Leistungsbeziehungen (Summe der Nummern 22 und 22.1)	-1.200	-679.700	-722.700	-348.500				
23	+ Einzahlungen aus Investitionszuwendungen	0	0	0	0				
24	+ Einzahlungen aus Beiträgen und ähnlichen Entgelten	0	0	0	0				
25	+ Einzahlungen aus immateriellen Vermögensgegenständen	0	0	0	0				
26	+ Einzahlungen aus Sachanlagen	0	0	0	0				
27	+ Einzahlungen aus Finanzanlagen	0	0	0	0				
28	+ Einzahlungen aus sonstigen Ausleihungen und Kreditgewährungen	0	0	0	0				
29	+ Einzahlungen aus Vorräten	0	0	0	0				
30	+ Sonstige Investitionseinzahlungen	0	0	0	0				
31	<b>Summe der Einzahlungen aus Investitionstätigkeit (Summe der Nummern 23 bis 30)</b>	<b>0</b>	<b>0</b>	<b>0</b>	<b>0</b>				
32	– Auszahlungen für immaterielle Vermögensgegenstände	0	0	0	0				
33	– Auszahlungen für Sachanlagen	0	0	0	0				
34	– Auszahlungen für Finanzanlagen	0	0	0	0				
35	– Auszahlungen für sonstige Ausleihungen und Kreditgewährungen	0	0	0	0				
36	– Auszahlungen für Vorräten	0	0	0	0				
37	– Sonstige Investitionsauszahlungen	0	0	0	0				

38	Summe der Auszahlungen aus Investitionstätigkeit (Summe der Nummern 32 bis 37)	0	0	0	0				
39	Saldo der Ein- und Auszahlungen aus Investitionstätigkeit (Saldo der Nummern 31 und 38)	0	0	0	0				
40	Finanzmittelüberschuss/ Finanzmittelfehlbetrag des Teilhaushaltes (Summe der Nummern 22.2 und 39)	-1.200	-679.700	-722.700	-348.500				

Wesentliche Produkte des Teilhaushaltes 03						
<b>Produkt:</b>	3110200 - Hilfe zur Pflege (7. Kapitel SGB XII)					
<b>Hauptproduktbereich:</b>	3 Soziales und Jugend					
<b>Produktbereich:</b>	31 Soziale Hilfen					
<b>Produktgruppe:</b>	311 Grundversorgung und Hilfen in anderen Lebenslagen					
<b>Produktverantwortung:</b>	FD 21 Soziales					
<b>Beschreibung des Produktes:</b>	<p>Hilfe zur Pflege umfasst Leistungen für behinderte und pflegebedürftige Leistungsberechtigte innerhalb und außerhalb von Einrichtungen für den örtlichen und überörtlichen Träger.</p> <p>Örtlicher Träger:</p> <p>Gewährung von Pflegegeld bzw. Pflegesachleistungen für die Pflegestufen 1 bis 3 sowie für die Hilfe zur Pflege in Form von anderen Leistungen (angemessene Beihilfe Pflegestufe 0)</p> <p>Innerhalb von Einrichtungen - Hilfe zur Pflege – teilstationär, Hilfe zur Pflege in stationären Einrichtungen, Hilfe zur Pflege – Kurzzeitpflege, Hilfe zur Pflege für die sogenannte Pflegestufe 0</p>					
<b>Auftragsgrundlage:</b>	SGB XI, SGB XII					
<b>Art der Aufgabe:</b>						
<b>Produktart:</b>						
<b>Zielgruppe:</b>	natürliche und juristische Personen, Einrichtungen					
<b>Ziele:</b>	<p>Ziel ist die abschließende Antragsbearbeitung innerhalb von 15 Arbeitstagen. Die Frist beginnt an dem Arbeitstag, der auf den Tag folgt, an dem alle entscheidungserheblichen Unterlagen vorliegen. Innerhalb dieses Zeitraumes ist zudem die gegenüber der Bürgerin/dem Bürger getroffene Entscheidung auf den Postwege zu bringen.</p>					
<b>Leistungen:</b>						
<b>Finanzen in €:</b>						
	Einzahlungen	Auszahlungen	Liquiditätssaldo	Erträge	Aufwendungen	Ergebnis
Plan 2017	7.002.500	512.600	6.489.900	7.002.500	410.100	6.592.400
Plan 2018	7.627.000	539.000	7.088.000	7.627.000	430.400	7.196.600
Veränderung gegenüber dem Vorjahr	624.500	26.400	598.100	624.500	20.300	604.200
<b>Grund-/Kennzahlen:</b>						
Bezeichnung	2016	2017	2018	2019	2020	2021
<b>Erläuterungen (gem. § 4 Abs. 15 GemHV-Doppik)</b>						

## 8.4 Teilhaushalt 04

Zugeordnete Produkte im Teilergebnishaushalt: (04 TH 4 - FB 1 FD 22, FD 24)								
Nr.	Ertrags- und Aufwandsarten (gemäß § 4 Absatz 10 GemHVO-Doppik)	Wesentlich	Wesentlich	Wesentlich	Sonstig	Sonstig	Sonstig	Sonstig
		3410000	3630400	3630401	3610000	3630100	3630200	3630201
		Unterhaltsvorschussleistungen	Hilfe für junge Volljährige (§ 41 SGB VIII)	Hilfe für junge Volljährige - ASD	Förderung von Kindern in Tageseinrichtungen und in Tagespflege	Schul- und Jugendsozialarbeit, erzieherischer Kinder- und Jugendschutz	Förderung der Erziehung in der Familie (§ 16-21 SGB VIII)	Förderung der Erziehung in der Familie - ASD
in €								
1	+ Steuern und ähnliche Abgaben	0	0	0	0	0	0	0
2	+ Zuwendungen, allgemeine Umlage und sonstige Transfererträge	3.548.600	0	0	1.836.500	1.481.200	0	0
3	+ Erträge der sozialen Sicherung	37.694.600	84.400	915.100	0	29.809.500	35.600	130.600
4	+ Öffentlich-rechtliche Leistungsentgelte	0	0	0	0	0	0	0
5	+ Privatrechtliche Leistungsentgelte	0	0	0	0	0	0	0
6	+ Kostenerstattungen und Kostenumlagen	0	0	0	0	0	0	0
7	+ Erhöhungen des Bestandes an fertigen und unfertigen Erzeugnissen	0	0	0	0	0	0	0
	– Verminderungen des Bestandes an fertigen und unfertigen Erzeugnissen	0	0	0	0	0	0	0
8	+ Andere aktivierte Eigenleistungen	0	0	0	0	0	0	0
9	+ Zinserträge und sonstige Finanzerträge	0	0	0	0	0	0	0
10	+ Sonstige laufende Erträge	62.500	0	0	0	9.800	0	0
<b>11</b>	<b>Summe der ordentlichen Erträge (Summe der Nummern 1 bis 10)</b>	<b>41.305.700</b>	<b>84.400</b>	<b>915.100</b>	<b>0</b>	<b>31.655.800</b>	<b>1.516.800</b>	<b>130.600</b>
12	– Personalaufwendungen	6.491.900	651.400	0	65.100	1.014.200	206.800	63.300
13	– Versorgungsaufwendungen	56.900	0	0	0	13.900	0	0
14	– Aufwendungen für Sach- und Dienstleistungen	38.400	0	0	0	0	0	0
15	– Abschreibungen auf immaterielle Vermögensgegenstände des Anlagevermögens und auf Sachanlagen sowie auf aktivierte Aufwendungen für die Inangasetzung und Erweiterung der Verwaltung	311.700	0	0	0	310.900	0	0
16	– Abschreibungen auf Vermögensgegenstände des Umlaufvermögens, soweit diese die üblichen Abschreibungen überschreiten	0	0	0	0	0	0	0
17	– Zuwendungen, Umlagen und sonstige Transferaufwendungen	37.143.000	0	0	0	36.384.300	246.900	0
18	– Aufwendungen der sozialen Sicherung	46.136.200	922.000	2.172.200	0	7.088.000	2.514.600	1.253.600
19	– Zinsaufwendungen und sonstige Finanzaufwendungen	0	0	0	0	0	0	0
20	– Sonstige laufende Aufwendungen	105.900	5.200	0	900	8.700	1.100	1.200
<b>21</b>	<b>Summe der ordentlichen Aufwendungen (Summe der Nummern 12 bis 20)</b>	<b>90.284.000</b>	<b>1.578.600</b>	<b>2.172.200</b>	<b>66.000</b>	<b>44.820.000</b>	<b>2.969.400</b>	<b>1.253.600</b>
<b>22</b>	<b>Ordentliches Ergebnis (Saldo der Nummern 11 und 21)</b>	<b>-48.978.300</b>	<b>-1.494.200</b>	<b>-1.257.100</b>	<b>-66.000</b>	<b>-13.164.200</b>	<b>-1.452.600</b>	<b>-1.123.000</b>
23	+ Außerordentliche Erträge	0	0	0	0	0	0	0
24	– Außerordentliche Aufwendungen	0	0	0	0	0	0	0
<b>25</b>	<b>Jahresergebnis des Teilhaushaltes vor Verrechnung der internen Leistungsbeziehungen und vor Veränderung der Rücklagen (Nummer 22 zuzüglich Nummer 23 abzüglich Nummer 24)</b>	<b>-48.978.300</b>	<b>-1.494.200</b>	<b>-1.257.100</b>	<b>-66.000</b>	<b>-13.164.200</b>	<b>-1.452.600</b>	<b>-1.123.000</b>
26	+ Erträge aus internen Leistungsbeziehungen	0	0	0	0	0	0	0
27	– Aufwendungen aus internen Leistungsbeziehungen	64.300	0	0	0	0	0	0
<b>28</b>	<b>Jahresergebnis des Teilhaushaltes nach Verrechnung der internen Leistungsbeziehungen und vor Veränderung der Rücklagen (Nummer 25 zuzüglich Nummer 26 abzüglich Nummer 27)</b>	<b>-49.042.600</b>	<b>-1.494.200</b>	<b>-1.257.100</b>	<b>-66.000</b>	<b>-13.164.200</b>	<b>-1.452.600</b>	<b>-1.123.000</b>

Zugeordnete Produkte im Teilergebnishaushalt: (04 TH 4 - FB 1 FD 22, FD 24)

Nr.	Ertrags- und Aufwandsarten (gemäß § 4 Absatz 10 GemHVO-Doppik)	Sonstig	Sonstig	Sonstig	Sonstig	Sonstig	Sonstig	Sonstig	Sonstig
		3630300	3630301	3630310	3620000	3630311	3630500	3630501	3630600
		Hilfe zur Erziehung	Hilfe zur Erziehung - ASD	Hilfe zur Erziehung - Mehrbedarf Asyl	Jugendarbeit (§ 11 SGB VIII)	Hilfe zur Erziehung - Mehrbedarf Asyl - ASD	Vorläufige Maßnahmen zum Schutz von Kindern und Jugendlichen (§ 42 SGB VIII)	Vorläufige Maßnahmen zum Schutz von Kindern - ASD	Eingliederungshilfe für seelisch behinderte Kinder und Jugendliche (§ 35a SGB VIII)
		in €							
1	+ Steuern und ähnliche Abgaben	0	0	0	0	0	0	0	0
2	+ Zuwendungen, allgemeine Umlage und sonstige Transfererträge	0	0	91.700	0	0	0	0	0
3	+ Erträge der sozialen Sicherung	4.861.800	0	0	137.400	0	1.584.100	0	135.900
4	+ Öffentlich-rechtliche Leistungsentgelte	0	0	0	0	0	0	0	0
5	+ Privatrechtliche Leistungsentgelte	0	0	0	0	0	0	0	0
6	+ Kostenerstattungen und Kostenumlagen	0	0	0	0	0	0	0	0
7	+ Erhöhungen des Bestandes an fertigen und unfertigen Erzeugnissen	0	0	0	0	0	0	0	0
	- Verminderungen des Bestandes an fertigen und unfertigen Erzeugnissen	0	0	0	0	0	0	0	0
8	+ Andere aktivierte Eigenleistungen	0	0	0	0	0	0	0	0
9	+ Zinserträge und sonstige Finanzerträge	0	0	0	0	0	0	0	0
10	+ Sonstige laufende Erträge	20.000	0	0	3.100	0	0	0	0
11	<b>Summe der ordentlichen Erträge (Summe der Nummern 1 bis 10)</b>	<b>4.881.800</b>	<b>0</b>	<b>91.700</b>	<b>140.500</b>	<b>0</b>	<b>1.584.100</b>	<b>0</b>	<b>135.900</b>
12	- Personalaufwendungen	596.300	1.637.200	0	345.600	0	0	68.200	0
13	- Versorgungsaufwendungen	1.300	0	0	0	0	0	0	0
14	- Aufwendungen für Sach- und Dienstleistungen	0	0	0	0	0	0	0	0
15	- Abschreibungen auf immaterielle Vermögensgegenstände des Anlagevermögens und auf Sachanlagen sowie auf aktivierte Aufwendungen für die Ingangsetzung und Erweiterung der Verwaltung	100	0	0	0	0	100	0	0
16	- Abschreibungen auf Vermögensgegenstände des Umlaufvermögens, soweit diese die üblichen Abschreibungen überschreiten	0	0	0	0	0	0	0	0
17	- Zuwendungen, Umlagen und sonstige Transferaufwendungen	0	0	0	428.700	0	0	0	0
18	- Aufwendungen der sozialen Sicherung	23.665.600	0	0	0	0	2.360.800	0	6.029.700
19	- Zinsaufwendungen und sonstige Finanzaufwendungen	0	0	0	0	0	0	0	0
20	- Sonstige laufende Aufwendungen	7.900	22.800	600	3.000	6.700	6.000	5.100	0
21	<b>Summe der ordentlichen Aufwendungen (Summe der Nummern 12 bis 20)</b>	<b>24.271.200</b>	<b>1.660.000</b>	<b>600</b>	<b>777.300</b>	<b>6.700</b>	<b>2.366.900</b>	<b>73.300</b>	<b>6.029.700</b>
22	<b>Ordentliches Ergebnis (Saldo der Nummern 11 und 21)</b>	<b>-19.389.400</b>	<b>-1.660.000</b>	<b>91.100</b>	<b>-636.800</b>	<b>-6.700</b>	<b>-782.800</b>	<b>-73.300</b>	<b>-5.893.800</b>
23	+ Außerordentliche Erträge	0	0	0	0	0	0	0	0
24	- Außerordentliche Aufwendungen	0	0	0	0	0	0	0	0
25	<b>Jahresergebnis des Teilhaushaltes vor Verrechnung der internen Leistungsbeziehungen und vor Veränderung der Rücklagen (Nummer 22 zuzüglich Nummer 23 abzüglich Nummer 24)</b>	<b>-19.389.400</b>	<b>-1.660.000</b>	<b>91.100</b>	<b>-636.800</b>	<b>-6.700</b>	<b>-782.800</b>	<b>-73.300</b>	<b>-5.893.800</b>
26	+ Erträge aus internen Leistungsbeziehungen	0	0	0	0	0	0	0	0
27	- Aufwendungen aus internen Leistungsbeziehungen	22.900	41.000	0	0	0	0	0	0
28	<b>Jahresergebnis des Teilhaushaltes nach Verrechnung der internen Leistungsbeziehungen und vor Veränderung der Rücklagen (Nummer 25 zuzüglich Nummer 26 abzüglich Nummer 27)</b>	<b>-19.412.300</b>	<b>-1.701.000</b>	<b>91.100</b>	<b>-636.800</b>	<b>-6.700</b>	<b>-782.800</b>	<b>-73.300</b>	<b>-5.893.800</b>

**Zugeordnete Produkte im Teilergebnishaushalt: (04 TH 4 - FB 1 FD 22, FD 24)**

Nr.	Ertrags- und Aufwandsarten (gemäß § 4 Absatz 10 GemHVO-Doppik)	Sonstig	Sonstig	Sonstig	Sonstig	Sonstig	Sonstig	Sonstig	Sonstig
		3630601	3630800	3630810	3630900	3630901	3631000	3631001	3631300
		Eingliederungshilfe für seelisch behinderte Kinder und Jugendliche - ASD	Amtspflegeschafft, Amtsvormundschaft, Beistandschaft (§ 53,55,56,58 SGB VIII)	Amtspflegeschafft, Amtsvormundschaft, Beistandschaft (§ 53,55,56,58 SGB VIII) - Mehrbedarf Asyl	Mitwirkung in familiengerichtlichen Verfahren (§ 50 SGB VIII)	Mitwirkung in familiengerichtlichen Verfahren - ASD	Mitwirkung in Verfahren nach dem Jugendgerichtsgesetz (§ 52 SGB VIII)	Mitwirkung in Verfahren nach dem Jugendgerichtsgesetz - ASD	Adoptionsvermittlung/Pflegekinder
in €									
1	+ Steuern und ähnliche Abgaben	0	0	0	0	0	0	0	0
2	+ Zuwendungen, allgemeine Umlage und sonstige Transfererträge	0	0	0	0	0	0	0	0
3	+ Erträge der sozialen Sicherung	0	100	0	0	0	100	0	0
4	+ Öffentlich-rechtliche Leistungsentgelte	0	0	0	0	0	0	0	0
5	+ Privatrechtliche Leistungsentgelte	0	0	0	0	0	0	0	0
6	+ Kostenerstattungen und Kostenumlagen	0	0	0	0	0	0	0	0
7	+ Erhöhungen des Bestandes an fertigen und unfertigen Erzeugnissen	0	0	0	0	0	0	0	0
	- Verminderungen des Bestandes an fertigen und unfertigen Erzeugnissen	0	0	0	0	0	0	0	0
8	+ Andere aktivierte Eigenleistungen	0	0	0	0	0	0	0	0
9	+ Zinserträge und sonstige Finanzerträge	0	0	0	0	0	0	0	0
10	+ Sonstige laufende Erträge	0	0	0	13.100	0	0	0	16.500
<b>11</b>	<b>Summe der ordentlichen Erträge (Summe der Nummern 1 bis 10)</b>	<b>0</b>	<b>100</b>	<b>0</b>	<b>13.100</b>	<b>0</b>	<b>100</b>	<b>0</b>	<b>16.500</b>
12	- Personalaufwendungen	46.500	690.900	172.400	18.800	211.600	0	251.900	23.400
13	- Versorgungsaufwendungen	0	0	0	18.300	0	0	0	23.400
14	- Aufwendungen für Sach- und Dienstleistungen	0	0	0	38.400	0	0	0	0
15	- Abschreibungen auf immaterielle Vermögensgegenstände des Anlagevermögens und auf Sachanlagen sowie auf aktivierte Aufwendungen für die Ingangsetzung und Erweiterung der Verwaltung	0	400	0	0	0	0	0	0
16	- Abschreibungen auf Vermögensgegenstände des Umlaufvermögens, soweit diese die üblichen Abschreibungen überschreiten	0	0	0	0	0	0	0	0
17	- Zuwendungen, Umlagen und sonstige Transferaufwendungen	0	0	0	0	0	0	0	0
18	- Aufwendungen der sozialen Sicherung	0	3.200	0	0	0	116.300	0	0
19	- Zinsaufwendungen und sonstige Finanzaufwendungen	0	0	0	0	0	0	0	0
20	- Sonstige laufende Aufwendungen	3.500	10.100	2.000	0	3.900	0	6.100	0



21	Summe der ordentlichen Aufwendungen (Summe der Nummern 12 bis 20)	50.000	704.600	174.400	75.500	215.500	116.300	258.000	46.800
22	Ordentliches Ergebnis (Saldo der Nummern 11 und 21)	-50.000	-704.500	-174.400	-62.400	-215.500	-116.200	-258.000	-30.300
23	+ Außerordentliche Erträge	0	0	0	0	0	0	0	0
24	- Außerordentliche Aufwendungen	0	0	0	0	0	0	0	0
25	Jahresergebnis des Teilhaushaltes vor Verrechnung der internen Leistungsbeziehungen und vor Veränderung der Rücklagen (Nummer 22 zuzüglich Nummer 23 abzüglich Nummer 24)	-50.000	-704.500	-174.400	-62.400	-215.500	-116.200	-258.000	-30.300
26	+ Erträge aus internen Leistungsbeziehungen	0	0	0	0	0	0	0	0
27	- Aufwendungen aus internen Leistungsbeziehungen	0	0	0	0	0	0	0	0
28	Jahresergebnis des Teilhaushaltes nach Verrechnung der internen Leistungsbeziehungen und vor Veränderung der Rücklagen (Nummer 25 zuzüglich Nummer 26 abzüglich Nummer 27)	-50.000	-704.500	-174.400	-62.400	-215.500	-116.200	-258.000	-30.300

Zugeordnete Produkte im Teilergebnishaushalt: (04 TH 4 - FB 1 FD 22, FD 24)								
Nr.	Ertrags- und Aufwandsarten (gemäß § 4 Absatz 10 GemHVO-Doppik)	Sonstig	Sonstig	Sonstig	Sonstig			
		3631301 Adoptionsvermittlung/Pflegekinder - ASD	3631400 Umsetzung des Bundeskinderschutzgesetzes	3631401 Umsetzung des Bundeskinderschutzgesetzes - ASD	3640000 Jugendhilfeplanung			
in €								
1	+ Steuern und ähnliche Abgaben	0	0	0	0			
2	+ Zuwendungen, allgemeine Umlage und sonstige Transfererträge	0	0	139.200	0			
3	+ Erträge der sozialen Sicherung	0	0	0	0			
4	+ Öffentlich-rechtliche Leistungsentgelte	0	0	0	0			
5	+ Privatrechtliche Leistungsentgelte	0	0	0	0			
6	+ Kostenerstattungen und Kostenumlagen	0	0	0	0			
7	+ Erhöhungen des Bestandes an fertigen und unfertigen Erzeugnissen	0	0	0	0			
	– Verminderungen des Bestandes an fertigen und unfertigen Erzeugnissen	0	0	0	0			
8	+ Andere aktivierte Eigenleistungen	0	0	0	0			
9	+ Zinserträge und sonstige Finanzerträge	0	0	0	0			
10	+ Sonstige laufende Erträge	0	0	0	0			
11	<b>Summe der ordentlichen Erträge (Summe der Nummern 1 bis 10)</b>	<b>0</b>	<b>0</b>	<b>139.200</b>	<b>0</b>			
12	– Personalaufwendungen	292.100	0	0	136.200			
13	– Versorgungsaufwendungen	0	0	0	0			
14	– Aufwendungen für Sach- und Dienstleistungen	0	0	0	0			
15	– Abschreibungen auf immaterielle Vermögensgegenstände des Anlagevermögens und auf Sachanlagen sowie auf aktivierte Aufwendungen für die Inangangsetzung und Erweiterung der Verwaltung	0	200	0	0			
16	– Abschreibungen auf Vermögensgegenstände des Umlaufvermögens, soweit diese die üblichen Abschreibungen überschreiten	0	0	0	0			
17	– Zuwendungen, Umlagen und sonstige Transferaufwendungen	0	0	83.100	0			
18	– Aufwendungen der sozialen Sicherung	10.200	0	0	0			
19	– Zinsaufwendungen und sonstige Finanzaufwendungen	0	0	0	0			
20	– Sonstige laufende Aufwendungen	5.600	0	4.400	1.100			
21	<b>Summe der ordentlichen Aufwendungen (Summe der Nummern 12 bis 20)</b>	<b>307.900</b>	<b>200</b>	<b>87.500</b>	<b>137.300</b>			
22	<b>Ordentliches Ergebnis (Saldo der Nummern 11 und 21)</b>	<b>-307.900</b>	<b>-200</b>	<b>51.700</b>	<b>-137.300</b>			
23	+ Außerordentliche Erträge	0	0	0	0			
24	– Außerordentliche Aufwendungen	0	0	0	0			
25	<b>Jahresergebnis des Teilhaushaltes vor Verrechnung der internen Leistungsbeziehungen und vor Veränderung der Rücklagen (Nummer 22 zuzüglich Nummer 23 abzüglich Nummer 24)</b>	<b>-307.900</b>	<b>-200</b>	<b>51.700</b>	<b>-137.300</b>			
26	+ Erträge aus internen Leistungsbeziehungen	0	0	0	0			
27	– Aufwendungen aus internen Leistungsbeziehungen	0	0	400	0			
28	<b>Jahresergebnis des Teilhaushaltes nach Verrechnung der internen Leistungsbeziehungen und vor Veränderung der Rücklagen (Nummer 25 zuzüglich Nummer 26 abzüglich Nummer 27)</b>	<b>-307.900</b>	<b>-200</b>	<b>51.300</b>	<b>-137.300</b>			

Zugeordnete Produkte im Teilfinanzhaushalt: (04 TH 4 - FB 1 FD 22, FD 24)

Nr.	Ein- und Auszahlungsarten (gemäß § 4 Absatz 12 GemHVO-Doppik)	Zugeordnete Produkte im Teilfinanzhaushalt: (04 TH 4 - FB 1 FD 22, FD 24)							
			Wesentlich	Wesentlich	Wesentlich	Sonstig	Sonstig	Sonstig	Sonstig
		Summe aller Produkte	3410000 Unterhaltsvorschussleistungen	3630400 Hilfe für junge Volljährige (§ 41 SGB VIII)	3630401 Hilfe für junge Volljährige - ASD	3610000 Förderung von Kindern in Tageseinrichtungen und in Tagespflege	3630100 Schul- und Jugendsozialarbeit, erzieherischer Kinder- und Jugendschutz	3630200 Förderung der Erziehung in der Familie (§ 16-21 SGB VIII)	3630201 Förderung der Erziehung in der Familie - ASD
in €									
1	+ Steuern und ähnliche Abgaben	0	0	0	0	0	0	0	
2	+ Zuwendungen, allgemeine Umlagen und sonstige Transfereinzahlungen	3.143.800	0	0	0	1.431.700	1.481.200	0	
3	+ Einzahlungen der sozialen Sicherung	37.694.600	84.400	915.100	0	29.809.500	35.600	130.600	
4	+ Öffentlich-rechtliche Leistungsentgelte	0	0	0	0	0	0	0	
5	+ Privatrechtliche Leistungsentgelte	0	0	0	0	0	0	0	
6	+ Kostenerstattungen und Kostenumlagen	0	0	0	0	0	0	0	
7	+ Erhöhungen des Bestandes an fertigen und unfertigen Erzeugnissen	0	0	0	0	0	0	0	
	- Verminderungen des Bestandes an fertigen und unfertigen Erzeugnissen	0	0	0	0	0	0	0	
8	+ Zinseinzahlungen und sonstige Finanzeinzahlungen	0	0	0	0	0	0	0	
9	+ Sonstige laufende Einzahlungen	3.100	0	0	0	0	0	0	
10	<b>Summe der ordentlichen Einzahlungen (Summe der Nummern 1 bis 9)</b>	<b>40.841.500</b>	<b>84.400</b>	<b>915.100</b>	<b>0</b>	<b>31.241.200</b>	<b>1.516.800</b>	<b>130.600</b>	
11	- Personalauszahlungen	6.571.700	661.100	0	66.100	1.020.600	210.000	0	
12	- Versorgungsauszahlungen	56.900	0	0	0	13.900	0	0	
13	- Auszahlungen für Sach- und Dienstleistungen	38.400	0	0	0	0	0	0	
14	- Zuwendungen, Umlagen und sonstige Transferauszahlungen	37.143.000	0	0	0	36.384.300	246.900	0	
15	- Auszahlungen der sozialen Sicherungen	46.136.200	922.000	2.172.200	0	7.088.000	2.514.600	1.253.600	
16	- Zinsauszahlungen und sonstige Finanzauszahlungen	0	0	0	0	0	0	0	
17	- Sonstige laufende Auszahlungen	105.900	5.200	0	900	8.700	1.100	1.200	
18	<b>Summe der ordentlichen Auszahlungen (Summe der Nummern 11 bis 17)</b>	<b>90.052.100</b>	<b>1.588.300</b>	<b>2.172.200</b>	<b>67.000</b>	<b>44.515.500</b>	<b>2.972.600</b>	<b>1.253.600</b>	
19	<b>Saldo der ordentlichen Ein- und Auszahlungen (Saldo der Nummern 10 und 18)</b>	<b>-49.210.600</b>	<b>-1.503.900</b>	<b>-1.257.100</b>	<b>-67.000</b>	<b>-13.274.300</b>	<b>-1.455.800</b>	<b>-1.123.000</b>	
20	+ Außerordentliche Einzahlungen	0	0	0	0	0	0	0	
21	- Außerordentliche Auszahlungen	0	0	0	0	0	0	0	
22	<b>Saldo der ordentlichen und außerordentlichen Ein- und Auszahlungen (Nummer 19 zuzüglich Nummer 20 abzüglich Nummer 21)</b>	<b>-49.210.600</b>	<b>-1.503.900</b>	<b>-1.257.100</b>	<b>-67.000</b>	<b>-13.274.300</b>	<b>-1.455.800</b>	<b>-1.123.000</b>	
22.1	Saldo der Ein- und Auszahlungen aus internen Leistungsbeziehungen	-64.300	0	0	0	0	0	0	
22.2	Saldo der ordentlichen und außerordentlichen Ein- und Auszahlungen nach Verrechnung der internen Leistungsbeziehungen (Summe der Nummern 22 und 22.1)	-49.274.900	-1.503.900	-1.257.100	-67.000	-13.274.300	-1.455.800	-1.123.000	
23	+ Einzahlungen aus Investitionszuwendungen	970.600	0	0	0	970.600	0	0	
24	+ Einzahlungen aus Beiträgen und ähnlichen Entgelten	0	0	0	0	0	0	0	
25	+ Einzahlungen aus immateriellen Vermögensgegenständen	0	0	0	0	0	0	0	
26	+ Einzahlungen aus Sachanlagen	0	0	0	0	0	0	0	
27	+ Einzahlungen aus Finanzanlagen	0	0	0	0	0	0	0	
28	+ Einzahlungen aus sonstigen Ausleihungen und Kreditgewährungen	0	0	0	0	0	0	0	
29	+ Einzahlungen aus Vorräten	0	0	0	0	0	0	0	
30	+ Sonstige Investitionseinzahlungen	0	0	0	0	0	0	0	
31	<b>Summe der Einzahlungen aus Investitionstätigkeit (Summe der Nummern 23 bis 30)</b>	<b>970.600</b>	<b>0</b>	<b>0</b>	<b>0</b>	<b>970.600</b>	<b>0</b>	<b>0</b>	
32	- Auszahlungen für immaterielle Vermögensgegenstände	970.600	0	0	0	970.600	0	0	
33	- Auszahlungen für Sachanlagen	0	0	0	0	0	0	0	
34	- Auszahlungen für Finanzanlagen	0	0	0	0	0	0	0	

35	– Auszahlungen für sonstige Ausleihungen und Kreditgewährungen	0	0	0	0	0	0	0	0
36	– Auszahlungen für Vorräten	0	0	0	0	0	0	0	0
37	– Sonstige Investitionsauszahlungen	0	0	0	0	0	0	0	0
38	<b>Summe der Auszahlungen aus Investitionstätigkeit (Summe der Nummern 32 bis 37)</b>	<b>970.600</b>	<b>0</b>	<b>0</b>	<b>0</b>	<b>970.600</b>	<b>0</b>	<b>0</b>	<b>0</b>
39	<b>Saldo der Ein- und Auszahlungen aus Investitionstätigkeit (Saldo der Nummern 31 und 38)</b>	<b>0</b>	<b>0</b>	<b>0</b>	<b>0</b>	<b>0</b>	<b>0</b>	<b>0</b>	<b>0</b>
40	<b>Finanzmittelüberschuss/ Finanzmittelfehlbetrag des Teilhaushaltes (Summe der Nummern 22.2 und 39)</b>	<b>-49.274.900</b>	<b>-1.503.900</b>	<b>-1.257.100</b>	<b>-67.000</b>	<b>-13.274.300</b>	<b>-1.455.800</b>	<b>-1.123.000</b>	<b>-65.400</b>

Zugeordnete Produkte im Teilfinanzhaushalt: (04 TH 4 - FB 1 FD 22, FD 24)

Nr.	Ein- und Auszahlungsarten (gemäß § 4 Absatz 12 GemHVO-Doppik)	Sonstig	Sonstig	Sonstig	Sonstig	Sonstig	Sonstig	Sonstig	Sonstig
		3630300	3630301	3630310	3620000	3630311	3630500	3630501	3630600
		Hilfe zur Erziehung	Hilfe zur Erziehung - ASD	Hilfe zur Erziehung - Mehrbedarf Asyl	Jugendarbeit (§ 11 SGB VIII)	Hilfe zur Erziehung - Mehrbedarf Asyl - ASD	Vorläufige Maßnahmen zum Schutz von Kindern und Jugendlichen (§ 42 SGB VIII)	Vorläufige Maßnahmen zum Schutz von Kindern - ASD	Eingliederungshilfe für seelisch behinderte Kinder und Jugendliche (§ 35a SGB VIII)
		in €							
1	+ Steuern und ähnliche Abgaben	0	0	0	0	0	0	0	0
2	+ Zuwendungen, allgemeine Umlagen und sonstige Transfereinzahlungen	0	0	91.700	0	0	0	0	0
3	+ Einzahlungen der sozialen Sicherung	4.861.800	0	0	137.400	0	1.584.100	0	135.900
4	+ Öffentlich-rechtliche Leistungsentgelte	0	0	0	0	0	0	0	0
5	+ Privatrechtliche Leistungsentgelte	0	0	0	0	0	0	0	0
6	+ Kostenerstattungen und Kostenumlagen	0	0	0	0	0	0	0	0
7	+ Erhöhungen des Bestandes an fertigen und unfertigen Erzeugnissen	0	0	0	0	0	0	0	0
	- Verminderungen des Bestandes an fertigen und unfertigen Erzeugnissen	0	0	0	0	0	0	0	0
8	+ Zinseinzahlungen und sonstige Finanzeinzahlungen	0	0	0	0	0	0	0	0
9	+ Sonstige laufende Einzahlungen	0	0	0	3.100	0	0	0	0
10	<b>Summe der ordentlichen Einzahlungen (Summe der Nummern 1 bis 9)</b>	<b>4.861.800</b>	<b>0</b>	<b>91.700</b>	<b>140.500</b>	<b>0</b>	<b>1.584.100</b>	<b>0</b>	<b>135.900</b>
11	- Personalauszahlungen	623.000	1.674.600	0	349.900	0	0	69.300	0
12	- Versorgungsauszahlungen	1.300	0	0	0	0	0	0	0
13	- Auszahlungen für Sach- und Dienstleistungen	0	0	0	0	0	0	0	0
14	- Zuwendungen, Umlagen und sonstige Transferauszahlungen	0	0	0	428.700	0	0	0	0
15	- Auszahlungen der sozialen Sicherungen	23.665.600	0	0	0	0	2.360.800	0	6.029.700
16	- Zinsauszahlungen und sonstige Finanzauszahlungen	0	0	0	0	0	0	0	0
17	- Sonstige laufende Auszahlungen	7.900	22.800	600	3.000	6.700	6.000	5.100	0
18	<b>Summe der ordentlichen Auszahlungen (Summe der Nummern 11 bis 17)</b>	<b>24.297.800</b>	<b>1.697.400</b>	<b>600</b>	<b>781.600</b>	<b>6.700</b>	<b>2.366.800</b>	<b>74.400</b>	<b>6.029.700</b>
19	<b>Saldo der ordentlichen Ein- und Auszahlungen (Saldo der Nummern 10 und 18)</b>	<b>-19.436.000</b>	<b>-1.697.400</b>	<b>91.100</b>	<b>-641.100</b>	<b>-6.700</b>	<b>-782.700</b>	<b>-74.400</b>	<b>-5.893.800</b>
20	+ Außerordentliche Einzahlungen	0	0	0	0	0	0	0	0
21	- Außerordentliche Auszahlungen	0	0	0	0	0	0	0	0
22	<b>Saldo der ordentlichen und außerordentlichen Ein- und Auszahlungen (Nummer 19 zuzüglich Nummer 20 abzüglich Nummer 21)</b>	<b>-19.436.000</b>	<b>-1.697.400</b>	<b>91.100</b>	<b>-641.100</b>	<b>-6.700</b>	<b>-782.700</b>	<b>-74.400</b>	<b>-5.893.800</b>
22.1	Saldo der Ein- und Auszahlungen aus internen Leistungsbeziehungen	-22.900	-41.000	0	0	0	0	0	0
22.2	Saldo der ordentlichen und außerordentlichen Ein- und Auszahlungen nach Verrechnung der internen Leistungsbeziehungen (Summe der Nummern 22 und 22.1)	-19.458.900	-1.738.400	91.100	-641.100	-6.700	-782.700	-74.400	-5.893.800
23	+ Einzahlungen aus Investitionszuwendungen	0	0	0	0	0	0	0	0
24	+ Einzahlungen aus Beiträgen und ähnlichen Entgelten	0	0	0	0	0	0	0	0
25	+ Einzahlungen aus immateriellen Vermögensgegenständen	0	0	0	0	0	0	0	0
26	+ Einzahlungen aus Sachanlagen	0	0	0	0	0	0	0	0
27	+ Einzahlungen aus Finanzanlagen	0	0	0	0	0	0	0	0
28	+ Einzahlungen aus sonstigen Ausleihungen und Kreditgewährungen	0	0	0	0	0	0	0	0
29	+ Einzahlungen aus Vorräten	0	0	0	0	0	0	0	0
30	+ Sonstige Investitionseinzahlungen	0	0	0	0	0	0	0	0
31	<b>Summe der Einzahlungen aus Investitionstätigkeit (Summe der Nummern 23 bis 30)</b>	<b>0</b>	<b>0</b>	<b>0</b>	<b>0</b>	<b>0</b>	<b>0</b>	<b>0</b>	<b>0</b>
32	- Auszahlungen für immaterielle Vermögensgegenstände	0	0	0	0	0	0	0	0
33	- Auszahlungen für Sachanlagen	0	0	0	0	0	0	0	0
34	- Auszahlungen für Finanzanlagen	0	0	0	0	0	0	0	0
35	- Auszahlungen für sonstige Ausleihungen und Kreditgewährungen	0	0	0	0	0	0	0	0
36	- Auszahlungen für Vorräten	0	0	0	0	0	0	0	0
37	- Sonstige Investitionsauszahlungen	0	0	0	0	0	0	0	0

38	Summe der Auszahlungen aus Investitionstätigkeit (Summe der Nummern 32 bis 37)	0	0	0	0	0	0	0	0
39	Saldo der Ein- und Auszahlungen aus Investitionstätigkeit (Saldo der Nummern 31 und 38)	0	0	0	0	0	0	0	0
40	Finanzmittelüberschuss/ Finanzmittelfehlbetrag des Teilhaushaltes (Summe der Nummern 22.2 und 39)	-19.458.900	-1.738.400	91.100	-641.100	-6.700	-782.700	-74.400	-5.893.800

**Zugeordnete Produkte im Teilfinanzhaushalt: (04 TH 4 - FB 1 FD 22, FD 24)**

Nr.	Ein- und Auszahlungsarten (gemäß § 4 Absatz 12 GemHVO-Doppik)	Sonstig	Sonstig	Sonstig	Sonstig	Sonstig	Sonstig	Sonstig	Sonstig
		3630601	3630800	3630810	3630900	3630901	3631000	3631001	3631300
		Eingliederungshilfe für seelisch behinderte Kinder und Jugendliche - ASD	Amtspflegeschaft, Amtsvormundschaft, Beistandschaft (§ 53,55,56,58 SGB VIII)	Amtspflegeschaft, Amtsvormundschaft, Beistandschaft (§ 53,55,56,58 SGB VIII) - Mehrbedarf Asyl	Mitwirkung in familiengerichtlichen Verfahren (§ 50 SGB VIII)	Mitwirkung in familiengerichtlichen Verfahren - ASD	Mitwirkung in Verfahren nach dem Jugendgerichtsgesetz (§ 52 SGB VIII)	Mitwirkung in Verfahren nach dem Jugendgerichtsgesetz - ASD	Adoptionsvermittlung / Pflegekinder
		in €							
1	+ Steuern und ähnliche Abgaben	0	0	0	0	0	0	0	0
2	+ Zuwendungen, allgemeine Umlagen und sonstige Transfereinzahlungen	0	0	0	0	0	0	0	0
3	+ Einzahlungen der sozialen Sicherung	0	100	0	0	0	100	0	0
4	+ Öffentlich-rechtliche Leistungsentgelte	0	0	0	0	0	0	0	0
5	+ Privatrechtliche Leistungsentgelte	0	0	0	0	0	0	0	0
6	+ Kostenerstattungen und Kostenumlagen	0	0	0	0	0	0	0	0
7	+ Erhöhungen des Bestandes an fertigen und unfertigen Erzeugnissen	0	0	0	0	0	0	0	0
	- Verminderungen des Bestandes an fertigen und unfertigen Erzeugnissen	0	0	0	0	0	0	0	0
8	+ Zinseinzahlungen und sonstige Finanzeinzahlungen	0	0	0	0	0	0	0	0
9	+ Sonstige laufende Einzahlungen	0	0	0	0	0	0	0	0
10	<b>Summe der ordentlichen Einzahlungen (Summe der Nummern 1 bis 9)</b>	<b>0</b>	<b>100</b>	<b>0</b>	<b>0</b>	<b>0</b>	<b>100</b>	<b>0</b>	<b>0</b>
11	- Personalauszahlungen	47.100	702.000	175.100	2.400	214.100	0	255.700	2.400
12	- Versorgungsauszahlungen	0	0	0	18.300	0	0	0	23.400
13	- Auszahlungen für Sach- und Dienstleistungen	0	0	0	38.400	0	0	0	0
14	- Zuwendungen, Umlagen und sonstige Transferauszahlungen	0	0	0	0	0	0	0	0
15	- Auszahlungen der sozialen Sicherungen	0	3.200	0	0	0	116.300	0	0
16	- Zinsauszahlungen und sonstige Finanzauszahlungen	0	0	0	0	0	0	0	0
17	- Sonstige laufende Auszahlungen	3.500	10.100	2.000	0	3.900	0	6.100	0
18	<b>Summe der ordentlichen Auszahlungen (Summe der Nummern 11 bis 17)</b>	<b>50.600</b>	<b>715.300</b>	<b>177.100</b>	<b>59.100</b>	<b>218.000</b>	<b>116.300</b>	<b>261.800</b>	<b>25.800</b>
19	<b>Saldo der ordentlichen Ein- und Auszahlungen (Saldo der Nummern 10 und 18)</b>	<b>-50.600</b>	<b>-715.200</b>	<b>-177.100</b>	<b>-59.100</b>	<b>-218.000</b>	<b>-116.200</b>	<b>-261.800</b>	<b>-25.800</b>
20	+ Außerordentliche Einzahlungen	0	0	0	0	0	0	0	0
21	- Außerordentliche Auszahlungen	0	0	0	0	0	0	0	0
22	<b>Saldo der ordentlichen und außerordentlichen Ein- und Auszahlungen (Nummer 19 zuzüglich Nummer 20 abzüglich Nummer 21)</b>	<b>-50.600</b>	<b>-715.200</b>	<b>-177.100</b>	<b>-59.100</b>	<b>-218.000</b>	<b>-116.200</b>	<b>-261.800</b>	<b>-25.800</b>
22.1	<b>Saldo der Ein- und Auszahlungen aus internen Leistungsbeziehungen</b>	<b>0</b>	<b>0</b>	<b>0</b>	<b>0</b>	<b>0</b>	<b>0</b>	<b>0</b>	<b>0</b>

22.2	<b>Saldo der ordentlichen und außerordentlichen Ein- und Auszahlungen nach Verrechnung der internen Leistungsbeziehungen (Summe der Nummern 22 und 22.1)</b>	-50.600	-715.200	-177.100	-59.100	-218.000	-116.200	-261.800	-25.800
23	+ Einzahlungen aus Investitionszuwendungen	0	0	0	0	0	0	0	0
24	+ Einzahlungen aus Beiträgen und ähnlichen Entgelten	0	0	0	0	0	0	0	0
25	+ Einzahlungen aus immateriellen Vermögensgegenständen	0	0	0	0	0	0	0	0
26	+ Einzahlungen aus Sachanlagen	0	0	0	0	0	0	0	0
27	+ Einzahlungen aus Finanzanlagen	0	0	0	0	0	0	0	0
28	+ Einzahlungen aus sonstigen Ausleihungen und Kreditgewährungen	0	0	0	0	0	0	0	0
29	+ Einzahlungen aus Vorräten	0	0	0	0	0	0	0	0
30	+ Sonstige Investitionseinzahlungen	0	0	0	0	0	0	0	0
31	<b>Summe der Einzahlungen aus Investitionstätigkeit (Summe der Nummern 23 bis 30)</b>	0	0	0	0	0	0	0	0
32	- Auszahlungen für immaterielle Vermögensgegenstände	0	0	0	0	0	0	0	0
33	- Auszahlungen für Sachanlagen	0	0	0	0	0	0	0	0
34	- Auszahlungen für Finanzanlagen	0	0	0	0	0	0	0	0
35	- Auszahlungen für sonstige Ausleihungen und Kreditgewährungen	0	0	0	0	0	0	0	0
36	- Auszahlungen für Vorräten	0	0	0	0	0	0	0	0
37	- Sonstige Investitionsauszahlungen	0	0	0	0	0	0	0	0
38	<b>Summe der Auszahlungen aus Investitionstätigkeit (Summe der Nummern 32 bis 37)</b>	0	0	0	0	0	0	0	0
39	<b>Saldo der Ein- und Auszahlungen aus Investitionstätigkeit (Saldo der Nummern 31 und 38)</b>	0	0	0	0	0	0	0	0
40	<b>Finanzmittelüberschuss/ Finanzmittelfehlbetrag des Teilhaushaltes (Summe der Nummern 22.2 und 39)</b>	-50.600	-715.200	-177.100	-59.100	-218.000	-116.200	-261.800	-25.800



Zugeordnete Produkte im Teilfinanzhaushalt: (04 TH 4 - FB 1 FD 22, FD 24)

Nr.	Ein- und Auszahlungsarten (gemäß § 4 Absatz 12 GemHVO- Doppik)	Sonstig	Sonstig	Sonstig	Sonstig				
		3631301	3631400	3631401	3640000				
		Adoptionsvermittlung/Pflegekinder - ASD	Umsetzung des Bundeskinderschutzgesetzes	Umsetzung des Bundeskinderschutzgesetzes - ASD	Jugendhilfeplanung				
in €									
1	+ Steuern und ähnliche Abgaben	0	0	0	0				
2	+ Zuwendungen, allgemeine Umlagen und sonstige Transfereinzahlungen	0	0	139.200	0				
3	+ Einzahlungen der sozialen Sicherung	0	0	0	0				
4	+ Öffentlich-rechtliche Leistungsentgelte	0	0	0	0				
5	+ Privatrechtliche Leistungsentgelte	0	0	0	0				
6	+ Kostenerstattungen und Kostenumlagen	0	0	0	0				
7	+ Erhöhungen des Bestandes an fertigen und unfertigen Erzeugnissen	0	0	0	0				
	- Verminderungen des Bestandes an fertigen und unfertigen Erzeugnissen	0	0	0	0				
8	+ Zinseinzahlungen und sonstige Finanzeinzahlungen	0	0	0	0				
9	+ Sonstige laufende Einzahlungen	0	0	0	0				
10	<b>Summe der ordentlichen Einzahlungen (Summe der Nummern 1 bis 9)</b>	<b>0</b>	<b>0</b>	<b>139.200</b>	<b>0</b>				
11	- Personalauszahlungen	295.800	0	0	138.300				
12	- Versorgungsauszahlungen	0	0	0	0				
13	- Auszahlungen für Sach- und Dienstleistungen	0	0	0	0				
14	- Zuwendungen, Umlagen und sonstige Transferauszahlungen	0	0	83.100	0				
15	- Auszahlungen der sozialen Sicherungen	10.200	0	0	0				
16	- Zinsauszahlungen und sonstige Finanzauszahlungen	0	0	0	0				
17	- Sonstige laufende Auszahlungen	5.600	0	4.400	1.100				
18	<b>Summe der ordentlichen Auszahlungen (Summe der Nummern 11 bis 17)</b>	<b>311.600</b>	<b>0</b>	<b>87.500</b>	<b>139.400</b>				
19	<b>Saldo der ordentlichen Ein- und Auszahlungen (Saldo der Nummern 10 und 18)</b>	<b>-311.600</b>	<b>0</b>	<b>51.700</b>	<b>-139.400</b>				
20	+ Außerordentliche Einzahlungen	0	0	0	0				
21	- Außerordentliche Auszahlungen	0	0	0	0				
22	<b>Saldo der ordentlichen und außerordentlichen Ein- und Auszahlungen (Nummer 19 zuzüglich Nummer 20 abzüglich Nummer 21)</b>	<b>-311.600</b>	<b>0</b>	<b>51.700</b>	<b>-139.400</b>				
22.1	<b>Saldo der Ein- und Auszahlungen aus internen Leistungsbeziehungen</b>	<b>0</b>	<b>0</b>	<b>-400</b>	<b>0</b>				
22.2	<b>Saldo der ordentlichen und außerordentlichen Ein- und Auszahlungen nach Verrechnung der internen Leistungsbeziehungen (Summe der Nummern 22 und 22.1)</b>	<b>-311.600</b>	<b>0</b>	<b>51.300</b>	<b>-139.400</b>				
23	+ Einzahlungen aus Investitionszuwendungen	0	0	0	0				
24	+ Einzahlungen aus Beiträgen und ähnlichen Entgelten	0	0	0	0				
25	+ Einzahlungen aus immateriellen Vermögensgegenständen	0	0	0	0				
26	+ Einzahlungen aus Sachanlagen	0	0	0	0				
27	+ Einzahlungen aus Finanzanlagen	0	0	0	0				
28	+ Einzahlungen aus sonstigen Ausleihungen und Kreditgewährungen	0	0	0	0				
29	+ Einzahlungen aus Vorräten	0	0	0	0				
30	+ Sonstige Investitionseinzahlungen	0	0	0	0				
31	<b>Summe der Einzahlungen aus Investitionstätigkeit (Summe der Nummern 23 bis 30)</b>	<b>0</b>	<b>0</b>	<b>0</b>	<b>0</b>				
32	- Auszahlungen für immaterielle Vermögensgegenstände	0	0	0	0				

33	– Auszahlungen für Sachanlagen	0	0	0	0				
34	– Auszahlungen für Finanzanlagen	0	0	0	0				
35	– Auszahlungen für sonstige Ausleihungen und Kreditgewährungen	0	0	0	0				
36	– Auszahlungen für Vorräten	0	0	0	0				
37	– Sonstige Investitionsauszahlungen	0	0	0	0				
38	<b>Summe der Auszahlungen aus Investitionstätigkeit (Summe der Nummern 32 bis 37)</b>	<b>0</b>	<b>0</b>	<b>0</b>	<b>0</b>				
39	<b>Saldo der Ein- und Auszahlungen aus Investitionstätigkeit (Saldo der Nummern 31 und 38)</b>	<b>0</b>	<b>0</b>	<b>0</b>	<b>0</b>				
40	<b>Finanzmittelüberschuss/ Finanzmittelfehlbetrag des Teilhaushaltes (Summe der Nummern 22.2 und 39)</b>	<b>-311.600</b>	<b>0</b>	<b>51.300</b>	<b>-139.400</b>				

Wesentliche Produkte des Teilhaushaltes 04						
<b>Produkt:</b>	3410000 - Unterhaltsvorschussleistungen					
<b>Hauptproduktbereich:</b>	3 Soziales und Jugend					
<b>Produktbereich:</b>	34 Unterhaltsvorschussleistungen					
<b>Produktgruppe:</b>	341 Unterhaltsvorschussleistungen					
<b>Produktverantwortung:</b>	FD 22 Jugend					
<b>Beschreibung des Produktes:</b>	<p>Allein erziehende Mütter und Väter erhalten zur Sicherung des Unterhalts ihrer Kinder Unterhaltsvorschuss, wenn das Kind:</p> <ul style="list-style-type: none"> <li>• das 12. Lebensjahr noch nicht vollendet hat,</li> <li>• im Inland bei einem seiner Elternteile lebt, der ledig, verwitwet oder geschieden ist oder von seinem Ehegatten dauernd getrennt lebt und</li> <li>• nicht oder nicht regelmäßig Unterhalt von dem anderen Elternteil oder nach dessen Ableben keine Waisenbezüge in einer bestimmten Mindesthöhe erhält</li> </ul>					
<b>Auftragsgrundlage:</b>	Gesetz zur Sicherung des Unterhalts von Kindern alleinstehender Mütter und Väter durch Unterhaltsvorschüsse oder –ausfallleistungen (Unterhaltsvorschussgesetz)					
<b>Art der Aufgabe:</b>						
<b>Produktart:</b>						
<b>Zielgruppe:</b>	Einwohner/innen des LK					
<b>Ziele:</b>	Erreichung der Rückholquote nach § 7 UVG für das HHJ 2017 von mindestens 20% gemessen an den Auszahlungen des Unterhaltsvorschusses für das HHJ 2016.					
<b>Leistungen:</b>						
<b>Finanzen in €:</b>						
	Einzahlungen	Auszahlungen	Liquiditätssaldo	Erträge	Aufwendungen	Ergebnis
Plan 2017	72.200	1.095.000	-1.022.800	72.200	1.095.000	-1.022.800
Plan 2018	84.400	1.588.300	-1.503.900	84.400	1.578.600	-1.494.200
Veränderung gegenüber dem Vorjahr	12.200	493.300	-481.100	12.200	483.600	-471.400
<b>Grund-/Kennzahlen:</b>						
Bezeichnung	2016	2017	2018	2019	2020	2021
<b>Erläuterungen (gem. § 4 Abs. 15 GemHV-Doppik)</b>						

Wesentliche Produkte des Teilhaushaltes 04						
<b>Produkt:</b>	3630400 - Hilfe für junge Volljährige (§ 41 SGB VIII)					
<b>Hauptproduktbereich:</b>	3 Soziales und Jugend					
<b>Produktbereich:</b>	36 Kinder-, Jugend- und Familienhilfe					
<b>Produktgruppe:</b>	363 Sonstige Leistungen der Kinder-, Jugend- und Familienhilfe					
<b>Produktverantwortung:</b>	FD 22 Jugend					
<b>Beschreibung des Produktes:</b>	Das Produkt beinhaltet ambulante und stationäre Leistungen.					
<b>Auftragsgrundlage:</b>	SGB VIII (KJHG)					
<b>Art der Aufgabe:</b>						
<b>Produktart:</b>						
<b>Zielgruppe:</b>	Einwohner/innen des LK, Einrichtungen					
<b>Ziele:</b>	<p>Im HHJ ist die stationäre Unterbringung und die ambulanten Hilfen junger Volljähriger mit dem Geburtsjahr 1997 in einer Einrichtung und in einer Fremdfamilie zu beenden. Ausgenommen davon sind Einzelfälle nach § 35a SGB VIII.</p>					
<b>Leistungen:</b>						
<b>Finanzen in €:</b>						
	Einzahlungen	Auszahlungen	Liquiditätssaldo	Erträge	Aufwendungen	Ergebnis
Plan 2017	1.037.400	2.579.800	-1.542.400	1.037.400	2.579.800	-1.542.400
Plan 2018	915.100	2.172.200	-1.257.100	915.100	2.172.200	-1.257.100
Veränderung gegenüber dem Vorjahr	-122.300	-407.600	285.300	-122.300	-407.600	285.300
<b>Grund-/Kennzahlen:</b>						
Bezeichnung	2016	2017	2018	2019	2020	2021
<b>Erläuterungen (gem. § 4 Abs. 15 GemHV-Doppik)</b>						

Wesentliche Produkte des Teilhaushaltes 04						
<b>Produkt:</b>	3630401 - Hilfe für junge Volljährige - ASD					
<b>Hauptproduktbereich:</b>	3 Soziales und Jugend					
<b>Produktbereich:</b>	36 Kinder-, Jugend- und Familienhilfe					
<b>Produktgruppe:</b>	363 Sonstige Leistungen der Kinder-, Jugend- und Familienhilfe					
<b>Produktverantwortung:</b>	FD 24 Sozialpädagogischer Dienst					
<b>Beschreibung des Produktes:</b>	Das Produkt beinhaltet ambulante und stationäre Leistungen.					
<b>Auftragsgrundlage:</b>	SGB VIII (KJHG)					
<b>Art der Aufgabe:</b>						
<b>Produktart:</b>						
<b>Zielgruppe:</b>						
<b>Ziele:</b>	<p>Im HHJ ist die stationäre Unterbringung und die ambulanten Hilfen junger Volljähriger mit dem Geburtsjahr 1997 in einer Einrichtung und in einer Fremdfamilie zu beenden. Ausgenommen davon sind Einzelfälle nach § 35a SGB VIII.</p>					
<b>Leistungen:</b>						
<b>Finanzen in €:</b>						
	Einzahlungen	Auszahlungen	Liquiditätssaldo	Erträge	Aufwendungen	Ergebnis
Plan 2017	0	0	0	0	0	0
Plan 2018	0	67.000	-67.000	0	66.000	-66.000
Veränderung gegenüber dem Vorjahr	0	67.000	-67.000	0	66.000	-66.000
<b>Grund-/Kennzahlen:</b>						
Bezeichnung	2016	2017	2018	2019	2020	2021
<b>Erläuterungen (gem. § 4 Abs. 15 GemHV-Doppik)</b>						

## 8.5 Teilhaushalt 05

Zugeordnete Produkte im Teilergebnishaushalt: (05 TH 5 - FB 2 FD 13 - Schulen)									
Nr.	Ertrags- und Aufwandsarten (gemäß § 4 Absatz 10 GemHVO-Doppik)		Wesentlich	Sonstig	Sonstig	Sonstig	Sonstig	Sonstig	Sonstig
		Summe aller Produkte	2630100 Musikschule des Landkreises Vorpommern- Rügen	2170200 Schulkostenbeiträge	2170300 Gymnasium Grimmen	2170400 "Richard Wossidlo" Gymnasium Ribnitz- Damgarten	2170500 Ernst-Moritz- Arndt- Gymnasium Bergen auf Rügen	2170600 Hansa- Gymnasium (Stralsund)	2180200 Schulkostenbeiträge
in €									
1	+ Steuern und ähnliche Abgaben	0	0	0	0	0	0	0	0
2	+ Zuwendungen, allgemeine Umlage und sonstige Transfererträge	3.213.700	294.600	0	87.200	5.000	137.300	0	0
3	+ Erträge der sozialen Sicherung	0	0	0	0	0	0	0	0
4	+ Öffentlich-rechtliche Leistungsentgelte	478.100	500	0	0	0	0	0	0
5	+ Privatrechtliche Leistungsentgelte	999.400	525.000	0	6.400	13.900	13.000	0	0
6	+ Kostenerstattungen und Kostenumlagen	378.500	0	0	1.500	0	0	0	0
7	+ Erhöhungen des Bestandes an fertigen und unfertigen Erzeugnissen	0	0	0	0	0	0	0	0
	- Verminderungen des Bestandes an fertigen und unfertigen Erzeugnissen	0	0	0	0	0	0	0	0
8	+ Andere aktivierte Eigenleistungen	0	0	0	0	0	0	0	0
9	+ Zinserträge und sonstige Finanzerträge	0	0	0	0	0	0	0	0
10	+ Sonstige laufende Erträge	4.700	0	0	100	0	300	0	0
11	<b>Summe der ordentlichen Erträge (Summe der Nummern 1 bis 10)</b>	<b>5.074.400</b>	<b>820.100</b>	<b>0</b>	<b>95.200</b>	<b>18.900</b>	<b>150.600</b>	<b>0</b>	<b>0</b>
12	- Personalaufwendungen	5.627.900	1.585.100	4.600	131.100	129.700	157.400	0	4.600
13	- Versorgungsaufwendungen	0	0	0	0	0	0	0	0
14	- Aufwendungen für Sach- und Dienstleistungen	19.392.600	89.500	387.000	669.100	483.400	464.400	1.018.500	1.177.700
15	- Abschreibungen auf immaterielle Vermögensgegenstände des Anlagevermögens und auf Sachanlagen sowie auf aktivierte Aufwendungen für die Inangasetzung und Erweiterung der Verwaltung	1.465.600	23.800	0	220.700	233.800	280.300	0	0
16	- Abschreibungen auf Vermögensgegenstände des Umlaufvermögens, soweit diese die üblichen Abschreibungen überschreiten	0	0	0	0	0	0	0	0
17	- Zuwendungen, Umlagen und sonstige Transferaufwendungen	8.400	1.200	0	0	0	3.200	0	0
18	- Aufwendungen der sozialen Sicherung	0	0	0	0	0	0	0	0
19	- Zinsaufwendungen und sonstige Finanzaufwendungen	0	0	0	0	0	0	0	0
20	- Sonstige laufende Aufwendungen	1.478.100	55.000	0	65.300	60.800	158.400	0	0
21	<b>Summe der ordentlichen Aufwendungen (Summe der Nummern 12 bis 20)</b>	<b>27.972.600</b>	<b>1.754.600</b>	<b>391.600</b>	<b>1.086.200</b>	<b>907.700</b>	<b>1.063.700</b>	<b>1.018.500</b>	<b>1.182.300</b>
22	<b>Ordentliches Ergebnis (Saldo der Nummern 11 und 21)</b>	<b>-22.898.200</b>	<b>-934.500</b>	<b>-391.600</b>	<b>-991.000</b>	<b>-888.800</b>	<b>-913.100</b>	<b>-1.018.500</b>	<b>-1.182.300</b>
23	+ Außerordentliche Erträge	0	0	0	0	0	0	0	0
24	- Außerordentliche Aufwendungen	0	0	0	0	0	0	0	0
25	<b>Jahresergebnis des Teilhaushaltes vor Verrechnung der internen Leistungsbeziehungen und vor Veränderung der Rücklagen (Nummer 22 zuzüglich Nummer 23 abzüglich Nummer 24)</b>	<b>-22.898.200</b>	<b>-934.500</b>	<b>-391.600</b>	<b>-991.000</b>	<b>-888.800</b>	<b>-913.100</b>	<b>-1.018.500</b>	<b>-1.182.300</b>
26	+ Erträge aus internen Leistungsbeziehungen	0	0	0	0	0	0	0	0
27	- Aufwendungen aus internen Leistungsbeziehungen	6.500	1.000	0	0	0	200	0	0
28	<b>Jahresergebnis des Teilhaushaltes nach Verrechnung der internen Leistungsbeziehungen und vor Veränderung der Rücklagen (Nummer 25 zuzüglich Nummer 26 abzüglich Nummer 27)</b>	<b>-22.904.700</b>	<b>-935.500</b>	<b>-391.600</b>	<b>-991.000</b>	<b>-888.800</b>	<b>-913.300</b>	<b>-1.018.500</b>	<b>-1.182.300</b>

Zugeordnete Produkte im Teilergebnishaushalt: (05 TH 5 - FB 2 FD 13 - Schulen )

Nr.	Ertrags- und Aufwandsarten (gemäß § 4 Absatz 10 GemHVO-Doppik)	Sonstig	Sonstig	Sonstig	Sonstig	Sonstig	Sonstig	Sonstig	Sonstig
		2180300	2180400	2180500	2210200	2210300	2210400	2210500	2210600
		IGS Grünthal Stralsund	Kooperative Gesamtschule Barth	Schulzentrum Am Sund ( Goethe- Gymnasium Stralsund)	Schulkostenbeiträge	Förderschule "Jan- Amos-Komensky", Schule mit dem Förderschwerpunkt Lernen, Barth	Sonderpädagogisches Förderzentrum, Schule mit dem Förderschwerpunkt Lernen, Grimmen	Förderzentrum "Johann Heinrich Pestalozzi", Schule mit dem Förderschwerpunkt Lernen, Ribnitz- Dammgarten	"Sonnenblumenschule", Schule mit dem Förderschwerpunkt geistige Entwicklung, Franzburg
		in €							
1	+ Steuern und ähnliche Abgaben	0	0	0	0	0	0	0	0
2	+ Zuwendungen, allgemeine Umlage und sonstige Transfererträge	0	0	0	0	1.100	0	0	15.300
3	+ Erträge der sozialen Sicherung	0	0	0	0	0	0	0	0
4	+ Öffentlich-rechtliche Leistungsentgelte	0	0	0	0	2.700	3.000	2.400	1.900
5	+ Privatrechtliche Leistungsentgelte	0	0	0	0	0	0	0	8.500
6	+ Kostenerstattungen und Kostenumlagen	0	0	0	0	0	0	0	3.300
7	+ Erhöhungen des Bestandes an fertigen und unfertigen Erzeugnissen	0	0	0	0	0	0	0	0
	– Verminderungen des Bestandes an fertigen und unfertigen Erzeugnissen	0	0	0	0	0	0	0	0
8	+ Andere aktivierte Eigenleistungen	0	0	0	0	0	0	0	0
9	+ Zinserträge und sonstige Finanzerträge	0	0	0	0	0	0	0	0
10	+ Sonstige laufende Erträge	0	0	0	0	0	0	0	0
11	<b>Summe der ordentlichen Erträge (Summe der Nummern 1 bis 10)</b>	<b>0</b>	<b>0</b>	<b>0</b>	<b>0</b>	<b>3.800</b>	<b>3.000</b>	<b>2.400</b>	<b>29.000</b>
12	– Personalaufwendungen	0	0	0	4.600	72.800	68.800	81.700	82.900
13	– Versorgungsaufwendungen	0	0	0	0	0	0	0	0
14	– Aufwendungen für Sach- und Dienstleistungen	472.500	288.000	756.000	961.200	84.000	161.600	147.200	426.300
15	– Abschreibungen auf immaterielle Vermögensgegenstände des Anlagevermögens und auf Sachanlagen sowie auf aktivierte Aufwendungen für die Inangangsetzung und Erweiterung der Verwaltung	0	15.600	0	0	11.100	19.900	50.300	71.900
16	– Abschreibungen auf Vermögensgegenstände des Umlaufvermögens, soweit diese die üblichen Abschreibungen überschreiten	0	0	0	0	0	0	0	0
17	– Zuwendungen, Umlagen und sonstige Transferaufwendungen	0	0	0	0	0	0	0	0
18	– Aufwendungen der sozialen Sicherung	0	0	0	0	0	0	0	0
19	– Zinsaufwendungen und sonstige Finanzaufwendungen	0	0	0	0	0	0	0	0
20	– Sonstige laufende Aufwendungen	0	0	0	0	12.900	17.000	41.300	13.700
21	<b>Summe der ordentlichen Aufwendungen (Summe der Nummern 12 bis 20)</b>	<b>472.500</b>	<b>303.600</b>	<b>756.000</b>	<b>965.800</b>	<b>180.800</b>	<b>267.300</b>	<b>320.500</b>	<b>594.800</b>
22	<b>Ordentliches Ergebnis (Saldo der Nummern 11 und 21)</b>	<b>-472.500</b>	<b>-303.600</b>	<b>-756.000</b>	<b>-965.800</b>	<b>-177.000</b>	<b>-264.300</b>	<b>-318.100</b>	<b>-565.800</b>
23	+ Außerordentliche Erträge	0	0	0	0	0	0	0	0
24	– Außerordentliche Aufwendungen	0	0	0	0	0	0	0	0
25	<b>Jahresergebnis des Teilhaushaltes vor Verrechnung der internen Leistungsbeziehungen und vor Veränderung der Rücklagen (Nummer 22 zuzüglich Nummer 23 abzüglich Nummer 24)</b>	<b>-472.500</b>	<b>-303.600</b>	<b>-756.000</b>	<b>-965.800</b>	<b>-177.000</b>	<b>-264.300</b>	<b>-318.100</b>	<b>-565.800</b>
26	+ Erträge aus internen Leistungsbeziehungen	0	0	0	0	0	0	0	0
27	– Aufwendungen aus internen Leistungsbeziehungen	0	0	0	0	0	0	0	0
28	<b>Jahresergebnis des Teilhaushaltes nach Verrechnung der internen Leistungsbeziehungen und vor Veränderung der Rücklagen (Nummer 25 zuzüglich Nummer 26 abzüglich Nummer 27)</b>	<b>-472.500</b>	<b>-303.600</b>	<b>-756.000</b>	<b>-965.800</b>	<b>-177.000</b>	<b>-264.300</b>	<b>-318.100</b>	<b>-565.800</b>

Zugeordnete Produkte im Teilergebnishaushalt: (05 TH 5 - FB 2 FD 13 - Schulen )

Nr.	Ertrags- und Aufwandsarten (gemäß § 4 Absatz 10 GemHVO-Doppik)	Sonstig	Sonstig	Sonstig	Sonstig	Sonstig	Sonstig	Sonstig	Sonstig
		2210700	2210900	2211000	2211100	2211300	2310200	2310300	2310400
		"Rosenhofschule", Schule mit dem Förderschwerpunkt geistige Entwicklung, Ribnitz-Damgarten	Sonderpädagogisches Förderzentrum "Klaus Störtebeker" Bergen auf Rügen	Förderschule "Ernst von Haselberg" (Stralsund)	Schule zu individuellen Lebensbewältigung "Astrid Lindgren" Stralsund	Förderzentrum "Lambert Steinwich" Stralsund	Schulkostenbeiträge	Berufliche Schule Ribnitz- Damgarten	Wohnheim Velgast
in €									
1	+ Steuern und ähnliche Abgaben	0	0	0	0	0	0	0	0
2	+ Zuwendungen, allgemeine Umlage und sonstige Transfererträge	800	0	0	0	0	0	0	0
3	+ Erträge der sozialen Sicherung	0	0	0	0	0	0	0	0
4	+ Öffentlich-rechtliche Leistungsentgelte	1.700	1.500	0	0	0	0	0	0
5	+ Privatrechtliche Leistungsentgelte	0	0	0	0	0	0	0	197.600
6	+ Kostenerstattungen und Kostenumlagen	0	0	0	0	0	0	0	0
7	+ Erhöhungen des Bestandes an fertigen und unfertigen Erzeugnissen	0	0	0	0	0	0	0	0
	- Verminderungen des Bestandes an fertigen und unfertigen Erzeugnissen	0	0	0	0	0	0	0	0
8	+ Andere aktivierte Eigenleistungen	0	0	0	0	0	0	0	0
9	+ Zinserträge und sonstige Finanzerträge	0	0	0	0	0	0	0	0
10	+ Sonstige laufende Erträge	0	0	0	0	0	0	0	0
11	<b>Summe der ordentlichen Erträge (Summe der Nummern 1 bis 10)</b>	<b>2.500</b>	<b>1.500</b>	<b>0</b>	<b>0</b>	<b>0</b>	<b>0</b>	<b>0</b>	<b>197.600</b>
12	- Personalaufwendungen	76.000	25.200	0	0	0	4.600	0	157.000
13	- Versorgungsaufwendungen	0	0	0	0	0	0	0	0
14	- Aufwendungen für Sach- und Dienstleistungen	136.400	171.200	115.500	178.500	215.300	1.456.500	0	90.400
15	- Abschreibungen auf immaterielle Vermögensgegenstände des Anlagevermögens und auf Sachanlagen sowie auf aktivierte Aufwendungen für die Inangasetzung und Erweiterung der Verwaltung	24.500	26.200	0	0	0	0	2.200	48.400
16	- Abschreibungen auf Vermögensgegenstände des Umlaufvermögens, soweit diese die üblichen Abschreibungen überschreiten	0	0	0	0	0	0	0	0
17	- Zuwendungen, Umlagen und sonstige Transferaufwendungen	0	0	0	0	0	0	0	0
18	- Aufwendungen der sozialen Sicherung	0	0	0	0	0	0	0	0
19	- Zinsaufwendungen und sonstige Finanzaufwendungen	0	0	0	0	0	0	0	0
20	- Sonstige laufende Aufwendungen	19.200	10.900	0	0	0	0	0	3.200
21	<b>Summe der ordentlichen Aufwendungen (Summe der Nummern 12 bis 20)</b>	<b>256.100</b>	<b>233.500</b>	<b>115.500</b>	<b>178.500</b>	<b>215.300</b>	<b>1.461.100</b>	<b>2.200</b>	<b>299.000</b>
22	<b>Ordentliches Ergebnis (Saldo der Nummern 11 und 21)</b>	<b>-253.600</b>	<b>-232.000</b>	<b>-115.500</b>	<b>-178.500</b>	<b>-215.300</b>	<b>-1.461.100</b>	<b>-2.200</b>	<b>-101.400</b>
23	+ Außerordentliche Erträge	0	0	0	0	0	0	0	0
24	- Außerordentliche Aufwendungen	0	0	0	0	0	0	0	0
25	<b>Jahresergebnis des Teilhaushaltes vor Verrechnung der internen Leistungsbeziehungen und vor Veränderung der Rücklagen (Nummer 22 zuzüglich Nummer 23 abzüglich Nummer 24)</b>	<b>-253.600</b>	<b>-232.000</b>	<b>-115.500</b>	<b>-178.500</b>	<b>-215.300</b>	<b>-1.461.100</b>	<b>-2.200</b>	<b>-101.400</b>
26	+ Erträge aus internen Leistungsbeziehungen	0	0	0	0	0	0	0	0
27	- Aufwendungen aus internen Leistungsbeziehungen	0	0	0	0	0	0	0	0
28	<b>Jahresergebnis des Teilhaushaltes nach Verrechnung der internen Leistungsbeziehungen und vor Veränderung der Rücklagen (Nummer 25 zuzüglich Nummer 26 abzüglich Nummer 27)</b>	<b>-253.600</b>	<b>-232.000</b>	<b>-115.500</b>	<b>-178.500</b>	<b>-215.300</b>	<b>-1.461.100</b>	<b>-2.200</b>	<b>-101.400</b>



Zugeordnete Produkte im Teilergebnishaushalt: (05 TH 5 - FB 2 FD 13 - Schulen)

Nr.	Ertrags- und Aufwandsarten (gemäß § 4 Absatz 10 GemHVO-Doppik)	Sonstig	Sonstig	Sonstig	Sonstig	Sonstig	Sonstig	Sonstig	Sonstig
		2310500	2310600	2310700	2310701	2310702	2310800	2410000	2430100
		Berufliche Schule Sassnitz	Schulwohnheim Sassnitz	Regionales Berufliches Bildungszentrum VR	Regionales Berufliches Bildungszentrum VR, Standort Sassnitz	Regionales Berufliches Bildungszentrum VR, Standort Ribnitz- Dammgarten	Wohnheim Stralsund	Schülerbeförderung	Schulartenübergreifende Maßnahmen
in €									
1	+ Steuern und ähnliche Abgaben	0	0	0	0	0	0	0	0
2	+ Zuwendungen, allgemeine Umlage und sonstige Transfererträge	0	0	100	106.200	5.700	0	1.897.100	0
3	+ Erträge der sozialen Sicherung	0	0	0	0	0	0	0	0
4	+ Öffentlich-rechtliche Leistungsentgelte	0	0	10.100	0	100	0	0	0
5	+ Privatrechtliche Leistungsentgelte	0	105.000	700	7.000	1.800	116.200	0	0
6	+ Kostenerstattungen und Kostenumlagen	0	30.000	165.400	20.500	75.600	82.200	0	0
7	+ Erhöhungen des Bestandes an fertigen und unfertigen Erzeugnissen	0	0	0	0	0	0	0	0
	– Verminderungen des Bestandes an fertigen und unfertigen Erzeugnissen	0	0	0	0	0	0	0	0
8	+ Andere aktivierte Eigenleistungen	0	0	0	0	0	0	0	0
9	+ Zinserträge und sonstige Finanzerträge	0	0	0	0	0	0	0	0
10	+ Sonstige laufende Erträge	0	0	0	0	0	0	0	0
11	<b>Summe der ordentlichen Erträge (Summe der Nummern 1 bis 10)</b>	<b>0</b>	<b>135.000</b>	<b>176.300</b>	<b>133.700</b>	<b>83.200</b>	<b>198.400</b>	<b>1.897.100</b>	<b>0</b>
12	– Personalaufwendungen	0	241.100	277.200	210.600	155.700	220.700	90.800	0
13	– Versorgungsaufwendungen	0	0	0	0	0	0	0	0
14	– Aufwendungen für Sach- und Dienstleistungen	0	143.200	532.700	454.300	348.600	11.900	7.651.200	0
15	– Abschreibungen auf immaterielle Vermögensgegenstände des Anlagevermögens und auf Sachanlagen sowie auf aktivierte Aufwendungen für die Inangasetzung und Erweiterung der Verwaltung	100	11.100	93.300	140.700	167.600	600	0	0
16	– Abschreibungen auf Vermögensgegenstände des Umlaufvermögens, soweit diese die üblichen Abschreibungen überschreiten	0	0	0	0	0	0	0	0
17	– Zuwendungen, Umlagen und sonstige Transferaufwendungen	0	0	0	0	0	0	0	0
18	– Aufwendungen der sozialen Sicherung	0	0	0	0	0	0	0	0
19	– Zinsaufwendungen und sonstige Finanzaufwendungen	0	0	0	0	0	0	0	0
20	– Sonstige laufende Aufwendungen	0	4.800	342.800	99.600	87.500	162.200	300	400
21	<b>Summe der ordentlichen Aufwendungen (Summe der Nummern 12 bis 20)</b>	<b>100</b>	<b>400.200</b>	<b>1.246.000</b>	<b>905.200</b>	<b>759.400</b>	<b>395.400</b>	<b>7.742.300</b>	<b>400</b>
22	<b>Ordentliches Ergebnis (Saldo der Nummern 11 und 21)</b>	<b>-100</b>	<b>-265.200</b>	<b>-1.069.700</b>	<b>-771.500</b>	<b>-676.200</b>	<b>-197.000</b>	<b>-5.845.200</b>	<b>-400</b>
23	+ Außerordentliche Erträge	0	0	0	0	0	0	0	0
24	– Außerordentliche Aufwendungen	0	0	0	0	0	0	0	0
25	<b>Jahresergebnis des Teilhaushaltes vor Verrechnung der internen Leistungsbeziehungen und vor Veränderung der Rücklagen (Nummer 22 zuzüglich Nummer 23 abzüglich Nummer 24)</b>	<b>-100</b>	<b>-265.200</b>	<b>-1.069.700</b>	<b>-771.500</b>	<b>-676.200</b>	<b>-197.000</b>	<b>-5.845.200</b>	<b>-400</b>
26	+ Erträge aus internen Leistungsbeziehungen	0	0	0	0	0	0	0	0
27	– Aufwendungen aus internen Leistungsbeziehungen	0	0	100	0	0	100	100	0
28	<b>Jahresergebnis des Teilhaushaltes nach Verrechnung der internen Leistungsbeziehungen und vor Veränderung der Rücklagen (Nummer 25 zuzüglich Nummer 26 abzüglich Nummer 27)</b>	<b>-100</b>	<b>-265.200</b>	<b>-1.069.800</b>	<b>-771.500</b>	<b>-676.200</b>	<b>-197.100</b>	<b>-5.845.300</b>	<b>-400</b>

Zugeordnete Produkte im Teilergebnishaushalt: (05 TH 5 - FB 2 FD 13 - Schulen)								
Nr.	Ertrags- und Aufwandsarten (gemäß § 4 Absatz 10 GemHVO-Doppik)	Sonstig	Sonstig	Sonstig				
		2430200	2710400	3510500				
		Sonstige schulische Aufgaben	Kreisvolkshochschule Vorpommern-Rügen	Leistungen nach den Bundesausbildungsförderungsgesetzen (BAföG / AFBG)				
in €								
1	+ Steuern und ähnliche Abgaben	0	0	0				
2	+ Zuwendungen, allgemeine Umlage und sonstige Transfererträge	0	663.300	0				
3	+ Erträge der sozialen Sicherung	0	0	0				
4	+ Öffentlich-rechtliche Leistungsentgelte	0	454.200	0				
5	+ Privatrechtliche Leistungsentgelte	0	4.300	0				
6	+ Kostenerstattungen und Kostenumlagen	0	0	0				
7	+ Erhöhungen des Bestandes an fertigen und unfertigen Erzeugnissen	0	0	0				
	– Verminderungen des Bestandes an fertigen und unfertigen Erzeugnissen	0	0	0				
8	+ Andere aktivierte Eigenleistungen	0	0	0				
9	+ Zinserträge und sonstige Finanzerträge	0	0	0				
10	+ Sonstige laufende Erträge	0	4.200	100				
11	<b>Summe der ordentlichen Erträge (Summe der Nummern 1 bis 10)</b>	<b>0</b>	<b>1.126.000</b>	<b>100</b>				
12	– Personalaufwendungen	201.600	1.439.600	204.500				
13	– Versorgungsaufwendungen	0	0	0				
14	– Aufwendungen für Sach- und Dienstleistungen	33.600	266.900	0				
15	– Abschreibungen auf immaterielle Vermögensgegenstände des Anlagevermögens und auf Sachanlagen sowie auf aktivierte Aufwendungen für die Ingangsetzung und Erweiterung der Verwaltung	7.600	15.900	0				
16	– Abschreibungen auf Vermögensgegenstände des Umlaufvermögens, soweit diese die üblichen Abschreibungen überschreiten	0	0	0				
17	– Zuwendungen, Umlagen und sonstige Transferaufwendungen	0	4.000	0				
18	– Aufwendungen der sozialen Sicherung	0	0	0				
19	– Zinsaufwendungen und sonstige Finanzaufwendungen	0	0	0				
20	– Sonstige laufende Aufwendungen	12.700	306.700	3.400				
21	<b>Summe der ordentlichen Aufwendungen (Summe der Nummern 12 bis 20)</b>	<b>255.500</b>	<b>2.033.100</b>	<b>207.900</b>				
22	<b>Ordentliches Ergebnis (Saldo der Nummern 11 und 21)</b>	<b>-255.500</b>	<b>-907.100</b>	<b>-207.800</b>				
23	+ Außerordentliche Erträge	0	0	0				
24	– Außerordentliche Aufwendungen	0	0	0				
25	<b>Jahresergebnis des Teilhaushaltes vor Verrechnung der internen Leistungsbeziehungen und vor Veränderung der Rücklagen (Nummer 22 zuzüglich Nummer 23 abzüglich Nummer 24)</b>	<b>-255.500</b>	<b>-907.100</b>	<b>-207.800</b>				
26	+ Erträge aus internen Leistungsbeziehungen	0	0	0				
27	– Aufwendungen aus internen Leistungsbeziehungen	3.400	1.000	600				
28	<b>Jahresergebnis des Teilhaushaltes nach Verrechnung der internen Leistungsbeziehungen und vor Veränderung der Rücklagen (Nummer 25 zuzüglich Nummer 26 abzüglich Nummer 27)</b>	<b>-258.900</b>	<b>-908.100</b>	<b>-208.400</b>				

Zugeordnete Produkte im Teilfinanzhaushalt: (05 TH 5 - FB 2 FD 13 - Schulen )

Nr.	Ein- und Auszahlungsarten (gemäß § 4 Absatz 12 GemHVO-Doppik)	Zugeordnete Produkte im Teilfinanzhaushalt: (05 TH 5 - FB 2 FD 13 - Schulen )							
		Summe aller Produkte	Wesentlich 2630100 Musikschule des Landkreises Vorpommern- Rügen	Sonstig 2170200 Schulkostenbeiträge	Sonstig 2170300 Gymnasium Grimmen	Sonstig 2170400 "Richard Wossidlo" Gymnasium Ribnitz- Damgarten	Sonstig 2170500 Ernst-Moritz- Arndt- Gymnasium Bergen auf Rügen	Sonstig 2170600 Hansa- Gymnasium (Stralsund)	Sonstig 2180200 Schulkostenbeiträge
		in €							
1	+ Steuern und ähnliche Abgaben	0	0	0	0	0	0	0	0
2	+ Zuwendungen, allgemeine Umlagen und sonstige Transfereinzahlungen	2.853.400	292.900	0	0	0	0	0	0
3	+ Einzahlungen der sozialen Sicherung	0	0	0	0	0	0	0	0
4	+ Öffentlich-rechtliche Leistungsentgelte	478.100	500	0	0	0	0	0	0
5	+ Privatrechtliche Leistungsentgelte	999.400	525.000	0	6.400	13.900	13.000	0	0
6	+ Kostenerstattungen und Kostenumlagen	378.500	0	0	1.500	0	0	0	0
7	+ Erhöhungen des Bestandes an fertigen und unfertigen Erzeugnissen	0	0	0	0	0	0	0	0
	- Verminderungen des Bestandes an fertigen und unfertigen Erzeugnissen	0	0	0	0	0	0	0	0
8	+ Zinseinzahlungen und sonstige Finanzeinzahlungen	0	0	0	0	0	0	0	0
9	+ Sonstige laufende Einzahlungen	4.700	0	0	100	0	300	0	0
10	<b>Summe der ordentlichen Einzahlungen (Summe der Nummern 1 bis 9)</b>	<b>4.714.100</b>	<b>818.400</b>	<b>0</b>	<b>8.000</b>	<b>13.900</b>	<b>13.300</b>	<b>0</b>	<b>0</b>
11	- Personalauszahlungen	5.714.900	1.605.700	4.700	133.200	131.800	159.900	0	4.700
12	- Versorgungsauszahlungen	0	0	0	0	0	0	0	0
13	- Auszahlungen für Sach- und Dienstleistungen	19.392.600	89.500	387.000	669.100	483.400	464.400	1.018.500	1.177.700
14	- Zuwendungen, Umlagen und sonstige Transferauszahlungen	8.400	1.200	0	0	0	3.200	0	0
15	- Auszahlungen der sozialen Sicherungen	0	0	0	0	0	0	0	0
16	- Zinsauszahlungen und sonstige Finanzauszahlungen	0	0	0	0	0	0	0	0
17	- Sonstige laufende Auszahlungen	1.478.100	55.000	0	65.300	60.800	158.400	0	0
18	<b>Summe der ordentlichen Auszahlungen (Summe der Nummern 11 bis 17)</b>	<b>26.594.000</b>	<b>1.751.400</b>	<b>391.700</b>	<b>867.600</b>	<b>676.000</b>	<b>785.900</b>	<b>1.018.500</b>	<b>1.182.400</b>
19	<b>Saldo der ordentlichen Ein- und Auszahlungen (Saldo der Nummern 10 und 18)</b>	<b>-21.879.900</b>	<b>-933.000</b>	<b>-391.700</b>	<b>-859.600</b>	<b>-662.100</b>	<b>-772.600</b>	<b>-1.018.500</b>	<b>-1.182.400</b>
20	+ Außerordentliche Einzahlungen	0	0	0	0	0	0	0	0
21	- Außerordentliche Auszahlungen	0	0	0	0	0	0	0	0
22	<b>Saldo der ordentlichen und außerordentlichen Ein- und Auszahlungen (Nummer 19 zuzüglich Nummer 20 abzüglich Nummer 21)</b>	<b>-21.879.900</b>	<b>-933.000</b>	<b>-391.700</b>	<b>-859.600</b>	<b>-662.100</b>	<b>-772.600</b>	<b>-1.018.500</b>	<b>-1.182.400</b>
22.1	Saldo der Ein- und Auszahlungen aus internen Leistungsbeziehungen	-6.500	-1.000	0	0	0	-200	0	0
22.2	Saldo der ordentlichen und außerordentlichen Ein- und Auszahlungen nach Verrechnung der internen Leistungsbeziehungen (Summe der Nummern 22 und 22.1)	-21.886.400	-934.000	-391.700	-859.600	-662.100	-772.800	-1.018.500	-1.182.400
23	+ Einzahlungen aus Investitionszuwendungen	0	0	0	0	0	0	0	0
24	+ Einzahlungen aus Beiträgen und ähnlichen Entgelten	0	0	0	0	0	0	0	0
25	+ Einzahlungen aus immateriellen Vermögensgegenständen	0	0	0	0	0	0	0	0
26	+ Einzahlungen aus Sachanlagen	0	0	0	0	0	0	0	0
27	+ Einzahlungen aus Finanzanlagen	0	0	0	0	0	0	0	0
28	+ Einzahlungen aus sonstigen Ausleihungen und Kreditgewährungen	0	0	0	0	0	0	0	0
29	+ Einzahlungen aus Vorräten	0	0	0	0	0	0	0	0
30	+ Sonstige Investitionseinzahlungen	0	0	0	0	0	0	0	0
31	<b>Summe der Einzahlungen aus Investitionstätigkeit (Summe der Nummern 23 bis 30)</b>	<b>0</b>	<b>0</b>	<b>0</b>	<b>0</b>	<b>0</b>	<b>0</b>	<b>0</b>	<b>0</b>
32	- Auszahlungen für immaterielle Vermögensgegenstände	13.400	0	0	4.900	0	1.800	0	0
33	- Auszahlungen für Sachanlagen	498.700	84.400	0	18.100	27.200	0	0	0
34	- Auszahlungen für Finanzanlagen	0	0	0	0	0	0	0	0
35	- Auszahlungen für sonstige Ausleihungen und Kreditgewährungen	0	0	0	0	0	0	0	0
36	- Auszahlungen für Vorräten	0	0	0	0	0	0	0	0
37	- Sonstige Investitionsauszahlungen	0	0	0	0	0	0	0	0
38	<b>Summe der Auszahlungen aus Investitionstätigkeit (Summe der Nummern 32 bis 37)</b>	<b>512.100</b>	<b>84.400</b>	<b>0</b>	<b>23.000</b>	<b>27.200</b>	<b>1.800</b>	<b>0</b>	<b>0</b>

39	Saldo der Ein- und Auszahlungen aus Investitionstätigkeit (Saldo der Nummern 31 und 38)	-512.100	-84.400	0	-23.000	-27.200	-1.800	0	0
40	Finanzmittelüberschuss/ Finanzmittelfehlbetrag des Teilhaushaltes (Summe der Nummern 22.2 und 39)	-22.398.500	-1.018.400	-391.700	-882.600	-689.300	-774.600	-1.018.500	-1.182.400

Zugeordnete Produkte im Teilfinanzhaushalt: (05 TH 5 - FB 2 FD 13 - Schulen )

Nr.	Ein- und Auszahlungsarten (gemäß § 4 Absatz 12 GemHVO-Doppik)	Sonstig	Sonstig	Sonstig	Sonstig	Sonstig	Sonstig	Sonstig	Sonstig
		2180300	2180400	2180500	2210200	2210300	2210400	2210500	2210600
		IGS Grünthal Stralsund	Kooperative Gesamtschule Barth	Schulzentrum Am Sund ( Goethe- Gymnasium Stralsund)	Schulkostenbeiträge	Förderschule "Jan- Amos-Komensky", Schule mit dem Förderschwerpunkt Lernen, Barth	Sonderpädagogisches Förderzentrum, Schule mit dem Förderschwerpunkt Lernen, Grimmen	Förderzentrum "Johann Heinrich Pestalozzi", Schule mit dem Förderschwerpunkt Lernen, Ribnitz- Damgarten	"Sonnenblumenschule", Schule mit dem Förderschwerpunkt geistige Entwicklung, Franzburg
		in €							
1	+ Steuern und ähnliche Abgaben	0	0	0	0	0	0	0	0
2	+ Zuwendungen, allgemeine Umlagen und sonstige Transfereinzahlungen	0	0	0	0	0	0	0	0
3	+ Einzahlungen der sozialen Sicherung	0	0	0	0	0	0	0	0
4	+ Öffentlich-rechtliche Leistungsentgelte	0	0	0	0	2.700	3.000	2.400	1.900
5	+ Privatrechtliche Leistungsentgelte	0	0	0	0	0	0	0	8.500
6	+ Kostenerstattungen und Kostenumlagen	0	0	0	0	0	0	0	3.300
7	+ Erhöhungen des Bestandes an fertigen und unfertigen Erzeugnissen	0	0	0	0	0	0	0	0
	- Verminderungen des Bestandes an fertigen und unfertigen Erzeugnissen	0	0	0	0	0	0	0	0
8	+ Zinseinzahlungen und sonstige Finanzeinzahlungen	0	0	0	0	0	0	0	0
9	+ Sonstige laufende Einzahlungen	0	0	0	0	0	0	0	0
10	<b>Summe der ordentlichen Einzahlungen (Summe der Nummern 1 bis 9)</b>	<b>0</b>	<b>0</b>	<b>0</b>	<b>0</b>	<b>2.700</b>	<b>3.000</b>	<b>2.400</b>	<b>13.700</b>
11	- Personalauszahlungen	0	0	0	4.700	73.800	69.900	83.000	84.100
12	- Versorgungsauszahlungen	0	0	0	0	0	0	0	0
13	- Auszahlungen für Sach- und Dienstleistungen	472.500	288.000	756.000	961.200	84.000	161.600	147.200	426.300
14	- Zuwendungen, Umlagen und sonstige Transferauszahlungen	0	0	0	0	0	0	0	0
15	- Auszahlungen der sozialen Sicherungen	0	0	0	0	0	0	0	0
16	- Zinsauszahlungen und sonstige Finanzauszahlungen	0	0	0	0	0	0	0	0
17	- Sonstige laufende Auszahlungen	0	0	0	0	12.900	17.000	41.300	13.700
18	<b>Summe der ordentlichen Auszahlungen (Summe der Nummern 11 bis 17)</b>	<b>472.500</b>	<b>288.000</b>	<b>756.000</b>	<b>965.900</b>	<b>170.700</b>	<b>248.500</b>	<b>271.500</b>	<b>524.100</b>
19	<b>Saldo der ordentlichen Ein- und Auszahlungen (Saldo der Nummern 10 und 18)</b>	<b>-472.500</b>	<b>-288.000</b>	<b>-756.000</b>	<b>-965.900</b>	<b>-168.000</b>	<b>-245.500</b>	<b>-269.100</b>	<b>-510.400</b>
20	+ Außerordentliche Einzahlungen	0	0	0	0	0	0	0	0
21	- Außerordentliche Auszahlungen	0	0	0	0	0	0	0	0
22	<b>Saldo der ordentlichen und außerordentlichen Ein- und Auszahlungen (Nummer 19 zuzüglich Nummer 20 abzüglich Nummer 21)</b>	<b>-472.500</b>	<b>-288.000</b>	<b>-756.000</b>	<b>-965.900</b>	<b>-168.000</b>	<b>-245.500</b>	<b>-269.100</b>	<b>-510.400</b>
22.1	Saldo der Ein- und Auszahlungen aus internen Leistungsbeziehungen	0	0	0	0	0	0	0	0
22.2	Saldo der ordentlichen und außerordentlichen Ein- und Auszahlungen nach Verrechnung der internen Leistungsbeziehungen (Summe der Nummern 22 und 22.1)	-472.500	-288.000	-756.000	-965.900	-168.000	-245.500	-269.100	-510.400
23	+ Einzahlungen aus Investitionszuwendungen	0	0	0	0	0	0	0	0
24	+ Einzahlungen aus Beiträgen und ähnlichen Entgelten	0	0	0	0	0	0	0	0
25	+ Einzahlungen aus immateriellen Vermögensgegenständen	0	0	0	0	0	0	0	0
26	+ Einzahlungen aus Sachanlagen	0	0	0	0	0	0	0	0
27	+ Einzahlungen aus Finanzanlagen	0	0	0	0	0	0	0	0
28	+ Einzahlungen aus sonstigen Ausleihungen und Kreditgewährungen	0	0	0	0	0	0	0	0
29	+ Einzahlungen aus Vorräten	0	0	0	0	0	0	0	0
30	+ Sonstige Investitionseinzahlungen	0	0	0	0	0	0	0	0
31	<b>Summe der Einzahlungen aus Investitionstätigkeit (Summe der Nummern 23 bis 30)</b>	<b>0</b>	<b>0</b>	<b>0</b>	<b>0</b>	<b>0</b>	<b>0</b>	<b>0</b>	<b>0</b>
32	- Auszahlungen für immaterielle Vermögensgegenstände	0	0	0	0	200	200	0	0

33	– Auszahlungen für Sachanlagen	0	0	0	0	1.400	0	19.500	232.600
34	– Auszahlungen für Finanzanlagen	0	0	0	0	0	0	0	0
35	– Auszahlungen für sonstige Ausleihungen und Kreditgewährungen	0	0	0	0	0	0	0	0
36	– Auszahlungen für Vorräten	0	0	0	0	0	0	0	0
37	– Sonstige Investitionsauszahlungen	0	0	0	0	0	0	0	0
38	<b>Summe der Auszahlungen aus Investitionstätigkeit (Summe der Nummern 32 bis 37)</b>	<b>0</b>	<b>0</b>	<b>0</b>	<b>0</b>	<b>1.600</b>	<b>200</b>	<b>19.500</b>	<b>232.600</b>
39	<b>Saldo der Ein- und Auszahlungen aus Investitionstätigkeit (Saldo der Nummern 31 und 38)</b>	<b>0</b>	<b>0</b>	<b>0</b>	<b>0</b>	<b>-1.600</b>	<b>-200</b>	<b>-19.500</b>	<b>-232.600</b>
40	<b>Finanzmittelüberschuss/ Finanzmittelfehlbetrag des Teilhaushaltes (Summe der Nummern 22.2 und 39)</b>	<b>-472.500</b>	<b>-288.000</b>	<b>-756.000</b>	<b>-965.900</b>	<b>-169.600</b>	<b>-245.700</b>	<b>-288.600</b>	<b>-743.000</b>

**Zugeordnete Produkte im Teilfinanzhaushalt: (05 TH 5 - FB 2 FD 13 - Schulen )**

Nr.	Ein- und Auszahlungsarten (gemäß § 4 Absatz 12 GemHVO-Doppik)	Sonstig	Sonstig	Sonstig	Sonstig	Sonstig	Sonstig	Sonstig	Sonstig
		2210700 "Rosenhofschule", Schule mit dem Förderschwerpunkt geistige Entwicklung, Ribnitz-Damgarten	2210900 Sonderpädagogisches Förderzentrum "Klaus Störtebeker" Bergen auf Rügen	2211000 Förderschule "Ernst von Haselberg" (Stralsund)	2211100 Schule zu individuellen Lebensbewältigung "Astrid Lindgren" Stralsund	2211300 Förderzentrum "Lambert Steinwich" Stralsund	2310200 Schulkostenbeiträge	2310300 Berufliche Schule Ribnitz- Damgarten	2310400 Wohnheim Velgast
in €									
1	+ Steuern und ähnliche Abgaben	0	0	0	0	0	0	0	0
2	+ Zuwendungen, allgemeine Umlagen und sonstige Transfereinzahlungen	0	0	0	0	0	0	0	0
3	+ Einzahlungen der sozialen Sicherung	0	0	0	0	0	0	0	0
4	+ Öffentlich-rechtliche Leistungsentgelte	1.700	1.500	0	0	0	0	0	0
5	+ Privatrechtliche Leistungsentgelte	0	0	0	0	0	0	0	197.600
6	+ Kostenerstattungen und Kostenumlagen	0	0	0	0	0	0	0	0
7	+ Erhöhungen des Bestandes an fertigen und unfertigen Erzeugnissen	0	0	0	0	0	0	0	0
	– Verminderungen des Bestandes an fertigen und unfertigen Erzeugnissen	0	0	0	0	0	0	0	0
8	+ Zinseinzahlungen und sonstige Finanzeinzahlungen	0	0	0	0	0	0	0	0
9	+ Sonstige laufende Einzahlungen	0	0	0	0	0	0	0	0
10	<b>Summe der ordentlichen Einzahlungen (Summe der Nummern 1 bis 9)</b>	<b>1.700</b>	<b>1.500</b>	<b>0</b>	<b>0</b>	<b>0</b>	<b>0</b>	<b>0</b>	<b>197.600</b>
11	– Personalauszahlungen	77.100	25.500	0	0	0	4.700	0	159.200
12	– Versorgungsauszahlungen	0	0	0	0	0	0	0	0
13	– Auszahlungen für Sach- und Dienstleistungen	136.400	171.200	115.500	178.500	215.300	1.456.500	0	90.400
14	– Zuwendungen, Umlagen und sonstige Transferauszahlungen	0	0	0	0	0	0	0	0
15	– Auszahlungen der sozialen Sicherungen	0	0	0	0	0	0	0	0
16	– Zinsauszahlungen und sonstige Finanzauszahlungen	0	0	0	0	0	0	0	0
17	– Sonstige laufende Auszahlungen	19.200	10.900	0	0	0	0	0	3.200
18	<b>Summe der ordentlichen Auszahlungen (Summe der Nummern 11 bis 17)</b>	<b>232.700</b>	<b>207.600</b>	<b>115.500</b>	<b>178.500</b>	<b>215.300</b>	<b>1.461.200</b>	<b>0</b>	<b>252.800</b>
19	<b>Saldo der ordentlichen Ein- und Auszahlungen (Saldo der Nummern 10 und 18)</b>	<b>-231.000</b>	<b>-206.100</b>	<b>-115.500</b>	<b>-178.500</b>	<b>-215.300</b>	<b>-1.461.200</b>	<b>0</b>	<b>-55.200</b>
20	+ Außerordentliche Einzahlungen	0	0	0	0	0	0	0	0
21	– Außerordentliche Auszahlungen	0	0	0	0	0	0	0	0
22	<b>Saldo der ordentlichen und außerordentlichen Ein- und Auszahlungen (Nummer 19 zuzüglich Nummer 20 abzüglich Nummer 21)</b>	<b>-231.000</b>	<b>-206.100</b>	<b>-115.500</b>	<b>-178.500</b>	<b>-215.300</b>	<b>-1.461.200</b>	<b>0</b>	<b>-55.200</b>
22.1	<b>Saldo der Ein- und Auszahlungen aus internen Leistungsbeziehungen</b>	<b>0</b>	<b>0</b>	<b>0</b>	<b>0</b>	<b>0</b>	<b>0</b>	<b>0</b>	<b>0</b>
22.2	<b>Saldo der ordentlichen und außerordentlichen Ein- und Auszahlungen nach Verrechnung der internen Leistungsbeziehungen (Summe der Nummern 22 und 22.1)</b>	<b>-231.000</b>	<b>-206.100</b>	<b>-115.500</b>	<b>-178.500</b>	<b>-215.300</b>	<b>-1.461.200</b>	<b>0</b>	<b>-55.200</b>
23	+ Einzahlungen aus Investitionszuwendungen	0	0	0	0	0	0	0	0
24	+ Einzahlungen aus Beiträgen und ähnlichen Entgelten	0	0	0	0	0	0	0	0
25	+ Einzahlungen aus immateriellen Vermögensgegenständen	0	0	0	0	0	0	0	0
26	+ Einzahlungen aus Sachanlagen	0	0	0	0	0	0	0	0
27	+ Einzahlungen aus Finanzanlagen	0	0	0	0	0	0	0	0
28	+ Einzahlungen aus sonstigen Ausleihungen und Kreditgewährungen	0	0	0	0	0	0	0	0
29	+ Einzahlungen aus Vorräten	0	0	0	0	0	0	0	0
30	+ Sonstige Investitionseinzahlungen	0	0	0	0	0	0	0	0
31	<b>Summe der Einzahlungen aus Investitionstätigkeit (Summe der Nummern 23 bis 30)</b>	<b>0</b>	<b>0</b>	<b>0</b>	<b>0</b>	<b>0</b>	<b>0</b>	<b>0</b>	<b>0</b>
32	– Auszahlungen für immaterielle Vermögensgegenstände	500	300	0	0	0	0	0	200
33	– Auszahlungen für Sachanlagen	0	1.500	0	0	0	0	0	5.000
34	– Auszahlungen für Finanzanlagen	0	0	0	0	0	0	0	0
35	– Auszahlungen für sonstige Ausleihungen und Kreditgewährungen	0	0	0	0	0	0	0	0

36	– Auszahlungen für Vorräten	0	0	0	0	0	0	0
37	– Sonstige Investitionsauszahlungen	0	0	0	0	0	0	0
38	<b>Summe der Auszahlungen aus Investitionstätigkeit (Summe der Nummern 32 bis 37)</b>	<b>500</b>	<b>1.800</b>	<b>0</b>	<b>0</b>	<b>0</b>	<b>0</b>	<b>5.200</b>
39	<b>Saldo der Ein- und Auszahlungen aus Investitionstätigkeit (Saldo der Nummern 31 und 38)</b>	<b>-500</b>	<b>-1.800</b>	<b>0</b>	<b>0</b>	<b>0</b>	<b>0</b>	<b>-5.200</b>
40	<b>Finanzmittelüberschuss/ Finanzmittelfehlbetrag des Teilhaushaltes (Summe der Nummern 22.2 und 39)</b>	<b>-231.500</b>	<b>-207.900</b>	<b>-115.500</b>	<b>-178.500</b>	<b>-215.300</b>	<b>-1.461.200</b>	<b>0</b>



Zugeordnete Produkte im Teilfinanzhaushalt: (05 TH 5 - FB 2 FD 13 - Schulen )

Nr.	Ein- und Auszahlungsarten (gemäß § 4 Absatz 12 GemHVO-Doppik)	Sonstig	Sonstig	Sonstig	Sonstig	Sonstig	Sonstig	Sonstig	Sonstig
		2310500	2310600	2310700	2310701	2310702	2310800	2410000	2430100
		Berufliche Schule Sassnitz	Schulwohnheim Sassnitz	Regionales Berufliches Bildungszentrum VR	Regionales Berufliches Bildungszentrum VR, Standort Sassnitz	Regionales Berufliches Bildungszentrum VR, Standort Ribnitz-Damgarten	Wohnheim Stralsund	Schülerbeförderung	Schulartenübergreifende Maßnahmen
in €									
1	+ Steuern und ähnliche Abgaben	0	0	0	0	0	0	0	0
2	+ Zuwendungen, allgemeine Umlagen und sonstige Transfereinzahlungen	0	0	100	0	0	0	1.897.100	0
3	+ Einzahlungen der sozialen Sicherung	0	0	0	0	0	0	0	0
4	+ Öffentlich-rechtliche Leistungsentgelte	0	0	10.100	0	100	0	0	0
5	+ Privatrechtliche Leistungsentgelte	0	105.000	700	7.000	1.800	116.200	0	0
6	+ Kostenerstattungen und Kostenumlagen	0	30.000	165.400	20.500	75.600	82.200	0	0
7	+ Erhöhungen des Bestandes an fertigen und unfertigen Erzeugnissen	0	0	0	0	0	0	0	0
	- Verminderungen des Bestandes an fertigen und unfertigen Erzeugnissen	0	0	0	0	0	0	0	0
8	+ Zinseinzahlungen und sonstige Finanzeinzahlungen	0	0	0	0	0	0	0	0
9	+ Sonstige laufende Einzahlungen	0	0	0	0	0	0	0	0
10	<b>Summe der ordentlichen Einzahlungen (Summe der Nummern 1 bis 9)</b>	<b>0</b>	<b>135.000</b>	<b>176.300</b>	<b>27.500</b>	<b>77.500</b>	<b>198.400</b>	<b>1.897.100</b>	<b>0</b>
11	- Personalauszahlungen	0	258.800	281.300	213.800	158.000	223.400	92.200	0
12	- Versorgungsauszahlungen	0	0	0	0	0	0	0	0
13	- Auszahlungen für Sach- und Dienstleistungen	0	143.200	532.700	454.300	348.600	11.900	7.651.200	0
14	- Zuwendungen, Umlagen und sonstige Transferauszahlungen	0	0	0	0	0	0	0	0
15	- Auszahlungen der sozialen Sicherungen	0	0	0	0	0	0	0	0
16	- Zinsauszahlungen und sonstige Finanzauszahlungen	0	0	0	0	0	0	0	0
17	- Sonstige laufende Auszahlungen	0	4.800	342.800	99.600	87.500	162.200	300	400
18	<b>Summe der ordentlichen Auszahlungen (Summe der Nummern 11 bis 17)</b>	<b>0</b>	<b>406.800</b>	<b>1.156.800</b>	<b>767.700</b>	<b>594.100</b>	<b>397.500</b>	<b>7.743.700</b>	<b>400</b>
19	<b>Saldo der ordentlichen Ein- und Auszahlungen (Saldo der Nummern 10 und 18)</b>	<b>0</b>	<b>-271.800</b>	<b>-980.500</b>	<b>-740.200</b>	<b>-516.600</b>	<b>-199.100</b>	<b>-5.846.600</b>	<b>-400</b>
20	+ Außerordentliche Einzahlungen	0	0	0	0	0	0	0	0
21	- Außerordentliche Auszahlungen	0	0	0	0	0	0	0	0
22	<b>Saldo der ordentlichen und außerordentlichen Ein- und Auszahlungen (Nummer 19 zuzüglich Nummer 20 abzüglich Nummer 21)</b>	<b>0</b>	<b>-271.800</b>	<b>-980.500</b>	<b>-740.200</b>	<b>-516.600</b>	<b>-199.100</b>	<b>-5.846.600</b>	<b>-400</b>
22.1	<b>Saldo der Ein- und Auszahlungen aus internen Leistungsbeziehungen</b>	<b>0</b>	<b>0</b>	<b>-100</b>	<b>0</b>	<b>0</b>	<b>-100</b>	<b>-100</b>	<b>0</b>
22.2	<b>Saldo der ordentlichen und außerordentlichen Ein- und Auszahlungen nach Verrechnung der internen Leistungsbeziehungen (Summe der Nummern 22 und 22.1)</b>	<b>0</b>	<b>-271.800</b>	<b>-980.600</b>	<b>-740.200</b>	<b>-516.600</b>	<b>-199.200</b>	<b>-5.846.700</b>	<b>-400</b>
23	+ Einzahlungen aus Investitionszuwendungen	0	0	0	0	0	0	0	0
24	+ Einzahlungen aus Beiträgen und ähnlichen Entgelten	0	0	0	0	0	0	0	0
25	+ Einzahlungen aus immateriellen Vermögensgegenständen	0	0	0	0	0	0	0	0
26	+ Einzahlungen aus Sachanlagen	0	0	0	0	0	0	0	0
27	+ Einzahlungen aus Finanzanlagen	0	0	0	0	0	0	0	0
28	+ Einzahlungen aus sonstigen Ausleihungen und Kreditgewährungen	0	0	0	0	0	0	0	0
29	+ Einzahlungen aus Vorräten	0	0	0	0	0	0	0	0
30	+ Sonstige Investitionseinzahlungen	0	0	0	0	0	0	0	0
31	<b>Summe der Einzahlungen aus Investitionstätigkeit (Summe der Nummern 23 bis 30)</b>	<b>0</b>	<b>0</b>	<b>0</b>	<b>0</b>	<b>0</b>	<b>0</b>	<b>0</b>	<b>0</b>
32	- Auszahlungen für immaterielle Vermögensgegenstände	0	0	0	0	0	0	0	0
33	- Auszahlungen für Sachanlagen	0	0	48.600	0	53.400	0	0	0
34	- Auszahlungen für Finanzanlagen	0	0	0	0	0	0	0	0
35	- Auszahlungen für sonstige Ausleihungen und Kreditgewährungen	0	0	0	0	0	0	0	0

36	– Auszahlungen für Vorräten	0	0	0	0	0	0	0	0
37	– Sonstige Investitionsauszahlungen	0	0	0	0	0	0	0	0
38	<b>Summe der Auszahlungen aus Investitionstätigkeit (Summe der Nummern 32 bis 37)</b>	<b>0</b>	<b>0</b>	<b>48.600</b>	<b>0</b>	<b>53.400</b>	<b>0</b>	<b>0</b>	<b>0</b>
39	<b>Saldo der Ein- und Auszahlungen aus Investitionstätigkeit (Saldo der Nummern 31 und 38)</b>	<b>0</b>	<b>0</b>	<b>-48.600</b>	<b>0</b>	<b>-53.400</b>	<b>0</b>	<b>0</b>	<b>0</b>
40	<b>Finanzmittelüberschuss/ Finanzmittelfehlbetrag des Teilhaushaltes (Summe der Nummern 22.2 und 39)</b>	<b>0</b>	<b>-271.800</b>	<b>-1.029.200</b>	<b>-740.200</b>	<b>-570.000</b>	<b>-199.200</b>	<b>-5.846.700</b>	<b>-400</b>

**Zugeordnete Produkte im Teilfinanzhaushalt: (05 TH 5 - FB 2 FD 13 - Schulen )**

Nr.	Ein- und Auszahlungsarten (gemäß § 4 Absatz 12 GemHVO-Doppik)	Sonstig	Sonstig	Sonstig					
		2430200	2710400	3510500					
		Sonstige schulische Aufgaben	Kreisvolkshochschule Vorpommern-Rügen	Leistungen nach den Bundesausbildungsförderungsgesetzen (BAföG / AFBG)	in €				
1	+ Steuern und ähnliche Abgaben	0	0	0					
2	+ Zuwendungen, allgemeine Umlagen und sonstige Transfereinzahlungen	0	663.300	0					
3	+ Einzahlungen der sozialen Sicherung	0	0	0					
4	+ Öffentlich-rechtliche Leistungsentgelte	0	454.200	0					
5	+ Privatrechtliche Leistungsentgelte	0	4.300	0					
6	+ Kostenerstattungen und Kostenumlagen	0	0	0					
7	+ Erhöhungen des Bestandes an fertigen und unfertigen Erzeugnissen	0	0	0					
	- Verminderungen des Bestandes an fertigen und unfertigen Erzeugnissen	0	0	0					
8	+ Zinseinzahlungen und sonstige Finanzeinzahlungen	0	0	0					
9	+ Sonstige laufende Einzahlungen	0	4.200	100					
10	<b>Summe der ordentlichen Einzahlungen (Summe der Nummern 1 bis 9)</b>	<b>0</b>	<b>1.126.000</b>	<b>100</b>					
11	- Personalauszahlungen	204.900	1.452.800	207.700					
12	- Versorgungsauszahlungen	0	0	0					
13	- Auszahlungen für Sach- und Dienstleistungen	33.600	266.900	0					
14	- Zuwendungen, Umlagen und sonstige Transferauszahlungen	0	4.000	0					
15	- Auszahlungen der sozialen Sicherungen	0	0	0					
16	- Zinsauszahlungen und sonstige Finanzauszahlungen	0	0	0					
17	- Sonstige laufende Auszahlungen	12.700	306.700	3.400					
18	<b>Summe der ordentlichen Auszahlungen (Summe der Nummern 11 bis 17)</b>	<b>251.200</b>	<b>2.030.400</b>	<b>211.100</b>					
19	<b>Saldo der ordentlichen Ein- und Auszahlungen (Saldo der Nummern 10 und 18)</b>	<b>-251.200</b>	<b>-904.400</b>	<b>-211.000</b>					
20	+ Außerordentliche Einzahlungen	0	0	0					
21	- Außerordentliche Auszahlungen	0	0	0					
22	<b>Saldo der ordentlichen und außerordentlichen Ein- und Auszahlungen (Nummer 19 zuzüglich Nummer 20 abzüglich Nummer 21)</b>	<b>-251.200</b>	<b>-904.400</b>	<b>-211.000</b>					
22.1	Saldo der Ein- und Auszahlungen aus internen Leistungsbeziehungen	-3.400	-1.000	-600					
22.2	Saldo der ordentlichen und außerordentlichen Ein- und Auszahlungen nach Verrechnung der internen Leistungsbeziehungen (Summe der Nummern 22 und 22.1)	-254.600	-905.400	-211.600					
23	+ Einzahlungen aus Investitionszuwendungen	0	0	0					
24	+ Einzahlungen aus Beiträgen und ähnlichen Entgelten	0	0	0					
25	+ Einzahlungen aus immateriellen Vermögensgegenständen	0	0	0					
26	+ Einzahlungen aus Sachanlagen	0	0	0					
27	+ Einzahlungen aus Finanzanlagen	0	0	0					
28	+ Einzahlungen aus sonstigen Ausleihungen und Kreditgewährungen	0	0	0					
29	+ Einzahlungen aus Vorräten	0	0	0					
30	+ Sonstige Investitionseinzahlungen	0	0	0					
31	<b>Summe der Einzahlungen aus Investitionstätigkeit (Summe der Nummern 23 bis 30)</b>	<b>0</b>	<b>0</b>	<b>0</b>					
32	- Auszahlungen für immaterielle Vermögensgegenstände	0	5.300	0					
33	- Auszahlungen für Sachanlagen	0	7.000	0					
34	- Auszahlungen für Finanzanlagen	0	0	0					
35	- Auszahlungen für sonstige Ausleihungen und Kreditgewährungen	0	0	0					
36	- Auszahlungen für Vorräten	0	0	0					
37	- Sonstige Investitionsauszahlungen	0	0	0					

38	Summe der Auszahlungen aus Investitionstätigkeit (Summe der Nummern 32 bis 37)	0	12.300	0					
39	Saldo der Ein- und Auszahlungen aus Investitionstätigkeit (Saldo der Nummern 31 und 38)	0	-12.300	0					
40	Finanzmittelüberschuss/ Finanzmittelfehlbetrag des Teilhaushaltes (Summe der Nummern 22.2 und 39)	-254.600	-917.700	-211.600					

Wesentliche Produkte des Teilhaushaltes 05						
<b>Produkt:</b>	2630100 - Musikschule des Landkreises Vorpommern-Rügen					
<b>Hauptproduktbereich:</b>	2 Schule und Kultur					
<b>Produktbereich:</b>	26 Theater, Musikpflege, Musikschulen					
<b>Produktgruppe:</b>	263 Musikschulen					
<b>Produktverantwortung:</b>	FD 13 Gebäudemanagement/Schulen					
<b>Beschreibung des Produktes:</b>	Musikschulen sind Bildungseinrichtungen, deren wesentliche Aufgabe die Vermittlung einer musikalischen Grundausbildung, die Herausbildung des Nachwuchses für die Laien und Liebhabermusizierern, die Begabtenfindung und Begabtenförderung sowie die mögliche Vorbereitung auf ein Berufsstudium sind.					
<b>Auftragsgrundlage:</b>	SchulG M-V					
<b>Art der Aufgabe:</b>						
<b>Produktart:</b>						
<b>Zielgruppe:</b>	Einwohner/innen des LK					
<b>Ziele:</b>						
Der im HHJ geplante Zuschuss darf den im HHVJ geplanten Zuschuss nicht übersteigen.						
<b>Leistungen:</b>						
<b>Finanzen in €:</b>						
	Einzahlungen	Auszahlungen	Liquiditätssaldo	Erträge	Aufwendungen	Ergebnis
Plan 2017	813.400	1.758.600	-945.200	815.000	1.778.000	-963.000
Plan 2018	818.400	1.751.400	-933.000	820.100	1.754.600	-934.500
Veränderung gegenüber dem Vorjahr	5.000	-7.200	12.200	5.100	-23.400	28.500
<b>Grund-/Kennzahlen:</b>						
Bezeichnung	2016	2017	2018	2019	2020	2021
<b>Erläuterungen (gem. § 4 Abs. 15 GemHV-Doppik)</b>						

## 8.6 Teilhaushalt 06

Zugeordnete Produkte im Teilergebnishaushalt: (06 TH 6 - Landrat FD 12 - allgemeine Finanzen )								
Nr.	Ertrags- und Aufwandsarten (gemäß § 4 Absatz 10 GemHVO-Doppik)		Sonstig	Sonstig	Sonstig			
		Summe aller Produkte	4110000	6110000	6120000			
			Krankenhausfinanzierungsbeitrag	Steuern, allgemeine Zuweisungen, allgemeine Umlagen	Sonstige allgemeine Finanzwirtschaft			
in €								
1	+ Steuern und ähnliche Abgaben	14.460.000	0	14.460.000	0			
2	+ Zuwendungen, allgemeine Umlage und sonstige Transfererträge	150.542.200	0	150.542.200	0			
3	+ Erträge der sozialen Sicherung	0	0	0	0			
4	+ Öffentlich-rechtliche Leistungsentgelte	0	0	0	0			
5	+ Privatrechtliche Leistungsentgelte	0	0	0	0			
6	+ Kostenerstattungen und Kostenumlagen	0	0	0	0			
7	+ Erhöhungen des Bestandes an fertigen und unfertigen Erzeugnissen	0	0	0	0			
	– Verminderungen des Bestandes an fertigen und unfertigen Erzeugnissen	0	0	0	0			
8	+ Andere aktivierte Eigenleistungen	0	0	0	0			
9	+ Zinserträge und sonstige Finanzerträge	198.400	0	0	198.400			
10	+ Sonstige laufende Erträge	0	0	0	0			
11	<b>Summe der ordentlichen Erträge (Summe der Nummern 1 bis 10)</b>	<b>165.200.600</b>	<b>0</b>	<b>165.002.200</b>	<b>198.400</b>			
12	– Personalaufwendungen	0	0	0	0			
13	– Versorgungsaufwendungen	0	0	0	0			
14	– Aufwendungen für Sach- und Dienstleistungen	0	0	0	0			
15	– Abschreibungen auf immaterielle Vermögensgegenstände des Anlagevermögens und auf Sachanlagen sowie auf aktivierte Aufwendungen für die Inangangsetzung und Erweiterung der Verwaltung	0	0	0	0			
16	– Abschreibungen auf Vermögensgegenstände des Umlaufvermögens, soweit diese die üblichen Abschreibungen überschreiten	0	0	0	0			
17	– Zuwendungen, Umlagen und sonstige Transferaufwendungen	2.823.800	2.790.800	33.000	0			
18	– Aufwendungen der sozialen Sicherung	0	0	0	0			
19	– Zinsaufwendungen und sonstige Finanzaufwendungen	898.500	0	0	898.500			
20	– Sonstige laufende Aufwendungen	31.000	0	31.000	0			
21	<b>Summe der ordentlichen Aufwendungen (Summe der Nummern 12 bis 20)</b>	<b>3.753.300</b>	<b>2.790.800</b>	<b>64.000</b>	<b>898.500</b>			
22	<b>Ordentliches Ergebnis (Saldo der Nummern 11 und 21)</b>	<b>161.447.300</b>	<b>-2.790.800</b>	<b>164.938.200</b>	<b>-700.100</b>			
23	+ Außerordentliche Erträge	0	0	0	0			
24	– Außerordentliche Aufwendungen	0	0	0	0			
25	<b>Jahresergebnis des Teilhaushaltes vor Verrechnung der internen Leistungsbeziehungen und vor Veränderung der Rücklagen (Nummer 22 zuzüglich Nummer 23 abzüglich Nummer 24)</b>	<b>161.447.300</b>	<b>-2.790.800</b>	<b>164.938.200</b>	<b>-700.100</b>			
26	+ Erträge aus internen Leistungsbeziehungen	0	0	0	0			
27	– Aufwendungen aus internen Leistungsbeziehungen	0	0	0	0			
28	<b>Jahresergebnis des Teilhaushaltes nach Verrechnung der internen Leistungsbeziehungen und vor Veränderung der Rücklagen (Nummer 25 zuzüglich Nummer 26 abzüglich Nummer 27)</b>	<b>161.447.300</b>	<b>-2.790.800</b>	<b>164.938.200</b>	<b>-700.100</b>			

**Zugeordnete Produkte im Teilfinanzhaushalt: (06 TH 6 - Landrat FD 12 - allgemeine Finanzen )**

Nr.	Ein- und Auszahlungsarten (gemäß § 4 Absatz 12 GemHVO-Doppik)	Sonstig		Sonstig	Sonstig				
		Summe aller Produkte	Krankenhausfinanzierungsbeitrag	Steuern, allgemeine Zuweisungen, allgemeine Umlagen	6120000  Sonstige allgemeine Finanzwirtschaft				
		in €							
1	+ Steuern und ähnliche Abgaben	14.460.000	0	14.460.000	0				
2	+ Zuwendungen, allgemeine Umlagen und sonstige Transfereinzahlungen	150.542.200	0	150.542.200	0				
3	+ Einzahlungen der sozialen Sicherung	0	0	0	0				
4	+ Öffentlich-rechtliche Leistungsentgelte	0	0	0	0				
5	+ Privatrechtliche Leistungsentgelte	0	0	0	0				
6	+ Kostenerstattungen und Kostenumlagen	0	0	0	0				
7	+ Erhöhungen des Bestandes an fertigen und unfertigen Erzeugnissen	0	0	0	0				
	- Verminderungen des Bestandes an fertigen und unfertigen Erzeugnissen	0	0	0	0				
8	+ Zinseinzahlungen und sonstige Finanzeinzahlungen	198.400	0	0	198.400				
9	+ Sonstige laufende Einzahlungen	0	0	0	0				
10	<b>Summe der ordentlichen Einzahlungen (Summe der Nummern 1 bis 9)</b>	<b>165.200.600</b>	<b>0</b>	<b>165.002.200</b>	<b>198.400</b>				
11	- Personalauszahlungen	0	0	0	0				
12	- Versorgungsauszahlungen	0	0	0	0				
13	- Auszahlungen für Sach- und Dienstleistungen	0	0	0	0				
14	- Zuwendungen, Umlagen und sonstige Transferauszahlungen	2.823.800	2.790.800	33.000	0				
15	- Auszahlungen der sozialen Sicherungen	0	0	0	0				
16	- Zinsauszahlungen und sonstige Finanzauszahlungen	903.400	0	0	903.400				
17	- Sonstige laufende Auszahlungen	31.000	0	31.000	0				
18	<b>Summe der ordentlichen Auszahlungen (Summe der Nummern 11 bis 17)</b>	<b>3.758.200</b>	<b>2.790.800</b>	<b>64.000</b>	<b>903.400</b>				
19	<b>Saldo der ordentlichen Ein- und Auszahlungen (Saldo der Nummern 10 und 18)</b>	<b>161.442.400</b>	<b>-2.790.800</b>	<b>164.938.200</b>	<b>-705.000</b>				
20	+ Außerordentliche Einzahlungen	0	0	0	0				
21	- Außerordentliche Auszahlungen	0	0	0	0				
22	<b>Saldo der ordentlichen und außerordentlichen Ein- und Auszahlungen (Nummer 19 zuzüglich Nummer 20 abzüglich Nummer 21)</b>	<b>161.442.400</b>	<b>-2.790.800</b>	<b>164.938.200</b>	<b>-705.000</b>				
22.1	<b>Saldo der Ein- und Auszahlungen aus internen Leistungsbeziehungen</b>	<b>0</b>	<b>0</b>	<b>0</b>	<b>0</b>				
22.2	<b>Saldo der ordentlichen und außerordentlichen Ein- und Auszahlungen nach Verrechnung der internen Leistungsbeziehungen (Summe der Nummern 22 und 22.1)</b>	<b>161.442.400</b>	<b>-2.790.800</b>	<b>164.938.200</b>	<b>-705.000</b>				
23	+ Einzahlungen aus Investitionszuwendungen	1.708.200	0	1.708.200	0				
24	+ Einzahlungen aus Beiträgen und ähnlichen Entgelten	0	0	0	0				
25	+ Einzahlungen aus immateriellen Vermögensgegenständen	0	0	0	0				
26	+ Einzahlungen aus Sachanlagen	0	0	0	0				
27	+ Einzahlungen aus Finanzanlagen	0	0	0	0				
28	+ Einzahlungen aus sonstigen Ausleihungen und Kreditgewährungen	69.300	0	0	69.300				
29	+ Einzahlungen aus Vorräten	0	0	0	0				
30	+ Sonstige Investitionseinzahlungen	0	0	0	0				
31	<b>Summe der Einzahlungen aus Investitionstätigkeit (Summe der Nummern 23 bis 30)</b>	<b>1.777.500</b>	<b>0</b>	<b>1.708.200</b>	<b>69.300</b>				
32	- Auszahlungen für immaterielle Vermögensgegenstände	0	0	0	0				
33	- Auszahlungen für Sachanlagen	0	0	0	0				
34	- Auszahlungen für Finanzanlagen	0	0	0	0				
35	- Auszahlungen für sonstige Ausleihungen und Kreditgewährungen	0	0	0	0				
36	- Auszahlungen für Vorräten	0	0	0	0				

37	– Sonstige Investitionsauszahlungen	0	0	0	0			
38	<b>Summe der Auszahlungen aus Investitionstätigkeit (Summe der Nummern 32 bis 37)</b>	<b>0</b>	<b>0</b>	<b>0</b>	<b>0</b>			
39	<b>Saldo der Ein- und Auszahlungen aus Investitionstätigkeit (Saldo der Nummern 31 und 38)</b>	<b>1.777.500</b>	<b>0</b>	<b>1.708.200</b>	<b>69.300</b>			
40	<b>Finanzmittelüberschuss/ Finanzmittelfehlbetrag des Teilhaushaltes (Summe der Nummern 22.2 und 39)</b>	<b>163.219.900</b>	<b>-2.790.800</b>	<b>166.646.400</b>	<b>-635.700</b>			



## 8.7 Teilhaushalt 07

Zugeordnete Produkte im Teilergebnishaushalt: (07 TH 7 - FB 2 FD 31)									
Nr.	Ertrags- und Aufwandsarten (gemäß § 4 Absatz 10 GemHVO-Doppik)		Wesentlich	Wesentlich	Sonstig	Sonstig	Sonstig	Sonstig	
		Summe aller Produkte	1220200	1230008	1140900	1220510	1220700	1220900	1230000
			Zentrale Bußgeldstelle	Führerschein, Kfz-Zulassung	Allgemeiner Bürgerservice	Aufenthaltsrecht von Ausländern (einschließlich Asylbewerber und Flüchtlinge) - Mehrbedarf Asyl	Heimaufsicht	Sicherheit und Ordnung, Personenstand, Einwohnermeldewesen, Hafenaufsicht	Verkehrsangelegenheiten
in €									
1	+ Steuern und ähnliche Abgaben	0	0	0	0	0	0	0	
2	+ Zuwendungen, allgemeine Umlage und sonstige Transfererträge	479.000	0	0	0	0	9.100	0	
3	+ Erträge der sozialen Sicherung	0	0	0	0	0	0	0	
4	+ Öffentlich-rechtliche Leistungsentgelte	395.500	15.000	0	0	500	205.000	0	
5	+ Privatrechtliche Leistungsentgelte	18.400	0	0	0	0	0	0	
6	+ Kostenerstattungen und Kostenumlagen	1.488.100	0	0	0	0	0	0	
7	+ Erhöhungen des Bestandes an fertigen und unfertigen Erzeugnissen	0	0	0	0	0	0	0	
	– Verminderungen des Bestandes an fertigen und unfertigen Erzeugnissen	0	0	0	0	0	0	0	
8	+ Andere aktivierte Eigenleistungen	0	0	0	0	0	0	0	
9	+ Zinserträge und sonstige Finanzerträge	0	0	0	0	0	0	0	
10	+ Sonstige laufende Erträge	2.825.200	2.618.000	9.100	5.000	0	200	80.000	
11	<b>Summe der ordentlichen Erträge (Summe der Nummern 1 bis 10)</b>	<b>5.206.200</b>	<b>2.633.000</b>	<b>9.100</b>	<b>5.000</b>	<b>0</b>	<b>700</b>	<b>294.100</b>	
12	– Personalaufwendungen	3.517.000	772.400	0	0	0	120.200	500.300	
13	– Versorgungsaufwendungen	148.000	0	0	0	0	0	0	
14	– Aufwendungen für Sach- und Dienstleistungen	737.700	35.800	0	0	0	0	55.000	
15	– Abschreibungen auf immaterielle Vermögensgegenstände des Anlagevermögens und auf Sachanlagen sowie auf aktivierte Aufwendungen für die Ingangsetzung und Erweiterung der Verwaltung	854.400	600	0	0	0	0	300	
16	– Abschreibungen auf Vermögensgegenstände des Umlaufvermögens, soweit diese die üblichen Abschreibungen überschreiten	0	0	0	0	0	0	0	
17	– Zuwendungen, Umlagen und sonstige Transferaufwendungen	605.100	0	0	0	0	0	0	
18	– Aufwendungen der sozialen Sicherung	0	0	0	0	0	0	0	
19	– Zinsaufwendungen und sonstige Finanzaufwendungen	0	0	0	0	0	0	0	
20	– Sonstige laufende Aufwendungen	941.900	385.500	0	0	0	2.500	47.600	
21	<b>Summe der ordentlichen Aufwendungen (Summe der Nummern 12 bis 20)</b>	<b>6.804.100</b>	<b>1.194.300</b>	<b>0</b>	<b>0</b>	<b>0</b>	<b>122.700</b>	<b>603.200</b>	
22	<b>Ordentliches Ergebnis (Saldo der Nummern 11 und 21)</b>	<b>-1.597.900</b>	<b>1.438.700</b>	<b>9.100</b>	<b>5.000</b>	<b>0</b>	<b>-122.000</b>	<b>-309.100</b>	
23	+ Außerordentliche Erträge	0	0	0	0	0	0	0	
24	– Außerordentliche Aufwendungen	0	0	0	0	0	0	0	
25	<b>Jahresergebnis des Teilhaushaltes vor Verrechnung der internen Leistungsbeziehungen und vor Veränderung der Rücklagen (Nummer 22 zuzüglich Nummer 23 abzüglich Nummer 24)</b>	<b>-1.597.900</b>	<b>1.438.700</b>	<b>9.100</b>	<b>5.000</b>	<b>0</b>	<b>-122.000</b>	<b>-309.100</b>	
26	+ Erträge aus internen Leistungsbeziehungen	0	0	0	0	0	0	0	
27	– Aufwendungen aus internen Leistungsbeziehungen	21.600	8.800	0	0	0	2.300	4.600	
28	<b>Jahresergebnis des Teilhaushaltes nach Verrechnung der internen Leistungsbeziehungen und vor Veränderung der Rücklagen (Nummer 25 zuzüglich Nummer 26 abzüglich Nummer 27)</b>	<b>-1.619.500</b>	<b>1.429.900</b>	<b>9.100</b>	<b>5.000</b>	<b>0</b>	<b>-124.300</b>	<b>-313.700</b>	

Zugeordnete Produkte im Teilergebnishaushalt: (07 TH 7 - FB 2 FD 31 )

Nr.	Ertrags- und Aufwandsarten (gemäß § 4 Absatz 10 GemHVO-Doppik)	Sonstig	Sonstig	Sonstig	Sonstig	Sonstig			
		1230007	1260000	1270100	1270200	1280000			
		Verkehrssicherung	Brandschutz	Rettungsdienst	integrierte Regionalleitstelle	Zivil- und Katastrophenschutz			
in €									
1	+ Steuern und ähnliche Abgaben	0	0	0	0	0			
2	+ Zuwendungen, allgemeine Umlage und sonstige Transfererträge	0	333.800	600	66.100	69.400			
3	+ Erträge der sozialen Sicherung	0	0	0	0	0			
4	+ Öffentlich-rechtliche Leistungsentgelte	170.000	5.000	0	0	0			
5	+ Privatrechtliche Leistungsentgelte	0	6.900	11.500	0	0			
6	+ Kostenerstattungen und Kostenumlagen	0	0	43.000	1.445.100	0			
7	+ Erhöhungen des Bestandes an fertigen und unfertigen Erzeugnissen	0	0	0	0	0			
	- Verminderungen des Bestandes an fertigen und unfertigen Erzeugnissen	0	0	0	0	0			
8	+ Andere aktivierte Eigenleistungen	0	0	0	0	0			
9	+ Zinserträge und sonstige Finanzerträge	0	0	0	0	0			
10	+ Sonstige laufende Erträge	400	1.900	52.200	56.800	1.600			
11	<b>Summe der ordentlichen Erträge (Summe der Nummern 1 bis 10)</b>	<b>170.400</b>	<b>347.600</b>	<b>107.300</b>	<b>1.568.000</b>	<b>71.000</b>			
12	- Personalaufwendungen	348.800	304.200	64.800	1.223.500	182.800			
13	- Versorgungsaufwendungen	0	2.200	63.100	80.500	2.200			
14	- Aufwendungen für Sach- und Dienstleistungen	200	291.900	17.700	240.200	96.900			
15	- Abschreibungen auf immaterielle Vermögensgegenstände des Anlagevermögens und auf Sachanlagen sowie auf aktivierte Aufwendungen für die Ingangsetzung und Erweiterung der Verwaltung	0	442.900	3.000	298.300	103.300			
16	- Abschreibungen auf Vermögensgegenstände des Umlaufvermögens, soweit diese die üblichen Abschreibungen überschreiten	0	0	0	0	0			
17	- Zuwendungen, Umlagen und sonstige Transferaufwendungen	0	601.000	1.000	0	3.100			
18	- Aufwendungen der sozialen Sicherung	0	0	0	0	0			
19	- Zinsaufwendungen und sonstige Finanzaufwendungen	0	0	0	0	0			
20	- Sonstige laufende Aufwendungen	5.700	34.700	20.500	325.300	120.100			
21	<b>Summe der ordentlichen Aufwendungen (Summe der Nummern 12 bis 20)</b>	<b>354.700</b>	<b>1.676.900</b>	<b>170.100</b>	<b>2.167.800</b>	<b>508.400</b>			
22	<b>Ordentliches Ergebnis (Saldo der Nummern 11 und 21)</b>	<b>-184.300</b>	<b>-1.329.300</b>	<b>-62.800</b>	<b>-599.800</b>	<b>-437.400</b>			
23	+ Außerordentliche Erträge	0	0	0	0	0			
24	- Außerordentliche Aufwendungen	0	0	0	0	0			
25	<b>Jahresergebnis des Teilhaushaltes vor Verrechnung der internen Leistungsbeziehungen und vor Veränderung der Rücklagen (Nummer 22 zuzüglich Nummer 23 abzüglich Nummer 24)</b>	<b>-184.300</b>	<b>-1.329.300</b>	<b>-62.800</b>	<b>-599.800</b>	<b>-437.400</b>			
26	+ Erträge aus internen Leistungsbeziehungen	0	0	0	0	0			
27	- Aufwendungen aus internen Leistungsbeziehungen	4.200	500	500	400	300			
28	<b>Jahresergebnis des Teilhaushaltes nach Verrechnung der internen Leistungsbeziehungen und vor Veränderung der Rücklagen (Nummer 25 zuzüglich Nummer 26 abzüglich Nummer 27)</b>	<b>-188.500</b>	<b>-1.329.800</b>	<b>-63.300</b>	<b>-600.200</b>	<b>-437.700</b>			

Wesentliche Produkte des Teilhaushaltes 07						
<b>Produkt:</b>	1220200 - Zentrale Bußgeldstelle					
<b>Hauptproduktbereich:</b>	1 Zentrale Verwaltung					
<b>Produktbereich:</b>	12 Sicherheit und Ordnung					
<b>Produktgruppe:</b>	122 Ordnungsangelegenheiten					
<b>Produktverantwortung:</b>	FD 31 - Ordnung					
<b>Beschreibung des Produktes:</b>	Das Produkt beinhaltet alle Ordnungswidrigkeiten nach dem Straßenverkehrsrecht sowie sonstige Verfahren des Landkreises.					
<b>Auftragsgrundlage:</b>	StVG, OWiG					
<b>Art der Aufgabe:</b>						
<b>Produktart:</b>						
<b>Zielgruppe:</b>	natürliche und juristische Personen					
<b>Ziele:</b>	Die für das HHJ geplanten Einzahlungen Buß- und Verwarngelder i.H.v. 2.600.000 Euro sind mindestens anzuordnen.					
<b>Leistungen:</b>						
<b>Finanzen in €:</b>						
	Einzahlungen	Auszahlungen	Liquiditätssaldo	Erträge	Aufwendungen	Ergebnis
Plan 2017	2.633.000	1.051.700	1.581.300	2.633.000	1.051.800	1.581.200
Plan 2018	2.633.000	1.205.500	1.427.500	2.633.000	1.194.300	1.438.700
Veränderung gegenüber dem Vorjahr	0	153.800	-153.800	0	142.500	-142.500
<b>Grund-/Kennzahlen:</b>						
Bezeichnung	2016	2017	2018	2019	2020	2021
<b>Erläuterungen (gem. § 4 Abs. 15 GemHV-Doppik)</b>						

Wesentliche Produkte des Teilhaushaltes 07						
<b>Produkt:</b>	1230008 - Führerschein, Kfz-Zulassung					
<b>Hauptproduktbereich:</b>	1 Zentrale Verwaltung					
<b>Produktbereich:</b>	12 Sicherheit und Ordnung					
<b>Produktgruppe:</b>	123 Verkehrsangelegenheiten					
<b>Produktverantwortung:</b>	FD 36 Bürgerservice					
<b>Beschreibung des Produktes:</b>	Das Produkt beinhaltet die Aufgaben der, Zulassung, Ummeldung, Umkennzeichnung, Zwangsstilllegungen und Abmeldung von Fahrzeugen, Verkehrserziehung, Erteilung und Entziehung von Führerscheinen, Erteilung von Fahrerkarten, Genehmigung von Sehstellen.					
<b>Auftragsgrundlage:</b>	StrVG, STVO, FeV, FahrlG, StvZO, StVG, FPersV, PBefG					
<b>Art der Aufgabe:</b>						
<b>Produktart:</b>						
<b>Zielgruppe:</b>						
<b>Ziele:</b>	Die durchschnittliche Wartezeit der Bürger im Bereich der Kfz-Zulassung dauert nicht länger als 30 Minuten.					
<b>Leistungen:</b>						
<b>Finanzen in €:</b>						
	Einzahlungen	Auszahlungen	Liquiditätssaldo	Erträge	Aufwendungen	Ergebnis
Plan 2017	1.630.700	1.231.500	399.200	1.630.700	1.232.100	398.600
Plan 2018	1.630.400	1.259.300	371.100	1.639.500	1.249.700	389.800
Veränderung gegenüber dem Vorjahr	-300	27.800	-28.100	8.800	17.600	-8.800
<b>Grund-/Kennzahlen:</b>						
Bezeichnung	2016	2017	2018	2019	2020	2021
<b>Erläuterungen (gem. § 4 Abs. 15 GemHV-Doppik)</b>						

## 8.8 Teilhaushalt 08

Zugeordnete Produkte im Teilergebnishaushalt: (08 TH 8 - FB 2 FD 33, FD 34)									
Nr.	Ertrags- und Aufwandsarten (gemäß § 4 Absatz 10 GemHVO-Doppik)		Wesentlich	Wesentlich	Sonstig	Sonstig	Sonstig		
		Summe aller Produkte	1240400 Tierschutz und Tierseuchen	4140000 Maßnahmen der Gesundheitspflege	1240300 Fleischhygiene	1240700 Veterinärwesen, Lebensmittelüberwachung	1240800 Lebensmittelüberwachung und Fleischhygiene		
		in €							
1	+ Steuern und ähnliche Abgaben	0	0	0	0	0	0		
2	+ Zuwendungen, allgemeine Umlage und sonstige Transfererträge	69.300	0	68.200	0	1.100	0		
3	+ Erträge der sozialen Sicherung	0	0	0	0	0	0		
4	+ Öffentlich-rechtliche Leistungsentgelte	593.900	30.000	370.000	0	0	193.900		
5	+ Privatrechtliche Leistungsentgelte	0	0	0	0	0	0		
6	+ Kostenerstattungen und Kostenumlagen	92.500	10.500	82.000	0	0	0		
7	+ Erhöhungen des Bestandes an fertigen und unfertigen Erzeugnissen	0	0	0	0	0	0		
	– Verminderungen des Bestandes an fertigen und unfertigen Erzeugnissen	0	0	0	0	0	0		
8	+ Andere aktivierte Eigenleistungen	0	0	0	0	0	0		
9	+ Zinserträge und sonstige Finanzerträge	0	0	0	0	0	0		
10	+ Sonstige laufende Erträge	75.500	200	27.200	7.300	38.300	2.500		
11	<b>Summe der ordentlichen Erträge (Summe der Nummern 1 bis 10)</b>	<b>831.200</b>	<b>40.700</b>	<b>547.400</b>	<b>7.300</b>	<b>39.400</b>	<b>196.400</b>		
12	– Personalaufwendungen	5.533.300	777.100	3.287.400	6.500	44.800	1.417.500		
13	– Versorgungsaufwendungen	63.600	0	38.400	500	24.700	0		
14	– Aufwendungen für Sach- und Dienstleistungen	103.000	2.000	82.900	0	0	18.100		
15	– Abschreibungen auf immaterielle Vermögensgegenstände des Anlagevermögens und auf Sachanlagen sowie auf aktivierte Aufwendungen für die Ingangsetzung und Erweiterung der Verwaltung	5.100	0	3.300	200	1.600	0		
16	– Abschreibungen auf Vermögensgegenstände des Umlaufvermögens, soweit diese die üblichen Abschreibungen überschreiten	0	0	0	0	0	0		
17	– Zuwendungen, Umlagen und sonstige Transferaufwendungen	106.700	5.000	101.700	0	0	0		
18	– Aufwendungen der sozialen Sicherung	1.500	0	1.500	0	0	0		
19	– Zinsaufwendungen und sonstige Finanzaufwendungen	0	0	0	0	0	0		
20	– Sonstige laufende Aufwendungen	302.700	48.500	231.500	0	0	22.700		
21	<b>Summe der ordentlichen Aufwendungen (Summe der Nummern 12 bis 20)</b>	<b>6.115.900</b>	<b>832.600</b>	<b>3.746.700</b>	<b>7.200</b>	<b>71.100</b>	<b>1.458.300</b>		
22	<b>Ordentliches Ergebnis (Saldo der Nummern 11 und 21)</b>	<b>-5.284.700</b>	<b>-791.900</b>	<b>-3.199.300</b>	<b>100</b>	<b>-31.700</b>	<b>-1.261.900</b>		
23	+ Außerordentliche Erträge	0	0	0	0	0	0		
24	– Außerordentliche Aufwendungen	0	0	0	0	0	0		
25	<b>Jahresergebnis des Teilhaushaltes vor Verrechnung der internen Leistungsbeziehungen und vor Veränderung der Rücklagen (Nummer 22 zuzüglich Nummer 23 abzüglich Nummer 24)</b>	<b>-5.284.700</b>	<b>-791.900</b>	<b>-3.199.300</b>	<b>100</b>	<b>-31.700</b>	<b>-1.261.900</b>		
26	+ Erträge aus internen Leistungsbeziehungen	0	0	0	0	0	0		
27	– Aufwendungen aus internen Leistungsbeziehungen	91.300	13.500	46.500	0	0	31.300		
28	<b>Jahresergebnis des Teilhaushaltes nach Verrechnung der internen Leistungsbeziehungen und vor Veränderung der Rücklagen (Nummer 25 zuzüglich Nummer 26 abzüglich Nummer 27)</b>	<b>-5.376.000</b>	<b>-805.400</b>	<b>-3.245.800</b>	<b>100</b>	<b>-31.700</b>	<b>-1.293.200</b>		

Zugeordnete Produkte im Teilfinanzhaushalt: (08 TH 8 - FB 2 FD 33, FD 34)

Nr.	Ein- und Auszahlungsarten (gemäß § 4 Absatz 12 GemHVO-Doppik)	Wesentlich		Sonstig		Sonstig		Sonstig	
		Summe aller Produkte	1240400 Tierschutz und Tierseuchen	4140000 Maßnahmen der Gesundheitspflege	1240300 Fleischhygiene	1240700 Veterinärwesen, Lebensmittelüberwachung	1240800 Lebensmittelüberwachung und Fleischhygiene		
in €									
1	+ Steuern und ähnliche Abgaben	0	0	0	0	0	0	0	
2	+ Zuwendungen, allgemeine Umlagen und sonstige Transfereinzahlungen	68.200	0	68.200	0	0	0	0	
3	+ Einzahlungen der sozialen Sicherung	0	0	0	0	0	0	0	
4	+ Öffentlich-rechtliche Leistungsentgelte	593.900	30.000	370.000	0	0	0	193.900	
5	+ Privatrechtliche Leistungsentgelte	0	0	0	0	0	0	0	
6	+ Kostenerstattungen und Kostenumlagen	92.500	10.500	82.000	0	0	0	0	
7	+ Erhöhungen des Bestandes an fertigen und unfertigen Erzeugnissen	0	0	0	0	0	0	0	
	- Verminderungen des Bestandes an fertigen und unfertigen Erzeugnissen	0	0	0	0	0	0	0	
8	+ Zinseinzahlungen und sonstige Finanzeinzahlungen	0	0	0	0	0	0	0	
9	+ Sonstige laufende Einzahlungen	2.700	200	0	0	0	0	2.500	
10	<b>Summe der ordentlichen Einzahlungen (Summe der Nummern 1 bis 9)</b>	<b>757.300</b>	<b>40.700</b>	<b>520.200</b>	<b>0</b>	<b>0</b>	<b>0</b>	<b>196.400</b>	
11	- Personalauszahlungen	5.540.800	789.500	3.310.000	0	2.400	0	1.438.900	
12	- Versorgungsauszahlungen	63.600	0	38.400	500	24.700	0	0	
13	- Auszahlungen für Sach- und Dienstleistungen	103.000	2.000	82.900	0	0	0	18.100	
14	- Zuwendungen, Umlagen und sonstige Transferauszahlungen	106.700	5.000	101.700	0	0	0	0	
15	- Auszahlungen der sozialen Sicherungen	1.500	0	1.500	0	0	0	0	
16	- Zinsauszahlungen und sonstige Finanzauszahlungen	0	0	0	0	0	0	0	
17	- Sonstige laufende Auszahlungen	302.700	48.500	231.500	0	0	0	22.700	
18	<b>Summe der ordentlichen Auszahlungen (Summe der Nummern 11 bis 17)</b>	<b>6.118.300</b>	<b>845.000</b>	<b>3.766.000</b>	<b>500</b>	<b>27.100</b>	<b>0</b>	<b>1.479.700</b>	
19	<b>Saldo der ordentlichen Ein- und Auszahlungen (Saldo der Nummern 10 und 18)</b>	<b>-5.361.000</b>	<b>-804.300</b>	<b>-3.245.800</b>	<b>-500</b>	<b>-27.100</b>	<b>0</b>	<b>-1.283.300</b>	
20	+ Außerordentliche Einzahlungen	0	0	0	0	0	0	0	
21	- Außerordentliche Auszahlungen	0	0	0	0	0	0	0	
22	<b>Saldo der ordentlichen und außerordentlichen Ein- und Auszahlungen (Nummer 19 zuzüglich Nummer 20 abzüglich Nummer 21)</b>	<b>-5.361.000</b>	<b>-804.300</b>	<b>-3.245.800</b>	<b>-500</b>	<b>-27.100</b>	<b>0</b>	<b>-1.283.300</b>	
22.1	<b>Saldo der Ein- und Auszahlungen aus internen Leistungsbeziehungen</b>	<b>-91.300</b>	<b>-13.500</b>	<b>-46.500</b>	<b>0</b>	<b>0</b>	<b>0</b>	<b>-31.300</b>	
22.2	<b>Saldo der ordentlichen und außerordentlichen Ein- und Auszahlungen nach Verrechnung der internen Leistungsbeziehungen (Summe der Nummern 22 und 22.1)</b>	<b>-5.452.300</b>	<b>-817.800</b>	<b>-3.292.300</b>	<b>-500</b>	<b>-27.100</b>	<b>0</b>	<b>-1.314.600</b>	
23	+ Einzahlungen aus Investitionszuwendungen	0	0	0	0	0	0	0	
24	+ Einzahlungen aus Beiträgen und ähnlichen Entgelten	0	0	0	0	0	0	0	
25	+ Einzahlungen aus immateriellen Vermögensgegenständen	0	0	0	0	0	0	0	
26	+ Einzahlungen aus Sachanlagen	0	0	0	0	0	0	0	
27	+ Einzahlungen aus Finanzanlagen	0	0	0	0	0	0	0	
28	+ Einzahlungen aus sonstigen Ausleihungen und Kreditgewährungen	0	0	0	0	0	0	0	
29	+ Einzahlungen aus Vorräten	0	0	0	0	0	0	0	
30	+ Sonstige Investitionseinzahlungen	0	0	0	0	0	0	0	
31	<b>Summe der Einzahlungen aus Investitionstätigkeit (Summe der Nummern 23 bis 30)</b>	<b>0</b>	<b>0</b>	<b>0</b>	<b>0</b>	<b>0</b>	<b>0</b>	<b>0</b>	
32	- Auszahlungen für immaterielle Vermögensgegenstände	0	0	0	0	0	0	0	
33	- Auszahlungen für Sachanlagen	6.500	0	6.500	0	0	0	0	
34	- Auszahlungen für Finanzanlagen	0	0	0	0	0	0	0	
35	- Auszahlungen für sonstige Ausleihungen und Kreditgewährungen	0	0	0	0	0	0	0	
36	- Auszahlungen für Vorräten	0	0	0	0	0	0	0	
37	- Sonstige Investitionsauszahlungen	0	0	0	0	0	0	0	

38	Summe der Auszahlungen aus Investitionstätigkeit (Summe der Nummern 32 bis 37)	6.500	0	6.500	0	0	0		
39	Saldo der Ein- und Auszahlungen aus Investitionstätigkeit (Saldo der Nummern 31 und 38)	-6.500	0	-6.500	0	0	0		
40	Finanzmittelüberschuss/ Finanzmittelfehlbetrag des Teilhaushaltes (Summe der Nummern 22.2 und 39)	-5.458.800	-817.800	-3.298.800	-500	-27.100	-1.314.600		

Wesentliche Produkte des Teilhaushaltes 08						
<b>Produkt:</b>	1240400 - Tierschutz und Tierseuchen					
<b>Hauptproduktbereich:</b>	1 Zentrale Verwaltung					
<b>Produktbereich:</b>	12 Sicherheit und Ordnung					
<b>Produktgruppe:</b>	124 Veterinärwesen, Lebensmittelüberwachung					
<b>Produktverantwortung:</b>	FD 34 Veterinärwesen und Verbraucherschutz					
<b>Beschreibung des Produktes:</b>	Tierseuchenbekämpfung/Tiergesundheit; Bekämpfung anzeige- und meldepflichtige Tierseuchen; Zoonosenbekämpfung; Überwachung des Verkehrs mit Tierimpfstoffen; Bearbeitung von Tierseuchenmeldungen und –statistiken; Überwachung des Viehhandels einschließlich Attestierungen und TRACES; Registrierung und Erfassung von Tierhaltungen, Stammdatenerfassung und –pflege; Genehmigung und Überwachung von Veranstaltungen mit Tieren; Zulassung und Überwachung von nach EU-Recht zulassungspflichtigen Betrieben; Bearbeitung von Entschädigungs- und Beihilfeanträgen; Überwachung Tierhaltung; tierische Nebenprodukte Beseitigung (VO 1774/2002/EG und Folgerecht); Zulassung und Überwachung von Einrichtungen gem. VO 1774/2002/EG; Überwachung der Beseitigung tierischer Nebenprodukte; Überwachung des Handels mit tierischen Nebenprodukten; Tierschutz; Überwachung von Nutztierhaltungen und gewerblichen Tierhaltungen; Überwachung Tiertransporte; Genehmigungen und Erlaubnisse nach Tierschutzrecht; Kontrolle Tierhaltungen aufgrund von Anzeigen; tierschutzgerechtes Töten und Schlachten von Tieren; Cross Compliance Kontrollen (Risikoanalyse, Vor-Ort-Kontrollen, Dokumentation und Bewertung der Kontrollergebnisse, Eingabe von Kontrollen und Maßnahmen); Mitwirkung bei den Aufgaben nach VO über das Halten gefährlicher Hunde; Mitwirkung bei Strafverfahren, Hilfsbeamte der Staatsanwaltschaft, Sachkundeschulungen, Aus- und Fortbildungen; Fachaufsicht über niedergelassene Tierärzte; fachliche Stellungnahmen und Bauabnahmen im Bereich Tierseuchen und Tierschutz; amtstierärztliche gutachterliche Stellungnahmen; Grenzkontrolstelle, Zolllager; Mitarbeit an Katastrophenschutzplänen und im Verwaltungsstab; Gebühren- und Kostenbescheide					
<b>Auftragsgrundlage:</b>	Tierseuchengesetz und dazugehörige Verordnungen, Tier-schutzgesetz und dazugehörige Verordnungen, Tierische Ne-benprodukte-Beseitigungsgesetz und dazugehörige Verordnungen, umfangreiche EU-Regularien					
<b>Art der Aufgabe:</b>						
<b>Produktart:</b>						
<b>Zielgruppe:</b>						
<b>Ziele:</b>	Die Erfüllungsquote der im "Risikoorientierten Kontrollplan für amtliche Tierschutzkontrollen 2018 des LK VR" aufgeführten Kontrollen beträgt 100%.					
<b>Leistungen:</b>						
<b>Finanzen in €:</b>						
	Einzahlungen	Auszahlungen	Liquiditätssaldo	Erträge	Aufwendungen	Ergebnis
Plan 2017	0	0	0	0	0	0
Plan 2018	40.700	845.000	-804.300	40.700	832.600	-791.900
Veränderung gegenüber dem Vorjahr	40.700	845.000	-804.300	40.700	832.600	-791.900
<b>Grund-/Kennzahlen:</b>						
Bezeichnung	2016	2017	2018	2019	2020	2021
<b>Erläuterungen (gem. § 4 Abs. 15 GemHV-Doppik)</b>						



Wesentliche Produkte des Teilhaushaltes 08						
<b>Produkt:</b>	4140000 Maßnahmen der Gesundheitspflege					
<b>Hauptproduktbereich:</b>	4 – Gesundheit und Sport					
<b>Produktbereich:</b>	41 – Gesundheitsdienste					
<b>Produktgruppe:</b>	414 Maßnahmen der Gesundheitspflege					
<b>Produktverantwortung:</b>	FD 33 Gesundheit					
<b>Beschreibung des Produktes:</b>	Gesundheitsplanung und –förderung Kinder- und Jugendarzt/ -zahnärztlicher, amtsärztlicher, sozialpsychiatrischer Gesundheitsdienst Gesundheitsschutz (allgemeiner und umweltbezogener), Infektionsschutz Stellungnahmen (Personenbezogene und Objektbezogene) Beratung, Betreuung und Vermittlung von Hilfen Medizinalaufsicht Gesundheitsberichte, Gesundheitsstatistik Todesursachenstatistik, Krebsregister					
<b>Auftragsgrundlage:</b>	Gesetz über den Öffentlichen Gesundheitsdienst im Land Mecklenburg-Vorpommern (ÖGDG M-V), 3.ÖGD-Änderungsgesetz MV, Psychisch Krankengesetz Meck-lenburg-Vorpommern (PsychKG M-V), Infektionsschutzgesetz (IfSG), TW-VO, Badegewässerlandes VO M-V (von 3/2008), Bestattungsgesetz M-V (Best.G M-V), Dringlichkeitsliste der Überwachung und Kontrolle von Einrichtungen durch den ÖGD auf Grundlage IfSG und ÖGDG M-V (vom 14.5.03), LandesbauVO, SGB, KJHG, Schulgesetz M-V, SchulgesPflegeVO M-V, Satzung und Rahmenvereinbarung der LAJ M-V; Basisprogramm zur zahnärztlichen Gruppenprophylaxe der LAJ M-V, Dienstanweisg. LK NVP					
<b>Art der Aufgabe:</b>						
<b>Produktart:</b>						
<b>Zielgruppe:</b>	Kinder, Jugendliche, Eltern, Bürger, Behinderte, von Behinderung bedrohte Bürger, Eigentümer, Nutzer, Träger von Einrichtungen, Organisationseinheiten, Asylbewerber, Gerichte, Landes-/Bundesbehörden, Jobcenter, Kliniken, Städte, Ämter, Bestattungsunternehmen					
<b>Ziele:</b>	Nach der DA-25-Dienstanweisung zur Organisation des Rech-nungswesens sind kontierte Eingangsrechnungen dem Team 12.12 innerhalb von 8 Tagen ab Rechnungseingang vorzulegen. Im HHJ ist die Erfüllungsquote mindestens so groß wie die Erfüllungsquote des HHVJ.					
<b>Leistungen:</b>						
<b>Finanzen in €:</b>						
	Einzahlungen	Auszahlungen	Liquiditätssaldo	Erträge	Aufwendungen	Ergebnis
Plan 2017	533.700	3.791.400	-3.257.700	533.700	3.748.000	-3.214.300
Plan 2018	520.200	3.766.000	-3.245.800	547.400	3.746.700	-3.199.300
Veränderung gegenüber dem Vorjahr	-13.500	25.400	11.900	13.700	1.300	15.000
<b>Grund-/Kennzahlen:</b>						
Bezeichnung	2016	2017	2018	2019	2020	2021
<b>Erläuterungen (gem. § 4 Abs. 15 GemHV-Doppik)</b>						

## 8.9 Teilhaushalt 09

Zugeordnete Produkte im Teilergebnishaushalt: (09 TH 9 - FB 3 FD 41, FD 43, FD 44)									
Nr.	Ertrags- und Aufwandsarten (gemäß § 4 Absatz 10 GemHVO-Doppik)		Wesentlich	Wesentlich	Wesentlich	Sonstig	Sonstig	Sonstig	Sonstig
		Summe aller Produkte	5111600	5210000	5520200	5111500	5230000	5370500	5380000
		Kataster und Vermessung	Bau- und Grundstücksordnung	Gewässeraufsicht	Kreisentwicklung, Verkehrsplanung, Umsetzung und Steuerung von Planung	Denkmalschutz und -pflege	Abfallrechtliche Überwachung, Deponien	Abwasserbeseitigung	
in €									
1	+ Steuern und ähnliche Abgaben	0	0	0	0	0	0	0	0
2	+ Zuwendungen, allgemeine Umlage und sonstige Transfererträge	4.687.800	3.854.200	0	0	0	2.700	0	0
3	+ Erträge der sozialen Sicherung	0	0	0	0	0	0	0	0
4	+ Öffentlich-rechtliche Leistungsentgelte	3.144.800	857.000	2.128.000	60.000	0	65.000	20.000	1.300
5	+ Privatrechtliche Leistungsentgelte	0	0	0	0	0	0	0	0
6	+ Kostenerstattungen und Kostenumlagen	102.000	0	0	0	0	0	0	96.000
7	+ Erhöhungen des Bestandes an fertigen und unfertigen Erzeugnissen	0	0	0	0	0	0	0	0
	– Verminderungen des Bestandes an fertigen und unfertigen Erzeugnissen	0	0	0	0	0	0	0	0
8	+ Andere aktivierte Eigenleistungen	0	0	0	0	0	0	0	0
9	+ Zinserträge und sonstige Finanzerträge	0	0	0	0	0	0	0	0
10	+ Sonstige laufende Erträge	297.200	35.100	160.800	10.000	0	20.000	11.000	0
11	<b>Summe der ordentlichen Erträge (Summe der Nummern 1 bis 10)</b>	<b>8.231.800</b>	<b>4.746.300</b>	<b>2.288.800</b>	<b>70.000</b>	<b>0</b>	<b>87.700</b>	<b>31.000</b>	<b>97.300</b>
12	– Personalaufwendungen	8.838.500	3.366.700	1.901.900	1.020.800	536.800	172.100	276.900	120.200
13	– Versorgungsaufwendungen	149.700	44.000	83.300	0	0	0	0	0
14	– Aufwendungen für Sach- und Dienstleistungen	3.065.400	15.100	75.300	5.200	7.000	23.100	10.000	0
15	– Abschreibungen auf immaterielle Vermögensgegenstände des Anlagevermögens und auf Sachanlagen sowie auf aktivierte Aufwendungen für die Ingangsetzung und Erweiterung der Verwaltung	3.263.900	34.900	0	300	0	5.600	0	0
16	– Abschreibungen auf Vermögensgegenstände des Umlaufvermögens, soweit diese die üblichen Abschreibungen überschreiten	0	0	0	0	0	0	0	0
17	– Zuwendungen, Umlagen und sonstige Transferaufwendungen	0	0	0	0	0	0	0	0
18	– Aufwendungen der sozialen Sicherung	0	0	0	0	0	0	0	0
19	– Zinsaufwendungen und sonstige Finanzaufwendungen	0	0	0	0	0	0	0	0
20	– Sonstige laufende Aufwendungen	1.247.500	255.400	769.800	23.500	40.400	7.500	27.400	65.500
21	<b>Summe der ordentlichen Aufwendungen (Summe der Nummern 12 bis 20)</b>	<b>16.565.000</b>	<b>3.716.100</b>	<b>2.830.300</b>	<b>1.049.800</b>	<b>584.200</b>	<b>208.300</b>	<b>314.300</b>	<b>185.700</b>
22	<b>Ordentliches Ergebnis (Saldo der Nummern 11 und 21)</b>	<b>-8.333.200</b>	<b>1.030.200</b>	<b>-541.500</b>	<b>-979.800</b>	<b>-584.200</b>	<b>-120.600</b>	<b>-283.300</b>	<b>-88.400</b>
23	+ Außerordentliche Erträge	0	0	0	0	0	0	0	0
24	– Außerordentliche Aufwendungen	0	0	0	0	0	0	0	0
25	<b>Jahresergebnis des Teilhaushaltes vor Verrechnung der internen Leistungsbeziehungen und vor Veränderung der Rücklagen (Nummer 22 zuzüglich Nummer 23 abzüglich Nummer 24)</b>	<b>-8.333.200</b>	<b>1.030.200</b>	<b>-541.500</b>	<b>-979.800</b>	<b>-584.200</b>	<b>-120.600</b>	<b>-283.300</b>	<b>-88.400</b>
26	+ Erträge aus internen Leistungsbeziehungen	0	0	0	0	0	0	0	0
27	– Aufwendungen aus internen Leistungsbeziehungen	53.600	7.500	15.500	0	2.700	3.300	0	0
28	<b>Jahresergebnis des Teilhaushaltes nach Verrechnung der internen Leistungsbeziehungen und vor Veränderung der Rücklagen (Nummer 25 zuzüglich Nummer 26 abzüglich Nummer 27)</b>	<b>-8.386.800</b>	<b>1.022.700</b>	<b>-557.000</b>	<b>-979.800</b>	<b>-586.900</b>	<b>-123.900</b>	<b>-283.300</b>	<b>-88.400</b>

Zugeordnete Produkte im Teilergebnishaushalt: (09 TH 9 - FB 3 FD 41, FD 43, FD 44)

Nr.	Ertrags- und Aufwandsarten (gemäß § 4 Absatz 10 GemHVO-Doppik)	Sonstig	Sonstig	Sonstig	Sonstig	Sonstig			
		5420000	5470201	5490000	5520400	5540600			
		Kreisstraßen	Ostseeflughafen Stralsund-Barth GmbH	Straßenrechtsangelegenheiten, Straßenaufsichtsbehörde	Bodenschutz	Landschaftsschutz, Artenschutz, Klima- und Lärmschutz			
in €									
1	+ Steuern und ähnliche Abgaben	0	0	0	0	0			
2	+ Zuwendungen, allgemeine Umlage und sonstige Transfererträge	709.300	101.600	0	0	20.000			
3	+ Erträge der sozialen Sicherung	0	0	0	0	0			
4	+ Öffentlich-rechtliche Leistungsentgelte	0	0	0	500	13.000			
5	+ Privatrechtliche Leistungsentgelte	0	0	0	0	0			
6	+ Kostenerstattungen und Kostenumlagen	5.000	0	0	0	1.000			
7	+ Erhöhungen des Bestandes an fertigen und unfertigen Erzeugnissen	0	0	0	0	0			
	– Verminderungen des Bestandes an fertigen und unfertigen Erzeugnissen	0	0	0	0	0			
8	+ Andere aktivierte Eigenleistungen	0	0	0	0	0			
9	+ Zinserträge und sonstige Finanzerträge	0	0	0	0	0			
10	+ Sonstige laufende Erträge	43.400	0	0	0	16.900			
11	<b>Summe der ordentlichen Erträge (Summe der Nummern 1 bis 10)</b>	<b>757.700</b>	<b>101.600</b>	<b>0</b>	<b>500</b>	<b>50.900</b>			
12	– Personalaufwendungen	331.400	0	46.400	86.200	979.100			
13	– Versorgungsaufwendungen	0	0	0	0	22.400			
14	– Aufwendungen für Sach- und Dienstleistungen	2.892.900	0	0	100	36.700			
15	– Abschreibungen auf immaterielle Vermögensgegenstände des Anlagevermögens und auf Sachanlagen sowie auf aktivierte Aufwendungen für die Ingangsetzung und Erweiterung der Verwaltung	3.116.500	105.700	0	600	300			
16	– Abschreibungen auf Vermögensgegenstände des Umlaufvermögens, soweit diese die üblichen Abschreibungen überschreiten	0	0	0	0	0			
17	– Zuwendungen, Umlagen und sonstige Transferaufwendungen	0	0	0	0	0			
18	– Aufwendungen der sozialen Sicherung	0	0	0	0	0			
19	– Zinsaufwendungen und sonstige Finanzaufwendungen	0	0	0	0	0			
20	– Sonstige laufende Aufwendungen	22.100	0	200	8.900	26.800			
21	<b>Summe der ordentlichen Aufwendungen (Summe der Nummern 12 bis 20)</b>	<b>6.362.900</b>	<b>105.700</b>	<b>46.600</b>	<b>95.800</b>	<b>1.065.300</b>			
22	<b>Ordentliches Ergebnis (Saldo der Nummern 11 und 21)</b>	<b>-5.605.200</b>	<b>-4.100</b>	<b>-46.600</b>	<b>-95.300</b>	<b>-1.014.400</b>			
23	+ Außerordentliche Erträge	0	0	0	0	0			
24	– Außerordentliche Aufwendungen	0	0	0	0	0			
25	<b>Jahresergebnis des Teilhaushaltes vor Verrechnung der internen Leistungsbeziehungen und vor Veränderung der Rücklagen (Nummer 22 zuzüglich Nummer 23 abzüglich Nummer 24)</b>	<b>-5.605.200</b>	<b>-4.100</b>	<b>-46.600</b>	<b>-95.300</b>	<b>-1.014.400</b>			
26	+ Erträge aus internen Leistungsbeziehungen	0	0	0	0	0			
27	– Aufwendungen aus internen Leistungsbeziehungen	2.600	0	0	0	22.000			
28	<b>Jahresergebnis des Teilhaushaltes nach Verrechnung der internen Leistungsbeziehungen und vor Veränderung der Rücklagen (Nummer 25 zuzüglich Nummer 26 abzüglich Nummer 27)</b>	<b>-5.607.800</b>	<b>-4.100</b>	<b>-46.600</b>	<b>-95.300</b>	<b>-1.036.400</b>			

Zugeordnete Produkte im Teilfinanzhaushalt: (09 TH 9 - FB 3 FD 41, FD 43, FD 44)

Nr.	Ein- und Auszahlungsarten (gemäß § 4 Absatz 12 GemHVO-Doppik)		Wesentlich	Wesentlich	Wesentlich	Sonstig	Sonstig	Sonstig	Sonstig
		Summe aller Produkte	Kataster und Vermessung	Bau- und Grundstücksordnung	Gewässeraufsicht	Kreisentwicklung, Verkehrsplanung, Umsetzung und Steuerung von Planung	Denkmalschutz und -pflege	Abfallrechtliche Überwachung, Deponien	Abwasserbeseitigung
		in €							
1	+ Steuern und ähnliche Abgaben	0	0	0	0	0	0	0	0
2	+ Zuwendungen, allgemeine Umlagen und sonstige Transfereinzahlungen	3.874.200	3.854.200	0	0	0	0	0	0
3	+ Einzahlungen der sozialen Sicherung	0	0	0	0	0	0	0	0
4	+ Öffentlich-rechtliche Leistungsentgelte	3.144.800	857.000	2.128.000	60.000	0	65.000	20.000	1.300
5	+ Privatrechtliche Leistungsentgelte	0	0	0	0	0	0	0	0
6	+ Kostenerstattungen und Kostenumlagen	102.000	0	0	0	0	0	0	96.000
7	+ Erhöhungen des Bestandes an fertigen und unfertigen Erzeugnissen	0	0	0	0	0	0	0	0
	- Verminderungen des Bestandes an fertigen und unfertigen Erzeugnissen	0	0	0	0	0	0	0	0
8	+ Zinseinzahlungen und sonstige Finanzeinzahlungen	0	0	0	0	0	0	0	0
9	+ Sonstige laufende Einzahlungen	170.400	0	85.000	10.000	0	20.000	11.000	0
10	<b>Summe der ordentlichen Einzahlungen (Summe der Nummern 1 bis 9)</b>	<b>7.291.400</b>	<b>4.711.200</b>	<b>2.213.000</b>	<b>70.000</b>	<b>0</b>	<b>85.000</b>	<b>31.000</b>	<b>97.300</b>
11	- Personalauszahlungen	8.846.500	3.382.500	1.855.200	1.037.400	545.500	174.600	281.200	122.200
12	- Versorgungsauszahlungen	149.700	44.000	83.300	0	0	0	0	0
13	- Auszahlungen für Sach- und Dienstleistungen	3.065.400	15.100	75.300	5.200	7.000	23.100	10.000	0
14	- Zuwendungen, Umlagen und sonstige Transferauszahlungen	0	0	0	0	0	0	0	0
15	- Auszahlungen der sozialen Sicherungen	0	0	0	0	0	0	0	0
16	- Zinsauszahlungen und sonstige Finanzauszahlungen	0	0	0	0	0	0	0	0
17	- Sonstige laufende Auszahlungen	1.247.500	255.400	769.800	23.500	40.400	7.500	27.400	65.500
18	<b>Summe der ordentlichen Auszahlungen (Summe der Nummern 11 bis 17)</b>	<b>13.309.100</b>	<b>3.697.000</b>	<b>2.783.600</b>	<b>1.066.100</b>	<b>592.900</b>	<b>205.200</b>	<b>318.600</b>	<b>187.700</b>
19	<b>Saldo der ordentlichen Ein- und Auszahlungen (Saldo der Nummern 10 und 18)</b>	<b>-6.017.700</b>	<b>1.014.200</b>	<b>-570.600</b>	<b>-996.100</b>	<b>-592.900</b>	<b>-120.200</b>	<b>-287.600</b>	<b>-90.400</b>
20	+ Außerordentliche Einzahlungen	0	0	0	0	0	0	0	0
21	- Außerordentliche Auszahlungen	0	0	0	0	0	0	0	0
22	<b>Saldo der ordentlichen und außerordentlichen Ein- und Auszahlungen (Nummer 19 zuzüglich Nummer 20 abzüglich Nummer 21)</b>	<b>-6.017.700</b>	<b>1.014.200</b>	<b>-570.600</b>	<b>-996.100</b>	<b>-592.900</b>	<b>-120.200</b>	<b>-287.600</b>	<b>-90.400</b>
22.1	Saldo der Ein- und Auszahlungen aus internen Leistungsbeziehungen	-53.600	-7.500	-15.500	0	-2.700	-3.300	0	0
22.2	Saldo der ordentlichen und außerordentlichen Ein- und Auszahlungen nach Verrechnung der internen Leistungsbeziehungen (Summe der Nummern 22 und 22.1)	-6.071.300	1.006.700	-586.100	-996.100	-595.600	-123.500	-287.600	-90.400
23	+ Einzahlungen aus Investitionszuwendungen	521.500	0	0	0	0	0	0	0
24	+ Einzahlungen aus Beiträgen und ähnlichen Entgelten	0	0	0	0	0	0	0	0
25	+ Einzahlungen aus immateriellen Vermögensgegenständen	0	0	0	0	0	0	0	0
26	+ Einzahlungen aus Sachanlagen	4.000	4.000	0	0	0	0	0	0
27	+ Einzahlungen aus Finanzanlagen	0	0	0	0	0	0	0	0
28	+ Einzahlungen aus sonstigen Ausleihungen und Kreditgewährungen	0	0	0	0	0	0	0	0
29	+ Einzahlungen aus Vorräten	0	0	0	0	0	0	0	0
30	+ Sonstige Investitionseinzahlungen	0	0	0	0	0	0	0	0
31	<b>Summe der Einzahlungen aus Investitionstätigkeit (Summe der Nummern 23 bis 30)</b>	<b>525.500</b>	<b>4.000</b>	<b>0</b>	<b>0</b>	<b>0</b>	<b>0</b>	<b>0</b>	<b>0</b>
32	- Auszahlungen für immaterielle Vermögensgegenstände	0	0	0	0	0	0	0	0
33	- Auszahlungen für Sachanlagen	3.102.300	213.500	0	0	0	0	0	0
34	- Auszahlungen für Finanzanlagen	0	0	0	0	0	0	0	0
35	- Auszahlungen für sonstige Ausleihungen und Kreditgewährungen	0	0	0	0	0	0	0	0
36	- Auszahlungen für Vorräten	0	0	0	0	0	0	0	0

37	– Sonstige Investitionsauszahlungen	100	0	0	0	0	0	0	0
38	<b>Summe der Auszahlungen aus Investitionstätigkeit (Summe der Nummern 32 bis 37)</b>	<b>3.102.400</b>	<b>213.500</b>	<b>0</b>	<b>0</b>	<b>0</b>	<b>0</b>	<b>0</b>	<b>0</b>
39	<b>Saldo der Ein- und Auszahlungen aus Investitionstätigkeit (Saldo der Nummern 31 und 38)</b>	<b>-2.576.900</b>	<b>-209.500</b>	<b>0</b>	<b>0</b>	<b>0</b>	<b>0</b>	<b>0</b>	<b>0</b>
40	<b>Finanzmittelüberschuss/ Finanzmittelfehlbetrag des Teilhaushaltes (Summe der Nummern 22.2 und 39)</b>	<b>-8.648.200</b>	<b>797.200</b>	<b>-586.100</b>	<b>-996.100</b>	<b>-595.600</b>	<b>-123.500</b>	<b>-287.600</b>	<b>-90.400</b>

Zugeordnete Produkte im Teilfinanzhaushalt: (09 TH 9 - FB 3 FD 41, FD 43, FD 44)

Nr.	Ein- und Auszahlungsarten (gemäß § 4 Absatz 12 GemHVO-Doppik)	Sonstig	Sonstig	Sonstig	Sonstig	Sonstig			
		5420000	5470201	5490000	5520400	5540600			
		Kreisstraßen	Ostseeflughafen Stralsund-Barth GmbH	Straßenrechtsangelegenheiten, Straßenaufsichtsbehörde	Bodenschutz	Landschaftsschutz, Artenschutz, Klima- und Lärmschutz			
in €									
1	+ Steuern und ähnliche Abgaben	0	0	0	0	0			
2	+ Zuwendungen, allgemeine Umlagen und sonstige Transfereinzahlungen	0	0	0	0	20.000			
3	+ Einzahlungen der sozialen Sicherung	0	0	0	0	0			
4	+ Öffentlich-rechtliche Leistungsentgelte	0	0	0	500	13.000			
5	+ Privatrechtliche Leistungsentgelte	0	0	0	0	0			
6	+ Kostenerstattungen und Kostenumlagen	5.000	0	0	0	1.000			
7	+ Erhöhungen des Bestandes an fertigen und unfertigen Erzeugnissen	0	0	0	0	0			
	– Verminderungen des Bestandes an fertigen und unfertigen Erzeugnissen	0	0	0	0	0			
8	+ Zinseinzahlungen und sonstige Finanzeinzahlungen	0	0	0	0	0			
9	+ Sonstige laufende Einzahlungen	43.400	0	0	0	1.000			
10	<b>Summe der ordentlichen Einzahlungen (Summe der Nummern 1 bis 9)</b>	<b>48.400</b>	<b>0</b>	<b>0</b>	<b>500</b>	<b>35.000</b>			
11	– Personalauszahlungen	336.700	0	47.000	87.400	976.800			
12	– Versorgungsauszahlungen	0	0	0	0	22.400			
13	– Auszahlungen für Sach- und Dienstleistungen	2.892.900	0	0	100	36.700			
14	– Zuwendungen, Umlagen und sonstige Transferauszahlungen	0	0	0	0	0			
15	– Auszahlungen der sozialen Sicherungen	0	0	0	0	0			
16	– Zinsauszahlungen und sonstige Finanzauszahlungen	0	0	0	0	0			
17	– Sonstige laufende Auszahlungen	22.100	0	200	8.900	26.800			
18	<b>Summe der ordentlichen Auszahlungen (Summe der Nummern 11 bis 17)</b>	<b>3.251.700</b>	<b>0</b>	<b>47.200</b>	<b>96.400</b>	<b>1.062.700</b>			
19	<b>Saldo der ordentlichen Ein- und Auszahlungen (Saldo der Nummern 10 und 18)</b>	<b>-3.203.300</b>	<b>0</b>	<b>-47.200</b>	<b>-95.900</b>	<b>-1.027.700</b>			
20	+ Außerordentliche Einzahlungen	0	0	0	0	0			
21	– Außerordentliche Auszahlungen	0	0	0	0	0			
22	<b>Saldo der ordentlichen und außerordentlichen Ein- und Auszahlungen (Nummer 19 zuzüglich Nummer 20 abzüglich Nummer 21)</b>	<b>-3.203.300</b>	<b>0</b>	<b>-47.200</b>	<b>-95.900</b>	<b>-1.027.700</b>			
22.1	Saldo der Ein- und Auszahlungen aus internen Leistungsbeziehungen	-2.600	0	0	0	-22.000			
22.2	Saldo der ordentlichen und außerordentlichen Ein- und Auszahlungen nach Verrechnung der internen Leistungsbeziehungen (Summe der Nummern 22 und 22.1)	-3.205.900	0	-47.200	-95.900	-1.049.700			
23	+ Einzahlungen aus Investitionszuwendungen	521.500	0	0	0	0			
24	+ Einzahlungen aus Beiträgen und ähnlichen Entgelten	0	0	0	0	0			
25	+ Einzahlungen aus immateriellen Vermögensgegenständen	0	0	0	0	0			
26	+ Einzahlungen aus Sachanlagen	0	0	0	0	0			
27	+ Einzahlungen aus Finanzanlagen	0	0	0	0	0			
28	+ Einzahlungen aus sonstigen Ausleihungen und Kreditgewährungen	0	0	0	0	0			
29	+ Einzahlungen aus Vorräten	0	0	0	0	0			
30	+ Sonstige Investitionseinzahlungen	0	0	0	0	0			
31	<b>Summe der Einzahlungen aus Investitionstätigkeit (Summe der Nummern 23 bis 30)</b>	<b>521.500</b>	<b>0</b>	<b>0</b>	<b>0</b>	<b>0</b>			
32	– Auszahlungen für immaterielle Vermögensgegenstände	0	0	0	0	0			
33	– Auszahlungen für Sachanlagen	2.885.200	0	0	0	3.600			
34	– Auszahlungen für Finanzanlagen	0	0	0	0	0			
35	– Auszahlungen für sonstige Ausleihungen und Kreditgewährungen	0	0	0	0	0			
36	– Auszahlungen für Vorräten	0	0	0	0	0			
37	– Sonstige Investitionsauszahlungen	100	0	0	0	0			

38	Summe der Auszahlungen aus Investitionstätigkeit (Summe der Nummern 32 bis 37)	2.885.300	0	0	0	3.600			
39	Saldo der Ein- und Auszahlungen aus Investitionstätigkeit (Saldo der Nummern 31 und 38)	-2.363.800	0	0	0	-3.600			
40	Finanzmittelüberschuss/ Finanzmittelfehlbetrag des Teilhaushaltes (Summe der Nummern 22.2 und 39)	-5.569.700	0	-47.200	-95.900	-1.053.300			

Wesentliche Produkte des Teilhaushaltes 09						
<b>Produkt:</b>	5111600 - Kataster und Vermessung					
<b>Hauptproduktbereich:</b>	5 Gestaltung Umwelt					
<b>Produktbereich:</b>	51 Räumliche Planung und Entwicklung					
<b>Produktgruppe:</b>	511 Räumliche Planungs- und Entwicklungsmaßnahmen					
<b>Produktverantwortung:</b>	FG 41 Kataster und Vermessung					
<b>Beschreibung des Produktes:</b>	<p>Vermessungstätigkeit einschl. der zugehörigen Vorbereitung, Durchführung und Auswertung</p> <p>Fortführung und Erneuerung des Liegenschaftskatasters auf Antrag oder von Amts wegen sowohl eigener, als auch eingereicher Vermessungsschriften einschl. Fehlerüberprüfung und ggf. -berichtigung</p> <p>Durchführung von städtebaulichen Bodenordnungsverfahren</p> <p>Auskunftserteilung und Bereitstellung von Nachweisen und Auszügen aus dem Liegenschaftskataster und Geofachdaten auch aus anderen Bereichen der Verwaltung sowie Koordinierung, Aufbau und Betrieb einer Geodateninfrastruktur auf kreislicher Ebene</p> <p>Führung und Auswertung der Kaufpreissammlung, Ableitung von Bodenrichtwerten, sonstigen für die Wertermittlung erforderlicher Daten sowie des Grundstücksmarktberichts und Erteilung von Auskünften</p> <p>Erstattung von Verkehrswertgutachten</p>					
<b>Auftragsgrundlage:</b>	GeoVermG M-V, BauGB §§ 45 ff, BauGB §§ 191 ff, GutALVO M-V					
<b>Art der Aufgabe:</b>						
<b>Produktart:</b>						
<b>Zielgruppe:</b>	andere Behörden und Kommunen, Unternehmen, Privatpersonen					
<b>Ziele:</b>	<p>Im HHJ beträgt die Bearbeitungsdauer berechnet nach dem 3-Monatsschnitt für die Übernahme von Vermessungsschriften in das Liegenschaftskataster nicht länger als 3 Monate.</p>					
<b>Leistungen:</b>						
<b>Finanzen in €:</b>						
	Einzahlungen	Auszahlungen	Liquiditätssaldo	Erträge	Aufwendungen	Ergebnis
Plan 2017	4.661.200	3.665.600	995.600	4.661.200	3.696.600	964.600
Plan 2018	4.711.200	3.697.000	1.014.200	4.746.300	3.716.100	1.030.200
Veränderung gegenüber dem Vorjahr	50.000	31.400	18.600	85.100	19.500	65.600
<b>Grund-/Kennzahlen:</b>						
Bezeichnung	2016	2017	2018	2019	2020	2021
<b>Erläuterungen (gem. § 4 Abs. 15 GemHV-Doppik)</b>						



Wesentliche Produkte des Teilhaushaltes 09						
<b>Produkt:</b>	5210000 Bau- und Grundstücksordnung					
<b>Hauptproduktbereich:</b>	5 Gestaltung Umwelt					
<b>Produktbereich:</b>	52 Bauen und Wohnen					
<b>Produktgruppe:</b>	521 Bau- und Grundstücksordnung					
<b>Produktverantwortung:</b>	FD 43 Bau und Planung					
<b>Beschreibung des Produktes:</b>	Baurechtliche Verfahren (Baugenehmigungen, Bauvoranfragen, Anzeigeverfahren, Stellungnahmen, Baukontrollen, Baulasten, Abgeschlossenheitsbescheinigungen, Sanierungsgenehmigungen, Bescheinigungen nach § 22 BauGB, baurechtliche Beratungen); Erfassen und Ahnden von Verstößen im Baurecht, die Überprüfung der Bescheide im Ausgangsverfahren der Bauaufsichten					
<b>Auftragsgrundlage:</b>	LBauO M-V, BauGB, BauNVO, WEG					
<b>Art der Aufgabe:</b>						
<b>Produktart:</b>						
<b>Zielgruppe:</b>	Bauherrn, Entwurfsverfasser, kommunale Verwaltungen, juristische und natürliche Personen					
<b>Ziele:</b>	<p>Der FD 43 hat bis zum 31. Dezember 2018 das Baugenehmigungsverfahren gemäß Qualitätsmanagement des Landkreises Vorpommern-Rügen standardisiert und gewährleistet somit eine strukturierte und zeitgemäße Bearbeitung von Bauanträgen.</p>					
<b>Leistungen:</b>						
<b>Finanzen in €:</b>						
	Einzahlungen	Auszahlungen	Liquiditätssaldo	Erträge	Aufwendungen	Ergebnis
Plan 2017	2.158.000	2.718.000	-560.000	2.158.000	2.725.000	-567.000
Plan 2018	2.213.000	2.783.600	-570.600	2.288.800	2.830.300	-541.500
Veränderung gegenüber dem Vorjahr	55.000	-65.600	-10.600	130.800	-105.300	25.500
<b>Grund-/Kennzahlen:</b>						
Bezeichnung	2016	2017	2018	2019	2020	2021
<b>Erläuterungen (gem. § 4 Abs. 15 GemHV-Doppik)</b>						

Wesentliche Produkte des Teilhaushaltes 09						
<b>Produkt:</b>	5520200 Gewässeraufsicht					
<b>Hauptproduktbereich:</b>	5 Gestaltung Umwelt					
<b>Produktbereich:</b>	55 Natur- und Landschaftspflege					
<b>Produktgruppe:</b>	552 Öffentliche Gewässer, Wasserbauliche Anlagen, Gewässerschutz					
<b>Produktverantwortung:</b>	FD 44 Wasserwirtschaft, Umwelt und Natur					
<b>Beschreibung des Produktes:</b>	<p>Gewässernutzungen: Die Benutzung eines Gewässers bedarf der Erlaubnis oder der Bewilligung, Überwachung der Gewässer</p> <p>Umgang mit wassergefährdenden Stoffen: Entscheidungen über Anlagen zum Herstellen, Befördern, Lagern, Abfüllen, Umschlagen, Behandeln und Verwenden wassergefährdender Stoffe jeweils nach Einzelfallprüfung treffen, einschließlich der zu wiederholenden Überwachung vorhandener Anlagen.</p> <p>Anlagen im Gewässerbereich: Entscheidungen zu Anlagen in, an, über und unter oberirdischen Gewässern, die errichtet, betrieben, unterhalten oder stillzulegen sind.</p> <p>Wasserrechtliche Verfahren, Stellungnahmen: Wasserrechtliche Plangenehmigungs- und Planfeststellungsverfahren zu wasserwirtschaftliche Bauvorhaben/ Gewässerausbau.</p> <p>Stellungnahmen zu Planungs- und Bauleitverfahren, Standortverfahren, Bodenordnungsverfahren, naturschutzrechtliche Verfahren und Verfahren zur Festsetzung oder Aufhebung von Wasserschutzgebieten</p> <p>Gewässerumbau/ Gewässerunterhaltung: Entscheidungen zur Gewässerunterhaltung, insbesondere zur Sicherung des Wasserabflusses, Erhaltung der Ufer sowie die Erhaltung und Förderung der ökologischen Funktionsfähigkeit des Gewässers als Lebensraum von wild lebenden Tieren und Pflanzen.</p>					
<b>Auftragsgrundlage:</b>	<p>Wasserhaushaltsgesetz (WHG), Landeswassergesetz (LWaG), EU-Wasserrahmenrichtlinie (EU-WRRL), Abwasserverordnung (AbwV), Kommunalabwasserverordnung M-V (KAbwVO M-V), Selbstüberwachungsverordnung SÜVO), Klärschlammverordnung (AbfKlärV), Verwaltungsvorschrift zur Durchführung der Klärschlammverordnung (VwV-AbfKlärV), Verordnung über Anlagen zum Umgang mit wassergefährdenden Stoffen und über Fachbetriebe (Anlagenverordnung - VAwS), Verwaltungsvorschrift gemäß § 4 Abs. 2 der Anlagenverordnung – VAwS „Wasserwirtschaftliche Anforderungen an Anlagen zum Lagern und Abfüllen von Jauche, Gülle, Festmist und Silagesickersäften“ (Verwaltungsvorschrift JGS-Anlagen – VVJGSA), Umweltinformationsgesetz (UIG), Gesetz über die Umweltverträglichkeitsprüfung (UVPG), Landes-UVP-Gesetz (LUVP), Landes-Umweltinformationsgesetz, Informationsfreiheitsgesetz (IFG), Öffentlichkeitsbeteiligungsgesetz, Wasserwirtschaftskostenverordnung (WaKostVO), Verwaltungskostengesetz (VwKostG), Umweltinformationskostengesetz (UIKostG M-V),</p>					
<b>Art der Aufgabe:</b>						
<b>Produktart:</b>						
<b>Zielgruppe:</b>	Private Unternehmen, kommunale Unternehmen, Kommunen, Verbände, Vereine, natürliche Personen, Behörden,					
<b>Ziele:</b>	<p>Im HHJ nimmt jede Sachbearbeiterin bzw. jeder Sachbearbeiter Gewässeraufsicht mindestens an einer Fortbildungsveranstaltung teil. Dabei ist der Haushaltsansatz im Produktsachkonto 5520200.5612000 - Aufwendungen für Aus- und Fortbildung, Umschulung zu beachten.</p>					
<b>Leistungen:</b>						
<b>Finanzen in €:</b>						
	Einzahlungen	Auszahlungen	Liquiditätssaldo	Erträge	Aufwendungen	Ergebnis
Plan 2017	90.000	1.055.800	-965.800	90.000	1.053.600	-963.600
Plan 2018	70.000	1.066.100	-996.100	70.000	1.049.800	-979.800
Veränderung gegenüber dem Vorjahr	-20.000	-10.300	-30.300	-20.000	3.800	-16.200
<b>Grund-/Kennzahlen:</b>						
Bezeichnung	2016	2017	2018	2019	2020	2021
<b>Erläuterungen (gem. § 4 Abs. 15 GemHV-Doppik)</b>						

## 8.10 Teilhaushalt 10

Zugeordnete Produkte im Teilergebnishaushalt: (10 TH 10 - FB 3 FD 36)									
Nr.	Ertrags- und Aufwandsarten (gemäß § 4 Absatz 10 GemHVO-Doppik)		Wesentlich	Sonstig	Sonstig	Sonstig	Sonstig	Sonstig	Sonstig
		Summe aller Produkte	1230008 Führerschein, Kfz-Zulassung	1140900 Allgemeiner Bügerservice	1141100 Telefonservice 115	3110104 Bedarfe für Bildung und Teilhabe für Empfänger von Hilfen zum Lebensunterhalt nach SGB XII	3110703 Bedarfe für Bildung und Teilhabe für Empfänger von Grundsicherung im Alter und bei Erwerbsminderung nach SGB XII	3120100 Leistungen für Unterkunft und Heizung	3120300 Einmalige Leistungen
in €									
1	+ Steuern und ähnliche Abgaben	0	0	0	0	0	0	0	0
2	+ Zuwendungen, allgemeine Umlage und sonstige Transfererträge	0	0	0	0	0	0	0	0
3	+ Erträge der sozialen Sicherung	23.781.900	0	0	0	900	700	2.690.200	15.700
4	+ Öffentlich-rechtliche Leistungsentgelte	1.630.100	1.630.000	100	0	0	0	0	0
5	+ Privatrechtliche Leistungsentgelte	100	0	100	0	0	0	0	0
6	+ Kostenerstattungen und Kostenumlagen	480.000	0	0	0	0	0	0	0
7	+ Erhöhungen des Bestandes an fertigen und unfertigen Erzeugnissen	0	0	0	0	0	0	0	0
	- Verminderungen des Bestandes an fertigen und unfertigen Erzeugnissen	0	0	0	0	0	0	0	0
8	+ Andere aktivierte Eigenleistungen	0	0	0	0	0	0	0	0
9	+ Zinserträge und sonstige Finanzerträge	0	0	0	0	0	0	0	0
10	+ Sonstige laufende Erträge	9.100	400	100	0	0	8.400	100	100
11	<b>Summe der ordentlichen Erträge (Summe der Nummern 1 bis 10)</b>	<b>25.901.200</b>	<b>1.630.400</b>	<b>300</b>	<b>0</b>	<b>900</b>	<b>9.100</b>	<b>2.690.300</b>	<b>15.800</b>
12	- Personalaufwendungen	2.112.300	1.089.000	272.800	237.400	44.300	42.700	0	0
13	- Versorgungsaufwendungen	32.800	12.800	8.000	0	0	12.000	0	0
14	- Aufwendungen für Sach- und Dienstleistungen	30.000	0	0	0	0	0	0	0
15	- Abschreibungen auf immaterielle Vermögensgegenstände des Anlagevermögens und auf Sachanlagen sowie auf aktivierte Aufwendungen für die Ingangsetzung und Erweiterung der Verwaltung	0	0	0	0	0	0	0	0
16	- Abschreibungen auf Vermögensgegenstände des Umlaufvermögens, soweit diese die üblichen Abschreibungen überschreiten	0	0	0	0	0	0	0	0
17	- Zuwendungen, Umlagen und sonstige Transferaufwendungen	0	0	0	0	0	0	0	0
18	- Aufwendungen der sozialen Sicherung	56.732.800	0	0	0	41.100	700	49.375.200	980.000
19	- Zinsaufwendungen und sonstige Finanzaufwendungen	0	0	0	0	0	0	0	0
20	- Sonstige laufende Aufwendungen	276.800	147.900	1.600	22.600	200	200	10.000	0
21	<b>Summe der ordentlichen Aufwendungen (Summe der Nummern 12 bis 20)</b>	<b>59.184.700</b>	<b>1.249.700</b>	<b>282.400</b>	<b>260.000</b>	<b>85.600</b>	<b>55.600</b>	<b>49.385.200</b>	<b>980.000</b>
22	<b>Ordentliches Ergebnis (Saldo der Nummern 11 und 21)</b>	<b>-33.283.500</b>	<b>380.700</b>	<b>-282.100</b>	<b>-260.000</b>	<b>-84.700</b>	<b>-46.500</b>	<b>-46.694.900</b>	<b>-964.200</b>
23	+ Außerordentliche Erträge	0	0	0	0	0	0	0	0
24	- Außerordentliche Aufwendungen	0	0	0	0	0	0	0	0
25	<b>Jahresergebnis des Teilhaushaltes vor Verrechnung der internen Leistungsbeziehungen und vor Veränderung der Rücklagen (Nummer 22 zuzüglich Nummer 23 abzüglich Nummer 24)</b>	<b>-33.283.500</b>	<b>380.700</b>	<b>-282.100</b>	<b>-260.000</b>	<b>-84.700</b>	<b>-46.500</b>	<b>-46.694.900</b>	<b>-964.200</b>
26	+ Erträge aus internen Leistungsbeziehungen	0	0	0	0	0	0	0	0
27	- Aufwendungen aus internen Leistungsbeziehungen	9.200	5.500	1.700	0	0	0	0	0
28	<b>Jahresergebnis des Teilhaushaltes nach Verrechnung der internen Leistungsbeziehungen und vor Veränderung der Rücklagen (Nummer 25 zuzüglich Nummer 26 abzüglich Nummer 27)</b>	<b>-33.292.700</b>	<b>375.200</b>	<b>-283.800</b>	<b>-260.000</b>	<b>-84.700</b>	<b>-46.500</b>	<b>-46.694.900</b>	<b>-964.200</b>

**Zugeordnete Produkte im Teilergebnishaushalt: (10 TH 10 - FB 3 FD 36)**

Nr.	Ertrags- und Aufwandsarten (gemäß § 4 Absatz 10 GemHVO-Doppik)	Sonstig	Sonstig	Sonstig	Sonstig	Sonstig	Sonstig		
		3120500	3120600	3120800	3120900	3130103	3450000		
		Eingliederungsleistungen	Bedarfe für Bildung und Teilhabe	Anteil kommunaler Träger an den Gesamtverwaltungskosten	Bundesbeteiligung nach § 46 SGB II	Bedarfe für Bildung und Teilhabe für Empfänger von Asylbewerberleistungen	Bildung und Teilhabe nach § 6b BKKG		
in €									
1	+ Steuern und ähnliche Abgaben	0	0	0	0	0	0		
2	+ Zuwendungen, allgemeine Umlage und sonstige Transfererträge	0	0	0	0	0	0		
3	+ Erträge der sozialen Sicherung	0	7.600	0	21.063.000	900	2.900		
4	+ Öffentlich-rechtliche Leistungsentgelte	0	0	0	0	0	0		
5	+ Privatrechtliche Leistungsentgelte	0	0	0	0	0	0		
6	+ Kostenerstattungen und Kostenumlagen	0	480.000	0	0	0	0		
7	+ Erhöhungen des Bestandes an fertigen und unfertigen Erzeugnissen	0	0	0	0	0	0		
	– Verminderungen des Bestandes an fertigen und unfertigen Erzeugnissen	0	0	0	0	0	0		
8	+ Andere aktivierte Eigenleistungen	0	0	0	0	0	0		
9	+ Zinserträge und sonstige Finanzerträge	0	0	0	0	0	0		
10	+ Sonstige laufende Erträge	0	0	0	0	0	0		
11	<b>Summe der ordentlichen Erträge (Summe der Nummern 1 bis 10)</b>	<b>0</b>	<b>487.600</b>	<b>0</b>	<b>21.063.000</b>	<b>900</b>	<b>2.900</b>		
12	– Personalaufwendungen	0	271.500	0	0	36.600	118.000		
13	– Versorgungsaufwendungen	0	0	0	0	0	0		
14	– Aufwendungen für Sach- und Dienstleistungen	30.000	0	0	0	0	0		
15	– Abschreibungen auf immaterielle Vermögensgegenstände des Anlagevermögens und auf Sachanlagen sowie auf aktivierte Aufwendungen für die Ingangsetzung und Erweiterung der Verwaltung	0	0	0	0	0	0		
16	– Abschreibungen auf Vermögensgegenstände des Umlaufvermögens, soweit diese die üblichen Abschreibungen überschreiten	0	0	0	0	0	0		
17	– Zuwendungen, Umlagen und sonstige Transferaufwendungen	0	0	0	0	0	0		
18	– Aufwendungen der sozialen Sicherung	0	1.701.200	3.757.600	0	90.000	787.000		
19	– Zinsaufwendungen und sonstige Finanzaufwendungen	0	0	0	0	0	0		
20	– Sonstige laufende Aufwendungen	0	93.900	0	0	200	200		
21	<b>Summe der ordentlichen Aufwendungen (Summe der Nummern 12 bis 20)</b>	<b>30.000</b>	<b>2.066.600</b>	<b>3.757.600</b>	<b>0</b>	<b>126.800</b>	<b>905.200</b>		
22	<b>Ordentliches Ergebnis (Saldo der Nummern 11 und 21)</b>	<b>-30.000</b>	<b>-1.579.000</b>	<b>-3.757.600</b>	<b>21.063.000</b>	<b>-125.900</b>	<b>-902.300</b>		
23	+ Außerordentliche Erträge	0	0	0	0	0	0		
24	– Außerordentliche Aufwendungen	0	0	0	0	0	0		
25	<b>Jahresergebnis des Teilhaushaltes vor Verrechnung der internen Leistungsbeziehungen und vor Veränderung der Rücklagen (Nummer 22 zuzüglich Nummer 23 abzüglich Nummer 24)</b>	<b>-30.000</b>	<b>-1.579.000</b>	<b>-3.757.600</b>	<b>21.063.000</b>	<b>-125.900</b>	<b>-902.300</b>		
26	+ Erträge aus internen Leistungsbeziehungen	0	0	0	0	0	0		
27	– Aufwendungen aus internen Leistungsbeziehungen	0	700	0	0	100	1.200		
28	<b>Jahresergebnis des Teilhaushaltes nach Verrechnung der internen Leistungsbeziehungen und vor Veränderung der Rücklagen (Nummer 25 zuzüglich Nummer 26 abzüglich Nummer 27)</b>	<b>-30.000</b>	<b>-1.579.700</b>	<b>-3.757.600</b>	<b>21.063.000</b>	<b>-126.000</b>	<b>-903.500</b>		

Zugeordnete Produkte im Teilfinanzhaushalt: (10 TH 10 - FB 3 FD 36)

Nr.	Ein- und Auszahlungsarten (gemäß § 4 Absatz 12 GemHVO-Doppik)		Wesentlich	Sonstig	Sonstig	Sonstig	Sonstig	Sonstig	Sonstig
		Summe aller Produkte	1230008 Führerschein, Kfz-Zulassung	1140900 Allgemeiner Bügerservice	1141100 Telefonservice 115	3110104 Bedarfe für Bildung und Teilhabe für Empfänger von Hilfen zum Lebensunterhalt nach SGB XII	3110703 Bedarfe für Bildung und Teilhabe für Empfänger von Grundsicherung im Alter und bei Erwerbsminderung nach SGB XII	3120100 Leistungen für Unterkunft und Heizung	3120300 Einmalige Leistungen
in €									
1	+ Steuern und ähnliche Abgaben	0	0	0	0	0	0	0	0
2	+ Zuwendungen, allgemeine Umlagen und sonstige Transfereinzahlungen	0	0	0	0	0	0	0	0
3	+ Einzahlungen der sozialen Sicherung	23.696.400	0	0	0	900	700	2.690.200	15.700
4	+ Öffentlich-rechtliche Leistungsentgelte	1.630.100	1.630.000	100	0	0	0	0	0
5	+ Privatrechtliche Leistungsentgelte	100	0	100	0	0	0	0	0
6	+ Kostenerstattungen und Kostenumlagen	480.000	0	0	0	0	0	0	0
7	+ Erhöhungen des Bestandes an fertigen und unfertigen Erzeugnissen	0	0	0	0	0	0	0	0
	- Verminderungen des Bestandes an fertigen und unfertigen Erzeugnissen	0	0	0	0	0	0	0	0
8	+ Zinseinzahlungen und sonstige Finanzeinzahlungen	0	0	0	0	0	0	0	0
9	+ Sonstige laufende Einzahlungen	700	400	100	0	0	0	100	100
10	<b>Summe der ordentlichen Einzahlungen (Summe der Nummern 1 bis 9)</b>	<b>25.807.300</b>	<b>1.630.400</b>	<b>300</b>	<b>0</b>	<b>900</b>	<b>700</b>	<b>2.690.300</b>	<b>15.800</b>
11	- Personalauszahlungen	2.121.500	1.098.600	269.700	240.900	45.000	34.900	0	0
12	- Versorgungsauszahlungen	32.800	12.800	8.000	0	0	12.000	0	0
13	- Auszahlungen für Sach- und Dienstleistungen	30.000	0	0	0	0	0	0	0
14	- Zuwendungen, Umlagen und sonstige Transferauszahlungen	0	0	0	0	0	0	0	0
15	- Auszahlungen der sozialen Sicherungen	56.732.800	0	0	0	41.100	700	49.375.200	980.000
16	- Zinsauszahlungen und sonstige Finanzauszahlungen	0	0	0	0	0	0	0	0
17	- Sonstige laufende Auszahlungen	276.800	147.900	1.600	22.600	200	200	10.000	0
18	<b>Summe der ordentlichen Auszahlungen (Summe der Nummern 11 bis 17)</b>	<b>59.193.900</b>	<b>1.259.300</b>	<b>279.300</b>	<b>263.500</b>	<b>86.300</b>	<b>47.800</b>	<b>49.385.200</b>	<b>980.000</b>
19	<b>Saldo der ordentlichen Ein- und Auszahlungen (Saldo der Nummern 10 und 18)</b>	<b>-33.386.600</b>	<b>371.100</b>	<b>-279.000</b>	<b>-263.500</b>	<b>-85.400</b>	<b>-47.100</b>	<b>-46.694.900</b>	<b>-964.200</b>
20	+ Außerordentliche Einzahlungen	0	0	0	0	0	0	0	0
21	- Außerordentliche Auszahlungen	0	0	0	0	0	0	0	0
22	<b>Saldo der ordentlichen und außerordentlichen Ein- und Auszahlungen (Nummer 19 zuzüglich Nummer 20 abzüglich Nummer 21)</b>	<b>-33.386.600</b>	<b>371.100</b>	<b>-279.000</b>	<b>-263.500</b>	<b>-85.400</b>	<b>-47.100</b>	<b>-46.694.900</b>	<b>-964.200</b>
22.1	Saldo der Ein- und Auszahlungen aus internen Leistungsbeziehungen	-9.200	-5.500	-1.700	0	0	0	0	0
22.2	<b>Saldo der ordentlichen und außerordentlichen Ein- und Auszahlungen nach Verrechnung der internen Leistungsbeziehungen (Summe der Nummern 22 und 22.1)</b>	<b>-33.395.800</b>	<b>365.600</b>	<b>-280.700</b>	<b>-263.500</b>	<b>-85.400</b>	<b>-47.100</b>	<b>-46.694.900</b>	<b>-964.200</b>
23	+ Einzahlungen aus Investitionszuwendungen	0	0	0	0	0	0	0	0
24	+ Einzahlungen aus Beiträgen und ähnlichen Entgelten	0	0	0	0	0	0	0	0
25	+ Einzahlungen aus immateriellen Vermögensgegenständen	0	0	0	0	0	0	0	0
26	+ Einzahlungen aus Sachanlagen	0	0	0	0	0	0	0	0
27	+ Einzahlungen aus Finanzanlagen	0	0	0	0	0	0	0	0
28	+ Einzahlungen aus sonstigen Ausleihungen und Kreditgewährungen	0	0	0	0	0	0	0	0
29	+ Einzahlungen aus Vorräten	0	0	0	0	0	0	0	0
30	+ Sonstige Investitionseinzahlungen	0	0	0	0	0	0	0	0
31	<b>Summe der Einzahlungen aus Investitionstätigkeit (Summe der Nummern 23 bis 30)</b>	<b>0</b>	<b>0</b>	<b>0</b>	<b>0</b>	<b>0</b>	<b>0</b>	<b>0</b>	<b>0</b>
32	- Auszahlungen für immaterielle Vermögensgegenstände	0	0	0	0	0	0	0	0
33	- Auszahlungen für Sachanlagen	0	0	0	0	0	0	0	0
34	- Auszahlungen für Finanzanlagen	0	0	0	0	0	0	0	0
35	- Auszahlungen für sonstige Ausleihungen und Kreditgewährungen	0	0	0	0	0	0	0	0
36	- Auszahlungen für Vorräten	0	0	0	0	0	0	0	0

37	– Sonstige Investitionsauszahlungen	0	0	0	0	0	0	0	0
38	<b>Summe der Auszahlungen aus Investitionstätigkeit (Summe der Nummern 32 bis 37)</b>	<b>0</b>	<b>0</b>	<b>0</b>	<b>0</b>	<b>0</b>	<b>0</b>	<b>0</b>	<b>0</b>
39	<b>Saldo der Ein- und Auszahlungen aus Investitionstätigkeit (Saldo der Nummern 31 und 38)</b>	<b>0</b>	<b>0</b>	<b>0</b>	<b>0</b>	<b>0</b>	<b>0</b>	<b>0</b>	<b>0</b>
40	<b>Finanzmittelüberschuss/ Finanzmittelfehlbetrag des Teilhaushaltes (Summe der Nummern 22.2 und 39)</b>	<b>-33.395.800</b>	<b>365.600</b>	<b>-280.700</b>	<b>-263.500</b>	<b>-85.400</b>	<b>-47.100</b>	<b>-46.694.900</b>	<b>-964.200</b>

**Zugeordnete Produkte im Teilfinanzhaushalt: (10 TH 10 - FB 3 FD 36)**

Nr.	Ein- und Auszahlungsarten (gemäß § 4 Absatz 12 GemHVO-Doppik)	Sonstig	Sonstig	Sonstig	Sonstig	Sonstig	Sonstig		
		3120500	3120600	3120800	3120900	3130103	3450000		
		Eingliederungsleistungen	Bedarfe für Bildung und Teilhabe	Anteil kommunaler Träger an den Gesamtverwaltungskosten	Bundesbeteiligung nach § 46 SGB II	Bedarfe für Bildung und Teilhabe für Empfänger von Asylbewerberleistungen	Bildung und Teilhabe nach § 6b BKKG		
in €									
1	+ Steuern und ähnliche Abgaben	0	0	0	0	0	0		
2	+ Zuwendungen, allgemeine Umlagen und sonstige Transfereinzahlungen	0	0	0	0	0	0		
3	+ Einzahlungen der sozialen Sicherung	0	7.600	0	20.977.500	900	2.900		
4	+ Öffentlich-rechtliche Leistungsentgelte	0	0	0	0	0	0		
5	+ Privatrechtliche Leistungsentgelte	0	0	0	0	0	0		
6	+ Kostenerstattungen und Kostenumlagen	0	480.000	0	0	0	0		
7	+ Erhöhungen des Bestandes an fertigen und unfertigen Erzeugnissen	0	0	0	0	0	0		
	– Verminderungen des Bestandes an fertigen und unfertigen Erzeugnissen	0	0	0	0	0	0		
8	+ Zinseinzahlungen und sonstige Finanzeinzahlungen	0	0	0	0	0	0		
9	+ Sonstige laufende Einzahlungen	0	0	0	0	0	0		
10	<b>Summe der ordentlichen Einzahlungen (Summe der Nummern 1 bis 9)</b>	<b>0</b>	<b>487.600</b>	<b>0</b>	<b>20.977.500</b>	<b>900</b>	<b>2.900</b>		
11	– Personalauszahlungen	0	275.700	0	0	37.000	119.700		
12	– Versorgungsauszahlungen	0	0	0	0	0	0		
13	– Auszahlungen für Sach- und Dienstleistungen	30.000	0	0	0	0	0		
14	– Zuwendungen, Umlagen und sonstige Transferauszahlungen	0	0	0	0	0	0		
15	– Auszahlungen der sozialen Sicherungen	0	1.701.200	3.757.600	0	90.000	787.000		
16	– Zinsauszahlungen und sonstige Finanzauszahlungen	0	0	0	0	0	0		
17	– Sonstige laufende Auszahlungen	0	93.900	0	0	200	200		
18	<b>Summe der ordentlichen Auszahlungen (Summe der Nummern 11 bis 17)</b>	<b>30.000</b>	<b>2.070.800</b>	<b>3.757.600</b>	<b>0</b>	<b>127.200</b>	<b>906.900</b>		
19	<b>Saldo der ordentlichen Ein- und Auszahlungen (Saldo der Nummern 10 und 18)</b>	<b>-30.000</b>	<b>-1.583.200</b>	<b>-3.757.600</b>	<b>20.977.500</b>	<b>-126.300</b>	<b>-904.000</b>		
20	+ Außerordentliche Einzahlungen	0	0	0	0	0	0		
21	– Außerordentliche Auszahlungen	0	0	0	0	0	0		
22	<b>Saldo der ordentlichen und außerordentlichen Ein- und Auszahlungen (Nummer 19 zuzüglich Nummer 20 abzüglich Nummer 21)</b>	<b>-30.000</b>	<b>-1.583.200</b>	<b>-3.757.600</b>	<b>20.977.500</b>	<b>-126.300</b>	<b>-904.000</b>		
22.1	<b>Saldo der Ein- und Auszahlungen aus internen Leistungsbeziehungen</b>	<b>0</b>	<b>-700</b>	<b>0</b>	<b>0</b>	<b>-100</b>	<b>-1.200</b>		
22.2	<b>Saldo der ordentlichen und außerordentlichen Ein- und Auszahlungen nach Verrechnung der internen Leistungsbeziehungen (Summe der Nummern 22 und 22.1)</b>	<b>-30.000</b>	<b>-1.583.900</b>	<b>-3.757.600</b>	<b>20.977.500</b>	<b>-126.400</b>	<b>-905.200</b>		
23	+ Einzahlungen aus Investitionszuwendungen	0	0	0	0	0	0		
24	+ Einzahlungen aus Beiträgen und ähnlichen Entgelten	0	0	0	0	0	0		
25	+ Einzahlungen aus immateriellen Vermögensgegenständen	0	0	0	0	0	0		
26	+ Einzahlungen aus Sachanlagen	0	0	0	0	0	0		
27	+ Einzahlungen aus Finanzanlagen	0	0	0	0	0	0		
28	+ Einzahlungen aus sonstigen Ausleihungen und Kreditgewährungen	0	0	0	0	0	0		
29	+ Einzahlungen aus Vorräten	0	0	0	0	0	0		
30	+ Sonstige Investitionseinzahlungen	0	0	0	0	0	0		
31	<b>Summe der Einzahlungen aus Investitionstätigkeit (Summe der Nummern 23 bis 30)</b>	<b>0</b>	<b>0</b>	<b>0</b>	<b>0</b>	<b>0</b>	<b>0</b>		
32	– Auszahlungen für immaterielle Vermögensgegenstände	0	0	0	0	0	0		
33	– Auszahlungen für Sachanlagen	0	0	0	0	0	0		
34	– Auszahlungen für Finanzanlagen	0	0	0	0	0	0		
35	– Auszahlungen für sonstige Ausleihungen und Kreditgewährungen	0	0	0	0	0	0		

36	– Auszahlungen für Vorräten	0	0	0	0	0	0		
37	– Sonstige Investitionsauszahlungen	0	0	0	0	0	0		
38	<b>Summe der Auszahlungen aus Investitionstätigkeit (Summe der Nummern 32 bis 37)</b>	<b>0</b>	<b>0</b>	<b>0</b>	<b>0</b>	<b>0</b>	<b>0</b>		
39	<b>Saldo der Ein- und Auszahlungen aus Investitionstätigkeit (Saldo der Nummern 31 und 38)</b>	<b>0</b>	<b>0</b>	<b>0</b>	<b>0</b>	<b>0</b>	<b>0</b>		
40	<b>Finanzmittelüberschuss/ Finanzmittelfehlbetrag des Teilhaushaltes (Summe der Nummern 22.2 und 39)</b>	<b>-30.000</b>	<b>-1.583.900</b>	<b>-3.757.600</b>	<b>20.977.500</b>	<b>-126.400</b>	<b>-905.200</b>		



Wesentliche Produkte des Teilhaushaltes 07						
<b>Produkt:</b>	1230008 - Führerschein, Kfz-Zulassung					
<b>Hauptproduktbereich:</b>	1 Zentrale Verwaltung					
<b>Produktbereich:</b>	12 Sicherheit und Ordnung					
<b>Produktgruppe:</b>	123 Verkehrsangelegenheiten					
<b>Produktverantwortung:</b>	FD 36 Bürgerservice					
<b>Beschreibung des Produktes:</b>	Das Produkt beinhaltet die Aufgaben der, Zulassung, Ummeldung, Umkennzeichnung, Zwangsstilllegungen und Abmeldung von Fahrzeugen, Verkehrserziehung, Erteilung und Entziehung von Führerscheinen, Erteilung von Fahrerkarten, Genehmigung von Sehstellen.					
<b>Auftragsgrundlage:</b>	StrVG, STVO, FeV, FahrlG, StvZO, StVG, FPersV, PBefG					
<b>Art der Aufgabe:</b>						
<b>Produktart:</b>						
<b>Zielgruppe:</b>						
<b>Ziele:</b>	Die durchschnittliche Wartezeit der Bürger im Bereich der Kfz-Zulassung dauert nicht länger als 30 Minuten.					
<b>Leistungen:</b>						
<b>Finanzen in €:</b>						
	Einzahlungen	Auszahlungen	Liquiditätssaldo	Erträge	Aufwendungen	Ergebnis
Plan 2017	1.630.700	1.231.500	399.200	1.630.700	1.232.100	398.600
Plan 2018	1.630.400	1.259.300	371.100	1.630.400	1.249.700	389.800
Veränderung gegenüber dem Vorjahr	-300	27.800	-28.100	8.800	17.600	-8.800
<b>Grund-/Kennzahlen:</b>						
Bezeichnung	2016	2017	2018	2019	2020	2021
<b>Erläuterungen (gem. § 4 Abs. 15 GemHV-Doppik)</b>						



## 8.11 Teilhaushalt 11

Zugeordnete Produkte im Teilergebnishaushalt: (11 TH 11 - FB 2 FD 13 - Liegenschaften/ zentrale Dienste)									
Nr.	Ertrags- und Aufwandsarten (gemäß § 4 Absatz 10 GemHVO-Doppik)		Sonstig	Sonstig	Sonstig	Sonstig	Sonstig	Sonstig	
		Summe aller Produkte	1140500	1140800	2610000	5470200	5470205	5550100	
			Sonstige zentrale Dienste	Zentrales Grundstücks- und Gebäudemanagement, Liegenschaften	Theater Vorpommern GmbH	Verkehrslandeplatz Gütin	Rügensche Kleinbahn	Kommunale Forstwirtschaft	
in €									
1	+ Steuern und ähnliche Abgaben	0	0	0	0	0	0	0	
2	+ Zuwendungen, allgemeine Umlage und sonstige Transfererträge	263.900	0	137.900	0	122.200	3.800	0	
3	+ Erträge der sozialen Sicherung	0	0	0	0	0	0	0	
4	+ Öffentlich-rechtliche Leistungsentgelte	185.000	7.000	145.000	0	33.000	0	0	
5	+ Privatrechtliche Leistungsentgelte	353.200	0	333.600	0	18.200	0	1.400	
6	+ Kostenerstattungen und Kostenumlagen	219.000	12.000	205.200	1.800	0	0	0	
7	+ Erhöhungen des Bestandes an fertigen und unfertigen Erzeugnissen	0	0	0	0	0	0	0	
	– Verminderungen des Bestandes an fertigen und unfertigen Erzeugnissen	0	0	0	0	0	0	0	
8	+ Andere aktivierte Eigenleistungen	0	0	0	0	0	0	0	
9	+ Zinserträge und sonstige Finanzerträge	0	0	0	0	0	0	0	
10	+ Sonstige laufende Erträge	68.500	26.200	7.000	0	0	0	35.300	
11	<b>Summe der ordentlichen Erträge (Summe der Nummern 1 bis 10)</b>	<b>1.089.600</b>	<b>45.200</b>	<b>828.700</b>	<b>1.800</b>	<b>173.400</b>	<b>3.800</b>	<b>36.700</b>	
12	– Personalaufwendungen	1.772.600	929.900	842.700	0	0	0	0	
13	– Versorgungsaufwendungen	31.400	31.400	0	0	0	0	0	
14	– Aufwendungen für Sach- und Dienstleistungen	2.449.300	431.800	1.523.100	399.000	61.000	0	34.400	
15	– Abschreibungen auf immaterielle Vermögensgegenstände des Anlagevermögens und auf Sachanlagen sowie auf aktivierte Aufwendungen für die Inangasetzung und Erweiterung der Verwaltung	787.800	96.700	560.000	0	126.900	4.200	0	
16	– Abschreibungen auf Vermögensgegenstände des Umlaufvermögens, soweit diese die üblichen Abschreibungen überschreiten	0	0	0	0	0	0	0	
17	– Zuwendungen, Umlagen und sonstige Transferaufwendungen	55.700	0	0	0	55.700	0	0	
18	– Aufwendungen der sozialen Sicherung	0	0	0	0	0	0	0	
19	– Zinsaufwendungen und sonstige Finanzaufwendungen	0	0	0	0	0	0	0	
20	– Sonstige laufende Aufwendungen	1.541.900	1.164.400	369.900	1.800	3.000	0	2.800	
21	<b>Summe der ordentlichen Aufwendungen (Summe der Nummern 12 bis 20)</b>	<b>6.638.700</b>	<b>2.654.200</b>	<b>3.295.700</b>	<b>400.800</b>	<b>246.600</b>	<b>4.200</b>	<b>37.200</b>	
22	<b>Ordentliches Ergebnis (Saldo der Nummern 11 und 21)</b>	<b>-5.549.100</b>	<b>-2.609.000</b>	<b>-2.467.000</b>	<b>-399.000</b>	<b>-73.200</b>	<b>-400</b>	<b>-500</b>	
23	+ Außerordentliche Erträge	0	0	0	0	0	0	0	
24	– Außerordentliche Aufwendungen	0	0	0	0	0	0	0	
25	<b>Jahresergebnis des Teilhaushaltes vor Verrechnung der internen Leistungsbeziehungen und vor Veränderung der Rücklagen (Nummer 22 zuzüglich Nummer 23 abzüglich Nummer 24)</b>	<b>-5.549.100</b>	<b>-2.609.000</b>	<b>-2.467.000</b>	<b>-399.000</b>	<b>-73.200</b>	<b>-400</b>	<b>-500</b>	
26	+ Erträge aus internen Leistungsbeziehungen	366.600	366.600	0	0	0	0	0	
27	– Aufwendungen aus internen Leistungsbeziehungen	0	0	0	0	0	0	0	
28	<b>Jahresergebnis des Teilhaushaltes nach Verrechnung der internen Leistungsbeziehungen und vor Veränderung der Rücklagen (Nummer 25 zuzüglich Nummer 26 abzüglich Nummer 27)</b>	<b>-5.182.500</b>	<b>-2.242.400</b>	<b>-2.467.000</b>	<b>-399.000</b>	<b>-73.200</b>	<b>-400</b>	<b>-500</b>	

Zugeordnete Produkte im Teilfinanzhaushalt: (11 TH 11 - FB 2 FD 13 - Liegenschaften/ zentrale Dienste )

Nr.	Ein- und Auszahlungsarten (gemäß § 4 Absatz 12 GemHVO-Doppik)	in €							
			Sonstig	Sonstig	Sonstig	Sonstig	Sonstig	Sonstig	Sonstig
		Summe aller Produkte	1140500  Sonstige zentrale Dienste	1140800  Zentrales Grundstücks- und Gebäudemanagement, Liegenschaften	2610000  Theater Vorpommern GmbH	5470200  Verkehrslandeplatz Gütlin	5470205  Rügensche Kleinbahn	5550100  Kommunale Forstwirtschaft	
1	+ Steuern und ähnliche Abgaben	0	0	0	0	0	0	0	
2	+ Zuwendungen, allgemeine Umlagen und sonstige Transfereinzahlungen	13.800	0	0	0	13.800	0	0	
3	+ Einzahlungen der sozialen Sicherung	0	0	0	0	0	0	0	
4	+ Öffentlich-rechtliche Leistungsentgelte	185.000	7.000	145.000	0	33.000	0	0	
5	+ Privatrechtliche Leistungsentgelte	353.200	0	333.600	0	18.200	0	1.400	
6	+ Kostenerstattungen und Kostenumlagen	219.000	12.000	205.200	1.800	0	0	0	
7	+ Erhöhungen des Bestandes an fertigen und unfertigen Erzeugnissen	0	0	0	0	0	0	0	
	– Verminderungen des Bestandes an fertigen und unfertigen Erzeugnissen	0	0	0	0	0	0	0	
8	+ Zinseinzahlungen und sonstige Finanzeinzahlungen	0	0	0	0	0	0	0	
9	+ Sonstige laufende Einzahlungen	37.800	2.500	0	0	0	0	35.300	
10	<b>Summe der ordentlichen Einzahlungen (Summe der Nummern 1 bis 9)</b>	<b>808.800</b>	<b>21.500</b>	<b>683.800</b>	<b>1.800</b>	<b>65.000</b>	<b>0</b>	<b>36.700</b>	
11	– Personalauszahlungen	1.768.800	912.500	856.300	0	0	0	0	
12	– Versorgungsauszahlungen	31.400	31.400	0	0	0	0	0	
13	– Auszahlungen für Sach- und Dienstleistungen	2.449.300	431.800	1.523.100	399.000	61.000	0	34.400	
14	– Zuwendungen, Umlagen und sonstige Transferauszahlungen	55.700	0	0	0	55.700	0	0	
15	– Auszahlungen der sozialen Sicherungen	0	0	0	0	0	0	0	
16	– Zinsauszahlungen und sonstige Finanzauszahlungen	0	0	0	0	0	0	0	
17	– Sonstige laufende Auszahlungen	1.541.900	1.164.400	369.900	1.800	3.000	0	2.800	
18	<b>Summe der ordentlichen Auszahlungen (Summe der Nummern 11 bis 17)</b>	<b>5.847.100</b>	<b>2.540.100</b>	<b>2.749.300</b>	<b>400.800</b>	<b>119.700</b>	<b>0</b>	<b>37.200</b>	
19	<b>Saldo der ordentlichen Ein- und Auszahlungen (Saldo der Nummern 10 und 18)</b>	<b>-5.038.300</b>	<b>-2.518.600</b>	<b>-2.065.500</b>	<b>-399.000</b>	<b>-54.700</b>	<b>0</b>	<b>-500</b>	
20	+ Außerordentliche Einzahlungen	0	0	0	0	0	0	0	
21	– Außerordentliche Auszahlungen	0	0	0	0	0	0	0	
22	<b>Saldo der ordentlichen und außerordentlichen Ein- und Auszahlungen (Nummer 19 zuzüglich Nummer 20 abzüglich Nummer 21)</b>	<b>-5.038.300</b>	<b>-2.518.600</b>	<b>-2.065.500</b>	<b>-399.000</b>	<b>-54.700</b>	<b>0</b>	<b>-500</b>	
22.1	<b>Saldo der Ein- und Auszahlungen aus internen Leistungsbeziehungen</b>	<b>366.600</b>	<b>366.600</b>	<b>0</b>	<b>0</b>	<b>0</b>	<b>0</b>	<b>0</b>	
22.2	<b>Saldo der ordentlichen und außerordentlichen Ein- und Auszahlungen nach Verrechnung der internen Leistungsbeziehungen (Summe der Nummern 22 und 22.1)</b>	<b>-4.671.700</b>	<b>-2.152.000</b>	<b>-2.065.500</b>	<b>-399.000</b>	<b>-54.700</b>	<b>0</b>	<b>-500</b>	
23	+ Einzahlungen aus Investitionszuwendungen	139.200	0	0	0	0	139.200	0	
24	+ Einzahlungen aus Beiträgen und ähnlichen Entgelten	0	0	0	0	0	0	0	
25	+ Einzahlungen aus immateriellen Vermögensgegenständen	0	0	0	0	0	0	0	
26	+ Einzahlungen aus Sachanlagen	7.500	500	7.000	0	0	0	0	
27	+ Einzahlungen aus Finanzanlagen	0	0	0	0	0	0	0	
28	+ Einzahlungen aus sonstigen Ausleihungen und Kreditgewährungen	0	0	0	0	0	0	0	
29	+ Einzahlungen aus Vorräten	0	0	0	0	0	0	0	
30	+ Sonstige Investitionseinzahlungen	0	0	0	0	0	0	0	
31	<b>Summe der Einzahlungen aus Investitionstätigkeit (Summe der Nummern 23 bis 30)</b>	<b>146.700</b>	<b>500</b>	<b>7.000</b>	<b>0</b>	<b>0</b>	<b>139.200</b>	<b>0</b>	
32	– Auszahlungen für immaterielle Vermögensgegenstände	154.700	0	0	0	0	154.700	0	
33	– Auszahlungen für Sachanlagen	182.100	98.100	84.000	0	0	0	0	
34	– Auszahlungen für Finanzanlagen	0	0	0	0	0	0	0	
35	– Auszahlungen für sonstige Ausleihungen und Kreditgewährungen	0	0	0	0	0	0	0	
36	– Auszahlungen für Vorräten	0	0	0	0	0	0	0	
37	– Sonstige Investitionsauszahlungen	100	0	0	0	0	100	0	
38	<b>Summe der Auszahlungen aus Investitionstätigkeit (Summe der Nummern 32 bis 37)</b>	<b>336.900</b>	<b>98.100</b>	<b>84.000</b>	<b>0</b>	<b>0</b>	<b>154.800</b>	<b>0</b>	

39	Saldo der Ein- und Auszahlungen aus Investitionstätigkeit (Saldo der Nummern 31 und 38)	-190.200	-97.600	-77.000	0	0	-15.600	0
40	Finanzmittelüberschuss/ Finanzmittelfehlbetrag des Teilhaushaltes (Summe der Nummern 22.2 und 39)	-4.861.900	-2.249.600	-2.142.500	-399.000	-54.700	-15.600	-500

Wesentliche Produkte des Teilhaushaltes 11						
<b>Produkt:</b>	1140800 - Zentrales Grundstücks- und Gebäudemanagement, Liegenschaften					
<b>Hauptproduktbereich:</b>	1 Zentrale Verwaltung					
<b>Produktbereich:</b>	11 Innere Verwaltung					
<b>Produktgruppe:</b>	114 Zentrale Dienste					
<b>Produktverantwortung:</b>	FD 13 Gebäudemanagement/Schulen					
<b>Beschreibung des Produktes:</b>	Kauf- und Tauschverträge und Erbbaurechte, Miet- und Pachtverträge für kreisliche Liegenschaften, Bestandsverzeichnisse/ Vermögenszuordnung, Dienstwohnungen, GVO technisches Gebäudemanagement, Arbeitsschutz- und -sicherheit, Hausmeisterdienste, Organisation der Reinigung, Entwurf und Bau von Hochbauten, Gebäudeunterhaltung, bauliche Unerhaltung eigener Denkmäler, Planung, Entwurf, Bau, Betrieb und Unterhaltung von haus- und betriebstechnischen Anlagen, Planung und Überwachung des Energie- und Wasserverbrauchs, Regelung und Reinigung von Dienstgebäuden, Raumplanung, Z-Bau-Prüfung (Hochbau), Durchführung von Ersatzvornahmen für FD 43, dazugehörige Haushaltsangelegenheiten; Grundstücksangelegenheiten der Kreisstraßen (Schließung der Kaufverträge und Weiterleitung an den Fachdienst Finanzen)					
<b>Auftragsgrundlage:</b>	Haushaltsplan					
<b>Art der Aufgabe:</b>						
<b>Produktart:</b>						
<b>Zielgruppe:</b>	Organisationseinheiten des Landkreises, natürliche und juristische Personen					
<b>Ziele:</b>						
Durch das Gebäudemanagement erfolgt eine zentrale Steuerung der Bewirtschaftung aller Liegenschaften, die zu Verwaltungsoptimierungen, Einsparungen oder Ertragssteigerungen führt.						
<b>Leistungen:</b>						
<b>Finanzen in €:</b>						
	Einzahlungen	Auszahlungen	Liquiditätssaldo	Erträge	Aufwendungen	Ergebnis
Plan 2017	967.000	3.278.800	-2.311.800	2.169.700	4.329.000	-2.159.300
Plan 2018	683.800	2.749.300	-2.065.500	828.700	3.295.700	-2.467.000
Veränderung gegenüber dem Vorjahr	-283.200	-529.500	246.300	-1.341.000	-1.033.300	-307.700
<b>Grund-/Kennzahlen:</b>						
Bezeichnung	2016	2017	2018	2019	2020	2021
<b>Erläuterungen (gem. § 4 Abs. 15 GemHV-Doppik)</b>						

## 8.12 Teilhaushalt 12

Zugeordnete Produkte im Teilergebnishaushalt: (12 TH 12, FB 01 FD 16)									
Nr.	Ertrags- und Aufwandsarten (gemäß § 4 Absatz 10 GemHVO-Doppik)		Wesentlich	Sonstig	Sonstig	Sonstig	Sonstig	Sonstig	Sonstig
		Summe aller Produkte	1220500 Aufenthaltsrecht von Ausländern (einschließlich Asylbewerber und Flüchtlinge)	1220302 Staatsangehörigkeiten und Einbürgerungen	1220510 Aufenthaltsrecht von Ausländern (einschließlich Asylbewerber und Flüchtlinge) - Mehrbedarf Asyl	3130100 Leistungen in besonderen Fällen (§ 2 AsylbLG)	3130110 Leistungen in besonderen Fällen (§ 2 AsylbLG) - Mehrbedarf Asyl	3130200 Grundleistungen (§ 3 AsylbLG)	3130300 Leistungen bei Krankheit, Schwangerschaft, Geburt (§ 4 AsylbLG)
in €									
1	+ Steuern und ähnliche Abgaben	0	0	0	0	0	0	0	0
2	+ Zuwendungen, allgemeine Umlage und sonstige Transfererträge	136.000	0	0	0	0	0	0	0
3	+ Erträge der sozialen Sicherung	15.625.800	0	0	0	2.227.700	1.000	4.479.200	2.151.200
4	+ Öffentlich-rechtliche Leistungsentgelte	69.600	64.500	5.100	0	0	0	0	0
5	+ Privatrechtliche Leistungsentgelte	190.000	0	0	0	10.000	0	50.000	0
6	+ Kostenerstattungen und Kostenumlagen	1.100	1.100	0	0	0	0	0	0
7	+ Erhöhungen des Bestandes an fertigen und unfertigen Erzeugnissen	0	0	0	0	0	0	0	0
	- Verminderungen des Bestandes an fertigen und unfertigen Erzeugnissen	0	0	0	0	0	0	0	0
8	+ Andere aktivierte Eigenleistungen	0	0	0	0	0	0	0	0
9	+ Zinserträge und sonstige Finanzerträge	0	0	0	0	0	0	0	0
10	+ Sonstige laufende Erträge	0	0	0	0	0	0	0	0
11	<b>Summe der ordentlichen Erträge (Summe der Nummern 1 bis 10)</b>	<b>16.022.500</b>	<b>65.600</b>	<b>5.100</b>	<b>0</b>	<b>2.237.700</b>	<b>1.000</b>	<b>4.529.200</b>	<b>2.151.200</b>
12	- Personalaufwendungen	1.042.000	403.600	0	9.000	192.900	436.500	0	0
13	- Versorgungsaufwendungen	0	0	0	0	0	0	0	0
14	- Aufwendungen für Sach- und Dienstleistungen	3.750.100	0	0	0	100	5.000	0	0
15	- Abschreibungen auf immaterielle Vermögensgegenstände des Anlagevermögens und auf Sachanlagen sowie auf aktivierte Aufwendungen für die Inangasetzung und Erweiterung der Verwaltung	25.600	3.300	0	0	0	0	0	0
16	- Abschreibungen auf Vermögensgegenstände des Umlaufvermögens, soweit diese die üblichen Abschreibungen überschreiten	0	0	0	0	0	0	0	0
17	- Zuwendungen, Umlagen und sonstige Transferaufwendungen	0	0	0	0	0	0	0	0
18	- Aufwendungen der sozialen Sicherung	10.110.500	0	0	0	2.253.900	12.000	4.533.600	2.153.500
19	- Zinsaufwendungen und sonstige Finanzaufwendungen	0	0	0	0	0	0	0	0
20	- Sonstige laufende Aufwendungen	2.127.500	69.700	1.100	40.800	5.700	10.200	0	0
21	<b>Summe der ordentlichen Aufwendungen (Summe der Nummern 12 bis 20)</b>	<b>17.055.700</b>	<b>476.600</b>	<b>1.100</b>	<b>49.800</b>	<b>2.452.600</b>	<b>463.700</b>	<b>4.533.600</b>	<b>2.153.500</b>
22	<b>Ordentliches Ergebnis (Saldo der Nummern 11 und 21)</b>	<b>-1.033.200</b>	<b>-411.000</b>	<b>4.000</b>	<b>-49.800</b>	<b>-214.900</b>	<b>-462.700</b>	<b>-4.400</b>	<b>-2.300</b>
23	+ Außerordentliche Erträge	0	0	0	0	0	0	0	0
24	- Außerordentliche Aufwendungen	0	0	0	0	0	0	0	0
25	<b>Jahresergebnis des Teilhaushaltes vor Verrechnung der internen Leistungsbeziehungen und vor Veränderung der Rücklagen (Nummer 22 zuzüglich Nummer 23 abzüglich Nummer 24)</b>	<b>-1.033.200</b>	<b>-411.000</b>	<b>4.000</b>	<b>-49.800</b>	<b>-214.900</b>	<b>-462.700</b>	<b>-4.400</b>	<b>-2.300</b>
26	+ Erträge aus internen Leistungsbeziehungen	0	0	0	0	0	0	0	0
27	- Aufwendungen aus internen Leistungsbeziehungen	4.500	4.500	0	0	0	0	0	0
28	<b>Jahresergebnis des Teilhaushaltes nach Verrechnung der internen Leistungsbeziehungen und vor Veränderung der Rücklagen (Nummer 25 zuzüglich Nummer 26 abzüglich Nummer 27)</b>	<b>-1.037.700</b>	<b>-415.500</b>	<b>4.000</b>	<b>-49.800</b>	<b>-214.900</b>	<b>-462.700</b>	<b>-4.400</b>	<b>-2.300</b>

**Zugeordnete Produkte im Teilergebnishaushalt: (12 TH 12, FB 01 FD 16)**

Nr.	Ertrags- und Aufwandsarten (gemäß § 4 Absatz 10 GemHVO-Doppik)	Sonstig	Sonstig	Sonstig					
		3130400	3130500	3150500					
		Arbeitsgelegenheiten (§ 5 AsylbLG)	Sonstige Leistungen (§ 6 AsylbLG)	Soziale Einrichtungen für Aussiedler und Ausländer					
in €									
1	+ Steuern und ähnliche Abgaben	0	0	0					
2	+ Zuwendungen, allgemeine Umlage und sonstige Transfererträge	0	0	136.000					
3	+ Erträge der sozialen Sicherung	40.000	1.111.700	5.615.000					
4	+ Öffentlich-rechtliche Leistungsentgelte	0	0	0					
5	+ Privatrechtliche Leistungsentgelte	0	0	130.000					
6	+ Kostenerstattungen und Kostenumlagen	0	0	0					
7	+ Erhöhungen des Bestandes an fertigen und unfertigen Erzeugnissen	0	0	0					
	– Verminderungen des Bestandes an fertigen und unfertigen Erzeugnissen	0	0	0					
8	+ Andere aktivierte Eigenleistungen	0	0	0					
9	+ Zinserträge und sonstige Finanzerträge	0	0	0					
10	+ Sonstige laufende Erträge	0	0	0					
11	<b>Summe der ordentlichen Erträge (Summe der Nummern 1 bis 10)</b>	<b>40.000</b>	<b>1.111.700</b>	<b>5.881.000</b>					
12	– Personalaufwendungen	0	0	0					
13	– Versorgungsaufwendungen	0	0	0					
14	– Aufwendungen für Sach- und Dienstleistungen	0	0	3.745.000					
15	– Abschreibungen auf immaterielle Vermögensgegenstände des Anlagevermögens und auf Sachanlagen sowie auf aktivierte Aufwendungen für die Ingangsetzung und Erweiterung der Verwaltung	0	0	22.300					
16	– Abschreibungen auf Vermögensgegenstände des Umlaufvermögens, soweit diese die üblichen Abschreibungen überschreiten	0	0	0					
17	– Zuwendungen, Umlagen und sonstige Transferaufwendungen	0	0	0					
18	– Aufwendungen der sozialen Sicherung	40.000	1.117.500	0					
19	– Zinsaufwendungen und sonstige Finanzaufwendungen	0	0	0					
20	– Sonstige laufende Aufwendungen	0	0	2.000.000					
21	<b>Summe der ordentlichen Aufwendungen (Summe der Nummern 12 bis 20)</b>	<b>40.000</b>	<b>1.117.500</b>	<b>5.767.300</b>					
22	<b>Ordentliches Ergebnis (Saldo der Nummern 11 und 21)</b>	<b>0</b>	<b>-5.800</b>	<b>113.700</b>					
23	+ Außerordentliche Erträge	0	0	0					
24	– Außerordentliche Aufwendungen	0	0	0					
25	<b>Jahresergebnis des Teilhaushaltes vor Verrechnung der internen Leistungsbeziehungen und vor Veränderung der Rücklagen (Nummer 22 zuzüglich Nummer 23 abzüglich Nummer 24)</b>	<b>0</b>	<b>-5.800</b>	<b>113.700</b>					
26	+ Erträge aus internen Leistungsbeziehungen	0	0	0					
27	– Aufwendungen aus internen Leistungsbeziehungen	0	0	0					
28	<b>Jahresergebnis des Teilhaushaltes nach Verrechnung der internen Leistungsbeziehungen und vor Veränderung der Rücklagen (Nummer 25 zuzüglich Nummer 26 abzüglich Nummer 27)</b>	<b>0</b>	<b>-5.800</b>	<b>113.700</b>					



Zugeordnete Produkte im Teilfinanzhaushalt: (12 TH 12, FB 01 FD 16)

Nr.	Ein- und Auszahlungsarten (gemäß § 4 Absatz 12 GemHVO-Doppik)	Wesentlich							
			Wesentlich	Sonstig	Sonstig	Sonstig	Sonstig	Sonstig	Sonstig
		Summe aller Produkte	1220500 Aufenthaltsrecht von Ausländern (einschließlich Asylbewerber und Flüchtlinge)	1220302 Staatsangehörigkeiten und Einbürgerungen	1220510 Aufenthaltsrecht von Ausländern (einschließlich Asylbewerber und Flüchtlinge) - Mehrbedarf Asyl	3130100 Leistungen in besonderen Fällen (§ 2 AsylbLG)	3130110 Leistungen in besonderen Fällen (§ 2 AsylbLG) - Mehrbedarf Asyl	3130200 Grundleistungen (§ 3 AsylbLG)	3130300 Leistungen bei Krankheit, Schwangerschaft, Geburt (§ 4 AsylbLG)
in €									
1	+ Steuern und ähnliche Abgaben	0	0	0	0	0	0	0	0
2	+ Zuwendungen, allgemeine Umlagen und sonstige Transfereinzahlungen	0	0	0	0	0	0	0	0
3	+ Einzahlungen der sozialen Sicherung	15.625.800	0	0	0	2.227.700	1.000	4.479.200	2.151.200
4	+ Öffentlich-rechtliche Leistungsentgelte	69.600	64.500	5.100	0	0	0	0	0
5	+ Privatrechtliche Leistungsentgelte	190.000	0	0	0	10.000	0	50.000	0
6	+ Kostenerstattungen und Kostenumlagen	1.100	1.100	0	0	0	0	0	0
7	+ Erhöhungen des Bestandes an fertigen und unfertigen Erzeugnissen	0	0	0	0	0	0	0	0
	- Verminderungen des Bestandes an fertigen und unfertigen Erzeugnissen	0	0	0	0	0	0	0	0
8	+ Zinseinzahlungen und sonstige Finanzeinzahlungen	0	0	0	0	0	0	0	0
9	+ Sonstige laufende Einzahlungen	0	0	0	0	0	0	0	0
10	<b>Summe der ordentlichen Einzahlungen (Summe der Nummern 1 bis 9)</b>	<b>15.886.500</b>	<b>65.600</b>	<b>5.100</b>	<b>0</b>	<b>2.237.700</b>	<b>1.000</b>	<b>4.529.200</b>	<b>2.151.200</b>
11	- Personalauszahlungen	605.900	409.900	0	0	196.000	0	0	0
12	- Versorgungsauszahlungen	0	0	0	0	0	0	0	0
13	- Auszahlungen für Sach- und Dienstleistungen	3.750.100	0	0	0	100	5.000	0	0
14	- Zuwendungen, Umlagen und sonstige Transferauszahlungen	0	0	0	0	0	0	0	0
15	- Auszahlungen der sozialen Sicherungen	10.110.500	0	0	0	2.253.900	12.000	4.533.600	2.153.500
16	- Zinsauszahlungen und sonstige Finanzauszahlungen	0	0	0	0	0	0	0	0
17	- Sonstige laufende Auszahlungen	2.127.500	69.700	1.100	40.800	5.700	10.200	0	0
18	<b>Summe der ordentlichen Auszahlungen (Summe der Nummern 11 bis 17)</b>	<b>16.594.000</b>	<b>479.600</b>	<b>1.100</b>	<b>40.800</b>	<b>2.455.700</b>	<b>27.200</b>	<b>4.533.600</b>	<b>2.153.500</b>
19	<b>Saldo der ordentlichen Ein- und Auszahlungen (Saldo der Nummern 10 und 18)</b>	<b>-707.500</b>	<b>-414.000</b>	<b>4.000</b>	<b>-40.800</b>	<b>-218.000</b>	<b>-26.200</b>	<b>-4.400</b>	<b>-2.300</b>
20	+ Außerordentliche Einzahlungen	0	0	0	0	0	0	0	0
21	- Außerordentliche Auszahlungen	0	0	0	0	0	0	0	0
22	<b>Saldo der ordentlichen und außerordentlichen Ein- und Auszahlungen (Nummer 19 zuzüglich Nummer 20 abzüglich Nummer 21)</b>	<b>-707.500</b>	<b>-414.000</b>	<b>4.000</b>	<b>-40.800</b>	<b>-218.000</b>	<b>-26.200</b>	<b>-4.400</b>	<b>-2.300</b>
22.1	Saldo der Ein- und Auszahlungen aus internen Leistungsbeziehungen	-4.500	-4.500	0	0	0	0	0	0
22.2	Saldo der ordentlichen und außerordentlichen Ein- und Auszahlungen nach Verrechnung der internen Leistungsbeziehungen (Summe der Nummern 22 und 22.1)	-712.000	-418.500	4.000	-40.800	-218.000	-26.200	-4.400	-2.300
23	+ Einzahlungen aus Investitionszuwendungen	0	0	0	0	0	0	0	0
24	+ Einzahlungen aus Beiträgen und ähnlichen Entgelten	0	0	0	0	0	0	0	0
25	+ Einzahlungen aus immateriellen Vermögensgegenständen	0	0	0	0	0	0	0	0
26	+ Einzahlungen aus Sachanlagen	0	0	0	0	0	0	0	0
27	+ Einzahlungen aus Finanzanlagen	0	0	0	0	0	0	0	0
28	+ Einzahlungen aus sonstigen Ausleihungen und Kreditgewährungen	0	0	0	0	0	0	0	0
29	+ Einzahlungen aus Vorräten	0	0	0	0	0	0	0	0
30	+ Sonstige Investitionseinzahlungen	0	0	0	0	0	0	0	0
31	<b>Summe der Einzahlungen aus Investitionstätigkeit (Summe der Nummern 23 bis 30)</b>	<b>0</b>	<b>0</b>	<b>0</b>	<b>0</b>	<b>0</b>	<b>0</b>	<b>0</b>	<b>0</b>
32	- Auszahlungen für immaterielle Vermögensgegenstände	19.200	19.200	0	0	0	0	0	0
33	- Auszahlungen für Sachanlagen	0	0	0	0	0	0	0	0
34	- Auszahlungen für Finanzanlagen	0	0	0	0	0	0	0	0
35	- Auszahlungen für sonstige Ausleihungen und Kreditgewährungen	0	0	0	0	0	0	0	0
36	- Auszahlungen für Vorräten	0	0	0	0	0	0	0	0

37	– Sonstige Investitionsauszahlungen	0	0	0	0	0	0	0	0
38	<b>Summe der Auszahlungen aus Investitionstätigkeit (Summe der Nummern 32 bis 37)</b>	<b>19.200</b>	<b>19.200</b>	<b>0</b>	<b>0</b>	<b>0</b>	<b>0</b>	<b>0</b>	<b>0</b>
39	<b>Saldo der Ein- und Auszahlungen aus Investitionstätigkeit (Saldo der Nummern 31 und 38)</b>	<b>-19.200</b>	<b>-19.200</b>	<b>0</b>	<b>0</b>	<b>0</b>	<b>0</b>	<b>0</b>	<b>0</b>
40	<b>Finanzmittelüberschuss/ Finanzmittelfehlbetrag des Teilhaushaltes (Summe der Nummern 22.2 und 39)</b>	<b>-731.200</b>	<b>-437.700</b>	<b>4.000</b>	<b>-40.800</b>	<b>-218.000</b>	<b>-26.200</b>	<b>-4.400</b>	<b>-2.300</b>

**Zugeordnete Produkte im Teilfinanzhaushalt: (12 TH 12, FB 01 FD 16)**

Nr.	Ein- und Auszahlungsarten (gemäß § 4 Absatz 12 GemHVO-Doppik)	Sonstig	Sonstig	Sonstig					
		3130400	3130500	3150500					
		Arbeitsgelegenheiten (§ 5 AsylbLG)	Sonstige Leistungen (§ 6 AsylbLG)	Soziale Einrichtungen für Aussiedler und Ausländer					
in €									
1	+ Steuern und ähnliche Abgaben	0	0	0					
2	+ Zuwendungen, allgemeine Umlagen und sonstige Transfereinzahlungen	0	0	0					
3	+ Einzahlungen der sozialen Sicherung	40.000	1.111.700	5.615.000					
4	+ Öffentlich-rechtliche Leistungsentgelte	0	0	0					
5	+ Privatrechtliche Leistungsentgelte	0	0	130.000					
6	+ Kostenerstattungen und Kostenumlagen	0	0	0					
7	+ Erhöhungen des Bestandes an fertigen und unfertigen Erzeugnissen	0	0	0					
	– Verminderungen des Bestandes an fertigen und unfertigen Erzeugnissen	0	0	0					
8	+ Zinseinzahlungen und sonstige Finanzeinzahlungen	0	0	0					
9	+ Sonstige laufende Einzahlungen	0	0	0					
10	<b>Summe der ordentlichen Einzahlungen (Summe der Nummern 1 bis 9)</b>	<b>40.000</b>	<b>1.111.700</b>	<b>5.745.000</b>					
11	– Personalauszahlungen	0	0	0					
12	– Versorgungsauszahlungen	0	0	0					
13	– Auszahlungen für Sach- und Dienstleistungen	0	0	3.745.000					
14	– Zuwendungen, Umlagen und sonstige Transferauszahlungen	0	0	0					
15	– Auszahlungen der sozialen Sicherungen	40.000	1.117.500	0					
16	– Zinsauszahlungen und sonstige Finanzauszahlungen	0	0	0					
17	– Sonstige laufende Auszahlungen	0	0	2.000.000					
18	<b>Summe der ordentlichen Auszahlungen (Summe der Nummern 11 bis 17)</b>	<b>40.000</b>	<b>1.117.500</b>	<b>5.745.000</b>					
19	<b>Saldo der ordentlichen Ein- und Auszahlungen (Saldo der Nummern 10 und 18)</b>	<b>0</b>	<b>-5.800</b>	<b>0</b>					
20	+ Außerordentliche Einzahlungen	0	0	0					
21	– Außerordentliche Auszahlungen	0	0	0					
22	<b>Saldo der ordentlichen und außerordentlichen Ein- und Auszahlungen (Nummer 19 zuzüglich Nummer 20 abzüglich Nummer 21)</b>	<b>0</b>	<b>-5.800</b>	<b>0</b>					
22.1	<b>Saldo der Ein- und Auszahlungen aus internen Leistungsbeziehungen</b>	<b>0</b>	<b>0</b>	<b>0</b>					
22.2	<b>Saldo der ordentlichen und außerordentlichen Ein- und Auszahlungen nach Verrechnung der internen Leistungsbeziehungen (Summe der Nummern 22 und 22.1)</b>	<b>0</b>	<b>-5.800</b>	<b>0</b>					
23	+ Einzahlungen aus Investitionszuwendungen	0	0	0					
24	+ Einzahlungen aus Beiträgen und ähnlichen Entgelten	0	0	0					
25	+ Einzahlungen aus immateriellen Vermögensgegenständen	0	0	0					
26	+ Einzahlungen aus Sachanlagen	0	0	0					
27	+ Einzahlungen aus Finanzanlagen	0	0	0					
28	+ Einzahlungen aus sonstigen Ausleihungen und Kreditgewährungen	0	0	0					
29	+ Einzahlungen aus Vorräten	0	0	0					
30	+ Sonstige Investitionseinzahlungen	0	0	0					
31	<b>Summe der Einzahlungen aus Investitionstätigkeit (Summe der Nummern 23 bis 30)</b>	<b>0</b>	<b>0</b>	<b>0</b>					
32	– Auszahlungen für immaterielle Vermögensgegenstände	0	0	0					
33	– Auszahlungen für Sachanlagen	0	0	0					
34	– Auszahlungen für Finanzanlagen	0	0	0					
35	– Auszahlungen für sonstige Ausleihungen und Kreditgewährungen	0	0	0					
36	– Auszahlungen für Vorräten	0	0	0					
37	– Sonstige Investitionsauszahlungen	0	0	0					
38	<b>Summe der Auszahlungen aus Investitionstätigkeit (Summe der Nummern 32 bis 37)</b>	<b>0</b>	<b>0</b>	<b>0</b>					

39	Saldo der Ein- und Auszahlungen aus Investitionstätigkeit (Saldo der Nummern 31 und 38)	0	0	0				
40	Finanzmittelüberschuss/ Finanzmittelfehlbetrag des Teilhaushaltes (Summe der Nummern 22.2 und 39)	0	-5.800	0				

Wesentliche Produkte des Teilhaushaltes 12						
<b>Produkt:</b>	1220500 Aufenthaltsrecht von Ausländern (einschließlich Asylbewerber und Flüchtlinge)					
<b>Hauptproduktbereich:</b>	1 Zentrale Verwaltung					
<b>Produktbereich:</b>	12 Sicherheit und Ordnung					
<b>Produktgruppe:</b>	122 Ordnungsangelegenheiten					
<b>Produktverantwortung:</b>	FD 16 Ausländer- und Asylrecht					
<b>Beschreibung des Produktes:</b>	Erteilung, Rücknahme und Verlängerungen von Aufenthaltstiteln von Ausländern, Asylbewerbern und Flüchtlingen					
<b>Auftragsgrundlage:</b>	Asylbewerberleistungsgesetz, Aufenthaltsgesetz, Flüchtlings-aufnahmegesetz					
<b>Art der Aufgabe:</b>						
<b>Produktart:</b>						
<b>Zielgruppe:</b>	Ausländer, Asylbewerber, Flüchtlinge, Behörden, Wohlfahrts-verbände					
<b>Ziele:</b>	<p>Im HHJ wird der Kostendeckungsgrad aus den Einzahlungen aus Gebühren nach § 48 Abs. 1 S. 1 Nr. 1a und 1b AufenthVO und den Auszahlungen an die Bundesdruckerei für das Herstellen der Reiseausweise nach § 4 Abs. 1 S. 1 Nr. 3 AufenthVO ermittelt. Ergibt sich ein Kostendeckungsgrad von &lt;100% ist insoweit auf die Änderung der Gebührenordnung im politischen Raum hinzuwirken.</p>					
<b>Leistungen:</b>						
<b>Finanzen in €:</b>						
	Einzahlungen	Auszahlungen	Liquiditätssaldo	Erträge	Aufwendungen	Ergebnis
Plan 2017	70.500	523.000	-452.500	70.500	523.500	-453.000
Plan 2018	65.600	479.600	-414.000	65.600	476.600	-411.000
Veränderung gegenüber dem Vorjahr	-4.900	43.400	38.500	-4.900	46.900	42.000
<b>Grund-/Kennzahlen:</b>						
Bezeichnung	2016	2017	2018	2019	2020	2021
<b>Erläuterungen (gem. § 4 Abs. 15 GemHV-Doppik)</b>						

## 9. Übersicht über die produktbezogenen Finanzdaten

Übersicht über die produktgruppenbezogenen Finanzdaten des Haushaltsjahres								
Hauptproduktbereich  Produktbereich  Produktgruppe	Summe	1	11	111	1110400	1110600	1110700	1110800
		Zentrale Verwaltung	Innere Verwaltung	Verwaltungssteuerung	Gremien	Gleichstellung	Personalvertretung	Integrationslotsen
		1	2	3	4	5	6	7
Nr.	Ertrags- und Aufwandsarten (gemäß § 4 Absatz 10 GemHVO-Doppik)	in €						
1	+ Steuern und ähnliche Abgaben	14.460.000	0	0	0	0	0	0
2	+ Zuwendungen, allgemeine Umlage und sonstige Transfererträge	180.281.700	698.200	218.100	72.000	0	200	0
3	+ Erträge der sozialen Sicherung	144.057.500	0	0	0	0	0	0
4	+ Öffentlich-rechtliche Leistungsentgelte	6.527.300	2.501.300	182.300	100	0	0	0
5	+ Privatrechtliche Leistungsentgelte	1.563.100	352.100	333.700	0	0	0	0
6	+ Kostenerstattungen und Kostenumlagen	3.354.500	2.296.000	796.300	5.000	5.000	0	0
7	+ Erhöhungen des Bestandes an fertigen und unfertigen Erzeugnissen	0	0	0	0	0	0	0
	- Verminderungen des Bestandes an fertigen und unfertigen Erzeugnissen	0	0	0	0	0	0	0
8	+ Andere aktivierte Eigenleistungen	0	0	0	0	0	0	0
9	+ Zinserträge und sonstige Finanzerträge	198.400	0	0	0	0	0	0
10	+ Sonstige laufende Erträge	4.537.800	4.059.800	1.190.300	189.300	0	300	17.500
11	<b>Summe der ordentlichen Erträge (Summe der Nummern 1 bis 10)</b>	<b>354.980.300</b>	<b>9.907.400</b>	<b>2.720.700</b>	<b>266.400</b>	<b>5.000</b>	<b>500</b>	<b>17.500</b>
12	- Personalaufwendungen	50.158.300	20.029.800	12.743.300	2.195.200	303.700	65.500	143.500
13	- Versorgungsaufwendungen	1.364.200	1.085.500	898.700	257.900	0	0	26.900
14	- Aufwendungen für Sach- und Dienstleistungen	32.589.300	3.237.900	2.280.100	87.800	0	2.600	0
15	- Abschreibungen auf immaterielle Vermögensgegenstände des Anlagevermögens und auf Sachanlagen sowie auf aktivierte Aufwendungen für die Ingangsetzung und Erweiterung der Verwaltung	18.050.300	1.876.200	1.016.700	1.600	1.100	0	0
16	- Abschreibungen auf Vermögensgegenstände des Umlaufvermögens, soweit diese die üblichen Abschreibungen überschreiten	0	0	0	0	0	0	0
17	- Zuwendungen, Umlagen und sonstige Transferaufwendungen	46.556.600	761.900	151.800	151.800	0	133.000	0
18	- Aufwendungen der sozialen Sicherung	191.238.700	0	0	0	0	0	0
19	- Zinsaufwendungen und sonstige Finanzaufwendungen	898.500	0	0	0	0	0	0
20	- Sonstige laufende Aufwendungen	11.511.000	5.213.500	3.895.200	386.200	229.200	3.400	18.500
21	<b>Summe der ordentlichen Aufwendungen (Summe der Nummern 12 bis 20)</b>	<b>352.366.900</b>	<b>32.204.800</b>	<b>20.985.800</b>	<b>3.080.500</b>	<b>534.000</b>	<b>204.500</b>	<b>188.900</b>
22	<b>Ordentliches Ergebnis (Saldo der Nummern 11 und 21)</b>	<b>2.613.400</b>	<b>-22.297.400</b>	<b>-18.265.100</b>	<b>-2.814.100</b>	<b>-529.000</b>	<b>-204.000</b>	<b>-171.400</b>
23	+ Außerordentliche Erträge	0	0	0	0	0	0	0
24	- Außerordentliche Aufwendungen	0	0	0	0	0	0	0
25	<b>Jahresergebnis des Teilhaushaltes vor Verrechnung der internen Leistungsbeziehungen und vor Veränderung der Rücklagen (Nummer 22 zuzüglich Nummer 23 abzüglich Nummer 24)</b>	<b>2.613.400</b>	<b>-22.297.400</b>	<b>-18.265.100</b>	<b>-2.814.100</b>	<b>-529.000</b>	<b>-204.000</b>	<b>-171.400</b>
26	+ Erträge aus internen Leistungsbeziehungen	366.600	366.600	366.600	0	0	0	0
27	- Aufwendungen aus internen Leistungsbeziehungen	366.600	151.300	73.400	25.800	400	2.700	1.400
28	<b>Jahresergebnis des Teilhaushaltes nach Verrechnung der internen Leistungsbeziehungen und vor Veränderung der Rücklagen (Nummer 25 zuzüglich Nummer 26 abzüglich Nummer 27)</b>	<b>2.613.400</b>	<b>-22.082.100</b>	<b>-17.971.900</b>	<b>-2.839.900</b>	<b>-529.400</b>	<b>-206.700</b>	<b>-172.800</b>

**Übersicht über die produktgruppenbezogenen Finanzdaten des Haushaltsjahres**

Hauptproduktbereich  Produktbereich  Produktgruppe		1111000	1111100	112	1120400	1120500	113	1130100	1130200
		Unterstützung der Verwaltungsführung, Öffentlichkeitsarbeit	Verwaltungsleitung, Zentrale Steuerung, Controlling	Personal	Personal	Personal /Stellenpool	Organisation	Organisation	Datenschutz
		1	2	3	4	5	6	7	8
Nr.	Ertrags- und Aufwandsarten (gemäß § 4 Absatz 10 GemHVO-Doppik)	in €							
1	+ Steuern und ähnliche Abgaben	0	0	0	0	0	0	0	0
2	+ Zuwendungen, allgemeine Umlage und sonstige Transfererträge	0	71.800	0	0	0	0	0	0
3	+ Erträge der sozialen Sicherung	0	0	0	0	0	0	0	0
4	+ Öffentlich-rechtliche Leistungsentgelte	0	100	0	0	0	100	0	100
5	+ Privatrechtliche Leistungsentgelte	0	0	0	0	0	0	0	0
6	+ Kostenerstattungen und Kostenumlagen	0	0	105.500	12.500	93.000	0	0	0
7	+ Erhöhungen des Bestandes an fertigen und unfertigen Erzeugnissen	0	0	0	0	0	0	0	0
	- Verminderungen des Bestandes an fertigen und unfertigen Erzeugnissen	0	0	0	0	0	0	0	0
8	+ Andere aktivierte Eigenleistungen	0	0	0	0	0	0	0	0
9	+ Zinserträge und sonstige Finanzerträge	0	0	0	0	0	0	0	0
10	+ Sonstige laufende Erträge	0	171.500	633.700	31.500	602.200	0	0	0
<b>11</b>	<b>Summe der ordentlichen Erträge (Summe der Nummern 1 bis 10)</b>	<b>0</b>	<b>243.400</b>	<b>739.200</b>	<b>44.000</b>	<b>695.200</b>	<b>100</b>	<b>0</b>	<b>100</b>
12	- Personalaufwendungen	106.300	1.483.300	2.506.700	1.857.700	649.000	567.600	556.300	11.300
13	- Versorgungsaufwendungen	0	231.000	283.600	45.200	238.400	0	0	0
14	- Aufwendungen für Sach- und Dienstleistungen	0	71.400	400	400	0	0	0	0
15	- Abschreibungen auf immaterielle Vermögensgegenstände des Anlagevermögens und auf Sachanlagen sowie auf aktivierte Aufwendungen für die Ingangsetzung und Erweiterung der Verwaltung	0	500	0	0	0	400	400	0
16	- Abschreibungen auf Vermögensgegenstände des Umlaufvermögens, soweit diese die üblichen Abschreibungen überschreiten	0	0	0	0	0	0	0	0
17	- Zuwendungen, Umlagen und sonstige Transferaufwendungen	0	13.700	0	0	0	0	0	0
18	- Aufwendungen der sozialen Sicherung	0	0	0	0	0	0	0	0
19	- Zinsaufwendungen und sonstige Finanzaufwendungen	0	0	0	0	0	0	0	0
20	- Sonstige laufende Aufwendungen	27.500	107.600	235.300	235.300	0	4.900	4.300	600
<b>21</b>	<b>Summe der ordentlichen Aufwendungen (Summe der Nummern 12 bis 20)</b>	<b>133.800</b>	<b>1.907.500</b>	<b>3.026.000</b>	<b>2.138.600</b>	<b>887.400</b>	<b>572.900</b>	<b>561.000</b>	<b>11.900</b>
<b>22</b>	<b>Ordentliches Ergebnis (Saldo der Nummern 11 und 21)</b>	<b>-133.800</b>	<b>-1.664.100</b>	<b>-2.286.800</b>	<b>-2.094.600</b>	<b>-192.200</b>	<b>-572.800</b>	<b>-561.000</b>	<b>-11.800</b>
23	+ Außerordentliche Erträge	0	0	0	0	0	0	0	0
24	- Außerordentliche Aufwendungen	0	0	0	0	0	0	0	0
<b>25</b>	<b>Jahresergebnis des Teilhaushaltes vor Verrechnung der internen Leistungsbeziehungen und vor Veränderung der Rücklagen (Nummer 22 zuzüglich Nummer 23 abzüglich Nummer 24)</b>	<b>-133.800</b>	<b>-1.664.100</b>	<b>-2.286.800</b>	<b>-2.094.600</b>	<b>-192.200</b>	<b>-572.800</b>	<b>-561.000</b>	<b>-11.800</b>
26	+ Erträge aus internen Leistungsbeziehungen	0	0	0	0	0	0	0	0
27	- Aufwendungen aus internen Leistungsbeziehungen	200	21.100	3.300	3.300	0	2.300	2.300	0
<b>28</b>	<b>Jahresergebnis des Teilhaushaltes nach Verrechnung der internen Leistungsbeziehungen und vor Veränderung der Rücklagen (Nummer 25 zuzüglich Nummer 26 abzüglich Nummer 27)</b>	<b>-134.000</b>	<b>-1.685.200</b>	<b>-2.290.100</b>	<b>-2.097.900</b>	<b>-192.200</b>	<b>-575.100</b>	<b>-563.300</b>	<b>-11.800</b>

**Übersicht über die produktgruppenbezogenen Finanzdaten des Haushaltsjahres**

Übersicht über die produktgruppenbezogenen Finanzdaten des Haushaltsjahres								
Hauptproduktbereich  Produktbereich  Produktgruppe	114						116	
	Zentrale Dienste	Technikunterstützende Informationsverarbeitung	Sonstige zentrale Dienste	Zentrales Grundstücks- und Gebäudemanagement, Liegenschaften	Allgemeiner Bürgerservice	Telefonservice 115	Finanzen	Finanzen (Finanzverwaltung und Controlling)
	1	2	3	4	5	6	7	8
Nr.	Ertrags- und Aufwandsarten (gemäß § 4 Absatz 10 GemHVO-Doppik)							
	in €							
1	+ Steuern und ähnliche Abgaben	0	0	0	0	0	0	0
2	+ Zuwendungen, allgemeine Umlage und sonstige Transfererträge	146.100	8.200	0	137.900	0	0	0
3	+ Erträge der sozialen Sicherung	0	0	0	0	0	0	0
4	+ Öffentlich-rechtliche Leistungsentgelte	152.100	0	7.000	145.000	100	0	0
5	+ Privatrechtliche Leistungsentgelte	333.700	0	0	333.600	100	0	0
6	+ Kostenerstattungen und Kostenumlagen	384.000	166.800	12.000	205.200	0	0	140.000
7	+ Erhöhungen des Bestandes an fertigen und unfertigen Erzeugnissen	0	0	0	0	0	0	0
	- Verminderungen des Bestandes an fertigen und unfertigen Erzeugnissen	0	0	0	0	0	0	0
8	+ Andere aktivierte Eigenleistungen	0	0	0	0	0	0	0
9	+ Zinserträge und sonstige Finanzerträge	0	0	0	0	0	0	0
10	+ Sonstige laufende Erträge	53.600	15.300	26.200	7.000	5.100	0	149.700
<b>11</b>	<b>Summe der ordentlichen Erträge (Summe der Nummern 1 bis 10)</b>	<b>1.069.500</b>	<b>190.300</b>	<b>45.200</b>	<b>828.700</b>	<b>5.300</b>	<b>0</b>	<b>289.700</b>
12	- Personalaufwendungen	3.113.100	830.300	929.900	842.700	272.800	237.400	2.070.300
13	- Versorgungsaufwendungen	60.800	21.400	31.400	0	8.000	0	61.700
14	- Aufwendungen für Sach- und Dienstleistungen	2.191.400	236.500	431.800	1.523.100	0	0	200
15	- Abschreibungen auf immaterielle Vermögensgegenstände des Anlagevermögens und auf Sachanlagen sowie auf aktivierte Aufwendungen für die Inangangsetzung und Erweiterung der Verwaltung	1.009.900	353.200	96.700	560.000	0	0	4.800
16	- Abschreibungen auf Vermögensgegenstände des Umlaufvermögens, soweit diese die üblichen Abschreibungen überschreiten	0	0	0	0	0	0	0
17	- Zuwendungen, Umlagen und sonstige Transferaufwendungen	0	0	0	0	0	0	0
18	- Aufwendungen der sozialen Sicherung	0	0	0	0	0	0	0
19	- Zinsaufwendungen und sonstige Finanzaufwendungen	0	0	0	0	0	0	0
20	- Sonstige laufende Aufwendungen	3.032.400	1.473.900	1.164.400	369.900	1.600	22.600	143.700
<b>21</b>	<b>Summe der ordentlichen Aufwendungen (Summe der Nummern 12 bis 20)</b>	<b>9.407.600</b>	<b>2.915.300</b>	<b>2.654.200</b>	<b>3.295.700</b>	<b>282.400</b>	<b>260.000</b>	<b>2.280.700</b>
<b>22</b>	<b>Ordentliches Ergebnis (Saldo der Nummern 11 und 21)</b>	<b>-8.338.100</b>	<b>-2.725.000</b>	<b>-2.609.000</b>	<b>-2.467.000</b>	<b>-277.100</b>	<b>-260.000</b>	<b>-1.991.000</b>
23	+ Außerordentliche Erträge	0	0	0	0	0	0	0
24	- Außerordentliche Aufwendungen	0	0	0	0	0	0	0
<b>25</b>	<b>Jahresergebnis des Teilhaushaltes vor Verrechnung der internen Leistungsbeziehungen und vor Veränderung der Rücklagen (Nummer 22 zuzüglich Nummer 23 abzüglich Nummer 24)</b>	<b>-8.338.100</b>	<b>-2.725.000</b>	<b>-2.609.000</b>	<b>-2.467.000</b>	<b>-277.100</b>	<b>-260.000</b>	<b>-1.991.000</b>
26	+ Erträge aus internen Leistungsbeziehungen	366.600	0	366.600	0	0	0	0
27	- Aufwendungen aus internen Leistungsbeziehungen	3.500	1.800	0	0	1.700	0	28.700
<b>28</b>	<b>Jahresergebnis des Teilhaushaltes nach Verrechnung der internen Leistungsbeziehungen und vor Veränderung der Rücklagen (Nummer 25 zuzüglich Nummer 26 abzüglich Nummer 27)</b>	<b>-7.975.000</b>	<b>-2.726.800</b>	<b>-2.242.400</b>	<b>-2.467.000</b>	<b>-278.800</b>	<b>-260.000</b>	<b>-2.019.700</b>



**Übersicht über die produktgruppenbezogenen Finanzdaten des Haushaltsjahres**

Hauptproduktbereich		Produktbereich		Produktgruppe					
		1160200	118	1180100	1180200	119	1190000	121	1210200
		Zahlungsabwicklung	Prüfung und Kommunalaufsicht	Prüfung	Kommunalaufsicht	Recht	Recht	Statistik und Wahlen	Wahlen und sonstige Abstimmungen
		1	2	3	4	5	6	7	8
Nr.	Ertrags- und Aufwandsarten (gemäß § 4 Absatz 10 GemHVO-Doppik)	in €							
1	+ Steuern und ähnliche Abgaben	0	0	0	0	0	0	0	0
2	+ Zuwendungen, allgemeine Umlage und sonstige Transfererträge	0	0	0	0	0	0	0	0
3	+ Erträge der sozialen Sicherung	0	0	0	0	0	0	0	0
4	+ Öffentlich-rechtliche Leistungsentgelte	0	0	0	0	30.000	30.000	0	0
5	+ Privatrechtliche Leistungsentgelte	0	0	0	0	0	0	0	0
6	+ Kostenerstattungen und Kostenumlagen	140.000	160.800	89.000	71.800	1.000	1.000	0	0
7	+ Erhöhungen des Bestandes an fertigen und unfertigen Erzeugnissen	0	0	0	0	0	0	0	0
	- Verminderungen des Bestandes an fertigen und unfertigen Erzeugnissen	0	0	0	0	0	0	0	0
8	+ Andere aktivierte Eigenleistungen	0	0	0	0	0	0	0	0
9	+ Zinserträge und sonstige Finanzerträge	0	0	0	0	0	0	0	0
10	+ Sonstige laufende Erträge	134.000	128.100	76.600	51.500	35.900	35.900	600	600
<b>11</b>	<b>Summe der ordentlichen Erträge (Summe der Nummern 1 bis 10)</b>	<b>274.000</b>	<b>288.900</b>	<b>165.600</b>	<b>123.300</b>	<b>66.900</b>	<b>66.900</b>	<b>600</b>	<b>600</b>
12	- Personalaufwendungen	1.221.200	1.466.300	856.400	609.900	824.100	824.100	22.000	22.000
13	- Versorgungsaufwendungen	40.900	183.900	108.300	75.600	50.800	50.800	800	800
14	- Aufwendungen für Sach- und Dienstleistungen	100	300	300	0	0	0	200.000	200.000
15	- Abschreibungen auf immaterielle Vermögensgegenstände des Anlagevermögens und auf Sachanlagen sowie auf aktivierte Aufwendungen für die Ingangsetzung und Erweiterung der Verwaltung	4.800	0	0	0	0	0	0	0
16	- Abschreibungen auf Vermögensgegenstände des Umlaufvermögens, soweit diese die üblichen Abschreibungen überschreiten	0	0	0	0	0	0	0	0
17	- Zuwendungen, Umlagen und sonstige Transferaufwendungen	0	0	0	0	0	0	0	0
18	- Aufwendungen der sozialen Sicherung	0	0	0	0	0	0	0	0
19	- Zinsaufwendungen und sonstige Finanzaufwendungen	0	0	0	0	0	0	0	0
20	- Sonstige laufende Aufwendungen	73.000	13.100	5.900	7.200	79.600	79.600	45.700	45.700
<b>21</b>	<b>Summe der ordentlichen Aufwendungen (Summe der Nummern 12 bis 20)</b>	<b>1.340.000</b>	<b>1.663.600</b>	<b>970.900</b>	<b>692.700</b>	<b>954.500</b>	<b>954.500</b>	<b>268.500</b>	<b>268.500</b>
<b>22</b>	<b>Ordentliches Ergebnis (Saldo der Nummern 11 und 21)</b>	<b>-1.066.000</b>	<b>-1.374.700</b>	<b>-805.300</b>	<b>-569.400</b>	<b>-887.600</b>	<b>-887.600</b>	<b>-267.900</b>	<b>-267.900</b>
23	+ Außerordentliche Erträge	0	0	0	0	0	0	0	0
24	- Außerordentliche Aufwendungen	0	0	0	0	0	0	0	0
<b>25</b>	<b>Jahresergebnis des Teilhaushaltes vor Verrechnung der internen Leistungsbeziehungen und vor Veränderung der Rücklagen (Nummer 22 zuzüglich Nummer 23 abzüglich Nummer 24)</b>	<b>-1.066.000</b>	<b>-1.374.700</b>	<b>-805.300</b>	<b>-569.400</b>	<b>-887.600</b>	<b>-887.600</b>	<b>-267.900</b>	<b>-267.900</b>
26	+ Erträge aus internen Leistungsbeziehungen	0	0	0	0	0	0	0	0
27	- Aufwendungen aus internen Leistungsbeziehungen	26.200	5.400	2.100	3.300	4.400	4.400	1.500	1.500
<b>28</b>	<b>Jahresergebnis des Teilhaushaltes nach Verrechnung der internen Leistungsbeziehungen und vor Veränderung der Rücklagen (Nummer 25 zuzüglich Nummer 26 abzüglich Nummer 27)</b>	<b>-1.092.200</b>	<b>-1.380.100</b>	<b>-807.400</b>	<b>-572.700</b>	<b>-892.000</b>	<b>-892.000</b>	<b>-269.400</b>	<b>-269.400</b>

**Übersicht über die produktgruppenbezogenen Finanzdaten des Haushaltsjahres**

Übersicht über die produktgruppenbezogenen Finanzdaten des Haushaltsjahres								
Hauptproduktbereich  Produktbereich  Produktgruppe	122							123
	Ordnungsangelegenheiten	Zentrale Bußgeldstelle	Staatsangehörigkeiten und Einbürgerungen	Aufenthaltsrecht von Ausländern (einschließlich Asylbewerber und Flüchtlinge)	Aufenthaltsrecht von Ausländern (einschließlich Asylbewerber und Flüchtlinge) - Mehrbedarf Asyl	Heimaufsicht	Sicherheit und Ordnung, Personenstand, Einwohnermeldewesen, Hafenaufsicht	Verkehrsangelegenheiten
	1	2	3	4	5	6	7	8
Nr.	Ertrags- und Aufwandsarten (gemäß § 4 Absatz 10 GemHVO-Doppik)							
	in €							
1	+ Steuern und ähnliche Abgaben	0	0	0	0	0	0	0
2	+ Zuwendungen, allgemeine Umlage und sonstige Transfererträge	9.100	0	0	0	0	9.100	0
3	+ Erträge der sozialen Sicherung	0	0	0	0	0	0	0
4	+ Öffentlich-rechtliche Leistungsentgelte	290.100	15.000	5.100	64.500	0	205.000	1.800.000
5	+ Privatrechtliche Leistungsentgelte	0	0	0	0	0	0	0
6	+ Kostenerstattungen und Kostenumlagen	1.100	0	0	1.100	0	0	0
7	+ Erhöhungen des Bestandes an fertigen und unfertigen Erzeugnissen	0	0	0	0	0	0	0
	- Verminderungen des Bestandes an fertigen und unfertigen Erzeugnissen	0	0	0	0	0	0	0
8	+ Andere aktivierte Eigenleistungen	0	0	0	0	0	0	0
9	+ Zinserträge und sonstige Finanzerträge	0	0	0	0	0	0	0
10	+ Sonstige laufende Erträge	2.698.200	2.618.000	0	0	200	80.000	9.900
11	<b>Summe der ordentlichen Erträge (Summe der Nummern 1 bis 10)</b>	<b>2.998.500</b>	<b>2.633.000</b>	<b>5.100</b>	<b>65.600</b>	<b>0</b>	<b>294.100</b>	<b>1.809.900</b>
12	- Personalaufwendungen	1.805.500	772.400	0	403.600	9.000	120.200	1.437.800
13	- Versorgungsaufwendungen	0	0	0	0	0	0	12.800
14	- Aufwendungen für Sach- und Dienstleistungen	90.800	35.800	0	0	0	55.000	200
15	- Abschreibungen auf immaterielle Vermögensgegenstände des Anlagevermögens und auf Sachanlagen sowie auf aktivierte Aufwendungen für die Inangangsetzung und Erweiterung der Verwaltung	4.200	600	0	3.300	0	300	6.000
16	- Abschreibungen auf Vermögensgegenstände des Umlaufvermögens, soweit diese die üblichen Abschreibungen überschreiten	0	0	0	0	0	0	0
17	- Zuwendungen, Umlagen und sonstige Transferaufwendungen	0	0	0	0	0	0	0
18	- Aufwendungen der sozialen Sicherung	0	0	0	0	0	0	0
19	- Zinsaufwendungen und sonstige Finanzaufwendungen	0	0	0	0	0	0	0
20	- Sonstige laufende Aufwendungen	547.200	385.500	1.100	69.700	40.800	2.500	153.600
21	<b>Summe der ordentlichen Aufwendungen (Summe der Nummern 12 bis 20)</b>	<b>2.447.700</b>	<b>1.194.300</b>	<b>1.100</b>	<b>476.600</b>	<b>49.800</b>	<b>122.700</b>	<b>1.610.400</b>
22	<b>Ordentliches Ergebnis (Saldo der Nummern 11 und 21)</b>	<b>550.800</b>	<b>1.438.700</b>	<b>4.000</b>	<b>-411.000</b>	<b>-49.800</b>	<b>-122.000</b>	<b>199.500</b>
23	+ Außerordentliche Erträge	0	0	0	0	0	0	0
24	- Außerordentliche Aufwendungen	0	0	0	0	0	0	0
25	<b>Jahresergebnis des Teilhaushaltes vor Verrechnung der internen Leistungsbeziehungen und vor Veränderung der Rücklagen (Nummer 22 zuzüglich Nummer 23 abzüglich Nummer 24)</b>	<b>550.800</b>	<b>1.438.700</b>	<b>4.000</b>	<b>-411.000</b>	<b>-49.800</b>	<b>-122.000</b>	<b>199.500</b>
26	+ Erträge aus internen Leistungsbeziehungen	0	0	0	0	0	0	0
27	- Aufwendungen aus internen Leistungsbeziehungen	20.200	8.800	0	4.500	0	2.300	9.700
28	<b>Jahresergebnis des Teilhaushaltes nach Verrechnung der internen Leistungsbeziehungen und vor Veränderung der Rücklagen (Nummer 25 zuzüglich Nummer 26 abzüglich Nummer 27)</b>	<b>530.600</b>	<b>1.429.900</b>	<b>4.000</b>	<b>-415.500</b>	<b>-49.800</b>	<b>-124.300</b>	<b>189.800</b>

**Übersicht über die produktgruppenbezogenen Finanzdaten des Haushaltsjahres**

Übersicht über die produktgruppenbezogenen Finanzdaten des Haushaltsjahres								
Hauptproduktbereich  Produktbereich  Produktgruppe	1230000	1230007	1230008	124	1240300	1240400	1240700	1240800
	Verkehrsangelegenheiten	Verkehrssicherung	Führerschein, Kfz-Zulassung	Veterinärwesen, Lebensmittelüberwachung	Fleischhygiene	Tierschutz und Tierseuchen	Veterinärwesen, Lebensmittelüberwachung	Lebensmittelüberwachung und Fleischhygiene
	1	2	3	4	5	6	7	8
Nr	Ertrags- und Aufwandsarten (gemäß § 4 Absatz 10 GemHVO-Doppik)							
	in €							
1	+ Steuern und ähnliche Abgaben	0	0	0	0	0	0	0
2	+ Zuwendungen, allgemeine Umlage und sonstige Transfererträge	0	0	0	1.100	0	0	1.100
3	+ Erträge der sozialen Sicherung	0	0	0	0	0	0	0
4	+ Öffentlich-rechtliche Leistungsentgelte	0	170.000	1.630.000	223.900	0	30.000	0
5	+ Privatrechtliche Leistungsentgelte	0	0	0	0	0	0	0
6	+ Kostenerstattungen und Kostenumlagen	0	0	0	10.500	0	10.500	0
7	+ Erhöhungen des Bestandes an fertigen und unfertigen Erzeugnissen	0	0	0	0	0	0	0
	- Verminderungen des Bestandes an fertigen und unfertigen Erzeugnissen	0	0	0	0	0	0	0
8	+ Andere aktivierte Eigenleistungen	0	0	0	0	0	0	0
9	+ Zinserträge und sonstige Finanzerträge	0	0	0	0	0	0	0
10	+ Sonstige laufende Erträge	0	400	9.500	48.300	7.300	200	38.300
<b>11</b>	<b>Summe der ordentlichen Erträge (Summe der Nummern 1 bis 10)</b>	<b>0</b>	<b>170.400</b>	<b>1.639.500</b>	<b>283.800</b>	<b>7.300</b>	<b>40.700</b>	<b>39.400</b>
12	- Personalaufwendungen	0	348.800	1.089.000	2.245.900	6.500	777.100	44.800
13	- Versorgungsaufwendungen	0	0	12.800	25.200	500	0	24.700
14	- Aufwendungen für Sach- und Dienstleistungen	0	200	0	20.100	0	2.000	0
15	- Abschreibungen auf immaterielle Vermögensgegenstände des Anlagevermögens und auf Sachanlagen sowie auf aktivierte Aufwendungen für die Inangasetzung und Erweiterung der Verwaltung	6.000	0	0	1.800	200	0	1.600
16	- Abschreibungen auf Vermögensgegenstände des Umlaufvermögens, soweit diese die üblichen Abschreibungen überschreiten	0	0	0	0	0	0	0
17	- Zuwendungen, Umlagen und sonstige Transferaufwendungen	0	0	0	5.000	0	5.000	0
18	- Aufwendungen der sozialen Sicherung	0	0	0	0	0	0	0
19	- Zinsaufwendungen und sonstige Finanzaufwendungen	0	0	0	0	0	0	0
20	- Sonstige laufende Aufwendungen	0	5.700	147.900	71.200	0	48.500	0
<b>21</b>	<b>Summe der ordentlichen Aufwendungen (Summe der Nummern 12 bis 20)</b>	<b>6.000</b>	<b>354.700</b>	<b>1.249.700</b>	<b>2.369.200</b>	<b>7.200</b>	<b>832.600</b>	<b>71.100</b>
<b>22</b>	<b>Ordentliches Ergebnis (Saldo der Nummern 11 und 21)</b>	<b>-6.000</b>	<b>-184.300</b>	<b>389.800</b>	<b>-2.085.400</b>	<b>100</b>	<b>-791.900</b>	<b>-31.700</b>
23	+ Außerordentliche Erträge	0	0	0	0	0	0	0
24	- Außerordentliche Aufwendungen	0	0	0	0	0	0	0
<b>25</b>	<b>Jahresergebnis des Teilhaushaltes vor Verrechnung der internen Leistungsbeziehungen und vor Veränderung der Rücklagen (Nummer 22 zuzüglich Nummer 23 abzüglich Nummer 24)</b>	<b>-6.000</b>	<b>-184.300</b>	<b>389.800</b>	<b>-2.085.400</b>	<b>100</b>	<b>-791.900</b>	<b>-31.700</b>
26	+ Erträge aus internen Leistungsbeziehungen	0	0	0	0	0	0	0
27	- Aufwendungen aus internen Leistungsbeziehungen	0	4.200	5.500	44.800	0	13.500	0
<b>28</b>	<b>Jahresergebnis des Teilhaushaltes nach Verrechnung der internen Leistungsbeziehungen und vor Veränderung der Rücklagen (Nummer 25 zuzüglich Nummer 26 abzüglich Nummer 27)</b>	<b>-6.000</b>	<b>-188.500</b>	<b>384.300</b>	<b>-2.130.200</b>	<b>100</b>	<b>-805.400</b>	<b>-31.700</b>

**Übersicht über die produktgruppenbezogenen Finanzdaten des Haushaltsjahres**

Übersicht über die produktgruppenbezogenen Finanzdaten des Haushaltsjahres									
Hauptproduktbereich								2	
Produktbereich									
Produktgruppe		126		127		128			
		Brandschutz	1260000	Rettungsdienst	1270100	integrierte Regionalleitstelle	Zivil- und Katastrophenschutz	Zivil- und Katastrophenschutz	Schule und Kultur
		1	2	3	4	5	6	7	8
Nr.	Ertrags- und Aufwandsarten (gemäß § 4 Absatz 10 GemHVO-Doppik)	in €							
1	+ Steuern und ähnliche Abgaben	0	0	0	0	0	0	0	0
2	+ Zuwendungen, allgemeine Umlage und sonstige Transfererträge	333.800	333.800	66.700	600	66.100	69.400	69.400	3.225.400
3	+ Erträge der sozialen Sicherung	0	0	0	0	0	0	0	0
4	+ Öffentlich-rechtliche Leistungsentgelte	5.000	5.000	0	0	0	0	0	478.100
5	+ Privatrechtliche Leistungsentgelte	6.900	6.900	11.500	11.500	0	0	0	999.400
6	+ Kostenerstattungen und Kostenumlagen	0	0	1.488.100	43.000	1.445.100	0	0	380.300
7	+ Erhöhungen des Bestandes an fertigen und unfertigen Erzeugnissen	0	0	0	0	0	0	0	0
	- Verminderungen des Bestandes an fertigen und unfertigen Erzeugnissen	0	0	0	0	0	0	0	0
8	+ Andere aktivierte Eigenleistungen	0	0	0	0	0	0	0	0
9	+ Zinserträge und sonstige Finanzerträge	0	0	0	0	0	0	0	0
10	+ Sonstige laufende Erträge	1.900	1.900	109.000	52.200	56.800	1.600	1.600	4.600
<b>11</b>	<b>Summe der ordentlichen Erträge (Summe der Nummern 1 bis 10)</b>	<b>347.600</b>	<b>347.600</b>	<b>1.675.300</b>	<b>107.300</b>	<b>1.568.000</b>	<b>71.000</b>	<b>71.000</b>	<b>5.087.800</b>
12	- Personalaufwendungen	304.200	304.200	1.288.300	64.800	1.223.500	182.800	182.800	5.497.100
13	- Versorgungsaufwendungen	2.200	2.200	143.600	63.100	80.500	2.200	2.200	0
14	- Aufwendungen für Sach- und Dienstleistungen	291.900	291.900	257.900	17.700	240.200	96.900	96.900	19.794.300
15	- Abschreibungen auf immaterielle Vermögensgegenstände des Anlagevermögens und auf Sachanlagen sowie auf aktivierte Aufwendungen für die Inangansetzung und Erweiterung der Verwaltung	442.900	442.900	301.300	3.000	298.300	103.300	103.300	1.489.400
16	- Abschreibungen auf Vermögensgegenstände des Umlaufvermögens, soweit diese die üblichen Abschreibungen überschreiten	0	0	0	0	0	0	0	0
17	- Zuwendungen, Umlagen und sonstige Transferaufwendungen	601.000	601.000	1.000	1.000	0	3.100	3.100	571.300
18	- Aufwendungen der sozialen Sicherung	0	0	0	0	0	0	0	0
19	- Zinsaufwendungen und sonstige Finanzaufwendungen	0	0	0	0	0	0	0	0
20	- Sonstige laufende Aufwendungen	34.700	34.700	345.800	20.500	325.300	120.100	120.100	1.477.500
<b>21</b>	<b>Summe der ordentlichen Aufwendungen (Summe der Nummern 12 bis 20)</b>	<b>1.676.900</b>	<b>1.676.900</b>	<b>2.337.900</b>	<b>170.100</b>	<b>2.167.800</b>	<b>508.400</b>	<b>508.400</b>	<b>28.829.600</b>
<b>22</b>	<b>Ordentliches Ergebnis (Saldo der Nummern 11 und 21)</b>	<b>-1.329.300</b>	<b>-1.329.300</b>	<b>-662.600</b>	<b>-62.800</b>	<b>-599.800</b>	<b>-437.400</b>	<b>-437.400</b>	<b>-23.741.800</b>
23	+ Außerordentliche Erträge	0	0	0	0	0	0	0	0
24	- Außerordentliche Aufwendungen	0	0	0	0	0	0	0	0
<b>25</b>	<b>Jahresergebnis des Teilhaushaltes vor Verrechnung der internen Leistungsbeziehungen und vor Veränderung der Rücklagen (Nummer 22 zuzüglich Nummer 23 abzüglich Nummer 24)</b>	<b>-1.329.300</b>	<b>-1.329.300</b>	<b>-662.600</b>	<b>-62.800</b>	<b>-599.800</b>	<b>-437.400</b>	<b>-437.400</b>	<b>-23.741.800</b>
26	+ Erträge aus internen Leistungsbeziehungen	0	0	0	0	0	0	0	0
27	- Aufwendungen aus internen Leistungsbeziehungen	500	500	900	500	400	300	300	6.200
<b>28</b>	<b>Jahresergebnis des Teilhaushaltes nach Verrechnung der internen Leistungsbeziehungen und vor Veränderung der Rücklagen (Nummer 25 zuzüglich Nummer 26 abzüglich Nummer 27)</b>	<b>-1.329.800</b>	<b>-1.329.800</b>	<b>-663.500</b>	<b>-63.300</b>	<b>-600.200</b>	<b>-437.700</b>	<b>-437.700</b>	<b>-23.748.000</b>

**Übersicht über die produktgruppenbezogenen Finanzdaten des Haushaltsjahres**

Übersicht über die produktgruppenbezogenen Finanzdaten des Haushaltsjahres									
Hauptproduktbereich									
Produktbereich									
Produktgruppe									
		217					218		
		Gymnasien, Schulkostenbeiträge	2170200	2170300	2170400	2170500	2170600	2180200	
		Gymnasien, Abendgymnasien (§ 11 Abs. 2 Nr. 1 c, 3. SchulG M-V)	Schulkostenbeiträge	Gymnasium Grimmen	"Richard Wossidlo" Gymnasium Ribnitz-Damgarten	Ernst-Moritz-Arndt-Gymnasium Bergen auf Rügen	Hansa-Gymnasium (Stralsund)	Gesamtschulen (§ 11 Abs. 2 Nr. 1d, e SchulG M-V)	Schulkostenbeiträge
		1	2	3	4	5	6	7	8
Nr.	Ertrags- und Aufwandsarten (gemäß § 4 Absatz 10 GemHVO-Doppik)	in €							
1	+ Steuern und ähnliche Abgaben	0	0	0	0	0	0	0	0
2	+ Zuwendungen, allgemeine Umlage und sonstige Transfererträge	229.500	0	87.200	5.000	137.300	0	0	0
3	+ Erträge der sozialen Sicherung	0	0	0	0	0	0	0	0
4	+ Öffentlich-rechtliche Leistungsentgelte	0	0	0	0	0	0	0	0
5	+ Privatrechtliche Leistungsentgelte	33.300	0	6.400	13.900	13.000	0	0	0
6	+ Kostenerstattungen und Kostenumlagen	1.500	0	1.500	0	0	0	0	0
7	+ Erhöhungen des Bestandes an fertigen und unfertigen Erzeugnissen	0	0	0	0	0	0	0	0
	- Verminderungen des Bestandes an fertigen und unfertigen Erzeugnissen	0	0	0	0	0	0	0	0
8	+ Andere aktivierte Eigenleistungen	0	0	0	0	0	0	0	0
9	+ Zinserträge und sonstige Finanzerträge	0	0	0	0	0	0	0	0
10	+ Sonstige laufende Erträge	400	0	100	0	300	0	0	0
11	<b>Summe der ordentlichen Erträge (Summe der Nummern 1 bis 10)</b>	<b>264.700</b>	<b>0</b>	<b>95.200</b>	<b>18.900</b>	<b>150.600</b>	<b>0</b>	<b>0</b>	<b>0</b>
12	- Personalaufwendungen	422.800	4.600	131.100	129.700	157.400	0	4.600	4.600
13	- Versorgungsaufwendungen	0	0	0	0	0	0	0	0
14	- Aufwendungen für Sach- und Dienstleistungen	3.022.400	387.000	669.100	483.400	464.400	1.018.500	2.694.200	1.177.700
15	- Abschreibungen auf immaterielle Vermögensgegenstände des Anlagevermögens und auf Sachanlagen sowie auf aktivierte Aufwendungen für die Inangangsetzung und Erweiterung der Verwaltung	734.800	0	220.700	233.800	280.300	0	15.600	0
16	- Abschreibungen auf Vermögensgegenstände des Umlaufvermögens, soweit diese die üblichen Abschreibungen überschreiten	0	0	0	0	0	0	0	0
17	- Zuwendungen, Umlagen und sonstige Transferaufwendungen	3.200	0	0	0	3.200	0	0	0
18	- Aufwendungen der sozialen Sicherung	0	0	0	0	0	0	0	0
19	- Zinsaufwendungen und sonstige Finanzaufwendungen	0	0	0	0	0	0	0	0
20	- Sonstige laufende Aufwendungen	284.500	0	65.300	60.800	158.400	0	0	0
21	<b>Summe der ordentlichen Aufwendungen (Summe der Nummern 12 bis 20)</b>	<b>4.467.700</b>	<b>391.600</b>	<b>1.086.200</b>	<b>907.700</b>	<b>1.063.700</b>	<b>1.018.500</b>	<b>2.714.400</b>	<b>1.182.300</b>
22	<b>Ordentliches Ergebnis (Saldo der Nummern 11 und 21)</b>	<b>-4.203.000</b>	<b>-391.600</b>	<b>-991.000</b>	<b>-888.800</b>	<b>-913.100</b>	<b>-1.018.500</b>	<b>-2.714.400</b>	<b>-1.182.300</b>
23	+ Außerordentliche Erträge	0	0	0	0	0	0	0	0
24	- Außerordentliche Aufwendungen	0	0	0	0	0	0	0	0
25	<b>Jahresergebnis des Teilhaushaltes vor Verrechnung der internen Leistungsbeziehungen und vor Veränderung der Rücklagen (Nummer 22 zuzüglich Nummer 23 abzüglich Nummer 24)</b>	<b>-4.203.000</b>	<b>-391.600</b>	<b>-991.000</b>	<b>-888.800</b>	<b>-913.100</b>	<b>-1.018.500</b>	<b>-2.714.400</b>	<b>-1.182.300</b>
26	+ Erträge aus internen Leistungsbeziehungen	0	0	0	0	0	0	0	0
27	- Aufwendungen aus internen Leistungsbeziehungen	200	0	0	0	200	0	0	0
28	<b>Jahresergebnis des Teilhaushaltes nach Verrechnung der internen Leistungsbeziehungen und vor Veränderung der Rücklagen (Nummer 25 zuzüglich Nummer 26 abzüglich Nummer 27)</b>	<b>-4.203.200</b>	<b>-391.600</b>	<b>-991.000</b>	<b>-888.800</b>	<b>-913.300</b>	<b>-1.018.500</b>	<b>-2.714.400</b>	<b>-1.182.300</b>

**Übersicht über die produktgruppenbezogenen Finanzdaten des Haushaltsjahres**

Übersicht über die produktgruppenbezogenen Finanzdaten des Haushaltsjahres								
Hauptproduktbereich								
Produktbereich								
Produktgruppe								
	2180300	2180400	2180500	221	2210200	2210300	2210400	2210500
	IGS Grünthal Stralsund	Kooperative Gesamtschule Barth	Schulzentrum Am Sund (Goethe-Gymnasium Stralsund)	Förderschulen (§ 11 Abs. 2 Nr. 1f SchulG M-V)	Schulkostenbeiträge	Förderschule "Jan Amos-Komensky", Schule mit dem Förderschwerpunkt Lernen, Barth	Sonderpädagogisches Förderzentrum, Schule mit dem Förderschwerpunkt Lernen, Grimmen	Förderzentrum "Johann Heinrich Pestalozzi", Schule mit dem Förderschwerpunkt Lernen, Ribnitz-Damgarten
	1	2	3	4	5	6	7	8
Nr.	Ertrags- und Aufwandsarten (gemäß § 4 Absatz 10 GemHVO-Doppik)							
	in €							
1	+ Steuern und ähnliche Abgaben	0	0	0	0	0	0	0
2	+ Zuwendungen, allgemeine Umlage und sonstige Transfererträge	0	0	0	17.200	0	1.100	0
3	+ Erträge der sozialen Sicherung	0	0	0	0	0	0	0
4	+ Öffentlich-rechtliche Leistungsentgelte	0	0	0	13.200	0	2.700	3.000
5	+ Privatrechtliche Leistungsentgelte	0	0	0	8.500	0	0	0
6	+ Kostenerstattungen und Kostenumlagen	0	0	0	3.300	0	0	0
7	+ Erhöhungen des Bestandes an fertigen und unfertigen Erzeugnissen	0	0	0	0	0	0	0
	- Verminderungen des Bestandes an fertigen und unfertigen Erzeugnissen	0	0	0	0	0	0	0
8	+ Andere aktivierte Eigenleistungen	0	0	0	0	0	0	0
9	+ Zinserträge und sonstige Finanzerträge	0	0	0	0	0	0	0
10	+ Sonstige laufende Erträge	0	0	0	0	0	0	0
<b>11</b>	<b>Summe der ordentlichen Erträge (Summe der Nummern 1 bis 10)</b>	<b>0</b>	<b>0</b>	<b>0</b>	<b>42.200</b>	<b>0</b>	<b>3.800</b>	<b>3.000</b>
12	- Personalaufwendungen	0	0	0	412.000	4.600	72.800	68.800
13	- Versorgungsaufwendungen	0	0	0	0	0	0	0
14	- Aufwendungen für Sach- und Dienstleistungen	472.500	288.000	756.000	2.597.200	961.200	84.000	161.600
15	- Abschreibungen auf immaterielle Vermögensgegenstände des Anlagevermögens und auf Sachanlagen sowie auf aktivierte Aufwendungen für die Inangangsetzung und Erweiterung der Verwaltung	0	15.600	0	203.900	0	11.100	19.900
16	- Abschreibungen auf Vermögensgegenstände des Umlaufvermögens, soweit diese die üblichen Abschreibungen überschreiten	0	0	0	0	0	0	0
17	- Zuwendungen, Umlagen und sonstige Transferaufwendungen	0	0	0	0	0	0	0
18	- Aufwendungen der sozialen Sicherung	0	0	0	0	0	0	0
19	- Zinsaufwendungen und sonstige Finanzaufwendungen	0	0	0	0	0	0	0
20	- Sonstige laufende Aufwendungen	0	0	0	115.000	0	12.900	17.000
<b>21</b>	<b>Summe der ordentlichen Aufwendungen (Summe der Nummern 12 bis 20)</b>	<b>472.500</b>	<b>303.600</b>	<b>756.000</b>	<b>3.328.100</b>	<b>965.800</b>	<b>180.800</b>	<b>267.300</b>
<b>22</b>	<b>Ordentliches Ergebnis (Saldo der Nummern 11 und 21)</b>	<b>-472.500</b>	<b>-303.600</b>	<b>-756.000</b>	<b>-3.285.900</b>	<b>-965.800</b>	<b>-177.000</b>	<b>-264.300</b>
23	+ Außerordentliche Erträge	0	0	0	0	0	0	0
24	- Außerordentliche Aufwendungen	0	0	0	0	0	0	0
<b>25</b>	<b>Jahresergebnis des Teilhaushaltes vor Verrechnung der internen Leistungsbeziehungen und vor Veränderung der Rücklagen (Nummer 22 zuzüglich Nummer 23 abzüglich Nummer 24)</b>	<b>-472.500</b>	<b>-303.600</b>	<b>-756.000</b>	<b>-3.285.900</b>	<b>-965.800</b>	<b>-177.000</b>	<b>-264.300</b>
26	+ Erträge aus internen Leistungsbeziehungen	0	0	0	0	0	0	0
27	- Aufwendungen aus internen Leistungsbeziehungen	0	0	0	0	0	0	0
<b>28</b>	<b>Jahresergebnis des Teilhaushaltes nach Verrechnung der internen Leistungsbeziehungen und vor Veränderung der Rücklagen (Nummer 25 zuzüglich Nummer 26 abzüglich Nummer 27)</b>	<b>-472.500</b>	<b>-303.600</b>	<b>-756.000</b>	<b>-3.285.900</b>	<b>-965.800</b>	<b>-177.000</b>	<b>-264.300</b>

**Übersicht über die produktgruppenbezogenen Finanzdaten des Haushaltsjahres**

Übersicht über die produktgruppenbezogenen Finanzdaten des Haushaltsjahres								
Hauptproduktbereich  Produktbereich  Produktgruppe	2210600	2210700	2210900	2211000	2211100	2211300	231	2310200
	"Sonnenblumenschule" Schule mit dem Förderschwerpunkt geistige Entwicklung, Franzburg	"Rosenhofschule", Schule mit dem Förderschwerpunkt geistige Entwicklung, Ribnitz-Damgarten	Sonderpädagogisches Förderzentrum "Klaus Störtebeker" Bergen auf Rügen	Förderschule "Ernst von Haselberg" (Stralsund)	Schule zu individuellen Lebensbewältigung "Astrid Lindgren" Stralsund	Förderzentrum "Lambert Steinwich" Stralsund	Berufliche Schulen (§ 11 Abs. 2 Nr. 2 SchulG)	Schulkostenbeiträge
	1	2	3	4	5	6	7	8
Nr.	Ertrags- und Aufwandsarten (gemäß § 4 Absatz 10 GemHVO-Doppik)							
	in €							
1	+ Steuern und ähnliche Abgaben	0	0	0	0	0	0	0
2	+ Zuwendungen, allgemeine Umlage und sonstige Transfererträge	15.300	800	0	0	0	112.000	0
3	+ Erträge der sozialen Sicherung	0	0	0	0	0	0	0
4	+ Öffentlich-rechtliche Leistungsentgelte	1.900	1.700	1.500	0	0	10.200	0
5	+ Privatrechtliche Leistungsentgelte	8.500	0	0	0	0	428.300	0
6	+ Kostenerstattungen und Kostenumlagen	3.300	0	0	0	0	373.700	0
7	+ Erhöhungen des Bestandes an fertigen und unfertigen Erzeugnissen	0	0	0	0	0	0	0
	- Verminderungen des Bestandes an fertigen und unfertigen Erzeugnissen	0	0	0	0	0	0	0
8	+ Andere aktivierte Eigenleistungen	0	0	0	0	0	0	0
9	+ Zinserträge und sonstige Finanzerträge	0	0	0	0	0	0	0
10	+ Sonstige laufende Erträge	0	0	0	0	0	0	0
11	<b>Summe der ordentlichen Erträge (Summe der Nummern 1 bis 10)</b>	<b>29.000</b>	<b>2.500</b>	<b>1.500</b>	<b>0</b>	<b>0</b>	<b>924.200</b>	<b>0</b>
12	- Personalaufwendungen	82.900	76.000	25.200	0	0	1.266.900	4.600
13	- Versorgungsaufwendungen	0	0	0	0	0	0	0
14	- Aufwendungen für Sach- und Dienstleistungen	426.300	136.400	171.200	115.500	178.500	3.037.600	1.456.500
15	- Abschreibungen auf immaterielle Vermögensgegenstände des Anlagevermögens und auf Sachanlagen sowie auf aktivierte Aufwendungen für die Inangangsetzung und Erweiterung der Verwaltung	71.900	24.500	26.200	0	0	464.000	0
16	- Abschreibungen auf Vermögensgegenstände des Umlaufvermögens, soweit diese die üblichen Abschreibungen überschreiten	0	0	0	0	0	0	0
17	- Zuwendungen, Umlagen und sonstige Transferaufwendungen	0	0	0	0	0	0	0
18	- Aufwendungen der sozialen Sicherung	0	0	0	0	0	0	0
19	- Zinsaufwendungen und sonstige Finanzaufwendungen	0	0	0	0	0	0	0
20	- Sonstige laufende Aufwendungen	13.700	19.200	10.900	0	0	700.100	0
21	<b>Summe der ordentlichen Aufwendungen (Summe der Nummern 12 bis 20)</b>	<b>594.800</b>	<b>256.100</b>	<b>233.500</b>	<b>115.500</b>	<b>178.500</b>	<b>5.468.600</b>	<b>1.461.100</b>
22	<b>Ordentliches Ergebnis (Saldo der Nummern 11 und 21)</b>	<b>-565.800</b>	<b>-253.600</b>	<b>-232.000</b>	<b>-115.500</b>	<b>-178.500</b>	<b>-4.544.400</b>	<b>-1.461.100</b>
23	+ Außerordentliche Erträge	0	0	0	0	0	0	0
24	- Außerordentliche Aufwendungen	0	0	0	0	0	0	0
25	<b>Jahresergebnis des Teilhaushaltes vor Verrechnung der internen Leistungsbeziehungen und vor Veränderung der Rücklagen (Nummer 22 zuzüglich Nummer 23 abzüglich Nummer 24)</b>	<b>-565.800</b>	<b>-253.600</b>	<b>-232.000</b>	<b>-115.500</b>	<b>-178.500</b>	<b>-4.544.400</b>	<b>-1.461.100</b>
26	+ Erträge aus internen Leistungsbeziehungen	0	0	0	0	0	0	0
27	- Aufwendungen aus internen Leistungsbeziehungen	0	0	0	0	0	200	0
28	<b>Jahresergebnis des Teilhaushaltes nach Verrechnung der internen Leistungsbeziehungen und vor Veränderung der Rücklagen (Nummer 25 zuzüglich Nummer 26 abzüglich Nummer 27)</b>	<b>-565.800</b>	<b>-253.600</b>	<b>-232.000</b>	<b>-115.500</b>	<b>-178.500</b>	<b>-4.544.600</b>	<b>-1.461.100</b>

**Übersicht über die produktgruppenbezogenen Finanzdaten des Haushaltsjahres**

Hauptproduktbereich  Produktbereich  Produktgruppe		2310300	2310400	2310500	2310600	2310700	2310701	2310702	2310800
		Berufliche Schule Ribnitz-Damgarten	Wohnheim Velgast	Berufliche Schule Sassnitz	Schulwohnheim Sassnitz	Regionales Berufliches Bildungszentrum VR	Regionales Berufliches Bildungszentrum VR, Standort Sassnitz	Regionales Berufliches Bildungszentrum VR, Standort Ribnitz-Damgarten	Wohnheim Stralsund
		1	2	3	4	5	6	7	8
Nr.	Ertrags- und Aufwandsarten (gemäß § 4 Absatz 10 GemHVO-Doppik)	in €							
1	+ Steuern und ähnliche Abgaben	0	0	0	0	0	0	0	0
2	+ Zuwendungen, allgemeine Umlage und sonstige Transfererträge	0	0	0	0	100	106.200	5.700	0
3	+ Erträge der sozialen Sicherung	0	0	0	0	0	0	0	0
4	+ Öffentlich-rechtliche Leistungsentgelte	0	0	0	0	10.100	0	100	0
5	+ Privatrechtliche Leistungsentgelte	0	197.600	0	105.000	700	7.000	1.800	116.200
6	+ Kostenerstattungen und Kostenumlagen	0	0	0	30.000	165.400	20.500	75.600	82.200
7	+ Erhöhungen des Bestandes an fertigen und unfertigen Erzeugnissen	0	0	0	0	0	0	0	0
	- Verminderungen des Bestandes an fertigen und unfertigen Erzeugnissen	0	0	0	0	0	0	0	0
8	+ Andere aktivierte Eigenleistungen	0	0	0	0	0	0	0	0
9	+ Zinserträge und sonstige Finanzerträge	0	0	0	0	0	0	0	0
10	+ Sonstige laufende Erträge	0	0	0	0	0	0	0	0
<b>11</b>	<b>Summe der ordentlichen Erträge (Summe der Nummern 1 bis 10)</b>	<b>0</b>	<b>197.600</b>	<b>0</b>	<b>135.000</b>	<b>176.300</b>	<b>133.700</b>	<b>83.200</b>	<b>198.400</b>
12	- Personalaufwendungen	0	157.000	0	241.100	277.200	210.600	155.700	220.700
13	- Versorgungsaufwendungen	0	0	0	0	0	0	0	0
14	- Aufwendungen für Sach- und Dienstleistungen	0	90.400	0	143.200	532.700	454.300	348.600	11.900
15	- Abschreibungen auf immaterielle Vermögensgegenstände des Anlagevermögens und auf Sachanlagen sowie auf aktivierte Aufwendungen für die Ingangsetzung und Erweiterung der Verwaltung	2.200	48.400	100	11.100	93.300	140.700	167.600	600
16	- Abschreibungen auf Vermögensgegenstände des Umlaufvermögens, soweit diese die üblichen Abschreibungen überschreiten	0	0	0	0	0	0	0	0
17	- Zuwendungen, Umlagen und sonstige Transferaufwendungen	0	0	0	0	0	0	0	0
18	- Aufwendungen der sozialen Sicherung	0	0	0	0	0	0	0	0
19	- Zinsaufwendungen und sonstige Finanzaufwendungen	0	0	0	0	0	0	0	0
20	- Sonstige laufende Aufwendungen	0	3.200	0	4.800	342.800	99.600	87.500	162.200
<b>21</b>	<b>Summe der ordentlichen Aufwendungen (Summe der Nummern 12 bis 20)</b>	<b>2.200</b>	<b>299.000</b>	<b>100</b>	<b>400.200</b>	<b>1.246.000</b>	<b>905.200</b>	<b>759.400</b>	<b>395.400</b>
<b>22</b>	<b>Ordentliches Ergebnis (Saldo der Nummern 11 und 21)</b>	<b>-2.200</b>	<b>-101.400</b>	<b>-100</b>	<b>-265.200</b>	<b>-1.069.700</b>	<b>-771.500</b>	<b>-676.200</b>	<b>-197.000</b>
23	+ Außerordentliche Erträge	0	0	0	0	0	0	0	0
24	- Außerordentliche Aufwendungen	0	0	0	0	0	0	0	0
<b>25</b>	<b>Jahresergebnis des Teilhaushaltes vor Verrechnung der internen Leistungsbeziehungen und vor Veränderung der Rücklagen (Nummer 22 zuzüglich Nummer 23 abzüglich Nummer 24)</b>	<b>-2.200</b>	<b>-101.400</b>	<b>-100</b>	<b>-265.200</b>	<b>-1.069.700</b>	<b>-771.500</b>	<b>-676.200</b>	<b>-197.000</b>
26	+ Erträge aus internen Leistungsbeziehungen	0	0	0	0	0	0	0	0
27	- Aufwendungen aus internen Leistungsbeziehungen	0	0	0	0	100	0	0	100
<b>28</b>	<b>Jahresergebnis des Teilhaushaltes nach Verrechnung der internen Leistungsbeziehungen und vor Veränderung der Rücklagen (Nummer 25 zuzüglich Nummer 26 abzüglich Nummer 27)</b>	<b>-2.200</b>	<b>-101.400</b>	<b>-100</b>	<b>-265.200</b>	<b>-1.069.800</b>	<b>-771.500</b>	<b>-676.200</b>	<b>-197.100</b>



**Übersicht über die produktgruppenbezogenen Finanzdaten des Haushaltsjahres**

Übersicht über die produktgruppenbezogenen Finanzdaten des Haushaltsjahres								
Hauptproduktbereich								
Produktbereich								
Produktgruppe								
	241	2410000	243	2430100	2430200	261	2610000	263
	Schülerbeförderung	Schülerbeförderung	Sonstige schulische Aufgaben	Schulartenübergreifende Maßnahmen	Sonstige schulische Aufgaben	Theater	Theater Vorpommern GmbH	Musikschulen
	1	2	3	4	5	6	7	8
Nr.	Ertrags- und Aufwandsarten (gemäß § 4 Absatz 10 GemHVO-Doppik)							
	in €							
1	+ Steuern und ähnliche Abgaben	0	0	0	0	0	0	0
2	+ Zuwendungen, allgemeine Umlage und sonstige Transfererträge	1.897.100	1.897.100	0	0	0	0	294.600
3	+ Erträge der sozialen Sicherung	0	0	0	0	0	0	0
4	+ Öffentlich-rechtliche Leistungsentgelte	0	0	0	0	0	0	500
5	+ Privatrechtliche Leistungsentgelte	0	0	0	0	0	0	525.000
6	+ Kostenerstattungen und Kostenumlagen	0	0	0	0	1.800	1.800	0
7	+ Erhöhungen des Bestandes an fertigen und unfertigen Erzeugnissen	0	0	0	0	0	0	0
	- Verminderungen des Bestandes an fertigen und unfertigen Erzeugnissen	0	0	0	0	0	0	0
8	+ Andere aktivierte Eigenleistungen	0	0	0	0	0	0	0
9	+ Zinserträge und sonstige Finanzerträge	0	0	0	0	0	0	0
	+ Sonstige laufende Erträge	0	0	0	0	0	0	0
11	<b>Summe der ordentlichen Erträge (Summe der Nummern 1 bis 10)</b>	<b>1.897.100</b>	<b>1.897.100</b>	<b>0</b>	<b>0</b>	<b>1.800</b>	<b>1.800</b>	<b>820.100</b>
12	- Personalaufwendungen	90.800	90.800	201.600	0	201.600	0	1.585.100
13	- Versorgungsaufwendungen	0	0	0	0	0	0	0
14	- Aufwendungen für Sach- und Dienstleistungen	7.651.200	7.651.200	33.600	0	33.600	399.000	89.500
15	- Abschreibungen auf immaterielle Vermögensgegenstände des Anlagevermögens und auf Sachanlagen sowie auf aktivierte Aufwendungen für die Inangangsetzung und Erweiterung der Verwaltung	0	0	7.600	0	7.600	0	23.800
16	- Abschreibungen auf Vermögensgegenstände des Umlaufvermögens, soweit diese die üblichen Abschreibungen überschreiten	0	0	0	0	0	0	0
17	- Zuwendungen, Umlagen und sonstige Transferaufwendungen	0	0	0	0	317.900	317.900	1.200
18	- Aufwendungen der sozialen Sicherung	0	0	0	0	0	0	0
19	- Zinsaufwendungen und sonstige Finanzaufwendungen	0	0	0	0	0	0	0
20	- Sonstige laufende Aufwendungen	300	300	13.100	400	12.700	1.800	55.000
21	<b>Summe der ordentlichen Aufwendungen (Summe der Nummern 12 bis 20)</b>	<b>7.742.300</b>	<b>7.742.300</b>	<b>255.900</b>	<b>400</b>	<b>255.500</b>	<b>718.700</b>	<b>1.754.600</b>
22	<b>Ordentliches Ergebnis (Saldo der Nummern 11 und 21)</b>	<b>-5.845.200</b>	<b>-5.845.200</b>	<b>-255.900</b>	<b>-400</b>	<b>-255.500</b>	<b>-716.900</b>	<b>-934.500</b>
23	+ Außerordentliche Erträge	0	0	0	0	0	0	0
24	- Außerordentliche Aufwendungen	0	0	0	0	0	0	0
25	<b>Jahresergebnis des Teilhaushaltes vor Verrechnung der internen Leistungsbeziehungen und vor Veränderung der Rücklagen (Nummer 22 zuzüglich Nummer 23 abzüglich Nummer 24)</b>	<b>-5.845.200</b>	<b>-5.845.200</b>	<b>-255.900</b>	<b>-400</b>	<b>-255.500</b>	<b>-716.900</b>	<b>-934.500</b>
26	+ Erträge aus internen Leistungsbeziehungen	0	0	0	0	0	0	0
27	- Aufwendungen aus internen Leistungsbeziehungen	100	100	3.400	0	3.400	0	1.000
28	<b>Jahresergebnis des Teilhaushaltes nach Verrechnung der internen Leistungsbeziehungen und vor Veränderung der Rücklagen (Nummer 25 zuzüglich Nummer 26 abzüglich Nummer 27)</b>	<b>-5.845.300</b>	<b>-5.845.300</b>	<b>-259.300</b>	<b>-400</b>	<b>-258.900</b>	<b>-716.900</b>	<b>-935.500</b>

**Übersicht über die produktgruppenbezogenen Finanzdaten des Haushaltsjahres**

Übersicht über die produktgruppenbezogenen Finanzdaten des Haushaltsjahres									
Hauptproduktbereich  Produktbereich  Produktgruppe						3			
		2630100	271	2710400	281	2810000	311	3110100	
		Musikschule des Landkreises Vorpommern-Rügen	Volkshochschulen	Kreisvolkshochschule Vorpommern-Rügen	Heimat- und sonstige Kulturpflege	Heimat- und sonstige Kulturpflege	Soziales und Jugend	Grundversorgung und Hilfen in anderen Lebenslagen	Hilfe zum Lebensunterhalt (3. Kapitel SGB XII)
	1	2	3	4	5	6	7	8	
Nr.	Ertrags- und Aufwandsarten (gemäß § 4 Absatz 10 GemHVO-Doppik)	in €							
1	+ Steuern und ähnliche Abgaben	0	0	0	0	0	0	0	
2	+ Zuwendungen, allgemeine Umlage und sonstige Transfererträge	294.600	663.300	663.300	11.700	11.700	4.135.600	800	
3	+ Erträge der sozialen Sicherung	0	0	0	0	0	144.057.500	66.438.200	
4	+ Öffentlich-rechtliche Leistungsentgelte	500	454.200	454.200	0	0	100	100	
5	+ Privatrechtliche Leistungsentgelte	525.000	4.300	4.300	0	0	190.000	0	
6	+ Kostenerstattungen und Kostenumlagen	0	0	0	0	0	487.600	7.600	
7	+ Erhöhungen des Bestandes an fertigen und unfertigen Erzeugnissen	0	0	0	0	0	0	0	
	- Verminderungen des Bestandes an fertigen und unfertigen Erzeugnissen	0	0	0	0	0	0	0	
8	+ Andere aktivierte Eigenleistungen	0	0	0	0	0	0	0	
9	+ Zinserträge und sonstige Finanzerträge	0	0	0	0	0	0	0	
10	+ Sonstige laufende Erträge	0	4.200	4.200	0	0	111.700	26.900	
<b>11</b>	<b>Summe der ordentlichen Erträge (Summe der Nummern 1 bis 10)</b>	<b>820.100</b>	<b>1.126.000</b>	<b>1.126.000</b>	<b>11.700</b>	<b>11.700</b>	<b>148.982.500</b>	<b>66.473.600</b>	<b>4.137.500</b>
12	- Personalaufwendungen	1.585.100	1.439.600	1.439.600	73.700	73.700	11.489.400	2.641.600	236.500
13	- Versorgungsaufwendungen	0	0	0	0	0	90.600	33.700	0
14	- Aufwendungen für Sach- und Dienstleistungen	89.500	266.900	266.900	2.700	2.700	3.960.700	142.100	74.800
15	- Abschreibungen auf immaterielle Vermögensgegenstände des Anlagevermögens und auf Sachanlagen sowie auf aktivierte Aufwendungen für die Inangangsetzung und Erweiterung der Verwaltung	23.800	15.900	15.900	23.800	23.800	335.100	1.100	0
16	- Abschreibungen auf Vermögensgegenstände des Umlaufvermögens, soweit diese die üblichen Abschreibungen überschreiten	0	0	0	0	0	0	0	0
17	- Zuwendungen, Umlagen und sonstige Transferaufwendungen	1.200	4.000	4.000	245.000	245.000	38.418.000	147.000	0
18	- Aufwendungen der sozialen Sicherung	0	0	0	0	0	191.237.200	77.812.100	5.228.800
19	- Zinsaufwendungen und sonstige Finanzaufwendungen	0	0	0	0	0	0	0	0
20	- Sonstige laufende Aufwendungen	55.000	306.700	306.700	1.000	1.000	2.306.300	62.200	12.300
<b>21</b>	<b>Summe der ordentlichen Aufwendungen (Summe der Nummern 12 bis 20)</b>	<b>1.754.600</b>	<b>2.033.100</b>	<b>2.033.100</b>	<b>346.200</b>	<b>346.200</b>	<b>247.837.300</b>	<b>80.839.800</b>	<b>5.552.400</b>
<b>22</b>	<b>Ordentliches Ergebnis (Saldo der Nummern 11 und 21)</b>	<b>-934.500</b>	<b>-907.100</b>	<b>-907.100</b>	<b>-334.500</b>	<b>-334.500</b>	<b>-98.854.800</b>	<b>-14.366.200</b>	<b>-1.414.900</b>
23	+ Außerordentliche Erträge	0	0	0	0	0	0	0	0
24	- Außerordentliche Aufwendungen	0	0	0	0	0	0	0	0
<b>25</b>	<b>Jahresergebnis des Teilhaushaltes vor Verrechnung der internen Leistungsbeziehungen und vor Veränderung der Rücklagen (Nummer 22 zuzüglich Nummer 23 abzüglich Nummer 24)</b>	<b>-934.500</b>	<b>-907.100</b>	<b>-907.100</b>	<b>-334.500</b>	<b>-334.500</b>	<b>-98.854.800</b>	<b>-14.366.200</b>	<b>-1.414.900</b>
26	+ Erträge aus internen Leistungsbeziehungen	0	0	0	0	0	0	0	0
27	- Aufwendungen aus internen Leistungsbeziehungen	1.000	1.000	1.000	300	300	97.300	30.400	30.400
<b>28</b>	<b>Jahresergebnis des Teilhaushaltes nach Verrechnung der internen Leistungsbeziehungen und vor Veränderung der Rücklagen (Nummer 25 zuzüglich Nummer 26 abzüglich Nummer 27)</b>	<b>-935.500</b>	<b>-908.100</b>	<b>-908.100</b>	<b>-334.800</b>	<b>-334.800</b>	<b>-98.952.100</b>	<b>-14.396.600</b>	<b>-1.445.300</b>

**Übersicht über die produktgruppenbezogenen Finanzdaten des Haushaltsjahres**

Übersicht über die produktgruppenbezogenen Finanzdaten des Haushaltsjahres								
Hauptproduktbereich  Produktbereich  Produktgruppe	3110104	3110200	3110205	3110206	3110207	3110209	3110300	3110400
	Bedarfe für Bildung und Teilhabe für Empfänger von Hilfen zum Lebensunterhalt nach SGB XII	Hilfe zur Pflege (7. Kapitel SGB XII)	Teilstationäre Pflege	Stationäre Pflege	Kurzzeitpflege	Ambulante Pflege	Eingliederungshilfe für behinderte Menschen (6. Kapitel SGB XII)	Hilfe zur Gesundheit (5. Kapitel SGB XII)
	1	2	3	4	5	6	7	8
Nr.	Ertrags- und Aufwandsarten (gemäß § 4 Absatz 10 GemHVO-Doppik)							
in €								
1	+ Steuern und ähnliche Abgaben	0	0	0	0	0	0	0
2	+ Zuwendungen, allgemeine Umlage und sonstige Transfererträge	0	0	0	0	0	0	0
3	+ Erträge der sozialen Sicherung	900	7.626.800	0	316.000	0	30.100	16.300
4	+ Öffentlich-rechtliche Leistungsentgelte	0	100	0	0	0	0	0
5	+ Privatrechtliche Leistungsentgelte	0	0	0	0	0	0	0
6	+ Kostenerstattungen und Kostenumlagen	0	0	0	0	0	3.000	4.000
7	+ Erhöhungen des Bestandes an fertigen und unfertigen Erzeugnissen	0	0	0	0	0	0	0
	- Verminderungen des Bestandes an fertigen und unfertigen Erzeugnissen	0	0	0	0	0	0	0
8	+ Andere aktivierte Eigenleistungen	0	0	0	0	0	0	0
9	+ Zinserträge und sonstige Finanzerträge	0	0	0	0	0	0	0
10	+ Sonstige laufende Erträge	0	100	0	0	0	15.400	0
11	<b>Summe der ordentlichen Erträge (Summe der Nummern 1 bis 10)</b>	<b>900</b>	<b>7.627.000</b>	<b>0</b>	<b>316.000</b>	<b>0</b>	<b>30.100</b>	<b>20.300</b>
12	- Personalaufwendungen	44.300	386.200	0	0	0	1.071.000	60.500
13	- Versorgungsaufwendungen	0	0	0	0	0	21.700	0
14	- Aufwendungen für Sach- und Dienstleistungen	0	0	0	0	0	0	0
15	- Abschreibungen auf immaterielle Vermögensgegenstände des Anlagevermögens und auf Sachanlagen sowie auf aktivierte Aufwendungen für die Ingangsetzung und Erweiterung der Verwaltung	0	0	0	0	0	0	0
16	- Abschreibungen auf Vermögensgegenstände des Umlaufvermögens, soweit diese die üblichen Abschreibungen überschreiten	0	0	0	0	0	0	0
17	- Zuwendungen, Umlagen und sonstige Transferaufwendungen	0	0	0	0	0	0	0
18	- Aufwendungen der sozialen Sicherung	41.100	37.100	5.700	6.710.000	88.000	3.229.000	55.100
19	- Zinsaufwendungen und sonstige Finanzaufwendungen	0	0	0	0	0	0	0
20	- Sonstige laufende Aufwendungen	200	7.100	0	0	0	29.300	600
21	<b>Summe der ordentlichen Aufwendungen (Summe der Nummern 12 bis 20)</b>	<b>85.600</b>	<b>430.400</b>	<b>5.700</b>	<b>6.710.000</b>	<b>88.000</b>	<b>3.229.000</b>	<b>116.200</b>
22	<b>Ordentliches Ergebnis (Saldo der Nummern 11 und 21)</b>	<b>-84.700</b>	<b>7.196.600</b>	<b>-5.700</b>	<b>-6.394.000</b>	<b>-88.000</b>	<b>-3.198.900</b>	<b>-95.900</b>
23	+ Außerordentliche Erträge	0	0	0	0	0	0	0
24	- Außerordentliche Aufwendungen	0	0	0	0	0	0	0
25	<b>Jahresergebnis des Teilhaushaltes vor Verrechnung der internen Leistungsbeziehungen und vor Veränderung der Rücklagen (Nummer 22 zuzüglich Nummer 23 abzüglich Nummer 24)</b>	<b>-84.700</b>	<b>7.196.600</b>	<b>-5.700</b>	<b>-6.394.000</b>	<b>-88.000</b>	<b>-3.198.900</b>	<b>-95.900</b>
26	+ Erträge aus internen Leistungsbeziehungen	0	0	0	0	0	0	0
27	- Aufwendungen aus internen Leistungsbeziehungen	0	0	0	0	0	0	0
28	<b>Jahresergebnis des Teilhaushaltes nach Verrechnung der internen Leistungsbeziehungen und vor Veränderung der Rücklagen (Nummer 25 zuzüglich Nummer 26 abzüglich Nummer 27)</b>	<b>-84.700</b>	<b>7.196.600</b>	<b>-5.700</b>	<b>-6.394.000</b>	<b>-88.000</b>	<b>-3.198.900</b>	<b>-95.900</b>

**Übersicht über die produktgruppenbezogenen Finanzdaten des Haushaltsjahres**

Übersicht über die produktgruppenbezogenen Finanzdaten des Haushaltsjahres								
Hauptproduktbereich  Produktbereich  Produktgruppe	3110500	3110700	3110703	3110800	3110900	3111000	312	3120100
	Sonstige Hilfen in anderen Lebenslagen (8. u. 9. Kapitel SGB XII)	Grundsicherung im Alter und bei Erwerbsminderung (4. Kapitel SGB XII)	Bedarfe für Bildung und Teilhabe für Empfänger von Grundsicherung im Alter und bei Erwerbsminderung nach SGB XII	Erstattungen an Krankenkassen für die Übernahme einer Krankenbehandlung (§ 264 Abs. 7 SGB V)	Sonstige Zuweisungen und Umlagen nach dem SGB XII und anderen Gesetzen	Pflegestützpunkt LPflegeG M-V	Grundsicherung für Arbeitsuchende (SGB II)	Leistungen für Unterkunft und Heizung
	1	2	3	4	5	6	7	8
Nr.	Ertrags- und Aufwandsarten (gemäß § 4 Absatz 10 GemHVO-Doppik)							
in €								
1	+ Steuern und ähnliche Abgaben	0	0	0	0	0	0	0
2	+ Zuwendungen, allgemeine Umlage und sonstige Transfererträge	0	0	0	0	800	0	0
3	+ Erträge der sozialen Sicherung	275.100	15.093.300	700	1.225.000	136.000	148.300	23.776.500
4	+ Öffentlich-rechtliche Leistungsentgelte	0	0	0	0	0	0	0
5	+ Privatrechtliche Leistungsentgelte	0	0	0	0	0	0	0
6	+ Kostenerstattungen und Kostenumlagen	0	0	0	600	0	480.000	0
7	+ Erhöhungen des Bestandes an fertigen und unfertigen Erzeugnissen	0	0	0	0	0	0	0
	- Verminderungen des Bestandes an fertigen und unfertigen Erzeugnissen	0	0	0	0	0	0	0
8	+ Andere aktivierte Eigenleistungen	0	0	0	0	0	0	0
9	+ Zinserträge und sonstige Finanzerträge	0	0	0	0	0	0	0
10	+ Sonstige laufende Erträge	0	0	8.400	0	0	200	100
11	<b>Summe der ordentlichen Erträge (Summe der Nummern 1 bis 10)</b>	<b>275.100</b>	<b>15.093.300</b>	<b>9.100</b>	<b>1.225.600</b>	<b>136.000</b>	<b>149.100</b>	<b>24.256.700</b>
12	- Personalaufwendungen	39.300	566.600	42.700	0	0	194.500	271.500
13	- Versorgungsaufwendungen	0	0	12.000	0	0	0	0
14	- Aufwendungen für Sach- und Dienstleistungen	0	0	0	63.100	0	4.200	30.000
15	- Abschreibungen auf immaterielle Vermögensgegenstände des Anlagevermögens und auf Sachanlagen sowie auf aktivierte Aufwendungen für die Ingangsetzung und Erweiterung der Verwaltung	0	0	0	0	1.100	0	0
16	- Abschreibungen auf Vermögensgegenstände des Umlaufvermögens, soweit diese die üblichen Abschreibungen überschreiten	0	0	0	0	0	0	0
17	- Zuwendungen, Umlagen und sonstige Transferaufwendungen	0	0	0	0	145.000	2.000	0
18	- Aufwendungen der sozialen Sicherung	384.800	14.853.300	700	1.172.800	0	60.000	55.814.000
19	- Zinsaufwendungen und sonstige Finanzaufwendungen	0	0	0	0	0	0	0
20	- Sonstige laufende Aufwendungen	500	5.000	200	0	0	7.000	103.900
21	<b>Summe der ordentlichen Aufwendungen (Summe der Nummern 12 bis 20)</b>	<b>424.600</b>	<b>15.424.900</b>	<b>55.600</b>	<b>1.235.900</b>	<b>145.000</b>	<b>268.800</b>	<b>56.219.400</b>
22	<b>Ordentliches Ergebnis (Saldo der Nummern 11 und 21)</b>	<b>-149.500</b>	<b>-331.600</b>	<b>-46.500</b>	<b>-10.300</b>	<b>-9.000</b>	<b>-119.700</b>	<b>-31.962.700</b>
23	+ Außerordentliche Erträge	0	0	0	0	0	0	0
24	- Außerordentliche Aufwendungen	0	0	0	0	0	0	0
25	<b>Jahresergebnis des Teilhaushaltes vor Verrechnung der internen Leistungsbeziehungen und vor Veränderung der Rücklagen (Nummer 22 zuzüglich Nummer 23 abzüglich Nummer 24)</b>	<b>-149.500</b>	<b>-331.600</b>	<b>-46.500</b>	<b>-10.300</b>	<b>-9.000</b>	<b>-119.700</b>	<b>-31.962.700</b>
26	+ Erträge aus internen Leistungsbeziehungen	0	0	0	0	0	0	0
27	- Aufwendungen aus internen Leistungsbeziehungen	0	0	0	0	0	700	0
28	<b>Jahresergebnis des Teilhaushaltes nach Verrechnung der internen Leistungsbeziehungen und vor Veränderung der Rücklagen (Nummer 25 zuzüglich Nummer 26 abzüglich Nummer 27)</b>	<b>-149.500</b>	<b>-331.600</b>	<b>-46.500</b>	<b>-10.300</b>	<b>-9.000</b>	<b>-119.700</b>	<b>-31.963.400</b>

**Übersicht über die produktgruppenbezogenen Finanzdaten des Haushaltsjahres**

Übersicht über die produktgruppenbezogenen Finanzdaten des Haushaltsjahres								
Hauptproduktbereich  Produktbereich  Produktgruppe	3120300	3120500	3120600	3120800	3120900	313	3130100	3130103
	Einmalige Leistungen	Eingliederungsleistungen	Bedarfe für Bildung und Teilhabe	Anteil kommunaler Träger an den Gesamtverwaltungskosten	Bundesbeteiligung nach § 46 SGB II	Hilfen für Asylbewerber	Leistungen in besonderen Fällen (§ 2 AsylbLG)	Bedarfe für Bildung und Teilhabe für Empfänger von Asylbewerberleistungen
	1	2	3	4	5	6	7	8
Nr.	Ertrags- und Aufwandsarten (gemäß § 4 Absatz 10 GemHVO-Doppik)							
	in €							
1	0	0	0	0	0	0	0	0
2	0	0	0	0	0	0	0	0
3	15.700	0	7.600	0	21.063.000	10.011.700	2.227.700	900
4	0	0	0	0	0	0	0	0
5	0	0	0	0	0	60.000	10.000	0
6	0	0	480.000	0	0	0	0	0
7	0	0	0	0	0	0	0	0
	0	0	0	0	0	0	0	0
8	0	0	0	0	0	0	0	0
9	0	0	0	0	0	0	0	0
10	100	0	0	0	0	0	0	0
<b>11</b>	<b>15.800</b>	<b>0</b>	<b>487.600</b>	<b>0</b>	<b>21.063.000</b>	<b>10.071.700</b>	<b>2.237.700</b>	<b>900</b>
12	0	0	271.500	0	0	666.000	192.900	36.600
13	0	0	0	0	0	0	0	0
14	0	30.000	0	0	0	5.100	100	0
15	0	0	0	0	0	0	0	0
16	0	0	0	0	0	0	0	0
17	0	0	0	0	0	0	0	0
18	980.000	0	1.701.200	3.757.600	0	10.200.500	2.253.900	90.000
19	0	0	0	0	0	0	0	0
20	0	0	93.900	0	0	16.100	5.700	200
<b>21</b>	<b>980.000</b>	<b>30.000</b>	<b>2.066.600</b>	<b>3.757.600</b>	<b>0</b>	<b>10.887.700</b>	<b>2.452.600</b>	<b>126.800</b>
<b>22</b>	<b>-964.200</b>	<b>-30.000</b>	<b>-1.579.000</b>	<b>-3.757.600</b>	<b>21.063.000</b>	<b>-816.000</b>	<b>-214.900</b>	<b>-125.900</b>
23	0	0	0	0	0	0	0	0
24	0	0	0	0	0	0	0	0
<b>25</b>	<b>-964.200</b>	<b>-30.000</b>	<b>-1.579.000</b>	<b>-3.757.600</b>	<b>21.063.000</b>	<b>-816.000</b>	<b>-214.900</b>	<b>-125.900</b>
26	0	0	0	0	0	0	0	0
27	0	0	700	0	0	100	0	100
<b>28</b>	<b>-964.200</b>	<b>-30.000</b>	<b>-1.579.700</b>	<b>-3.757.600</b>	<b>21.063.000</b>	<b>-816.100</b>	<b>-214.900</b>	<b>-126.000</b>

**Übersicht über die produktgruppenbezogenen Finanzdaten des Haushaltsjahres**

Übersicht über die produktgruppenbezogenen Finanzdaten des Haushaltsjahres								
Hauptproduktbereich								
Produktbereich								
Produktgruppe								
	3130110	3130200	3130300	3130400	3130500	315	3150500	321
	Leistungen in besonderen Fällen (§ 2 AsylbLG) - Mehrbedarf Asyl	Grundleistungen (§ 3 AsylbLG)	Leistungen bei Krankheit, Schwangerschaft, Geburt (§ 4 AsylbLG)	Arbeitsgelegenheiten (§ 5 AsylbLG)	Sonstige Leistungen (§ 6 AsylbLG)	Soziale Einrichtungen	Soziale Einrichtungen für Aussiedler und Ausländer	Leistungen nach dem Bundesversorgungsgesetz
	1	2	3	4	5	6	7	8
Nr.	Ertrags- und Aufwandsarten (gemäß § 4 Absatz 10 GemHVO-Doppik)							
	in €							
1	+ Steuern und ähnliche Abgaben	0	0	0	0	0	0	0
2	+ Zuwendungen, allgemeine Umlage und sonstige Transfererträge	0	0	0	0	136.000	136.000	0
3	+ Erträge der sozialen Sicherung	1.000	4.479.200	2.151.200	40.000	1.111.700	5.615.000	46.400
4	+ Öffentlich-rechtliche Leistungsentgelte	0	0	0	0	0	0	0
5	+ Privatrechtliche Leistungsentgelte	0	50.000	0	0	130.000	130.000	0
6	+ Kostenerstattungen und Kostenumlagen	0	0	0	0	0	0	0
7	+ Erhöhungen des Bestandes an fertigen und unfertigen Erzeugnissen	0	0	0	0	0	0	0
	- Verminderungen des Bestandes an fertigen und unfertigen Erzeugnissen	0	0	0	0	0	0	0
8	+ Andere aktivierte Eigenleistungen	0	0	0	0	0	0	0
9	+ Zinserträge und sonstige Finanzerträge	0	0	0	0	0	0	0
10	+ Sonstige laufende Erträge	0	0	0	0	0	0	0
11	<b>Summe der ordentlichen Erträge (Summe der Nummern 1 bis 10)</b>	<b>1.000</b>	<b>4.529.200</b>	<b>2.151.200</b>	<b>40.000</b>	<b>1.111.700</b>	<b>5.881.000</b>	<b>46.400</b>
12	- Personalaufwendungen	436.500	0	0	0	0	0	0
13	- Versorgungsaufwendungen	0	0	0	0	0	0	0
14	- Aufwendungen für Sach- und Dienstleistungen	5.000	0	0	0	3.745.000	3.745.000	0
15	- Abschreibungen auf immaterielle Vermögensgegenstände des Anlagevermögens und auf Sachanlagen sowie auf aktivierte Aufwendungen für die Inangangsetzung und Erweiterung der Verwaltung	0	0	0	0	22.300	22.300	0
16	- Abschreibungen auf Vermögensgegenstände des Umlaufvermögens, soweit diese die üblichen Abschreibungen überschreiten	0	0	0	0	0	0	0
17	- Zuwendungen, Umlagen und sonstige Transferaufwendungen	0	0	0	0	0	0	0
18	- Aufwendungen der sozialen Sicherung	12.000	4.533.600	2.153.500	40.000	1.117.500	0	47.600
19	- Zinsaufwendungen und sonstige Finanzaufwendungen	0	0	0	0	0	0	0
20	- Sonstige laufende Aufwendungen	10.200	0	0	0	2.000.000	2.000.000	0
21	<b>Summe der ordentlichen Aufwendungen (Summe der Nummern 12 bis 20)</b>	<b>463.700</b>	<b>4.533.600</b>	<b>2.153.500</b>	<b>40.000</b>	<b>1.117.500</b>	<b>5.767.300</b>	<b>47.600</b>
22	<b>Ordentliches Ergebnis (Saldo der Nummern 11 und 21)</b>	<b>-462.700</b>	<b>-4.400</b>	<b>-2.300</b>	<b>0</b>	<b>-5.800</b>	<b>113.700</b>	<b>-1.200</b>
23	+ Außerordentliche Erträge	0	0	0	0	0	0	0
24	- Außerordentliche Aufwendungen	0	0	0	0	0	0	0
25	<b>Jahresergebnis des Teilhaushaltes vor Verrechnung der internen Leistungsbeziehungen und vor Veränderung der Rücklagen (Nummer 22 zuzüglich Nummer 23 abzüglich Nummer 24)</b>	<b>-462.700</b>	<b>-4.400</b>	<b>-2.300</b>	<b>0</b>	<b>-5.800</b>	<b>113.700</b>	<b>-1.200</b>
26	+ Erträge aus internen Leistungsbeziehungen	0	0	0	0	0	0	0
27	- Aufwendungen aus internen Leistungsbeziehungen	0	0	0	0	0	0	0
28	<b>Jahresergebnis des Teilhaushaltes nach Verrechnung der internen Leistungsbeziehungen und vor Veränderung der Rücklagen (Nummer 25 zuzüglich Nummer 26 abzüglich Nummer 27)</b>	<b>-462.700</b>	<b>-4.400</b>	<b>-2.300</b>	<b>0</b>	<b>-5.800</b>	<b>113.700</b>	<b>-1.200</b>

**Übersicht über die produktgruppenbezogenen Finanzdaten des Haushaltsjahres**

Übersicht über die produktgruppenbezogenen Finanzdaten des Haushaltsjahres								
Hauptproduktbereich  Produktbereich  Produktgruppe	3210000	331	341		343		345	
	Leistungen nach dem Bundesversorgungsge setz	Förderung von Trägern der Wohlfahrtsple ge	Förderung von Trägern der Wohlfahrtsple ge	Unterhaltsvorschusleis tungen	Unterhaltsvorschusleis tungen	Betreuungsleistun gen	Betreuungsleistun gen	Bildung und Teilhabe nach § 6b Bundeskindergeldge setz
	1	2	3	4	5	6	7	8
Nr	Ertrags- und Aufwandsarten (gemäß § 4 Absatz 10 GemHVO-Doppik)							
	in €							
1	0	0	0	0	0	0	0	0
2	0	450.200	450.200	0	0	0	0	0
3	46.400	4.000	4.000	84.400	84.400	0	0	2.900
4	0	0	0	0	0	0	0	0
5	0	0	0	0	0	0	0	0
6	0	0	0	0	0	0	0	0
7	0	0	0	0	0	0	0	0
8	0	0	0	0	0	0	0	0
9	0	0	0	0	0	0	0	0
10	0	0	0	0	0	22.000	22.000	0
<b>11</b>	<b>46.400</b>	<b>454.200</b>	<b>454.200</b>	<b>84.400</b>	<b>84.400</b>	<b>22.000</b>	<b>22.000</b>	<b>2.900</b>
11	0	43.000	43.000	651.400	651.400	689.800	689.800	118.000
12	0	0	0	0	0	0	0	0
13	0	0	0	0	0	100	100	0
14	0	0	0	0	0	0	0	0
15	0	0	0	0	0	0	0	0
16	0	0	0	0	0	0	0	0
17	0	1.088.200	1.088.200	0	0	32.800	32.800	0
18	47.600	1.500	1.500	922.000	922.000	0	0	787.000
19	0	0	0	0	0	0	0	0
20	0	600	600	5.200	5.200	11.300	11.300	200
<b>21</b>	<b>47.600</b>	<b>1.133.300</b>	<b>1.133.300</b>	<b>1.578.600</b>	<b>1.578.600</b>	<b>734.000</b>	<b>734.000</b>	<b>905.200</b>
<b>22</b>	<b>-1.200</b>	<b>-679.100</b>	<b>-679.100</b>	<b>-1.494.200</b>	<b>-1.494.200</b>	<b>-712.000</b>	<b>-712.000</b>	<b>-902.300</b>
23	0	0	0	0	0	0	0	0
24	0	0	0	0	0	0	0	0
<b>25</b>	<b>-1.200</b>	<b>-679.100</b>	<b>-679.100</b>	<b>-1.494.200</b>	<b>-1.494.200</b>	<b>-712.000</b>	<b>-712.000</b>	<b>-902.300</b>
26	0	0	0	0	0	0	0	0
27	0	0	0	0	0	0	0	1.200
<b>28</b>	<b>-1.200</b>	<b>-679.100</b>	<b>-679.100</b>	<b>-1.494.200</b>	<b>-1.494.200</b>	<b>-712.000</b>	<b>-712.000</b>	<b>-903.500</b>

**Übersicht über die produktgruppenbezogenen Finanzdaten des Haushaltsjahres**

Übersicht über die produktgruppenbezogenen Finanzdaten des Haushaltsjahres								
Hauptproduktbereich  Produktbereich  Produktgruppe		351			361		362	
	3450000		3510400	3510500		3610000		3620000
	Bildung und Teilhabe nach § 6b BKKG	Sonstige soziale Hilfen und Leistungen	Sonstige soziale Hilfen und Leistungen	Leistungen nach den Bundesausbildungsförderungsgesetzen (BAföG / AFBG)	Förderung von Kindern in Tageseinrichtungen und in Tagespflege	Förderung von Kindern in Tageseinrichtungen und in Tagespflege	Jugendarbeit	Jugendarbeit (§ 11 SGB VIII)
	1	2	3	4	5	6	7	8
Nr.	Ertrags- und Aufwandsarten (gemäß § 4 Absatz 10 GemHVO-Doppik)							
	in €							
1	+ Steuern und ähnliche Abgaben	0	0	0	0	0	0	0
2	+ Zuwendungen, allgemeine Umlage und sonstige Transfererträge	0	0	0	0	1.836.500	1.836.500	0
3	+ Erträge der sozialen Sicherung	2.900	468.200	468.200	0	29.809.500	29.809.500	137.400
4	+ Öffentlich-rechtliche Leistungsentgelte	0	0	0	0	0	0	0
5	+ Privatrechtliche Leistungsentgelte	0	0	0	0	0	0	0
6	+ Kostenerstattungen und Kostenumlagen	0	0	0	0	0	0	0
7	+ Erhöhungen des Bestandes an fertigen und unfertigen Erzeugnissen	0	0	0	0	0	0	0
	- Verminderungen des Bestandes an fertigen und unfertigen Erzeugnissen	0	0	0	0	0	0	0
8	+ Andere aktivierte Eigenleistungen	0	0	0	0	0	0	0
9	+ Zinserträge und sonstige Finanzerträge	0	0	0	0	0	0	0
10	+ Sonstige laufende Erträge	0	100	0	100	9.800	9.800	3.100
<b>11</b>	<b>Summe der ordentlichen Erträge (Summe der Nummern 1 bis 10)</b>	<b>2.900</b>	<b>468.300</b>	<b>468.200</b>	<b>100</b>	<b>31.655.800</b>	<b>31.655.800</b>	<b>140.500</b>
12	- Personalaufwendungen	118.000	567.600	363.100	204.500	1.014.200	1.014.200	345.600
13	- Versorgungsaufwendungen	0	0	0	0	13.900	13.900	0
14	- Aufwendungen für Sach- und Dienstleistungen	0	0	0	0	0	0	0
15	- Abschreibungen auf immaterielle Vermögensgegenstände des Anlagevermögens und auf Sachanlagen sowie auf aktivierte Aufwendungen für die Inangangsetzung und Erweiterung der Verwaltung	0	0	0	0	310.900	310.900	0
16	- Abschreibungen auf Vermögensgegenstände des Umlaufvermögens, soweit diese die üblichen Abschreibungen überschreiten	0	0	0	0	0	0	0
17	- Zuwendungen, Umlagen und sonstige Transferaufwendungen	0	7.000	7.000	0	36.384.300	36.384.300	428.700
18	- Aufwendungen der sozialen Sicherung	787.000	438.300	438.300	0	7.088.000	7.088.000	0
19	- Zinsaufwendungen und sonstige Finanzaufwendungen	0	0	0	0	0	0	0
20	- Sonstige laufende Aufwendungen	200	6.100	2.700	3.400	8.700	8.700	3.000
<b>21</b>	<b>Summe der ordentlichen Aufwendungen (Summe der Nummern 12 bis 20)</b>	<b>905.200</b>	<b>1.019.000</b>	<b>811.100</b>	<b>207.900</b>	<b>44.820.000</b>	<b>44.820.000</b>	<b>777.300</b>
<b>22</b>	<b>Ordentliches Ergebnis (Saldo der Nummern 11 und 21)</b>	<b>-902.300</b>	<b>-550.700</b>	<b>-342.900</b>	<b>-207.800</b>	<b>-13.164.200</b>	<b>-13.164.200</b>	<b>-636.800</b>
23	+ Außerordentliche Erträge	0	0	0	0	0	0	0
24	- Außerordentliche Aufwendungen	0	0	0	0	0	0	0
<b>25</b>	<b>Jahresergebnis des Teilhaushaltes vor Verrechnung der internen Leistungsbeziehungen und vor Veränderung der Rücklagen (Nummer 22 zuzüglich Nummer 23 abzüglich Nummer 24)</b>	<b>-902.300</b>	<b>-550.700</b>	<b>-342.900</b>	<b>-207.800</b>	<b>-13.164.200</b>	<b>-13.164.200</b>	<b>-636.800</b>
26	+ Erträge aus internen Leistungsbeziehungen	0	0	0	0	0	0	0
27	- Aufwendungen aus internen Leistungsbeziehungen	1.200	600	0	600	0	0	0
<b>28</b>	<b>Jahresergebnis des Teilhaushaltes nach Verrechnung der internen Leistungsbeziehungen und vor Veränderung der Rücklagen (Nummer 25 zuzüglich Nummer 26 abzüglich Nummer 27)</b>	<b>-903.500</b>	<b>-551.300</b>	<b>-342.900</b>	<b>-208.400</b>	<b>-13.164.200</b>	<b>-13.164.200</b>	<b>-636.800</b>



**Übersicht über die produktgruppenbezogenen Finanzdaten des Haushaltsjahres**

Hauptproduktbereich  Produktbereich  Produktgruppe									
		363	3630100	3630200	3630201	3630300	3630301	3630310	3630311
		Sonstige Leistungen der Kinder-, Jugend- und Familienhilfe	Schul- und Jugendsozialarbeit erzieherischer Kinder- und Jugendschutz	Förderung der Erziehung in der Familie (§ 16-21 SGB VIII)	Förderung der Erziehung in der Familie - ASD	Hilfe zur Erziehung	Hilfe zur Erziehung - ASD	Hilfe zur Erziehung - Mehrbedarf Asyl	Hilfe zur Erziehung - Mehrbedarf Asyl - ASD
	1	2	3	4	5	6	7	8	
Nr.	Ertrags- und Aufwandsarten (gemäß § 4 Absatz 10 GemHVO-Doppik)	in €							
1	+ Steuern und ähnliche Abgaben	0	0	0	0	0	0	0	0
2	+ Zuwendungen, allgemeine Umlage und sonstige Transfererträge	1.712.100	1.481.200	0	0	0	0	91.700	0
3	+ Erträge der sozialen Sicherung	7.663.300	35.600	130.600	0	4.861.800	0	0	0
4	+ Öffentlich-rechtliche Leistungsentgelte	0	0	0	0	0	0	0	0
5	+ Privatrechtliche Leistungsentgelte	0	0	0	0	0	0	0	0
6	+ Kostenerstattungen und Kostenumlagen	0	0	0	0	0	0	0	0
7	+ Erhöhungen des Bestandes an fertigen und unfertigen Erzeugnissen	0	0	0	0	0	0	0	0
	- Verminderungen des Bestandes an fertigen und unfertigen Erzeugnissen	0	0	0	0	0	0	0	0
8	+ Andere aktivierte Eigenleistungen	0	0	0	0	0	0	0	0
9	+ Zinserträge und sonstige Finanzerträge	0	0	0	0	0	0	0	0
10	+ Sonstige laufende Erträge	49.600	0	0	0	20.000	0	0	0
11	<b>Summe der ordentlichen Erträge (Summe der Nummern 1 bis 10)</b>	<b>9.425.000</b>	<b>1.516.800</b>	<b>130.600</b>	<b>0</b>	<b>4.881.800</b>	<b>0</b>	<b>91.700</b>	<b>0</b>
12	- Personalaufwendungen	4.344.500	206.800	0	63.300	596.300	1.637.200	0	0
13	- Versorgungsaufwendungen	43.000	0	0	0	1.300	0	0	0
14	- Aufwendungen für Sach- und Dienstleistungen	38.400	0	0	0	0	0	0	0
15	- Abschreibungen auf immaterielle Vermögensgegenstände des Anlagevermögens und auf Sachanlagen sowie auf aktivierte Aufwendungen für die Ingangsetzung und Erweiterung der Verwaltung	800	0	0	0	100	0	0	0
16	- Abschreibungen auf Vermögensgegenstände des Umlaufvermögens, soweit diese die üblichen Abschreibungen überschreiten	0	0	0	0	0	0	0	0
17	- Zuwendungen, Umlagen und sonstige Transferaufwendungen	330.000	246.900	0	0	0	0	0	0
18	- Aufwendungen der sozialen Sicherung	38.126.200	2.514.600	1.253.600	0	23.665.600	0	0	0
19	- Zinsaufwendungen und sonstige Finanzaufwendungen	0	0	0	0	0	0	0	0
20	- Sonstige laufende Aufwendungen	87.900	1.100	0	1.200	7.900	22.800	600	6.700
21	<b>Summe der ordentlichen Aufwendungen (Summe der Nummern 12 bis 20)</b>	<b>42.970.800</b>	<b>2.969.400</b>	<b>1.253.600</b>	<b>64.500</b>	<b>24.271.200</b>	<b>1.660.000</b>	<b>600</b>	<b>6.700</b>
22	<b>Ordentliches Ergebnis (Saldo der Nummern 11 und 21)</b>	<b>-33.545.800</b>	<b>-1.452.600</b>	<b>-1.123.000</b>	<b>-64.500</b>	<b>-19.389.400</b>	<b>-1.660.000</b>	<b>91.100</b>	<b>-6.700</b>
23	+ Außerordentliche Erträge	0	0	0	0	0	0	0	0
24	- Außerordentliche Aufwendungen	0	0	0	0	0	0	0	0
25	<b>Jahresergebnis des Teilhaushaltes vor Verrechnung der internen Leistungsbeziehungen und vor Veränderung der Rücklagen (Nummer 22 zuzüglich Nummer 23 abzüglich Nummer 24)</b>	<b>-33.545.800</b>	<b>-1.452.600</b>	<b>-1.123.000</b>	<b>-64.500</b>	<b>-19.389.400</b>	<b>-1.660.000</b>	<b>91.100</b>	<b>-6.700</b>
26	+ Erträge aus internen Leistungsbeziehungen	0	0	0	0	0	0	0	0
27	- Aufwendungen aus internen Leistungsbeziehungen	64.300	0	0	0	22.900	41.000	0	0
28	<b>Jahresergebnis des Teilhaushaltes nach Verrechnung der internen Leistungsbeziehungen und vor Veränderung der Rücklagen (Nummer 25 zuzüglich Nummer 26 abzüglich Nummer 27)</b>	<b>-33.610.100</b>	<b>-1.452.600</b>	<b>-1.123.000</b>	<b>-64.500</b>	<b>-19.412.300</b>	<b>-1.701.000</b>	<b>91.100</b>	<b>-6.700</b>

**Übersicht über die produktgruppenbezogenen Finanzdaten des Haushaltsjahres**

Übersicht über die produktgruppenbezogenen Finanzdaten des Haushaltsjahres								
Hauptproduktbereich  Produktbereich  Produktgruppe	3630400	3630401	3630500	3630501	3630600	3630601	3630800	3630810
	Hilfe für junge Volljährige (§ 41 SGB VIII)	Hilfe für junge Volljährige - ASD	Vorläufige Maßnahmen zum Schutz von Kindern und Jugendlichen (§ 42 SGB VIII)	Vorläufige Maßnahmen zum Schutz von Kindern - ASD	Eingliederungshilfe für seelisch behinderte Kinder und Jugendliche (§ 35a SGB VIII)	Eingliederungshilfe für seelisch behinderte Kinder und Jugendliche - ASD	Amtspflegeschäft, Amtsvormundschaft, Beistandschaft (§ 53,55,56,58 SGB VIII)	Amtspflegeschäft, Amtsvormundschaft, Beistandschaft (§ 53,55,56,58 SGB VIII) - Mehrbedarf Asyl
	1	2	3	4	5	6	7	8
Nr.	Ertrags- und Aufwandsarten (gemäß § 4 Absatz 10 GemHVO-Doppik)							
in €								
1	+ Steuern und ähnliche Abgaben	0	0	0	0	0	0	0
2	+ Zuwendungen, allgemeine Umlage und sonstige Transfererträge	0	0	0	0	0	0	0
3	+ Erträge der sozialen Sicherung	915.100	0	1.584.100	0	135.900	0	100
4	+ Öffentlich-rechtliche Leistungsentgelte	0	0	0	0	0	0	0
5	+ Privatrechtliche Leistungsentgelte	0	0	0	0	0	0	0
6	+ Kostenerstattungen und Kostenumlagen	0	0	0	0	0	0	0
7	+ Erhöhungen des Bestandes an fertigen und unfertigen Erzeugnissen	0	0	0	0	0	0	0
	- Verminderungen des Bestandes an fertigen und unfertigen Erzeugnissen	0	0	0	0	0	0	0
8	+ Andere aktivierte Eigenleistungen	0	0	0	0	0	0	0
9	+ Zinserträge und sonstige Finanzerträge	0	0	0	0	0	0	0
10	+ Sonstige laufende Erträge	0	0	0	0	0	0	0
11	<b>Summe der ordentlichen Erträge (Summe der Nummern 1 bis 10)</b>	<b>915.100</b>	<b>0</b>	<b>1.584.100</b>	<b>0</b>	<b>135.900</b>	<b>0</b>	<b>100</b>
12	- Personalaufwendungen	0	65.100	0	68.200	0	46.500	690.900
13	- Versorgungsaufwendungen	0	0	0	0	0	0	0
14	- Aufwendungen für Sach- und Dienstleistungen	0	0	0	0	0	0	0
15	- Abschreibungen auf immaterielle Vermögensgegenstände des Anlagevermögens und auf Sachanlagen sowie auf aktivierte Aufwendungen für die Ingangsetzung und Erweiterung der Verwaltung	0	0	100	0	0	0	400
16	- Abschreibungen auf Vermögensgegenstände des Umlaufvermögens, soweit diese die üblichen Abschreibungen überschreiten	0	0	0	0	0	0	0
17	- Zuwendungen, Umlagen und sonstige Transferaufwendungen	0	0	0	0	0	0	0
18	- Aufwendungen der sozialen Sicherung	2.172.200	0	2.360.800	0	6.029.700	0	3.200
19	- Zinsaufwendungen und sonstige Finanzaufwendungen	0	0	0	0	0	0	0
20	- Sonstige laufende Aufwendungen	0	900	6.000	5.100	0	3.500	10.100
21	<b>Summe der ordentlichen Aufwendungen (Summe der Nummern 12 bis 20)</b>	<b>2.172.200</b>	<b>66.000</b>	<b>2.366.900</b>	<b>73.300</b>	<b>6.029.700</b>	<b>50.000</b>	<b>704.600</b>
22	<b>Ordentliches Ergebnis (Saldo der Nummern 11 und 21)</b>	<b>-1.257.100</b>	<b>-66.000</b>	<b>-782.800</b>	<b>-73.300</b>	<b>-5.893.800</b>	<b>-50.000</b>	<b>-704.500</b>
23	+ Außerordentliche Erträge	0	0	0	0	0	0	0
24	- Außerordentliche Aufwendungen	0	0	0	0	0	0	0
25	<b>Jahresergebnis des Teilhaushaltes vor Verrechnung der internen Leistungsbeziehungen und vor Veränderung der Rücklagen (Nummer 22 zuzüglich Nummer 23 abzüglich Nummer 24)</b>	<b>-1.257.100</b>	<b>-66.000</b>	<b>-782.800</b>	<b>-73.300</b>	<b>-5.893.800</b>	<b>-50.000</b>	<b>-704.500</b>
26	+ Erträge aus internen Leistungsbeziehungen	0	0	0	0	0	0	0
27	- Aufwendungen aus internen Leistungsbeziehungen	0	0	0	0	0	0	0
28	<b>Jahresergebnis des Teilhaushaltes nach Verrechnung der internen Leistungsbeziehungen und vor Veränderung der Rücklagen (Nummer 25 zuzüglich Nummer 26 abzüglich Nummer 27)</b>	<b>-1.257.100</b>	<b>-66.000</b>	<b>-782.800</b>	<b>-73.300</b>	<b>-5.893.800</b>	<b>-50.000</b>	<b>-704.500</b>

**Übersicht über die produktgruppenbezogenen Finanzdaten des Haushaltsjahres**

Hauptproduktbereich  Produktbereich  Produktgruppe	3630900	3630901	3631000	3631001	3631300	3631301	3631400	3631401
	Mitwirkung in familiengerichtlichen Verfahren (§ 50 SGB VIII)	Mitwirkung in familiengerichtlichen Verfahren - ASD	Mitwirkung in Verfahren nach dem Jugendgerichtsgesetz (§ 52 SGB VIII)	Mitwirkung in Verfahren nach dem Jugendgerichtsgesetz - ASD	Adoptionsvermittlung/Pflegekinder	Adoptionsvermittlung/Pflegekinder - ASD	Umsetzung des Bundeskinderschutzgesetzes	Umsetzung des Bundeskinderschutzgesetzes - ASD
	1	2	3	4	5	6	7	8
Nr.	Ertrags- und Aufwandsarten (gemäß § 4 Absatz 10 GemHVO-Doppik)							
	in €							
1	+ Steuern und ähnliche Abgaben	0	0	0	0	0	0	0
2	+ Zuwendungen, allgemeine Umlage und sonstige Transfererträge	0	0	0	0	0	0	139.200
3	+ Erträge der sozialen Sicherung	0	0	100	0	0	0	0
4	+ Öffentlich-rechtliche Leistungsentgelte	0	0	0	0	0	0	0
5	+ Privatrechtliche Leistungsentgelte	0	0	0	0	0	0	0
6	+ Kostenerstattungen und Kostenumlagen	0	0	0	0	0	0	0
7	+ Erhöhungen des Bestandes an fertigen und unfertigen Erzeugnissen	0	0	0	0	0	0	0
	- Verminderungen des Bestandes an fertigen und unfertigen Erzeugnissen	0	0	0	0	0	0	0
8	+ Andere aktivierte Eigenleistungen	0	0	0	0	0	0	0
9	+ Zinserträge und sonstige Finanzerträge	0	0	0	0	0	0	0
10	+ Sonstige laufende Erträge	13.100	0	0	0	16.500	0	0
<b>1</b>	<b>Summe der ordentlichen Erträge (Summe der Nummern 1 bis 10)</b>	<b>13.100</b>	<b>0</b>	<b>100</b>	<b>0</b>	<b>16.500</b>	<b>0</b>	<b>139.200</b>
1	- Personalaufwendungen	18.800	211.600	0	251.900	23.400	292.100	0
2	- Versorgungsaufwendungen	18.300	0	0	0	23.400	0	0
3	- Aufwendungen für Sach- und Dienstleistungen	38.400	0	0	0	0	0	0
4	- Abschreibungen auf immaterielle Vermögensgegenstände des Anlagevermögens und auf Sachanlagen sowie auf aktivierte Aufwendungen für die Inangasetzung und Erweiterung der Verwaltung	0	0	0	0	0	0	200
5	- Abschreibungen auf Vermögensgegenstände des Umlaufvermögens, soweit diese die üblichen Abschreibungen überschreiten	0	0	0	0	0	0	0
6	- Zuwendungen, Umlagen und sonstige Transferaufwendungen	0	0	0	0	0	0	83.100
7	- Aufwendungen der sozialen Sicherung	0	0	116.300	0	0	10.200	0
8	- Zinsaufwendungen und sonstige Finanzaufwendungen	0	0	0	0	0	0	0
9	- Sonstige laufende Aufwendungen	0	3.900	0	6.100	0	5.600	4.400
10	- Sonstige laufende Aufwendungen	0	3.900	0	6.100	0	5.600	4.400
<b>1</b>	<b>Summe der ordentlichen Aufwendungen (Summe der Nummern 12 bis 20)</b>	<b>75.500</b>	<b>215.500</b>	<b>116.300</b>	<b>258.000</b>	<b>46.800</b>	<b>307.900</b>	<b>200</b>
<b>2</b>	<b>Ordentliches Ergebnis (Saldo der Nummern 11 und 21)</b>	<b>-62.400</b>	<b>-215.500</b>	<b>-116.200</b>	<b>-258.000</b>	<b>-30.300</b>	<b>-307.900</b>	<b>-200</b>
2	+ Außerordentliche Erträge	0	0	0	0	0	0	0
3	- Außerordentliche Aufwendungen	0	0	0	0	0	0	0
<b>2</b>	<b>Jahresergebnis des Teilhaushaltes vor Verrechnung der internen Leistungsbeziehungen und vor Veränderung der Rücklagen (Nummer 22 zuzüglich Nummer 23 abzüglich Nummer 24)</b>	<b>-62.400</b>	<b>-215.500</b>	<b>-116.200</b>	<b>-258.000</b>	<b>-30.300</b>	<b>-307.900</b>	<b>-200</b>
2	+ Erträge aus internen Leistungsbeziehungen	0	0	0	0	0	0	0
3	- Aufwendungen aus internen Leistungsbeziehungen	0	0	0	0	0	0	400
<b>2</b>	<b>Jahresergebnis des Teilhaushaltes nach Verrechnung der internen Leistungsbeziehungen und vor Veränderung der Rücklagen (Nummer 25 zuzüglich Nummer 26 abzüglich Nummer 27)</b>	<b>-62.400</b>	<b>-215.500</b>	<b>-116.200</b>	<b>-258.000</b>	<b>-30.300</b>	<b>-307.900</b>	<b>-200</b>
								<b>51.300</b>

**Übersicht über die produktgruppenbezogenen Finanzdaten des Haushaltsjahres**

Übersicht über die produktgruppenbezogenen Finanzdaten des Haushaltsjahres								
Hauptproduktbereich								
Produktbereich								
Produktgruppe								
	364		4					
		3640000		411		414		421
	Jugendhilfeplanung	Jugendhilfeplanung	Gesundheit und Sport	Krankenhäuser	Krankenhausfinanzierungsbeitrag	Maßnahmen der Gesundheitspflege	Maßnahmen der Gesundheitspflege	Förderung des Sports
	1	2	3	4	5	6	7	8
Nr.	Ertrags- und Aufwandsarten (gemäß § 4 Absatz 10 GemHVO-Doppik)							
	in €							
1	+ Steuern und ähnliche Abgaben	0	0	0	0	0	0	0
2	+ Zuwendungen, allgemeine Umlage und sonstige Transfererträge	0	0	68.200	0	0	68.200	68.200
3	+ Erträge der sozialen Sicherung	0	0	0	0	0	0	0
4	+ Öffentlich-rechtliche Leistungsentgelte	0	0	370.000	0	0	370.000	370.000
5	+ Privatrechtliche Leistungsentgelte	0	0	0	0	0	0	0
6	+ Kostenerstattungen und Kostenumlagen	0	0	82.000	0	0	82.000	82.000
7	+ Erhöhungen des Bestandes an fertigen und unfertigen Erzeugnissen	0	0	0	0	0	0	0
	- Verminderungen des Bestandes an fertigen und unfertigen Erzeugnissen	0	0	0	0	0	0	0
8	+ Andere aktivierte Eigenleistungen	0	0	0	0	0	0	0
9	+ Zinserträge und sonstige Finanzerträge	0	0	0	0	0	0	0
10	+ Sonstige laufende Erträge	0	0	27.200	0	0	27.200	27.200
11	<b>Summe der ordentlichen Erträge (Summe der Nummern 1 bis 10)</b>	<b>0</b>	<b>0</b>	<b>547.400</b>	<b>0</b>	<b>0</b>	<b>547.400</b>	<b>547.400</b>
12	- Personalaufwendungen	136.200	136.200	3.287.400	0	0	3.287.400	3.287.400
13	- Versorgungsaufwendungen	0	0	38.400	0	0	38.400	38.400
14	- Aufwendungen für Sach- und Dienstleistungen	0	0	82.900	0	0	82.900	82.900
15	- Abschreibungen auf immaterielle Vermögensgegenstände des Anlagevermögens und auf Sachanlagen sowie auf aktivierte Aufwendungen für die Ingangsetzung und Erweiterung der Verwaltung	0	0	6.200	0	0	3.300	3.300
16	- Abschreibungen auf Vermögensgegenstände des Umlaufvermögens, soweit diese die üblichen Abschreibungen überschreiten	0	0	0	0	0	0	0
17	- Zuwendungen, Umlagen und sonstige Transferaufwendungen	0	0	3.252.500	2.790.800	2.790.800	101.700	101.700
18	- Aufwendungen der sozialen Sicherung	0	0	1.500	0	0	1.500	1.500
19	- Zinsaufwendungen und sonstige Finanzaufwendungen	0	0	0	0	0	0	0
20	- Sonstige laufende Aufwendungen	1.100	1.100	231.500	0	0	231.500	231.500
21	<b>Summe der ordentlichen Aufwendungen (Summe der Nummern 12 bis 20)</b>	<b>137.300</b>	<b>137.300</b>	<b>6.900.400</b>	<b>2.790.800</b>	<b>2.790.800</b>	<b>3.746.700</b>	<b>3.746.700</b>
22	<b>Ordentliches Ergebnis (Saldo der Nummern 11 und 21)</b>	<b>-137.300</b>	<b>-137.300</b>	<b>-6.353.000</b>	<b>-2.790.800</b>	<b>-2.790.800</b>	<b>-3.199.300</b>	<b>-3.199.300</b>
23	+ Außerordentliche Erträge	0	0	0	0	0	0	0
24	- Außerordentliche Aufwendungen	0	0	0	0	0	0	0
25	<b>Jahresergebnis des Teilhaushaltes vor Verrechnung der internen Leistungsbeziehungen und vor Veränderung der Rücklagen (Nummer 22 zuzüglich Nummer 23 abzüglich Nummer 24)</b>	<b>-137.300</b>	<b>-137.300</b>	<b>-6.353.000</b>	<b>-2.790.800</b>	<b>-2.790.800</b>	<b>-3.199.300</b>	<b>-3.199.300</b>
26	+ Erträge aus internen Leistungsbeziehungen	0	0	0	0	0	0	0
27	- Aufwendungen aus internen Leistungsbeziehungen	0	0	46.500	0	0	46.500	46.500
28	<b>Jahresergebnis des Teilhaushaltes nach Verrechnung der internen Leistungsbeziehungen und vor Veränderung der Rücklagen (Nummer 25 zuzüglich Nummer 26 abzüglich Nummer 27)</b>	<b>-137.300</b>	<b>-137.300</b>	<b>-6.399.500</b>	<b>-2.790.800</b>	<b>-2.790.800</b>	<b>-3.245.800</b>	<b>-3.245.800</b>

**Übersicht über die produktgruppenbezogenen Finanzdaten des Haushaltsjahres**

Übersicht über die produktgruppenbezogenen Finanzdaten des Haushaltsjahres								
Hauptproduktbereich								
Produktbereich								
Produktgruppe								
	4210000	5	511	5110300	5111500	5111600	521	5210000
	Förderung des Sports	Gestaltung Umwelt	Räumliche Planungs- und Entwicklungsmaßnahmen	Dorferneuerung / Städtebauförderung	Kreisentwicklung, Verkehrsplanung, Umsetzung und Steuerung von Planung	Kataster und Vermessung	Bau- und Grundstücksordnung	Bau- und Grundstücksordnung
	1	2	3	4	5	6	7	8
Nr.	Ertrags- und Aufwandsarten (gemäß § 4 Absatz 10 GemHVO-Doppik)							
	in €							
1	+ Steuern und ähnliche Abgaben	0	0	0	0	0	0	0
2	+ Zuwendungen, allgemeine Umlage und sonstige Transfererträge	0	21.612.100	3.891.700	37.500	0	3.854.200	0
3	+ Erträge der sozialen Sicherung	0	0	0	0	0	0	0
4	+ Öffentlich-rechtliche Leistungsentgelte	0	3.177.800	857.000	0	0	857.000	2.128.000
5	+ Privatrechtliche Leistungsentgelte	0	21.600	0	0	0	0	0
6	+ Kostenerstattungen und Kostenumlagen	0	108.600	0	0	0	0	0
7	+ Erhöhungen des Bestandes an fertigen und unfertigen Erzeugnissen	0	0	0	0	0	0	0
	- Verminderungen des Bestandes an fertigen und unfertigen Erzeugnissen	0	0	0	0	0	0	0
8	+ Andere aktivierte Eigenleistungen	0	0	0	0	0	0	0
9	+ Zinserträge und sonstige Finanzerträge	0	0	0	0	0	0	0
10	+ Sonstige laufende Erträge	0	334.500	35.100	0	0	35.100	160.800
11	<b>Summe der ordentlichen Erträge (Summe der Nummern 1 bis 10)</b>	<b>0</b>	<b>25.254.600</b>	<b>4.783.800</b>	<b>37.500</b>	<b>0</b>	<b>4.746.300</b>	<b>2.288.800</b>
12	- Personalaufwendungen	0	9.854.600	4.138.600	235.100	536.800	3.366.700	1.901.900
13	- Versorgungsaufwendungen	0	149.700	44.000	0	0	44.000	83.300
14	- Aufwendungen für Sach- und Dienstleistungen	0	5.513.500	22.100	0	7.000	15.100	75.300
15	- Abschreibungen auf immaterielle Vermögensgegenstände des Anlagevermögens und auf Sachanlagen sowie auf aktivierte Aufwendungen für die Ingangsetzung und Erweiterung der Verwaltung	2.900	14.343.400	34.900	0	0	34.900	0
16	- Abschreibungen auf Vermögensgegenstände des Umlaufvermögens, soweit diese die üblichen Abschreibungen überschreiten	0	0	0	0	0	0	0
17	- Zuwendungen, Umlagen und sonstige Transferaufwendungen	360.000	3.519.900	0	0	0	0	0
18	- Aufwendungen der sozialen Sicherung	0	0	0	0	0	0	0
19	- Zinsaufwendungen und sonstige Finanzaufwendungen	0	0	0	0	0	0	0
20	- Sonstige laufende Aufwendungen	0	2.251.200	347.000	51.200	40.400	255.400	769.800
21	<b>Summe der ordentlichen Aufwendungen (Summe der Nummern 12 bis 20)</b>	<b>362.900</b>	<b>35.632.300</b>	<b>4.586.600</b>	<b>286.300</b>	<b>584.200</b>	<b>3.716.100</b>	<b>2.830.300</b>
22	<b>Ordentliches Ergebnis (Saldo der Nummern 11 und 21)</b>	<b>-362.900</b>	<b>-10.377.700</b>	<b>197.200</b>	<b>-248.800</b>	<b>-584.200</b>	<b>1.030.200</b>	<b>-541.500</b>
23	+ Außerordentliche Erträge	0	0	0	0	0	0	0
24	- Außerordentliche Aufwendungen	0	0	0	0	0	0	0
25	<b>Jahresergebnis des Teilhaushaltes vor Verrechnung der internen Leistungsbeziehungen und vor Veränderung der Rücklagen (Nummer 22 zuzüglich Nummer 23 abzüglich Nummer 24)</b>	<b>-362.900</b>	<b>-10.377.700</b>	<b>197.200</b>	<b>-248.800</b>	<b>-584.200</b>	<b>1.030.200</b>	<b>-541.500</b>
26	+ Erträge aus internen Leistungsbeziehungen	0	0	0	0	0	0	0
27	- Aufwendungen aus internen Leistungsbeziehungen	0	65.300	10.200	0	2.700	7.500	15.500
28	<b>Jahresergebnis des Teilhaushaltes nach Verrechnung der internen Leistungsbeziehungen und vor Veränderung der Rücklagen (Nummer 25 zuzüglich Nummer 26 abzüglich Nummer 27)</b>	<b>-362.900</b>	<b>-10.443.000</b>	<b>187.000</b>	<b>-248.800</b>	<b>-586.900</b>	<b>1.022.700</b>	<b>-557.000</b>

**Übersicht über die produktgruppenbezogenen Finanzdaten des Haushaltsjahres**

Übersicht über die produktgruppenbezogenen Finanzdaten des Haushaltsjahres								
Hauptproduktbereich  Produktbereich  Produktgruppe	523		537		538		542	
	Denkmalschutz und -pflege	Denkmalschutz und -pflege	Abfallwirtschaft	Abfallrechtliche Überwachung, Deponien	Abwasserbeseitigung	Abwasserbeseitigung	Kreisstraßen	Kreisstraßen
	1	2	3	4	5	6	7	8
Nr.	Ertrags- und Aufwandsarten (gemäß § 4 Absatz 10 GemHVO-Doppik)							
in €								
1	+ Steuern und ähnliche Abgaben	0	0	0	0	0	0	0
2	+ Zuwendungen, allgemeine Umlage und sonstige Transfererträge	2.700	2.700	0	0	0	709.300	709.300
3	+ Erträge der sozialen Sicherung	0	0	0	0	0	0	0
4	+ Öffentlich-rechtliche Leistungsentgelte	65.000	65.000	20.000	20.000	1.300	1.300	0
5	+ Privatrechtliche Leistungsentgelte	0	0	0	0	0	0	0
6	+ Kostenerstattungen und Kostenumlagen	0	0	0	0	96.000	96.000	5.000
7	+ Erhöhungen des Bestandes an fertigen und unfertigen Erzeugnissen	0	0	0	0	0	0	0
	- Verminderungen des Bestandes an fertigen und unfertigen Erzeugnissen	0	0	0	0	0	0	0
8	+ Andere aktivierte Eigenleistungen	0	0	0	0	0	0	0
9	+ Zinserträge und sonstige Finanzerträge	0	0	0	0	0	0	0
10	+ Sonstige laufende Erträge	20.000	20.000	11.000	11.000	0	0	43.400
11	<b>Summe der ordentlichen Erträge (Summe der Nummern 1 bis 10)</b>	<b>87.700</b>	<b>87.700</b>	<b>31.000</b>	<b>31.000</b>	<b>97.300</b>	<b>97.300</b>	<b>757.700</b>
12	- Personalaufwendungen	172.100	172.100	276.900	276.900	120.200	120.200	331.400
13	- Versorgungsaufwendungen	0	0	0	0	0	0	0
14	- Aufwendungen für Sach- und Dienstleistungen	23.100	23.100	10.000	10.000	0	0	2.892.900
15	- Abschreibungen auf immaterielle Vermögensgegenstände des Anlagevermögens und auf Sachanlagen sowie auf aktivierte Aufwendungen für die Ingangsetzung und Erweiterung der Verwaltung	5.600	5.600	0	0	0	0	3.116.500
16	- Abschreibungen auf Vermögensgegenstände des Umlaufvermögens, soweit diese die üblichen Abschreibungen überschreiten	0	0	0	0	0	0	0
17	- Zuwendungen, Umlagen und sonstige Transferaufwendungen	0	0	0	0	0	0	0
18	- Aufwendungen der sozialen Sicherung	0	0	0	0	0	0	0
19	- Zinsaufwendungen und sonstige Finanzaufwendungen	0	0	0	0	0	0	0
20	- Sonstige laufende Aufwendungen	7.500	7.500	27.400	27.400	65.500	65.500	22.100
21	<b>Summe der ordentlichen Aufwendungen (Summe der Nummern 12 bis 20)</b>	<b>208.300</b>	<b>208.300</b>	<b>314.300</b>	<b>314.300</b>	<b>185.700</b>	<b>185.700</b>	<b>6.362.900</b>
22	<b>Ordentliches Ergebnis (Saldo der Nummern 11 und 21)</b>	<b>-120.600</b>	<b>-120.600</b>	<b>-283.300</b>	<b>-283.300</b>	<b>-88.400</b>	<b>-88.400</b>	<b>-5.605.200</b>
23	+ Außerordentliche Erträge	0	0	0	0	0	0	0
24	- Außerordentliche Aufwendungen	0	0	0	0	0	0	0
25	<b>Jahresergebnis des Teilhaushaltes vor Verrechnung der internen Leistungsbeziehungen und vor Veränderung der Rücklagen (Nummer 22 zuzüglich Nummer 23 abzüglich Nummer 24)</b>	<b>-120.600</b>	<b>-120.600</b>	<b>-283.300</b>	<b>-283.300</b>	<b>-88.400</b>	<b>-88.400</b>	<b>-5.605.200</b>
26	+ Erträge aus internen Leistungsbeziehungen	0	0	0	0	0	0	0
27	- Aufwendungen aus internen Leistungsbeziehungen	3.300	3.300	0	0	0	0	2.600
28	<b>Jahresergebnis des Teilhaushaltes nach Verrechnung der internen Leistungsbeziehungen und vor Veränderung der Rücklagen (Nummer 25 zuzüglich Nummer 26 abzüglich Nummer 27)</b>	<b>-123.900</b>	<b>-123.900</b>	<b>-283.300</b>	<b>-283.300</b>	<b>-88.400</b>	<b>-88.400</b>	<b>-5.607.800</b>

**Übersicht über die produktgruppenbezogenen Finanzdaten des Haushaltsjahres**

Übersicht über die produktgruppenbezogenen Finanzdaten des Haushaltsjahres								
Hauptproduktbereich								
Produktbereich								
Produktgruppe								
	547					549		552
	5470100	5470200	5470201	5470205		5490000		
	Personen- und Güterverkehr	ÖPNV	Verkehrslandeplatz Güttn	Ostseeflughafen Stralsund-Barth GmbH	Rügensche Kleinbahn	Straßenrechtsangelegenheiten, Straßenaufsichtsbehörde	Straßenrechtsangelegenheiten, Straßenaufsichtsbehörde	Öffentliche Gewässer, wasserbauliche Anlagen, Gewässerschutz
	1	2	3	4	5	6	7	8
Nr.	Ertrags- und Aufwandsarten (gemäß § 4 Absatz 10 GemHVO-Doppik)							
	in €							
1	+ Steuern und ähnliche Abgaben	0	0	0	0	0	0	0
2	+ Zuwendungen, allgemeine Umlage und sonstige Transfererträge	2.744.600	2.517.000	122.200	101.600	3.800	0	0
3	+ Erträge der sozialen Sicherung	0	0	0	0	0	0	0
4	+ Öffentlich-rechtliche Leistungsentgelte	33.000	0	33.000	0	0	0	60.500
5	+ Privatrechtliche Leistungsentgelte	18.200	0	18.200	0	0	0	0
6	+ Kostenerstattungen und Kostenumlagen	0	0	0	0	0	0	0
7	+ Erhöhungen des Bestandes an fertigen und unfertigen Erzeugnissen	0	0	0	0	0	0	0
	- Verminderungen des Bestandes an fertigen und unfertigen Erzeugnissen	0	0	0	0	0	0	0
8	+ Andere aktivierte Eigenleistungen	0	0	0	0	0	0	0
9	+ Zinserträge und sonstige Finanzerträge	0	0	0	0	0	0	0
10	+ Sonstige laufende Erträge	0	0	0	0	0	0	10.000
<b>11</b>	<b>Summe der ordentlichen Erträge (Summe der Nummern 1 bis 10)</b>	<b>2.795.800</b>	<b>2.517.000</b>	<b>173.400</b>	<b>101.600</b>	<b>3.800</b>	<b>0</b>	<b>70.500</b>
12	- Personalaufwendungen	69.100	69.100	0	0	0	46.400	1.107.000
13	- Versorgungsaufwendungen	0	0	0	0	0	0	0
14	- Aufwendungen für Sach- und Dienstleistungen	61.000	0	61.000	0	0	0	5.300
15	- Abschreibungen auf immaterielle Vermögensgegenstände des Anlagevermögens und auf Sachanlagen sowie auf aktivierte Aufwendungen für die Inangangsetzung und Erweiterung der Verwaltung	236.800	0	126.900	105.700	4.200	0	900
16	- Abschreibungen auf Vermögensgegenstände des Umlaufvermögens, soweit diese die üblichen Abschreibungen überschreiten	0	0	0	0	0	0	0
17	- Zuwendungen, Umlagen und sonstige Transferaufwendungen	3.322.700	3.267.000	55.700	0	0	0	0
18	- Aufwendungen der sozialen Sicherung	0	0	0	0	0	0	0
19	- Zinsaufwendungen und sonstige Finanzaufwendungen	0	0	0	0	0	0	0
20	- Sonstige laufende Aufwendungen	63.300	60.300	3.000	0	0	200	32.400
<b>21</b>	<b>Summe der ordentlichen Aufwendungen (Summe der Nummern 12 bis 20)</b>	<b>3.752.900</b>	<b>3.396.400</b>	<b>246.600</b>	<b>105.700</b>	<b>4.200</b>	<b>46.600</b>	<b>1.145.600</b>
<b>22</b>	<b>Ordentliches Ergebnis (Saldo der Nummern 11 und 21)</b>	<b>-957.100</b>	<b>-879.400</b>	<b>-73.200</b>	<b>-4.100</b>	<b>-400</b>	<b>-46.600</b>	<b>-1.075.100</b>
23	+ Außerordentliche Erträge	0	0	0	0	0	0	0
24	- Außerordentliche Aufwendungen	0	0	0	0	0	0	0
<b>25</b>	<b>Jahresergebnis des Teilhaushaltes vor Verrechnung der internen Leistungsbeziehungen und vor Veränderung der Rücklagen (Nummer 22 zuzüglich Nummer 23 abzüglich Nummer 24)</b>	<b>-957.100</b>	<b>-879.400</b>	<b>-73.200</b>	<b>-4.100</b>	<b>-400</b>	<b>-46.600</b>	<b>-1.075.100</b>
26	+ Erträge aus internen Leistungsbeziehungen	0	0	0	0	0	0	0
27	- Aufwendungen aus internen Leistungsbeziehungen	0	0	0	0	0	0	0
<b>28</b>	<b>Jahresergebnis des Teilhaushaltes nach Verrechnung der internen Leistungsbeziehungen und vor Veränderung der Rücklagen (Nummer 25 zuzüglich Nummer 26 abzüglich Nummer 27)</b>	<b>-957.100</b>	<b>-879.400</b>	<b>-73.200</b>	<b>-4.100</b>	<b>-400</b>	<b>-46.600</b>	<b>-1.075.100</b>

**Übersicht über die produktgruppenbezogenen Finanzdaten des Haushaltsjahres**

Hauptproduktbereich  Produktbereich  Produktgruppe		5520200	5520400	554	5540300	5540500	5540600	555	5550100
		Gewässeraufsicht	Bodenschutz	Naturschutz- und Landschaftspflege	Klimaschutz	Nordvorpommersche Waldlandschaft	Landschaftsschutz, Artenschutz, Klima- und Lärmschutz	Land- und Forstwirtschaft	Kommunale Forstwirtschaft
		1	2	3	4	5	6	7	8
Nr.	Ertrags- und Aufwandsarten (gemäß § 4 Absatz 10 GemHVO-Doppik)	in €							
1	+ Steuern und ähnliche Abgaben	0	0	0	0	0	0	0	0
2	+ Zuwendungen, allgemeine Umlage und sonstige Transfererträge	0	0	951.700	37.300	894.400	20.000	0	0
3	+ Erträge der sozialen Sicherung	0	0	0	0	0	0	0	0
4	+ Öffentlich-rechtliche Leistungsentgelte	60.000	500	13.000	0	0	13.000	0	0
5	+ Privatrechtliche Leistungsentgelte	0	0	2.000	0	2.000	0	1.400	1.400
6	+ Kostenerstattungen und Kostenumlagen	0	0	1.000	0	0	1.000	0	0
7	+ Erhöhungen des Bestandes an fertigen und unfertigen Erzeugnissen	0	0	0	0	0	0	0	0
	- Verminderungen des Bestandes an fertigen und unfertigen Erzeugnissen	0	0	0	0	0	0	0	0
8	+ Andere aktivierte Eigenleistungen	0	0	0	0	0	0	0	0
9	+ Zinserträge und sonstige Finanzerträge	0	0	0	0	0	0	0	0
10	+ Sonstige laufende Erträge	10.000	0	18.900	0	2.000	16.900	35.300	35.300
<b>11</b>	<b>Summe der ordentlichen Erträge (Summe der Nummern 1 bis 10)</b>	<b>70.000</b>	<b>500</b>	<b>986.600</b>	<b>37.300</b>	<b>898.400</b>	<b>50.900</b>	<b>36.700</b>	<b>36.700</b>
12	- Personalaufwendungen	1.020.800	86.200	1.203.900	56.500	168.300	979.100	0	0
13	- Versorgungsaufwendungen	0	0	22.400	0	0	22.400	0	0
14	- Aufwendungen für Sach- und Dienstleistungen	5.200	100	39.300	0	2.600	36.700	34.400	34.400
15	- Abschreibungen auf immaterielle Vermögensgegenstände des Anlagevermögens und auf Sachanlagen sowie auf aktivierte Aufwendungen für die Ingangsetzung und Erweiterung der Verwaltung	300	600	16.500	0	16.200	300	0	0
16	- Abschreibungen auf Vermögensgegenstände des Umlaufvermögens, soweit diese die üblichen Abschreibungen überschreiten	0	0	0	0	0	0	0	0
17	- Zuwendungen, Umlagen und sonstige Transferaufwendungen	0	0	200	0	200	0	0	0
18	- Aufwendungen der sozialen Sicherung	0	0	0	0	0	0	0	0
19	- Zinsaufwendungen und sonstige Finanzaufwendungen	0	0	0	0	0	0	0	0
20	- Sonstige laufende Aufwendungen	23.500	8.900	792.400	7.200	758.400	26.800	2.800	2.800
<b>21</b>	<b>Summe der ordentlichen Aufwendungen (Summe der Nummern 12 bis 20)</b>	<b>1.049.800</b>	<b>95.800</b>	<b>2.074.700</b>	<b>63.700</b>	<b>945.700</b>	<b>1.065.300</b>	<b>37.200</b>	<b>37.200</b>
<b>22</b>	<b>Ordentliches Ergebnis (Saldo der Nummern 11 und 21)</b>	<b>-979.800</b>	<b>-95.300</b>	<b>-1.088.100</b>	<b>-26.400</b>	<b>-47.300</b>	<b>-1.014.400</b>	<b>-500</b>	<b>-500</b>
23	+ Außerordentliche Erträge	0	0	0	0	0	0	0	0
24	- Außerordentliche Aufwendungen	0	0	0	0	0	0	0	0
<b>25</b>	<b>Jahresergebnis des Teilhaushaltes vor Verrechnung der internen Leistungsbeziehungen und vor Veränderung der Rücklagen (Nummer 22 zuzüglich Nummer 23 abzüglich Nummer 24)</b>	<b>-979.800</b>	<b>-95.300</b>	<b>-1.088.100</b>	<b>-26.400</b>	<b>-47.300</b>	<b>-1.014.400</b>	<b>-500</b>	<b>-500</b>
26	+ Erträge aus internen Leistungsbeziehungen	0	0	0	0	0	0	0	0
27	- Aufwendungen aus internen Leistungsbeziehungen	0	0	25.800	500	3.300	22.000	0	0
<b>28</b>	<b>Jahresergebnis des Teilhaushaltes nach Verrechnung der internen Leistungsbeziehungen und vor Veränderung der Rücklagen (Nummer 25 zuzüglich Nummer 26 abzüglich Nummer 27)</b>	<b>-979.800</b>	<b>-95.300</b>	<b>-1.113.900</b>	<b>-26.900</b>	<b>-50.600</b>	<b>-1.036.400</b>	<b>-500</b>	<b>-500</b>



**Übersicht über die produktgruppenbezogenen Finanzdaten des Haushaltsjahres**

Hauptproduktbereich  Produktbereich  Produktgruppe								6	
		571				573			611
		Wirtschaftsförderung	Förderung der Arbeit	Förderung ländlicher Raum	Förderung der Wirtschaft	Allgemeine Einrichtung und Unternehmen	Breitband	Zentrale Finanzleistungen	Steuern, allgemeine Zuweisungen, allgemeine Umlagen
		1	2	3	4	5	6	7	8
Nr.	Ertrags- und Aufwandsarten (gemäß § 4 Absatz 10 GemHVO-Doppik)	in €							
1	+ Steuern und ähnliche Abgaben	0	0	0	0	0	0	14.460.000	14.460.000
2	+ Zuwendungen, allgemeine Umlage und sonstige Transfererträge	2.412.700	0	195.200	2.217.500	10.899.400	10.899.400	150.542.200	150.542.200
3	+ Erträge der sozialen Sicherung	0	0	0	0	0	0	0	0
4	+ Öffentlich-rechtliche Leistungsentgelte	0	0	0	0	0	0	0	0
5	+ Privatrechtliche Leistungsentgelte	0	0	0	0	0	0	0	0
6	+ Kostenerstattungen und Kostenumlagen	6.600	0	0	6.600	0	0	0	0
7	+ Erhöhungen des Bestandes an fertigen und unfertigen Erzeugnissen	0	0	0	0	0	0	0	0
	- Verminderungen des Bestandes an fertigen und unfertigen Erzeugnissen	0	0	0	0	0	0	0	0
8	+ Andere aktivierte Eigenleistungen	0	0	0	0	0	0	0	0
9	+ Zinserträge und sonstige Finanzerträge	0	0	0	0	0	0	198.400	0
10	+ Sonstige laufende Erträge	0	0	0	0	0	0	0	0
<b>11</b>	<b>Summe der ordentlichen Erträge (Summe der Nummern 1 bis 10)</b>	<b>2.419.300</b>	<b>0</b>	<b>195.200</b>	<b>2.224.100</b>	<b>10.899.400</b>	<b>10.899.400</b>	<b>165.200.600</b>	<b>165.002.200</b>
12	- Personalaufwendungen	487.100	0	159.500	327.600	0	0	0	0
13	- Versorgungsaufwendungen	0	0	0	0	0	0	0	0
14	- Aufwendungen für Sach- und Dienstleistungen	2.350.100	0	0	2.350.100	0	0	0	0
15	- Abschreibungen auf immaterielle Vermögensgegenstände des Anlagevermögens und auf Sachanlagen sowie auf aktivierte Aufwendungen für die Ingangsetzung und Erweiterung der Verwaltung	32.800	100	31.000	1.700	10.899.400	10.899.400	0	0
16	- Abschreibungen auf Vermögensgegenstände des Umlaufvermögens, soweit diese die üblichen Abschreibungen überschreiten	0	0	0	0	0	0	0	0
17	- Zuwendungen, Umlagen und sonstige Transferaufwendungen	197.000	0	0	197.000	0	0	33.000	33.000
18	- Aufwendungen der sozialen Sicherung	0	0	0	0	0	0	0	0
19	- Zinsaufwendungen und sonstige Finanzaufwendungen	0	0	0	0	0	0	898.500	0
20	- Sonstige laufende Aufwendungen	120.800	0	9.000	111.800	0	0	31.000	31.000
<b>21</b>	<b>Summe der ordentlichen Aufwendungen (Summe der Nummern 12 bis 20)</b>	<b>3.187.800</b>	<b>100</b>	<b>199.500</b>	<b>2.988.200</b>	<b>10.899.400</b>	<b>10.899.400</b>	<b>962.500</b>	<b>64.000</b>
<b>22</b>	<b>Ordentliches Ergebnis (Saldo der Nummern 11 und 21)</b>	<b>-768.500</b>	<b>-100</b>	<b>-4.300</b>	<b>-764.100</b>	<b>0</b>	<b>0</b>	<b>164.238.100</b>	<b>164.938.200</b>
23	+ Außerordentliche Erträge	0	0	0	0	0	0	0	0
24	- Außerordentliche Aufwendungen	0	0	0	0	0	0	0	0
<b>25</b>	<b>Jahresergebnis des Teilhaushaltes vor Verrechnung der internen Leistungsbeziehungen und vor Veränderung der Rücklagen (Nummer 22 zuzüglich Nummer 23 abzüglich Nummer 24)</b>	<b>-768.500</b>	<b>-100</b>	<b>-4.300</b>	<b>-764.100</b>	<b>0</b>	<b>0</b>	<b>164.238.100</b>	<b>164.938.200</b>
26	+ Erträge aus internen Leistungsbeziehungen	0	0	0	0	0	0	0	0
27	- Aufwendungen aus internen Leistungsbeziehungen	7.900	0	2.900	5.000	0	0	0	0
<b>28</b>	<b>Jahresergebnis des Teilhaushaltes nach Verrechnung der internen Leistungsbeziehungen und vor Veränderung der Rücklagen (Nummer 25 zuzüglich Nummer 26 abzüglich Nummer 27)</b>	<b>-776.400</b>	<b>-100</b>	<b>-7.200</b>	<b>-769.100</b>	<b>0</b>	<b>0</b>	<b>164.238.100</b>	<b>164.938.200</b>

**Übersicht über die produktgruppenbezogenen Finanzdaten des Haushaltsjahres**

Übersicht über die produktgruppenbezogenen Finanzdaten des Haushaltsjahres								
Hauptproduktbereich								
Produktbereich								
Produktgruppe								
		6110000	612	6120000				
		Steuern, allgemeine Zuweisungen, allgemeine Umlagen	Sonstige allgemeine Finanzwirtschaft	Sonstige allgemeine Finanzwirtschaft				
		1	2	3	4	5	6	7
								8
Nr.	Ertrags- und Aufwandsarten (gemäß § 4 Absatz 10 GemHVO-Doppik)	in €						
1	+ Steuern und ähnliche Abgaben	14.460.000	0	0				
2	+ Zuwendungen, allgemeine Umlage und sonstige Transfererträge	150.542.200	0	0				
3	+ Erträge der sozialen Sicherung	0	0	0				
4	+ Öffentlich-rechtliche Leistungsentgelte	0	0	0				
5	+ Privatrechtliche Leistungsentgelte	0	0	0				
6	+ Kostenerstattungen und Kostenumlagen	0	0	0				
7	+ Erhöhungen des Bestandes an fertigen und unfertigen Erzeugnissen	0	0	0				
	- Verminderungen des Bestandes an fertigen und unfertigen Erzeugnissen	0	0	0				
8	+ Andere aktivierte Eigenleistungen	0	0	0				
9	+ Zinserträge und sonstige Finanzerträge	0	198.400	198.400				
10	+ Sonstige laufende Erträge	0	0	0				
<b>11</b>	<b>Summe der ordentlichen Erträge (Summe der Nummern 1 bis 10)</b>	<b>165.002.200</b>	<b>198.400</b>	<b>198.400</b>				
12	- Personalaufwendungen	0	0	0				
13	- Versorgungsaufwendungen	0	0	0				
14	- Aufwendungen für Sach- und Dienstleistungen	0	0	0				
15	- Abschreibungen auf immaterielle Vermögensgegenstände des Anlagevermögens und auf Sachanlagen sowie auf aktivierte Aufwendungen für die Ingangsetzung und Erweiterung der Verwaltung	0	0	0				
16	- Abschreibungen auf Vermögensgegenstände des Umlaufvermögens, soweit diese die üblichen Abschreibungen überschreiten	0	0	0				
17	- Zuwendungen, Umlagen und sonstige Transferaufwendungen	33.000	0	0				
18	- Aufwendungen der sozialen Sicherung	0	0	0				
19	- Zinsaufwendungen und sonstige Finanzaufwendungen	0	898.500	898.500				
20	- Sonstige laufende Aufwendungen	31.000	0	0				
<b>21</b>	<b>Summe der ordentlichen Aufwendungen (Summe der Nummern 12 bis 20)</b>	<b>64.000</b>	<b>898.500</b>	<b>898.500</b>				
<b>22</b>	<b>Ordentliches Ergebnis (Saldo der Nummern 11 und 21)</b>	<b>164.938.200</b>	<b>-700.100</b>	<b>-700.100</b>				
23	+ Außerordentliche Erträge	0	0	0				
24	- Außerordentliche Aufwendungen	0	0	0				
<b>25</b>	<b>Jahresergebnis des Teilhaushaltes vor Verrechnung der internen Leistungsbeziehungen und vor Veränderung der Rücklagen (Nummer 22 zuzüglich Nummer 23 abzüglich Nummer 24)</b>	<b>164.938.200</b>	<b>-700.100</b>	<b>-700.100</b>				
26	+ Erträge aus internen Leistungsbeziehungen	0	0	0				
27	- Aufwendungen aus internen Leistungsbeziehungen	0	0	0				
<b>28</b>	<b>Jahresergebnis des Teilhaushaltes nach Verrechnung der internen Leistungsbeziehungen und vor Veränderung der Rücklagen (Nummer 25 zuzüglich Nummer 26 abzüglich Nummer 27)</b>	<b>164.938.200</b>	<b>-700.100</b>	<b>-700.100</b>				

Nr.	Ein- und Auszahlungsarten (gem § 4 Absatz 12 GemHVO-Doppik)	1							
		11				111			
		Summe	Zentrale Verwaltung	Innere Verwaltung	Verwaltungssteuerung	1110400 Gremien	1110600 Gleichstellung	1110700 Personalvertretung	1110800 Integrationslotsen
1	2	3	4	5	6	7	8		
1	+ Steuern und ähnliche Abgaben	14.460.000	0	0	0	0	0	0	0
2	+ Zuwendungen, allgemeine Umlagen und sonstige Transfereinzahlungen	166.927.400	128.900	70.800	70.800	0	200	0	0
3	+ Einzahlungen der sozialen Sicherung	143.972.000	0	0	0	0	0	0	0
4	+ Öffentlich-rechtliche Leistungsentgelte	6.527.300	2.501.300	182.300	100	0	0	0	0
5	+ Privatrechtliche Leistungsentgelte	1.563.100	352.100	333.700	0	0	0	0	0
6	+ Kostenerstattungen und Kostenumlagen	3.764.000	2.705.500	1.205.800	5.000	5.000	0	0	0
7	+ Erhöhungen des Bestandes an fertigen und unfertigen Erzeugnissen	0	0	0	0	0	0	0	0
	- Verminderungen des Bestandes an fertigen und unfertigen Erzeugnissen	0	0	0	0	0	0	0	0
8	+ Zinseinzahlungen und sonstige Finanzeinzahlungen	198.400	0	0	0	0	0	0	0
9	+ Sonstige laufende Einzahlungen	3.058.400	2.817.600	115.800	7.000	0	300	0	0
10	<b>Summe der ordentlichen Einzahlungen (Summe der Nummern 1 bis 9)</b>	<b>340.470.600</b>	<b>8.505.400</b>	<b>1.908.400</b>	<b>82.900</b>	<b>5.000</b>	<b>500</b>	<b>0</b>	<b>0</b>
11	- Personalauszahlungen	50.398.800	20.011.900	12.760.800	2.005.100	304.600	66.600	117.300	94.300
12	- Versorgungsauszahlungen	1.579.400	1.300.700	1.113.900	257.900	0	0	26.900	0
13	- Auszahlungen für Sach- und Dienstleistungen	32.589.100	3.237.700	2.279.900	87.800	0	2.600	0	13.800
14	- Zuwendungen, Umlagen und sonstige Transferauszahlungen	46.556.600	761.900	151.800	151.800	0	133.000	0	5.100
15	- Auszahlungen der sozialen Sicherungen	191.406.800	0	0	0	0	0	0	0
16	- Zinsauszahlungen und sonstige Finanzauszahlungen	903.400	0	0	0	0	0	0	0
17	- Sonstige laufende Auszahlungen	11.511.600	5.214.100	3.895.800	386.200	229.200	3.400	18.500	0
18	<b>Summe der ordentlichen Auszahlungen (Summe der Nummern 11 bis 17)</b>	<b>334.945.700</b>	<b>30.526.300</b>	<b>20.202.200</b>	<b>2.888.800</b>	<b>533.800</b>	<b>205.600</b>	<b>162.700</b>	<b>113.200</b>
19	<b>Saldo der ordentlichen Ein- und Auszahlungen (Saldo der Nummern 10 und 18)</b>	<b>5.524.900</b>	<b>-22.020.900</b>	<b>-18.293.800</b>	<b>-2.805.900</b>	<b>-528.800</b>	<b>-205.100</b>	<b>-162.700</b>	<b>-113.200</b>
20	+ Außerordentliche Einzahlungen	0	0	0	0	0	0	0	0
21	- Außerordentliche Auszahlungen	0	0	0	0	0	0	0	0
22	<b>Saldo der ordentlichen und außerordentlichen Ein- und Auszahlungen (Nummer 19 zuzüglich Nummer 20 abzüglich Nummer 21)</b>	<b>5.524.900</b>	<b>-22.020.900</b>	<b>-18.293.800</b>	<b>-2.805.900</b>	<b>-528.800</b>	<b>-205.100</b>	<b>-162.700</b>	<b>-113.200</b>
22.1	Saldo der Ein- und Auszahlungen aus internen Leistungsbeziehungen	0	215.300	293.200	-25.800	-400	-2.700	-1.400	0
22.2	Saldo der ordentlichen und außerordentlichen Ein- und Auszahlungen nach Verrechnung der internen Leistungsbeziehungen (Summe der Nummern 22 und 22.1)	5.524.900	-21.805.600	-18.000.600	-2.831.700	-529.200	-207.800	-164.100	-113.200
23	+ Einzahlungen aus Investitionszuwendungen	50.596.700	700.000	0	0	0	0	0	0
24	+ Einzahlungen aus Beiträgen und ähnlichen Entgelten	0	0	0	0	0	0	0	0
25	+ Einzahlungen aus immateriellen Vermögensgegenständen	0	0	0	0	0	0	0	0
26	+ Einzahlungen aus Sachanlagen	11.700	7.700	7.500	0	0	0	0	0
27	+ Einzahlungen aus Finanzanlagen	0	0	0	0	0	0	0	0
28	+ Einzahlungen aus sonstigen Ausleihungen und Kreditgewährungen	73.800	0	0	0	0	0	0	0
29	+ Einzahlungen aus Vorräten	0	0	0	0	0	0	0	0
30	+ Sonstige Investitionseinzahlungen	0	0	0	0	0	0	0	0
31	<b>Summe der Einzahlungen aus Investitionstätigkeit (Summe der Nummern 23 bis 30)</b>	<b>50.682.200</b>	<b>707.700</b>	<b>7.500</b>	<b>0</b>	<b>0</b>	<b>0</b>	<b>0</b>	<b>0</b>
32	- Auszahlungen für immaterielle Vermögensgegenstände	48.070.400	1.103.700	667.700	0	0	0	0	0
33	- Auszahlungen für Sachanlagen	7.000.400	2.644.400	453.500	0	0	0	0	0
34	- Auszahlungen für Finanzanlagen	0	0	0	0	0	0	0	0
35	- Auszahlungen für sonstige Ausleihungen und Kreditgewährungen	45.500	0	0	0	0	0	0	0
36	- Auszahlungen für Vorräten	0	0	0	0	0	0	0	0
37	- Sonstige Investitionsauszahlungen	2.300	0	0	0	0	0	0	0
38	<b>Summe der Auszahlungen aus Investitionstätigkeit (Summe der Nummern 32 bis 37)</b>	<b>55.118.600</b>	<b>3.748.100</b>	<b>1.121.200</b>	<b>0</b>	<b>0</b>	<b>0</b>	<b>0</b>	<b>0</b>
39	<b>Saldo der Ein- und Auszahlungen aus Investitionstätigkeit (Saldo der Nummern 31 und 38)</b>	<b>-4.436.400</b>	<b>-3.040.400</b>	<b>-1.113.700</b>	<b>0</b>	<b>0</b>	<b>0</b>	<b>0</b>	<b>0</b>
40	<b>Finanzmittelüberschuss/ Finanzmittelfehlbetrag des Teilhaushaltes (Summe der Nummern 22.2 und 39)</b>	<b>1.088.500</b>	<b>-24.846.000</b>	<b>-19.114.300</b>	<b>-2.831.700</b>	<b>-529.200</b>	<b>-207.800</b>	<b>-164.100</b>	<b>-113.200</b>

Nr.	Ein- und Auszahlungsarten (gem § 4 Absatz 12 GemHVO-Doppik)	112			113			1130100 Organisation	1130200 Datenschutz
		1111000	1111100	1120400	1120500	1130100	1130200		
		Unterstützung der Verwaltungsführung, Öffentlichkeitsarbeit	Verwaltungsleitung, Zentrale Steuerung, Controlling	Personal	Personal	Personal /Stellenpool	Organisation		
	1	2	3	4	5	6	7	8	
1	+ Steuern und ähnliche Abgaben	0	0	0	0	0	0	0	0
2	+ Zuwendungen, allgemeine Umlagen und sonstige Transfereinzahlungen	0	70.600	0	0	0	0	0	0
3	+ Einzahlungen der sozialen Sicherung	0	0	0	0	0	0	0	0
4	+ Öffentlich-rechtliche Leistungsentgelte	0	100	0	0	0	100	0	100
5	+ Privatrechtliche Leistungsentgelte	0	0	0	0	0	0	0	0
6	+ Kostenerstattungen und Kostenumlagen	0	0	515.000	12.500	502.500	0	0	0
7	+ Erhöhungen des Bestandes an fertigen und unfertigen Erzeugnissen	0	0	0	0	0	0	0	0
	- Verminderungen des Bestandes an fertigen und unfertigen Erzeugnissen	0	0	0	0	0	0	0	0
8	+ Zinseinzahlungen und sonstige Finanzeinzahlungen	0	0	0	0	0	0	0	0
9	+ Sonstige laufende Einzahlungen	0	6.700	0	0	0	0	0	0
10	<b>Summe der ordentlichen Einzahlungen (Summe der Nummern 1 bis 9)</b>	<b>0</b>	<b>77.400</b>	<b>515.000</b>	<b>12.500</b>	<b>502.500</b>	<b>100</b>	<b>0</b>	<b>100</b>
11	- Personalauszahlungen	108.100	1.314.200	2.898.200	1.828.300	1.069.900	575.900	564.400	11.500
12	- Versorgungsauszahlungen	0	231.000	498.800	45.200	453.600	0	0	0
13	- Auszahlungen für Sach- und Dienstleistungen	0	71.400	200	200	0	0	0	0
14	- Zuwendungen, Umlagen und sonstige Transferauszahlungen	0	13.700	0	0	0	0	0	0
15	- Auszahlungen der sozialen Sicherungen	0	0	0	0	0	0	0	0
16	- Zinsauszahlungen und sonstige Finanzauszahlungen	0	0	0	0	0	0	0	0
17	- Sonstige laufende Auszahlungen	27.500	107.600	235.300	235.300	0	4.900	4.300	600
18	<b>Summe der ordentlichen Auszahlungen (Summe der Nummern 11 bis 17)</b>	<b>135.600</b>	<b>1.737.900</b>	<b>3.632.500</b>	<b>2.109.000</b>	<b>1.523.500</b>	<b>580.800</b>	<b>568.700</b>	<b>12.100</b>
19	<b>Saldo der ordentlichen Ein- und Auszahlungen (Saldo der Nummern 10 und 18)</b>	<b>-135.600</b>	<b>-1.660.500</b>	<b>-3.117.500</b>	<b>-2.096.500</b>	<b>-1.021.000</b>	<b>-580.700</b>	<b>-568.700</b>	<b>-12.000</b>
20	+ Außerordentliche Einzahlungen	0	0	0	0	0	0	0	0
21	- Außerordentliche Auszahlungen	0	0	0	0	0	0	0	0
22	<b>Saldo der ordentlichen und außerordentlichen Ein- und Auszahlungen (Nummer 19 zuzüglich Nummer 20 abzüglich Nummer 21)</b>	<b>-135.600</b>	<b>-1.660.500</b>	<b>-3.117.500</b>	<b>-2.096.500</b>	<b>-1.021.000</b>	<b>-580.700</b>	<b>-568.700</b>	<b>-12.000</b>
22.1	Saldo der Ein- und Auszahlungen aus internen Leistungsbeziehungen	-200	-21.100	-3.300	-3.300	0	-2.300	-2.300	0
22.2	Saldo der ordentlichen und außerordentlichen Ein- und Auszahlungen nach Verrechnung der internen Leistungsbeziehungen (Summe der Nummern 22 und 22.1)	-135.800	-1.681.600	-3.120.800	-2.099.800	-1.021.000	-583.000	-571.000	-12.000
23	+ Einzahlungen aus Investitionszuwendungen	0	0	0	0	0	0	0	0
24	+ Einzahlungen aus Beiträgen und ähnlichen Entgelten	0	0	0	0	0	0	0	0
25	+ Einzahlungen aus immateriellen Vermögensgegenständen	0	0	0	0	0	0	0	0
26	+ Einzahlungen aus Sachanlagen	0	0	0	0	0	0	0	0
27	+ Einzahlungen aus Finanzanlagen	0	0	0	0	0	0	0	0
28	+ Einzahlungen aus sonstigen Ausleihungen und Kreditgewährungen	0	0	0	0	0	0	0	0
29	+ Einzahlungen aus Vorräten	0	0	0	0	0	0	0	0
30	+ Sonstige Investitionseinzahlungen	0	0	0	0	0	0	0	0
31	<b>Summe der Einzahlungen aus Investitionstätigkeit (Summe der Nummern 23 bis 30)</b>	<b>0</b>	<b>0</b>	<b>0</b>	<b>0</b>	<b>0</b>	<b>0</b>	<b>0</b>	<b>0</b>
32	- Auszahlungen für immaterielle Vermögensgegenstände	0	0	0	0	0	0	0	0
33	- Auszahlungen für Sachanlagen	0	0	0	0	0	0	0	0
34	- Auszahlungen für Finanzanlagen	0	0	0	0	0	0	0	0
35	- Auszahlungen für sonstige Ausleihungen und Kreditgewährungen	0	0	0	0	0	0	0	0
36	- Auszahlungen für Vorräten	0	0	0	0	0	0	0	0
37	- Sonstige Investitionsauszahlungen	0	0	0	0	0	0	0	0
38	<b>Summe der Auszahlungen aus Investitionstätigkeit (Summe der Nummern 32 bis 37)</b>	<b>0</b>	<b>0</b>	<b>0</b>	<b>0</b>	<b>0</b>	<b>0</b>	<b>0</b>	<b>0</b>
39	<b>Saldo der Ein- und Auszahlungen aus Investitionstätigkeit (Saldo der Nummern 31 und 38)</b>	<b>0</b>	<b>0</b>	<b>0</b>	<b>0</b>	<b>0</b>	<b>0</b>	<b>0</b>	<b>0</b>
40	<b>Finanzmittelüberschuss/ Finanzmittelfehlbetrag des Teilhaushaltes (Summe der Nummern 22.2 und 39)</b>	<b>-135.800</b>	<b>-1.681.600</b>	<b>-3.120.800</b>	<b>-2.099.800</b>	<b>-1.021.000</b>	<b>-583.000</b>	<b>-571.000</b>	<b>-12.000</b>

Nr.	Ein- und Auszahlungsarten (gem § 4 Absatz 12 GemHVO-Doppik)	114				116			
		Zentrale Dienste	Technikunterstützende Informationsverarbeitung	Sonstige zentrale Dienste	Zentrales Grundstücks- und Gebäudemanagement, Liegenschaften	Allgemeiner Bürgerservice	Telefonservice 115	Finanzen	Finanzen (Finanzverwaltung- und Controlling)
		1	2	3	4	5	6	7	8
1	+ Steuern und ähnliche Abgaben	0	0	0	0	0	0	0	0
2	+ Zuwendungen, allgemeine Umlagen und sonstige Transfereinzahlungen	0	0	0	0	0	0	0	0
3	+ Einzahlungen der sozialen Sicherung	0	0	0	0	0	0	0	0
4	+ Öffentlich-rechtliche Leistungsentgelte	152.100	0	7.000	145.000	100	0	0	0
5	+ Privatrechtliche Leistungsentgelte	333.700	0	0	333.600	100	0	0	0
6	+ Kostenerstattungen und Kostenumlagen	384.000	166.800	12.000	205.200	0	0	140.000	0
7	+ Erhöhungen des Bestandes an fertigen und unfertigen Erzeugnissen	0	0	0	0	0	0	0	0
	– Verminderungen des Bestandes an fertigen und unfertigen Erzeugnissen	0	0	0	0	0	0	0	0
8	+ Zinseinzahlungen und sonstige Finanzeinzahlungen	0	0	0	0	0	0	0	0
9	+ Sonstige laufende Einzahlungen	2.800	200	2.500	0	100	0	106.000	1.000
10	<b>Summe der ordentlichen Einzahlungen (Summe der Nummern 1 bis 9)</b>	<b>872.600</b>	<b>167.000</b>	<b>21.500</b>	<b>683.800</b>	<b>300</b>	<b>0</b>	<b>246.000</b>	<b>1.000</b>
11	– Personalauszahlungen	3.110.200	830.800	912.500	856.300	269.700	240.900	2.075.100	839.700
12	– Versorgungsauszahlungen	60.800	21.400	31.400	0	8.000	0	61.700	20.800
13	– Auszahlungen für Sach- und Dienstleistungen	2.191.400	236.500	431.800	1.523.100	0	0	200	100
14	– Zuwendungen, Umlagen und sonstige Transferauszahlungen	0	0	0	0	0	0	0	0
15	– Auszahlungen der sozialen Sicherungen	0	0	0	0	0	0	0	0
16	– Zinsauszahlungen und sonstige Finanzauszahlungen	0	0	0	0	0	0	0	0
17	– Sonstige laufende Auszahlungen	3.032.400	1.473.900	1.164.400	369.900	1.600	22.600	144.300	71.300
18	<b>Summe der ordentlichen Auszahlungen (Summe der Nummern 11 bis 17)</b>	<b>8.394.800</b>	<b>2.562.600</b>	<b>2.540.100</b>	<b>2.749.300</b>	<b>279.300</b>	<b>263.500</b>	<b>2.281.300</b>	<b>931.900</b>
19	<b>Saldo der ordentlichen Ein- und Auszahlungen (Saldo der Nummern 10 und 18)</b>	<b>-7.522.200</b>	<b>-2.395.600</b>	<b>-2.518.600</b>	<b>-2.065.500</b>	<b>-279.000</b>	<b>-263.500</b>	<b>-2.035.300</b>	<b>-930.900</b>
20	+ Außerordentliche Einzahlungen	0	0	0	0	0	0	0	0
21	– Außerordentliche Auszahlungen	0	0	0	0	0	0	0	0
22	<b>Saldo der ordentlichen und außerordentlichen Ein- und Auszahlungen (Nummer 19 zuzüglich Nummer 20 abzüglich Nummer 21)</b>	<b>-7.522.200</b>	<b>-2.395.600</b>	<b>-2.518.600</b>	<b>-2.065.500</b>	<b>-279.000</b>	<b>-263.500</b>	<b>-2.035.300</b>	<b>-930.900</b>
22.1	Saldo der Ein- und Auszahlungen aus internen Leistungsbeziehungen	363.100	-1.800	366.600	0	-1.700	0	-28.700	-2.500
22.2	Saldo der ordentlichen und außerordentlichen Ein- und Auszahlungen nach Verrechnung der internen Leistungsbeziehungen (Summe der Nummern 22 und 22.1)	<b>-7.159.100</b>	<b>-2.397.400</b>	<b>-2.152.000</b>	<b>-2.065.500</b>	<b>-280.700</b>	<b>-263.500</b>	<b>-2.064.000</b>	<b>-933.400</b>
23	+ Einzahlungen aus Investitionszuwendungen	0	0	0	0	0	0	0	0
24	+ Einzahlungen aus Beiträgen und ähnlichen Entgelten	0	0	0	0	0	0	0	0
25	+ Einzahlungen aus immateriellen Vermögensgegenständen	0	0	0	0	0	0	0	0
26	+ Einzahlungen aus Sachanlagen	7.500	0	500	7.000	0	0	0	0
27	+ Einzahlungen aus Finanzanlagen	0	0	0	0	0	0	0	0
28	+ Einzahlungen aus sonstigen Ausleihungen und Kreditgewährungen	0	0	0	0	0	0	0	0
29	+ Einzahlungen aus Vorräten	0	0	0	0	0	0	0	0
30	+ Sonstige Investitionseinzahlungen	0	0	0	0	0	0	0	0
31	<b>Summe der Einzahlungen aus Investitionstätigkeit (Summe der Nummern 23 bis 30)</b>	<b>7.500</b>	<b>0</b>	<b>500</b>	<b>7.000</b>	<b>0</b>	<b>0</b>	<b>0</b>	<b>0</b>
32	– Auszahlungen für immaterielle Vermögensgegenstände	667.700	667.700	0	0	0	0	0	0
33	– Auszahlungen für Sachanlagen	453.500	271.400	98.100	84.000	0	0	0	0
34	– Auszahlungen für Finanzanlagen	0	0	0	0	0	0	0	0
35	– Auszahlungen für sonstige Ausleihungen und Kreditgewährungen	0	0	0	0	0	0	0	0
36	– Auszahlungen für Vorräten	0	0	0	0	0	0	0	0
37	– Sonstige Investitionsauszahlungen	0	0	0	0	0	0	0	0
38	<b>Summe der Auszahlungen aus Investitionstätigkeit (Summe der Nummern 32 bis 37)</b>	<b>1.121.200</b>	<b>939.100</b>	<b>98.100</b>	<b>84.000</b>	<b>0</b>	<b>0</b>	<b>0</b>	<b>0</b>
39	<b>Saldo der Ein- und Auszahlungen aus Investitionstätigkeit (Saldo der Nummern 31 und 38)</b>	<b>-1.113.700</b>	<b>-939.100</b>	<b>-97.600</b>	<b>-77.000</b>	<b>0</b>	<b>0</b>	<b>0</b>	<b>0</b>
40	<b>Finanzmittelüberschuss/ Finanzmittelfehlbetrag des Teilhaushaltes (Summe der Nummern 22.2 und 39)</b>	<b>-8.272.800</b>	<b>-3.336.500</b>	<b>-2.249.600</b>	<b>-2.142.500</b>	<b>-280.700</b>	<b>-263.500</b>	<b>-2.064.000</b>	<b>-933.400</b>

Nr.	Ein- und Auszahlungsarten (gem § 4 Absatz 12 GemHVO-Doppik)								
		1160200	118	1180100	1180200	119	1190000	121	1210200
		Zahlungsabwicklung	Prüfung und Kommunalaufsicht	Prüfung	Kommunalaufsicht	Recht	Recht	Statistik und Wahlen	Wahlen und sonstige Abstimmungen
	1	2	3	4	5	6	7	8	
1	+ Steuern und ähnliche Abgaben	0	0	0	0	0	0	0	0
2	+ Zuwendungen, allgemeine Umlagen und sonstige Transfereinzahlungen	0	0	0	0	0	0	0	0
3	+ Einzahlungen der sozialen Sicherung	0	0	0	0	0	0	0	0
4	+ Öffentlich-rechtliche Leistungsentgelte	0	0	0	0	30.000	30.000	0	0
5	+ Privatrechtliche Leistungsentgelte	0	0	0	0	0	0	0	0
6	+ Kostenerstattungen und Kostenumlagen	140.000	160.800	89.000	71.800	1.000	1.000	0	0
7	+ Erhöhungen des Bestandes an fertigen und unfertigen Erzeugnissen	0	0	0	0	0	0	0	0
	- Verminderungen des Bestandes an fertigen und unfertigen Erzeugnissen	0	0	0	0	0	0	0	0
8	+ Zinseinzahlungen und sonstige Finanzeinzahlungen	0	0	0	0	0	0	0	0
9	+ Sonstige laufende Einzahlungen	105.000	0	0	0	0	0	0	0
10	<b>Summe der ordentlichen Einzahlungen (Summe der Nummern 1 bis 9)</b>	<b>245.000</b>	<b>160.800</b>	<b>89.000</b>	<b>71.800</b>	<b>31.000</b>	<b>31.000</b>	<b>0</b>	<b>0</b>
11	- Personalauszahlungen	1.235.400	1.305.900	759.200	546.700	790.400	790.400	21.600	21.600
12	- Versorgungsauszahlungen	40.900	183.900	108.300	75.600	50.800	50.800	800	800
13	- Auszahlungen für Sach- und Dienstleistungen	100	300	300	0	0	0	200.000	200.000
14	- Zuwendungen, Umlagen und sonstige Transferauszahlungen	0	0	0	0	0	0	0	0
15	- Auszahlungen der sozialen Sicherungen	0	0	0	0	0	0	0	0
16	- Zinsauszahlungen und sonstige Finanzauszahlungen	0	0	0	0	0	0	0	0
17	- Sonstige laufende Auszahlungen	73.000	13.100	5.900	7.200	79.600	79.600	45.700	45.700
18	<b>Summe der ordentlichen Auszahlungen (Summe der Nummern 11 bis 17)</b>	<b>1.349.400</b>	<b>1.503.200</b>	<b>873.700</b>	<b>629.500</b>	<b>920.800</b>	<b>920.800</b>	<b>268.100</b>	<b>268.100</b>
19	<b>Saldo der ordentlichen Ein- und Auszahlungen (Saldo der Nummern 10 und 18)</b>	<b>-1.104.400</b>	<b>-1.342.400</b>	<b>-784.700</b>	<b>-557.700</b>	<b>-889.800</b>	<b>-889.800</b>	<b>-268.100</b>	<b>-268.100</b>
20	+ Außerordentliche Einzahlungen	0	0	0	0	0	0	0	0
21	- Außerordentliche Auszahlungen	0	0	0	0	0	0	0	0
22	<b>Saldo der ordentlichen und außerordentlichen Ein- und Auszahlungen (Nummer 19 zuzüglich Nummer 20 abzüglich Nummer 21)</b>	<b>-1.104.400</b>	<b>-1.342.400</b>	<b>-784.700</b>	<b>-557.700</b>	<b>-889.800</b>	<b>-889.800</b>	<b>-268.100</b>	<b>-268.100</b>
22.1	Saldo der Ein- und Auszahlungen aus internen Leistungsbeziehungen	-26.200	-5.400	-2.100	-3.300	-4.400	-4.400	-1.500	-1.500
22.2	Saldo der ordentlichen und außerordentlichen Ein- und Auszahlungen nach Verrechnung der internen Leistungsbeziehungen (Summe der Nummern 22 und 22.1)	-1.130.600	-1.347.800	-786.800	-561.000	-894.200	-894.200	-269.600	-269.600
23	+ Einzahlungen aus Investitionszuwendungen	0	0	0	0	0	0	0	0
24	+ Einzahlungen aus Beiträgen und ähnlichen Entgelten	0	0	0	0	0	0	0	0
25	+ Einzahlungen aus immateriellen Vermögensgegenständen	0	0	0	0	0	0	0	0
26	+ Einzahlungen aus Sachanlagen	0	0	0	0	0	0	0	0
27	+ Einzahlungen aus Finanzanlagen	0	0	0	0	0	0	0	0
28	+ Einzahlungen aus sonstigen Ausleihungen und Kreditgewährungen	0	0	0	0	0	0	0	0
29	+ Einzahlungen aus Vorräten	0	0	0	0	0	0	0	0
30	+ Sonstige Investitionseinzahlungen	0	0	0	0	0	0	0	0
31	<b>Summe der Einzahlungen aus Investitionstätigkeit (Summe der Nummern 23 bis 30)</b>	<b>0</b>	<b>0</b>	<b>0</b>	<b>0</b>	<b>0</b>	<b>0</b>	<b>0</b>	<b>0</b>
32	- Auszahlungen für immaterielle Vermögensgegenstände	0	0	0	0	0	0	0	0
33	- Auszahlungen für Sachanlagen	0	0	0	0	0	0	0	0
34	- Auszahlungen für Finanzanlagen	0	0	0	0	0	0	0	0
35	- Auszahlungen für sonstige Ausleihungen und Kreditgewährungen	0	0	0	0	0	0	0	0
36	- Auszahlungen für Vorräten	0	0	0	0	0	0	0	0
37	- Sonstige Investitionsauszahlungen	0	0	0	0	0	0	0	0
38	<b>Summe der Auszahlungen aus Investitionstätigkeit (Summe der Nummern 32 bis 37)</b>	<b>0</b>	<b>0</b>	<b>0</b>	<b>0</b>	<b>0</b>	<b>0</b>	<b>0</b>	<b>0</b>
39	<b>Saldo der Ein- und Auszahlungen aus Investitionstätigkeit (Saldo der Nummern 31 und 38)</b>	<b>0</b>	<b>0</b>	<b>0</b>	<b>0</b>	<b>0</b>	<b>0</b>	<b>0</b>	<b>0</b>
40	<b>Finanzmittelüberschuss/ Finanzmittelfehlbetrag des Teilhaushaltes (Summe der Nummern 22.2 und 39)</b>	<b>-1.130.600</b>	<b>-1.347.800</b>	<b>-786.800</b>	<b>-561.000</b>	<b>-894.200</b>	<b>-894.200</b>	<b>-269.600</b>	<b>-269.600</b>

Nr.	Ein- und Auszahlungsarten (gem § 4 Absatz 12 GemHVO-Doppik)	122							123	
		Ordnungsangelegenheiten	1220200	1220302	1220500	1220510	1220700	1220900	Verkehrsangelegenheiten	
			Zentrale Bußgeldstelle	Staatsangehörigkeiten und Einbürgerungen	Aufenthaltsrecht von Ausländern (einschließlich Asylbewerber und Flüchtlinge)	Aufenthaltsrecht von Ausländern (einschließlich Asylbewerber und Flüchtlinge) - Mehrbedarf Asyl	Heimaufsicht	Sicherheit und Ordnung, Personenstand, Einwohnermeldewesen, Hafenaufsicht		
1	2	3	4	5	6	7	8			
1	+ Steuern und ähnliche Abgaben	0	0	0	0	0	0	0	0	
2	+ Zuwendungen, allgemeine Umlagen und sonstige Transfereinzahlungen	9.100	0	0	0	0	0	9.100	0	
3	+ Einzahlungen der sozialen Sicherung	0	0	0	0	0	0	0	0	
4	+ Öffentlich-rechtliche Leistungsentgelte	290.100	15.000	5.100	64.500	0	500	205.000	1.800.000	
5	+ Privatrechtliche Leistungsentgelte	0	0	0	0	0	0	0	0	
6	+ Kostenerstattungen und Kostenumlagen	1.100	0	0	1.100	0	0	0	0	
7	+ Erhöhungen des Bestandes an fertigen und unfertigen Erzeugnissen	0	0	0	0	0	0	0	0	
	- Verminderungen des Bestandes an fertigen und unfertigen Erzeugnissen	0	0	0	0	0	0	0	0	
8	+ Zinseinzahlungen und sonstige Finanzeinzahlungen	0	0	0	0	0	0	0	0	
9	+ Sonstige laufende Einzahlungen	2.698.200	2.618.000	0	0	0	200	80.000	800	
10	<b>Summe der ordentlichen Einzahlungen (Summe der Nummern 1 bis 9)</b>	<b>2.998.500</b>	<b>2.633.000</b>	<b>5.100</b>	<b>65.600</b>	<b>0</b>	<b>700</b>	<b>294.100</b>	<b>1.800.800</b>	
11	- Personalauszahlungen	1.833.200	784.200	0	409.900	9.100	122.200	507.800	1.453.100	
12	- Versorgungsauszahlungen	0	0	0	0	0	0	0	12.800	
13	- Auszahlungen für Sach- und Dienstleistungen	90.800	35.800	0	0	0	0	55.000	200	
14	- Zuwendungen, Umlagen und sonstige Transferauszahlungen	0	0	0	0	0	0	0	0	
15	- Auszahlungen der sozialen Sicherungen	0	0	0	0	0	0	0	0	
16	- Zinsauszahlungen und sonstige Finanzauszahlungen	0	0	0	0	0	0	0	0	
17	- Sonstige laufende Auszahlungen	547.200	385.500	1.100	69.700	40.800	2.500	47.600	153.600	
18	<b>Summe der ordentlichen Auszahlungen (Summe der Nummern 11 bis 17)</b>	<b>2.471.200</b>	<b>1.205.500</b>	<b>1.100</b>	<b>479.600</b>	<b>49.900</b>	<b>124.700</b>	<b>610.400</b>	<b>1.619.700</b>	
19	<b>Saldo der ordentlichen Ein- und Auszahlungen (Saldo der Nummern 10 und 18)</b>	<b>527.300</b>	<b>1.427.500</b>	<b>4.000</b>	<b>-414.000</b>	<b>-49.900</b>	<b>-124.000</b>	<b>-316.300</b>	<b>181.100</b>	
20	+ Außerordentliche Einzahlungen	0	0	0	0	0	0	0	0	
21	- Außerordentliche Auszahlungen	0	0	0	0	0	0	0	0	
22	<b>Saldo der ordentlichen und außerordentlichen Ein- und Auszahlungen (Nummer 19 zuzüglich Nummer 20 abzüglich Nummer 21)</b>	<b>527.300</b>	<b>1.427.500</b>	<b>4.000</b>	<b>-414.000</b>	<b>-49.900</b>	<b>-124.000</b>	<b>-316.300</b>	<b>181.100</b>	
22.1	<b>Saldo der Ein- und Auszahlungen aus internen Leistungsbeziehungen</b>	<b>-20.200</b>	<b>-8.800</b>	<b>0</b>	<b>-4.500</b>	<b>0</b>	<b>-2.300</b>	<b>-4.600</b>	<b>-9.700</b>	
22.2	<b>Saldo der ordentlichen und außerordentlichen Ein- und Auszahlungen nach Verrechnung der internen Leistungsbeziehungen (Summe der Nummern 22 und 22.1)</b>	<b>507.100</b>	<b>1.418.700</b>	<b>4.000</b>	<b>-418.500</b>	<b>-49.900</b>	<b>-126.300</b>	<b>-320.900</b>	<b>171.400</b>	
23	+ Einzahlungen aus Investitionszuwendungen	0	0	0	0	0	0	0	0	
24	+ Einzahlungen aus Beiträgen und ähnlichen Entgelten	0	0	0	0	0	0	0	0	
25	+ Einzahlungen aus immateriellen Vermögensgegenständen	0	0	0	0	0	0	0	0	
26	+ Einzahlungen aus Sachanlagen	0	0	0	0	0	0	0	0	
27	+ Einzahlungen aus Finanzanlagen	0	0	0	0	0	0	0	0	
28	+ Einzahlungen aus sonstigen Ausleihungen und Kreditgewährungen	0	0	0	0	0	0	0	0	
29	+ Einzahlungen aus Vorräten	0	0	0	0	0	0	0	0	
30	+ Sonstige Investitionseinzahlungen	0	0	0	0	0	0	0	0	
31	<b>Summe der Einzahlungen aus Investitionstätigkeit (Summe der Nummern 23 bis 30)</b>	<b>0</b>	<b>0</b>	<b>0</b>	<b>0</b>	<b>0</b>	<b>0</b>	<b>0</b>	<b>0</b>	
32	- Auszahlungen für immaterielle Vermögensgegenstände	19.200	0	0	19.200	0	0	0	0	
33	- Auszahlungen für Sachanlagen	3.800	3.800	0	0	0	0	0	0	
34	- Auszahlungen für Finanzanlagen	0	0	0	0	0	0	0	0	
35	- Auszahlungen für sonstige Ausleihungen und Kreditgewährungen	0	0	0	0	0	0	0	0	
36	- Auszahlungen für Vorräten	0	0	0	0	0	0	0	0	
37	- Sonstige Investitionsauszahlungen	0	0	0	0	0	0	0	0	
38	<b>Summe der Auszahlungen aus Investitionstätigkeit (Summe der Nummern 32 bis 37)</b>	<b>23.000</b>	<b>3.800</b>	<b>0</b>	<b>19.200</b>	<b>0</b>	<b>0</b>	<b>0</b>	<b>0</b>	
39	<b>Saldo der Ein- und Auszahlungen aus Investitionstätigkeit (Saldo der Nummern 31 und 38)</b>	<b>-23.000</b>	<b>-3.800</b>	<b>0</b>	<b>-19.200</b>	<b>0</b>	<b>0</b>	<b>0</b>	<b>0</b>	

Nr.	Ein- und Auszahlungsarten (gem § 4 Absatz 12 GemHVO-Doppik)	122	1220200	1220302	1220500	1220510	1220700	1220900	123
		Ordnungsangelegenheiten	Zentrale Bußgeldstelle	Staatsangehörigkeiten und Einbürgerungen	Aufenthaltsrecht von Ausländern (einschließlich Asylbewerber und Flüchtlinge)	Aufenthaltsrecht von Ausländern (einschließlich Asylbewerber und Flüchtlinge) - Mehrbedarf Asyl	Heimaufsicht	Sicherheit und Ordnung, Personenstand, Einwohnermeldewesen, Hafenaufsicht	Verkehrsangelegenheiten
<b>40</b>	<b>Finanzmittelüberschuss/ Finanzmittelfehlbetrag des Teilhaushaltes (Summe der Nummern 22.2 und 39)</b>	<b>484.100</b>	<b>1.414.900</b>	<b>4.000</b>	<b>-437.700</b>	<b>-49.900</b>	<b>-126.300</b>	<b>-320.900</b>	<b>171.400</b>



Nr.	Ein- und Auszahlungsarten (gem § 4 Absatz 12 GemHVO-Doppik)	124							
		1230000	1230007	1230008	1240300		1240400	1240700	1240800
		Verkehrsangelegenheiten	Verkehrssicherung	Führerschein, Kfz- Zulassung	Veterinärwesen, Lebensmittelüberwachung	Fleischhygiene	Tierschutz und Tierseuchen	Veterinärwesen, Lebensmittelüberwachung	Lebensmittelüberwachung und Fleischhygiene
	1	2	3	4	5	6	7	8	
1	+ Steuern und ähnliche Abgaben	0	0	0	0	0	0	0	0
2	+ Zuwendungen, allgemeine Umlagen und sonstige Transfereinzahlungen	0	0	0	0	0	0	0	0
3	+ Einzahlungen der sozialen Sicherung	0	0	0	0	0	0	0	0
4	+ Öffentlich-rechtliche Leistungsentgelte	0	170.000	1.630.000	223.900	0	30.000	0	193.900
5	+ Privatrechtliche Leistungsentgelte	0	0	0	0	0	0	0	0
6	+ Kostenerstattungen und Kostenumlagen	0	0	0	10.500	0	10.500	0	0
7	+ Erhöhungen des Bestandes an fertigen und unfertigen Erzeugnissen	0	0	0	0	0	0	0	0
	- Verminderungen des Bestandes an fertigen und unfertigen Erzeugnissen	0	0	0	0	0	0	0	0
8	+ Zinseinzahlungen und sonstige Finanzeinzahlungen	0	0	0	0	0	0	0	0
9	+ Sonstige laufende Einzahlungen	0	400	400	2.700	0	200	0	2.500
10	<b>Summe der ordentlichen Einzahlungen (Summe der Nummern 1 bis 9)</b>	<b>0</b>	<b>170.400</b>	<b>1.630.400</b>	<b>237.100</b>	<b>0</b>	<b>40.700</b>	<b>0</b>	<b>196.400</b>
11	- Personalauszahlungen	0	354.500	1.098.600	2.230.800	0	789.500	2.400	1.438.900
12	- Versorgungsauszahlungen	0	0	12.800	25.200	500	0	24.700	0
13	- Auszahlungen für Sach- und Dienstleistungen	0	200	0	20.100	0	2.000	0	18.100
14	- Zuwendungen, Umlagen und sonstige Transferauszahlungen	0	0	0	5.000	0	5.000	0	0
15	- Auszahlungen der sozialen Sicherungen	0	0	0	0	0	0	0	0
16	- Zinsauszahlungen und sonstige Finanzauszahlungen	0	0	0	0	0	0	0	0
17	- Sonstige laufende Auszahlungen	0	5.700	147.900	71.200	0	48.500	0	22.700
18	<b>Summe der ordentlichen Auszahlungen (Summe der Nummern 11 bis 17)</b>	<b>0</b>	<b>360.400</b>	<b>1.259.300</b>	<b>2.352.300</b>	<b>500</b>	<b>845.000</b>	<b>27.100</b>	<b>1.479.700</b>
19	<b>Saldo der ordentlichen Ein- und Auszahlungen (Saldo der Nummern 10 und 18)</b>	<b>0</b>	<b>-190.000</b>	<b>371.100</b>	<b>-2.115.200</b>	<b>-500</b>	<b>-804.300</b>	<b>-27.100</b>	<b>-1.283.300</b>
20	+ Außerordentliche Einzahlungen	0	0	0	0	0	0	0	0
21	- Außerordentliche Auszahlungen	0	0	0	0	0	0	0	0
22	<b>Saldo der ordentlichen und außerordentlichen Ein- und Auszahlungen (Nummer 19 zuzüglich Nummer 20 abzüglich Nummer 21)</b>	<b>0</b>	<b>-190.000</b>	<b>371.100</b>	<b>-2.115.200</b>	<b>-500</b>	<b>-804.300</b>	<b>-27.100</b>	<b>-1.283.300</b>
22.1	<b>Saldo der Ein- und Auszahlungen aus internen Leistungsbeziehungen</b>	<b>0</b>	<b>-4.200</b>	<b>-5.500</b>	<b>-44.800</b>	<b>0</b>	<b>-13.500</b>	<b>0</b>	<b>-31.300</b>
22.2	<b>Saldo der ordentlichen und außerordentlichen Ein- und Auszahlungen nach Verrechnung der internen Leistungsbeziehungen (Summe der Nummern 22 und 22.1)</b>	<b>0</b>	<b>-194.200</b>	<b>365.600</b>	<b>-2.160.000</b>	<b>-500</b>	<b>-817.800</b>	<b>-27.100</b>	<b>-1.314.600</b>
23	+ Einzahlungen aus Investitionszuwendungen	0	0	0	0	0	0	0	0
24	+ Einzahlungen aus Beiträgen und ähnlichen Entgelten	0	0	0	0	0	0	0	0
25	+ Einzahlungen aus immateriellen Vermögensgegenständen	0	0	0	0	0	0	0	0
26	+ Einzahlungen aus Sachanlagen	0	0	0	0	0	0	0	0
27	+ Einzahlungen aus Finanzanlagen	0	0	0	0	0	0	0	0
28	+ Einzahlungen aus sonstigen Ausleihungen und Kreditgewährungen	0	0	0	0	0	0	0	0
29	+ Einzahlungen aus Vorräten	0	0	0	0	0	0	0	0
30	+ Sonstige Investitionseinzahlungen	0	0	0	0	0	0	0	0
31	<b>Summe der Einzahlungen aus Investitionstätigkeit (Summe der Nummern 23 bis 30)</b>	<b>0</b>	<b>0</b>	<b>0</b>	<b>0</b>	<b>0</b>	<b>0</b>	<b>0</b>	<b>0</b>
32	- Auszahlungen für immaterielle Vermögensgegenstände	0	0	0	0	0	0	0	0
33	- Auszahlungen für Sachanlagen	0	0	0	0	0	0	0	0
34	- Auszahlungen für Finanzanlagen	0	0	0	0	0	0	0	0
35	- Auszahlungen für sonstige Ausleihungen und Kreditgewährungen	0	0	0	0	0	0	0	0
36	- Auszahlungen für Vorräten	0	0	0	0	0	0	0	0
37	- Sonstige Investitionsauszahlungen	0	0	0	0	0	0	0	0
38	<b>Summe der Auszahlungen aus Investitionstätigkeit (Summe der Nummern 32 bis 37)</b>	<b>0</b>	<b>0</b>	<b>0</b>	<b>0</b>	<b>0</b>	<b>0</b>	<b>0</b>	<b>0</b>
39	<b>Saldo der Ein- und Auszahlungen aus Investitionstätigkeit (Saldo der Nummern 31 und 38)</b>	<b>0</b>	<b>0</b>	<b>0</b>	<b>0</b>	<b>0</b>	<b>0</b>	<b>0</b>	<b>0</b>
40	<b>Finanzmittelüberschuss/ Finanzmittelfehlbetrag des Teilhaushaltes (Summe der Nummern 22.2 und 39)</b>	<b>0</b>	<b>-194.200</b>	<b>365.600</b>	<b>-2.160.000</b>	<b>-500</b>	<b>-817.800</b>	<b>-27.100</b>	<b>-1.314.600</b>

Nr.	Ein- und Auszahlungsarten (gem § 4 Absatz 12 GemHVO-Doppik)	126		127		128		2	
		1260000		1270100		1270200		1280000	
		Brandschutz	Brandschutz	Rettungsdienst	Rettungsdienst	integrierte Regionalleitstelle	Zivil- und Katastrophenschutz	Zivil- und Katastrophenschutz	Schule und Kultur
		1	2	3	4	5	6	7	8
1	+ Steuern und ähnliche Abgaben	0	0	0	0	0	0	0	0
2	+ Zuwendungen, allgemeine Umlagen und sonstige Transfereinzahlungen	0	0	0	0	0	49.000	49.000	2.853.400
3	+ Einzahlungen der sozialen Sicherung	0	0	0	0	0	0	0	0
4	+ Öffentlich-rechtliche Leistungsentgelte	5.000	5.000	0	0	0	0	0	478.100
5	+ Privatrechtliche Leistungsentgelte	6.900	6.900	11.500	11.500	0	0	0	999.400
6	+ Kostenerstattungen und Kostenumlagen	0	0	1.488.100	43.000	1.445.100	0	0	380.300
7	+ Erhöhungen des Bestandes an fertigen und unfertigen Erzeugnissen	0	0	0	0	0	0	0	0
	- Verminderungen des Bestandes an fertigen und unfertigen Erzeugnissen	0	0	0	0	0	0	0	0
8	+ Zinseinzahlungen und sonstige Finanzeinzahlungen	0	0	0	0	0	0	0	0
9	+ Sonstige laufende Einzahlungen	100	100	0	0	0	0	0	4.600
10	<b>Summe der ordentlichen Einzahlungen (Summe der Nummern 1 bis 9)</b>	<b>12.000</b>	<b>12.000</b>	<b>1.499.600</b>	<b>54.500</b>	<b>1.445.100</b>	<b>49.000</b>	<b>49.000</b>	<b>4.715.800</b>
11	- Personalauszahlungen	306.400	306.400	1.222.200	52.800	1.169.400	183.800	183.800	5.581.700
12	- Versorgungsauszahlungen	2.200	2.200	143.600	63.100	80.500	2.200	2.200	0
13	- Auszahlungen für Sach- und Dienstleistungen	291.900	291.900	257.900	17.700	240.200	96.900	96.900	19.794.300
14	- Zuwendungen, Umlagen und sonstige Transferauszahlungen	601.000	601.000	1.000	1.000	0	3.100	3.100	571.300
15	- Auszahlungen der sozialen Sicherungen	0	0	0	0	0	0	0	0
16	- Zinsauszahlungen und sonstige Finanzauszahlungen	0	0	0	0	0	0	0	0
17	- Sonstige laufende Auszahlungen	34.700	34.700	345.800	20.500	325.300	120.100	120.100	1.477.500
18	<b>Summe der ordentlichen Auszahlungen (Summe der Nummern 11 bis 17)</b>	<b>1.236.200</b>	<b>1.236.200</b>	<b>1.970.500</b>	<b>155.100</b>	<b>1.815.400</b>	<b>406.100</b>	<b>406.100</b>	<b>27.424.800</b>
19	<b>Saldo der ordentlichen Ein- und Auszahlungen (Saldo der Nummern 10 und 18)</b>	<b>-1.224.200</b>	<b>-1.224.200</b>	<b>-470.900</b>	<b>-100.600</b>	<b>-370.300</b>	<b>-357.100</b>	<b>-357.100</b>	<b>-22.709.000</b>
20	+ Außerordentliche Einzahlungen	0	0	0	0	0	0	0	0
21	- Außerordentliche Auszahlungen	0	0	0	0	0	0	0	0
22	<b>Saldo der ordentlichen und außerordentlichen Ein- und Auszahlungen (Nummer 19 zuzüglich Nummer 20 abzüglich Nummer 21)</b>	<b>-1.224.200</b>	<b>-1.224.200</b>	<b>-470.900</b>	<b>-100.600</b>	<b>-370.300</b>	<b>-357.100</b>	<b>-357.100</b>	<b>-22.709.000</b>
22.1	Saldo der Ein- und Auszahlungen aus internen Leistungsbeziehungen	-500	-500	-900	-500	-400	-300	-300	-6.200
22.2	Saldo der ordentlichen und außerordentlichen Ein- und Auszahlungen nach Verrechnung der internen Leistungsbeziehungen (Summe der Nummern 22 und 22.1)	<b>-1.224.700</b>	<b>-1.224.700</b>	<b>-471.800</b>	<b>-101.100</b>	<b>-370.700</b>	<b>-357.400</b>	<b>-357.400</b>	<b>-22.715.200</b>
23	+ Einzahlungen aus Investitionszuwendungen	600.000	600.000	0	0	0	100.000	100.000	0
24	+ Einzahlungen aus Beiträgen und ähnlichen Entgelten	0	0	0	0	0	0	0	0
25	+ Einzahlungen aus immateriellen Vermögensgegenständen	0	0	0	0	0	0	0	0
26	+ Einzahlungen aus Sachanlagen	200	200	0	0	0	0	0	0
27	+ Einzahlungen aus Finanzanlagen	0	0	0	0	0	0	0	0
28	+ Einzahlungen aus sonstigen Ausleihungen und Kreditgewährungen	0	0	0	0	0	0	0	0
29	+ Einzahlungen aus Vorräten	0	0	0	0	0	0	0	0
30	+ Sonstige Investitionseinzahlungen	0	0	0	0	0	0	0	0
31	<b>Summe der Einzahlungen aus Investitionstätigkeit (Summe der Nummern 23 bis 30)</b>	<b>600.200</b>	<b>600.200</b>	<b>0</b>	<b>0</b>	<b>0</b>	<b>100.000</b>	<b>100.000</b>	<b>0</b>
32	- Auszahlungen für immaterielle Vermögensgegenstände	400.000	400.000	16.800	0	16.800	0	0	13.400
33	- Auszahlungen für Sachanlagen	314.000	314.000	163.100	0	163.100	1.710.000	1.710.000	501.700
34	- Auszahlungen für Finanzanlagen	0	0	0	0	0	0	0	0
35	- Auszahlungen für sonstige Ausleihungen und Kreditgewährungen	0	0	0	0	0	0	0	0
36	- Auszahlungen für Vorräten	0	0	0	0	0	0	0	0
37	- Sonstige Investitionsauszahlungen	0	0	0	0	0	0	0	0
38	<b>Summe der Auszahlungen aus Investitionstätigkeit (Summe der Nummern 32 bis 37)</b>	<b>714.000</b>	<b>714.000</b>	<b>179.900</b>	<b>0</b>	<b>179.900</b>	<b>1.710.000</b>	<b>1.710.000</b>	<b>515.100</b>
39	<b>Saldo der Ein- und Auszahlungen aus Investitionstätigkeit (Saldo der Nummern 31 und 38)</b>	<b>-113.800</b>	<b>-113.800</b>	<b>-179.900</b>	<b>0</b>	<b>-179.900</b>	<b>-1.610.000</b>	<b>-1.610.000</b>	<b>-515.100</b>
40	<b>Finanzmittelüberschuss/ Finanzmittelfehlbetrag des Teilhaushaltes (Summe der Nummern 22.2 und 39)</b>	<b>-1.338.500</b>	<b>-1.338.500</b>	<b>-651.700</b>	<b>-101.100</b>	<b>-550.600</b>	<b>-1.967.400</b>	<b>-1.967.400</b>	<b>-23.230.300</b>

Nr.	Ein- und Auszahlungsarten (gem § 4 Absatz 12 GemHVO-Doppik)	217				218			
		Gymnasien, Abendgymnasien (§ 11 Abs. 2 Nr. 1 c, 3. SchulG M-V)	2170200	2170300	2170400	2170500	2170600	Gesamtschulen (§ 11 Abs. 2 Nr. 1d, e SchulG M-V)	2180200
			Schulkostenbeiträge	Gymnasium Grimmen	"Richard Wossidlo" Gymnasium Ribnitz-Damgarten	Ernst-Moritz-Arndt- Gymnasium Bergen auf Rügen	Hansa- Gymnasium (Stralsund)		
1		1	2	3	4	5	6	7	8
1	+ Steuern und ähnliche Abgaben	0	0	0	0	0	0	0	0
2	+ Zuwendungen, allgemeine Umlagen und sonstige Transfereinzahlungen	0	0	0	0	0	0	0	0
3	+ Einzahlungen der sozialen Sicherung	0	0	0	0	0	0	0	0
4	+ Öffentlich-rechtliche Leistungsentgelte	0	0	0	0	0	0	0	0
5	+ Privatrechtliche Leistungsentgelte	33.300	0	6.400	13.900	13.000	0	0	0
6	+ Kostenerstattungen und Kostenumlagen	1.500	0	1.500	0	0	0	0	0
7	+ Erhöhungen des Bestandes an fertigen und unfertigen Erzeugnissen	0	0	0	0	0	0	0	0
	- Verminderungen des Bestandes an fertigen und unfertigen Erzeugnissen	0	0	0	0	0	0	0	0
8	+ Zinseinzahlungen und sonstige Finanzeinzahlungen	0	0	0	0	0	0	0	0
9	+ Sonstige laufende Einzahlungen	400	0	100	0	300	0	0	0
10	<b>Summe der ordentlichen Einzahlungen (Summe der Nummern 1 bis 9)</b>	<b>35.200</b>	<b>0</b>	<b>8.000</b>	<b>13.900</b>	<b>13.300</b>	<b>0</b>	<b>0</b>	<b>0</b>
11	- Personalauszahlungen	429.600	4.700	133.200	131.800	159.900	0	4.700	4.700
12	- Versorgungsauszahlungen	0	0	0	0	0	0	0	0
13	- Auszahlungen für Sach- und Dienstleistungen	3.022.400	387.000	669.100	483.400	464.400	1.018.500	2.694.200	1.177.700
14	- Zuwendungen, Umlagen und sonstige Transferauszahlungen	3.200	0	0	0	3.200	0	0	0
15	- Auszahlungen der sozialen Sicherungen	0	0	0	0	0	0	0	0
16	- Zinsauszahlungen und sonstige Finanzauszahlungen	0	0	0	0	0	0	0	0
17	- Sonstige laufende Auszahlungen	284.500	0	65.300	60.800	158.400	0	0	0
18	<b>Summe der ordentlichen Auszahlungen (Summe der Nummern 11 bis 17)</b>	<b>3.739.700</b>	<b>391.700</b>	<b>867.600</b>	<b>676.000</b>	<b>785.900</b>	<b>1.018.500</b>	<b>2.698.900</b>	<b>1.182.400</b>
19	<b>Saldo der ordentlichen Ein- und Auszahlungen (Saldo der Nummern 10 und 18)</b>	<b>-3.704.500</b>	<b>-391.700</b>	<b>-859.600</b>	<b>-662.100</b>	<b>-772.600</b>	<b>-1.018.500</b>	<b>-2.698.900</b>	<b>-1.182.400</b>
20	+ Außerordentliche Einzahlungen	0	0	0	0	0	0	0	0
21	- Außerordentliche Auszahlungen	0	0	0	0	0	0	0	0
22	<b>Saldo der ordentlichen und außerordentlichen Ein- und Auszahlungen (Nummer 19 zuzüglich Nummer 20 abzüglich Nummer 21)</b>	<b>-3.704.500</b>	<b>-391.700</b>	<b>-859.600</b>	<b>-662.100</b>	<b>-772.600</b>	<b>-1.018.500</b>	<b>-2.698.900</b>	<b>-1.182.400</b>
22.1	Saldo der Ein- und Auszahlungen aus internen Leistungsbeziehungen	-200	0	0	0	-200	0	0	0
22.2	Saldo der ordentlichen und außerordentlichen Ein- und Auszahlungen nach Verrechnung der internen Leistungsbeziehungen (Summe der Nummern 22 und 22.1)	-3.704.700	-391.700	-859.600	-662.100	-772.800	-1.018.500	-2.698.900	-1.182.400
23	+ Einzahlungen aus Investitionszuwendungen	0	0	0	0	0	0	0	0
24	+ Einzahlungen aus Beiträgen und ähnlichen Entgelten	0	0	0	0	0	0	0	0
25	+ Einzahlungen aus immateriellen Vermögensgegenständen	0	0	0	0	0	0	0	0
26	+ Einzahlungen aus Sachanlagen	0	0	0	0	0	0	0	0
27	+ Einzahlungen aus Finanzanlagen	0	0	0	0	0	0	0	0
28	+ Einzahlungen aus sonstigen Ausleihungen und Kreditgewährungen	0	0	0	0	0	0	0	0
29	+ Einzahlungen aus Vorräten	0	0	0	0	0	0	0	0
30	+ Sonstige Investitionseinzahlungen	0	0	0	0	0	0	0	0
31	<b>Summe der Einzahlungen aus Investitionstätigkeit (Summe der Nummern 23 bis 30)</b>	<b>0</b>	<b>0</b>	<b>0</b>	<b>0</b>	<b>0</b>	<b>0</b>	<b>0</b>	<b>0</b>
32	- Auszahlungen für immaterielle Vermögensgegenstände	6.700	0	4.900	0	1.800	0	0	0
33	- Auszahlungen für Sachanlagen	45.300	0	18.100	27.200	0	0	0	0
34	- Auszahlungen für Finanzanlagen	0	0	0	0	0	0	0	0
35	- Auszahlungen für sonstige Ausleihungen und Kreditgewährungen	0	0	0	0	0	0	0	0
36	- Auszahlungen für Vorräten	0	0	0	0	0	0	0	0
37	- Sonstige Investitionsauszahlungen	0	0	0	0	0	0	0	0
38	<b>Summe der Auszahlungen aus Investitionstätigkeit (Summe der Nummern 32 bis 37)</b>	<b>52.000</b>	<b>0</b>	<b>23.000</b>	<b>27.200</b>	<b>1.800</b>	<b>0</b>	<b>0</b>	<b>0</b>
39	<b>Saldo der Ein- und Auszahlungen aus Investitionstätigkeit (Saldo der Nummern 31 und 38)</b>	<b>-52.000</b>	<b>0</b>	<b>-23.000</b>	<b>-27.200</b>	<b>-1.800</b>	<b>0</b>	<b>0</b>	<b>0</b>
40	<b>Finanzmittelüberschuss/ Finanzmittelfehlbetrag des Teilhaushaltes (Summe der Nummern 22.2 und 39)</b>	<b>-3.756.700</b>	<b>-391.700</b>	<b>-882.600</b>	<b>-689.300</b>	<b>-774.600</b>	<b>-1.018.500</b>	<b>-2.698.900</b>	<b>-1.182.400</b>

Nr.	Ein- und Auszahlungsarten (gem § 4 Absatz 12 GemHVO-Doppik)	2180300	2180400	2180500	221	2210200	2210300	2210400	2210500
		IGS Grünthal Stralsund	Kooperative Gesamtschule Barth	Schulzentrum Am Sund ( Goethe- Gymnasium Stralsund)	Förderschulen (§ 11 Abs. 2 Nr. 1f SchulG M-V)	Schulkostenbeiträge	Förderschule "Jan- Amos-Komensky", Schule mit dem Förderschwerpunkt Lernen, Barth	Sonderpädagogisches Förderzentrum, Schule mit dem Förderschwerpunkt Lernen, Grimmen	Förderzentrum "Johann Heinrich Pestalozzi", Schule mit dem Förderschwerpunkt Lernen, Ribnitz- Damgarten
		1	2	3	4	5	6	7	8
1	+ Steuern und ähnliche Abgaben	0	0	0	0	0	0	0	0
2	+ Zuwendungen, allgemeine Umlagen und sonstige Transfereinzahlungen	0	0	0	0	0	0	0	0
3	+ Einzahlungen der sozialen Sicherung	0	0	0	0	0	0	0	0
4	+ Öffentlich-rechtliche Leistungsentgelte	0	0	0	13.200	0	2.700	3.000	2.400
5	+ Privatrechtliche Leistungsentgelte	0	0	0	8.500	0	0	0	0
6	+ Kostenerstattungen und Kostenumlagen	0	0	0	3.300	0	0	0	0
7	+ Erhöhungen des Bestandes an fertigen und unfertigen Erzeugnissen	0	0	0	0	0	0	0	0
	- Verminderungen des Bestandes an fertigen und unfertigen Erzeugnissen	0	0	0	0	0	0	0	0
8	+ Zinseinzahlungen und sonstige Finanzeinzahlungen	0	0	0	0	0	0	0	0
9	+ Sonstige laufende Einzahlungen	0	0	0	0	0	0	0	0
10	<b>Summe der ordentlichen Einzahlungen (Summe der Nummern 1 bis 9)</b>	<b>0</b>	<b>0</b>	<b>0</b>	<b>25.000</b>	<b>0</b>	<b>2.700</b>	<b>3.000</b>	<b>2.400</b>
11	- Personalauszahlungen	0	0	0	418.100	4.700	73.800	69.900	83.000
12	- Versorgungsauszahlungen	0	0	0	0	0	0	0	0
13	- Auszahlungen für Sach- und Dienstleistungen	472.500	288.000	756.000	2.597.200	961.200	84.000	161.600	147.200
14	- Zuwendungen, Umlagen und sonstige Transferauszahlungen	0	0	0	0	0	0	0	0
15	- Auszahlungen der sozialen Sicherungen	0	0	0	0	0	0	0	0
16	- Zinsauszahlungen und sonstige Finanzauszahlungen	0	0	0	0	0	0	0	0
17	- Sonstige laufende Auszahlungen	0	0	0	115.000	0	12.900	17.000	41.300
18	<b>Summe der ordentlichen Auszahlungen (Summe der Nummern 11 bis 17)</b>	<b>472.500</b>	<b>288.000</b>	<b>756.000</b>	<b>3.130.300</b>	<b>965.900</b>	<b>170.700</b>	<b>248.500</b>	<b>271.500</b>
19	<b>Saldo der ordentlichen Ein- und Auszahlungen (Saldo der Nummern 10 und 18)</b>	<b>-472.500</b>	<b>-288.000</b>	<b>-756.000</b>	<b>-3.105.300</b>	<b>-965.900</b>	<b>-168.000</b>	<b>-245.500</b>	<b>-269.100</b>
20	+ Außerordentliche Einzahlungen	0	0	0	0	0	0	0	0
21	- Außerordentliche Auszahlungen	0	0	0	0	0	0	0	0
22	<b>Saldo der ordentlichen und außerordentlichen Ein- und Auszahlungen (Nummer 19 zuzüglich Nummer 20 abzüglich Nummer 21)</b>	<b>-472.500</b>	<b>-288.000</b>	<b>-756.000</b>	<b>-3.105.300</b>	<b>-965.900</b>	<b>-168.000</b>	<b>-245.500</b>	<b>-269.100</b>
22.1	Saldo der Ein- und Auszahlungen aus internen Leistungsbeziehungen	0	0	0	0	0	0	0	0
22.2	Saldo der ordentlichen und außerordentlichen Ein- und Auszahlungen nach Verrechnung der internen Leistungsbeziehungen (Summe der Nummern 22 und 22.1)	<b>-472.500</b>	<b>-288.000</b>	<b>-756.000</b>	<b>-3.105.300</b>	<b>-965.900</b>	<b>-168.000</b>	<b>-245.500</b>	<b>-269.100</b>
23	+ Einzahlungen aus Investitionszuwendungen	0	0	0	0	0	0	0	0
24	+ Einzahlungen aus Beiträgen und ähnlichen Entgelten	0	0	0	0	0	0	0	0
25	+ Einzahlungen aus immateriellen Vermögensgegenständen	0	0	0	0	0	0	0	0
26	+ Einzahlungen aus Sachanlagen	0	0	0	0	0	0	0	0
27	+ Einzahlungen aus Finanzanlagen	0	0	0	0	0	0	0	0
28	+ Einzahlungen aus sonstigen Ausleihungen und Kreditgewährungen	0	0	0	0	0	0	0	0
29	+ Einzahlungen aus Vorräten	0	0	0	0	0	0	0	0
30	+ Sonstige Investitionseinzahlungen	0	0	0	0	0	0	0	0
31	<b>Summe der Einzahlungen aus Investitionstätigkeit (Summe der Nummern 23 bis 30)</b>	<b>0</b>	<b>0</b>	<b>0</b>	<b>0</b>	<b>0</b>	<b>0</b>	<b>0</b>	<b>0</b>
32	- Auszahlungen für immaterielle Vermögensgegenstände	0	0	0	1.200	0	200	200	0
33	- Auszahlungen für Sachanlagen	0	0	0	255.000	0	1.400	0	19.500
34	- Auszahlungen für Finanzanlagen	0	0	0	0	0	0	0	0
35	- Auszahlungen für sonstige Ausleihungen und Kreditgewährungen	0	0	0	0	0	0	0	0
36	- Auszahlungen für Vorräten	0	0	0	0	0	0	0	0
37	- Sonstige Investitionsauszahlungen	0	0	0	0	0	0	0	0
38	<b>Summe der Auszahlungen aus Investitionstätigkeit (Summe der Nummern 32 bis 37)</b>	<b>0</b>	<b>0</b>	<b>0</b>	<b>256.200</b>	<b>0</b>	<b>1.600</b>	<b>200</b>	<b>19.500</b>
39	<b>Saldo der Ein- und Auszahlungen aus Investitionstätigkeit (Saldo der Nummern 31 und 38)</b>	<b>0</b>	<b>0</b>	<b>0</b>	<b>-256.200</b>	<b>0</b>	<b>-1.600</b>	<b>-200</b>	<b>-19.500</b>
40	<b>Finanzmittelüberschuss/ Finanzmittelfehlbetrag des Teilhaushaltes (Summe der Nummern 22.2 und 39)</b>	<b>-472.500</b>	<b>-288.000</b>	<b>-756.000</b>	<b>-3.361.500</b>	<b>-965.900</b>	<b>-169.600</b>	<b>-245.700</b>	<b>-288.600</b>

Nr.	Ein- und Auszahlungsarten (gem § 4 Absatz 12 GemHVO-Doppik)	231							2310200
		2210600	2210700	2210900	2211000	2211100	2211300	2310200	
		"Sonnenblumenschule", Schule mit dem Förderschwerpunkt geistige Entwicklung, Franzburg	"Rosenhofschule", Schule mit dem Förderschwerpunkt geistige Entwicklung, Ribnitz-Damgarten	Sonderpädagogisches Förderzentrum "Klaus Störtebeker" Bergen auf Rügen	Förderschule "Ernst von Haselberg" (Stralsund)	Schule zu individuellen Lebensbewältigung "Astrid Lindgren" Stralsund	Förderzentrum "Lambert Steinwich" Stralsund	Berufliche Schulen (§ 11 Abs. 2 Nr. 2 SchulG)	Schulkostenbeiträge
		1	2	3	4	5	6	7	8
1	+ Steuern und ähnliche Abgaben	0	0	0	0	0	0	0	0
2	+ Zuwendungen, allgemeine Umlagen und sonstige Transfereinzahlungen	0	0	0	0	0	0	100	0
3	+ Einzahlungen der sozialen Sicherung	0	0	0	0	0	0	0	0
4	+ Öffentlich-rechtliche Leistungsentgelte	1.900	1.700	1.500	0	0	0	10.200	0
5	+ Privatrechtliche Leistungsentgelte	8.500	0	0	0	0	0	428.300	0
6	+ Kostenerstattungen und Kostenumlagen	3.300	0	0	0	0	0	373.700	0
7	+ Erhöhungen des Bestandes an fertigen und unfertigen Erzeugnissen	0	0	0	0	0	0	0	0
	- Verminderungen des Bestandes an fertigen und unfertigen Erzeugnissen	0	0	0	0	0	0	0	0
8	+ Zinseinzahlungen und sonstige Finanzeinzahlungen	0	0	0	0	0	0	0	0
9	+ Sonstige laufende Einzahlungen	0	0	0	0	0	0	0	0
10	<b>Summe der ordentlichen Einzahlungen (Summe der Nummern 1 bis 9)</b>	<b>13.700</b>	<b>1.700</b>	<b>1.500</b>	<b>0</b>	<b>0</b>	<b>0</b>	<b>812.300</b>	<b>0</b>
11	- Personalauszahlungen	84.100	77.100	25.500	0	0	0	1.299.200	4.700
12	- Versorgungsauszahlungen	0	0	0	0	0	0	0	0
13	- Auszahlungen für Sach- und Dienstleistungen	426.300	136.400	171.200	115.500	178.500	215.300	3.037.600	1.456.500
14	- Zuwendungen, Umlagen und sonstige Transferauszahlungen	0	0	0	0	0	0	0	0
15	- Auszahlungen der sozialen Sicherungen	0	0	0	0	0	0	0	0
16	- Zinsauszahlungen und sonstige Finanzauszahlungen	0	0	0	0	0	0	0	0
17	- Sonstige laufende Auszahlungen	13.700	19.200	10.900	0	0	0	700.100	0
18	<b>Summe der ordentlichen Auszahlungen (Summe der Nummern 11 bis 17)</b>	<b>524.100</b>	<b>232.700</b>	<b>207.600</b>	<b>115.500</b>	<b>178.500</b>	<b>215.300</b>	<b>5.036.900</b>	<b>1.461.200</b>
19	<b>Saldo der ordentlichen Ein- und Auszahlungen (Saldo der Nummern 10 und 18)</b>	<b>-510.400</b>	<b>-231.000</b>	<b>-206.100</b>	<b>-115.500</b>	<b>-178.500</b>	<b>-215.300</b>	<b>-4.224.600</b>	<b>-1.461.200</b>
20	+ Außerordentliche Einzahlungen	0	0	0	0	0	0	0	0
21	- Außerordentliche Auszahlungen	0	0	0	0	0	0	0	0
22	<b>Saldo der ordentlichen und außerordentlichen Ein- und Auszahlungen (Nummer 19 zuzüglich Nummer 20 abzüglich Nummer 21)</b>	<b>-510.400</b>	<b>-231.000</b>	<b>-206.100</b>	<b>-115.500</b>	<b>-178.500</b>	<b>-215.300</b>	<b>-4.224.600</b>	<b>-1.461.200</b>
22.1	Saldo der Ein- und Auszahlungen aus internen Leistungsbeziehungen	0	0	0	0	0	0	-200	0
22.2	<b>Saldo der ordentlichen und außerordentlichen Ein- und Auszahlungen nach Verrechnung der internen Leistungsbeziehungen (Summe der Nummern 22 und 22.1)</b>	<b>-510.400</b>	<b>-231.000</b>	<b>-206.100</b>	<b>-115.500</b>	<b>-178.500</b>	<b>-215.300</b>	<b>-4.224.800</b>	<b>-1.461.200</b>
23	+ Einzahlungen aus Investitionszuwendungen	0	0	0	0	0	0	0	0
24	+ Einzahlungen aus Beiträgen und ähnlichen Entgelten	0	0	0	0	0	0	0	0
25	+ Einzahlungen aus immateriellen Vermögensgegenständen	0	0	0	0	0	0	0	0
26	+ Einzahlungen aus Sachanlagen	0	0	0	0	0	0	0	0
27	+ Einzahlungen aus Finanzanlagen	0	0	0	0	0	0	0	0
28	+ Einzahlungen aus sonstigen Ausleihungen und Kreditgewährungen	0	0	0	0	0	0	0	0
29	+ Einzahlungen aus Vorräten	0	0	0	0	0	0	0	0
30	+ Sonstige Investitionseinzahlungen	0	0	0	0	0	0	0	0
31	<b>Summe der Einzahlungen aus Investitionstätigkeit (Summe der Nummern 23 bis 30)</b>	<b>0</b>	<b>0</b>	<b>0</b>	<b>0</b>	<b>0</b>	<b>0</b>	<b>0</b>	<b>0</b>
32	- Auszahlungen für immaterielle Vermögensgegenstände	0	500	300	0	0	0	200	0
33	- Auszahlungen für Sachanlagen	232.600	0	1.500	0	0	0	107.000	0
34	- Auszahlungen für Finanzanlagen	0	0	0	0	0	0	0	0
35	- Auszahlungen für sonstige Ausleihungen und Kreditgewährungen	0	0	0	0	0	0	0	0
36	- Auszahlungen für Vorräten	0	0	0	0	0	0	0	0
37	- Sonstige Investitionsauszahlungen	0	0	0	0	0	0	0	0
38	<b>Summe der Auszahlungen aus Investitionstätigkeit (Summe der Nummern 32 bis 37)</b>	<b>232.600</b>	<b>500</b>	<b>1.800</b>	<b>0</b>	<b>0</b>	<b>0</b>	<b>107.200</b>	<b>0</b>
39	<b>Saldo der Ein- und Auszahlungen aus Investitionstätigkeit (Saldo der Nummern 31 und 38)</b>	<b>-232.600</b>	<b>-500</b>	<b>-1.800</b>	<b>0</b>	<b>0</b>	<b>0</b>	<b>-107.200</b>	<b>0</b>
40	<b>Finanzmittelüberschuss/ Finanzmittelfehlbetrag des Teilhaushaltes (Summe der Nummern 22.2 und 39)</b>	<b>-743.000</b>	<b>-231.500</b>	<b>-207.900</b>	<b>-115.500</b>	<b>-178.500</b>	<b>-215.300</b>	<b>-4.332.000</b>	<b>-1.461.200</b>

Nr.	Ein- und Auszahlungsarten (gem § 4 Absatz 12 GemHVO-Doppik)	2310300	2310400	2310500	2310600	2310700	2310701	2310702	2310800
		Berufliche Schule Ribnitz-Damgarten	Wohnheim Velgast	Berufliche Schule Sassnitz	Schulwohnheim Sassnitz	Regionales Berufliches Bildungszentrum VR	Regionales Berufliches Bildungszentrum VR, Standort Sassnitz	Regionales Berufliches Bildungszentrum VR, Standort Ribnitz-Damgarten	Wohnheim Stralsund
		1	2	3	4	5	6	7	8
1	+ Steuern und ähnliche Abgaben	0	0	0	0	0	0	0	0
2	+ Zuwendungen, allgemeine Umlagen und sonstige Transfereinzahlungen	0	0	0	0	100	0	0	0
3	+ Einzahlungen der sozialen Sicherung	0	0	0	0	0	0	0	0
4	+ Öffentlich-rechtliche Leistungsentgelte	0	0	0	0	10.100	0	100	0
5	+ Privatrechtliche Leistungsentgelte	0	197.600	0	105.000	700	7.000	1.800	116.200
6	+ Kostenerstattungen und Kostenumlagen	0	0	0	30.000	165.400	20.500	75.600	82.200
7	+ Erhöhungen des Bestandes an fertigen und unfertigen Erzeugnissen	0	0	0	0	0	0	0	0
	- Verminderungen des Bestandes an fertigen und unfertigen Erzeugnissen	0	0	0	0	0	0	0	0
8	+ Zinseinzahlungen und sonstige Finanzeinzahlungen	0	0	0	0	0	0	0	0
9	+ Sonstige laufende Einzahlungen	0	0	0	0	0	0	0	0
10	<b>Summe der ordentlichen Einzahlungen (Summe der Nummern 1 bis 9)</b>	<b>0</b>	<b>197.600</b>	<b>0</b>	<b>135.000</b>	<b>176.300</b>	<b>27.500</b>	<b>77.500</b>	<b>198.400</b>
11	- Personalauszahlungen	0	159.200	0	258.800	281.300	213.800	158.000	223.400
12	- Versorgungsauszahlungen	0	0	0	0	0	0	0	0
13	- Auszahlungen für Sach- und Dienstleistungen	0	90.400	0	143.200	532.700	454.300	348.600	11.900
14	- Zuwendungen, Umlagen und sonstige Transferauszahlungen	0	0	0	0	0	0	0	0
15	- Auszahlungen der sozialen Sicherungen	0	0	0	0	0	0	0	0
16	- Zinsauszahlungen und sonstige Finanzauszahlungen	0	0	0	0	0	0	0	0
17	- Sonstige laufende Auszahlungen	0	3.200	0	4.800	342.800	99.600	87.500	162.200
18	<b>Summe der ordentlichen Auszahlungen (Summe der Nummern 11 bis 17)</b>	<b>0</b>	<b>252.800</b>	<b>0</b>	<b>406.800</b>	<b>1.156.800</b>	<b>767.700</b>	<b>594.100</b>	<b>397.500</b>
19	<b>Saldo der ordentlichen Ein- und Auszahlungen (Saldo der Nummern 10 und 18)</b>	<b>0</b>	<b>-55.200</b>	<b>0</b>	<b>-271.800</b>	<b>-980.500</b>	<b>-740.200</b>	<b>-516.600</b>	<b>-199.100</b>
20	+ Außerordentliche Einzahlungen	0	0	0	0	0	0	0	0
21	- Außerordentliche Auszahlungen	0	0	0	0	0	0	0	0
22	<b>Saldo der ordentlichen und außerordentlichen Ein- und Auszahlungen (Nummer 19 zuzüglich Nummer 20 abzüglich Nummer 21)</b>	<b>0</b>	<b>-55.200</b>	<b>0</b>	<b>-271.800</b>	<b>-980.500</b>	<b>-740.200</b>	<b>-516.600</b>	<b>-199.100</b>
22.1	<b>Saldo der Ein- und Auszahlungen aus internen Leistungsbeziehungen</b>	<b>0</b>	<b>0</b>	<b>0</b>	<b>0</b>	<b>-100</b>	<b>0</b>	<b>0</b>	<b>-100</b>
22.2	<b>Saldo der ordentlichen und außerordentlichen Ein- und Auszahlungen nach Verrechnung der internen Leistungsbeziehungen (Summe der Nummern 22 und 22.1)</b>	<b>0</b>	<b>-55.200</b>	<b>0</b>	<b>-271.800</b>	<b>-980.600</b>	<b>-740.200</b>	<b>-516.600</b>	<b>-199.200</b>
23	+ Einzahlungen aus Investitionszuwendungen	0	0	0	0	0	0	0	0
24	+ Einzahlungen aus Beiträgen und ähnlichen Entgelten	0	0	0	0	0	0	0	0
25	+ Einzahlungen aus immateriellen Vermögensgegenständen	0	0	0	0	0	0	0	0
26	+ Einzahlungen aus Sachanlagen	0	0	0	0	0	0	0	0
27	+ Einzahlungen aus Finanzanlagen	0	0	0	0	0	0	0	0
28	+ Einzahlungen aus sonstigen Ausleihungen und Kreditgewährungen	0	0	0	0	0	0	0	0
29	+ Einzahlungen aus Vorräten	0	0	0	0	0	0	0	0
30	+ Sonstige Investitionseinzahlungen	0	0	0	0	0	0	0	0
31	<b>Summe der Einzahlungen aus Investitionstätigkeit (Summe der Nummern 23 bis 30)</b>	<b>0</b>	<b>0</b>	<b>0</b>	<b>0</b>	<b>0</b>	<b>0</b>	<b>0</b>	<b>0</b>
32	- Auszahlungen für immaterielle Vermögensgegenstände	0	200	0	0	0	0	0	0
33	- Auszahlungen für Sachanlagen	0	5.000	0	0	48.600	0	53.400	0
34	- Auszahlungen für Finanzanlagen	0	0	0	0	0	0	0	0
35	- Auszahlungen für sonstige Ausleihungen und Kreditgewährungen	0	0	0	0	0	0	0	0
36	- Auszahlungen für Vorräten	0	0	0	0	0	0	0	0
37	- Sonstige Investitionsauszahlungen	0	0	0	0	0	0	0	0
38	<b>Summe der Auszahlungen aus Investitionstätigkeit (Summe der Nummern 32 bis 37)</b>	<b>0</b>	<b>5.200</b>	<b>0</b>	<b>0</b>	<b>48.600</b>	<b>0</b>	<b>53.400</b>	<b>0</b>
39	<b>Saldo der Ein- und Auszahlungen aus Investitionstätigkeit (Saldo der Nummern 31 und 38)</b>	<b>0</b>	<b>-5.200</b>	<b>0</b>	<b>0</b>	<b>-48.600</b>	<b>0</b>	<b>-53.400</b>	<b>0</b>
40	<b>Finanzmittlüberschuss/ Finanzmittelfehlbetrag des Teilhaushaltes (Summe der Nummern 22.2 und 39)</b>	<b>0</b>	<b>-60.400</b>	<b>0</b>	<b>-271.800</b>	<b>-1.029.200</b>	<b>-740.200</b>	<b>-570.000</b>	<b>-199.200</b>

Nr.	Ein- und Auszahlungsarten (gem § 4 Absatz 12 GemHVO-Doppik)	241		243		261		263	
		2410000		2430100		2430200		2610000	
		Schülerbeförderung	Schülerbeförderung	Sonstige schulische Aufgaben	Schulartenübergreifende Maßnahmen	Sonstige schulische Aufgaben	Theater	Theater Vorpommern GmbH	Musikschulen
		1	2	3	4	5	6	7	8
1	+ Steuern und ähnliche Abgaben	0	0	0	0	0	0	0	0
2	+ Zuwendungen, allgemeine Umlagen und sonstige Transfereinzahlungen	1.897.100	1.897.100	0	0	0	0	0	292.900
3	+ Einzahlungen der sozialen Sicherung	0	0	0	0	0	0	0	0
4	+ Öffentlich-rechtliche Leistungsentgelte	0	0	0	0	0	0	0	500
5	+ Privatrechtliche Leistungsentgelte	0	0	0	0	0	0	0	525.000
6	+ Kostenerstattungen und Kostenumlagen	0	0	0	0	0	1.800	1.800	0
7	+ Erhöhungen des Bestandes an fertigen und unfertigen Erzeugnissen	0	0	0	0	0	0	0	0
	- Verminderungen des Bestandes an fertigen und unfertigen Erzeugnissen	0	0	0	0	0	0	0	0
8	+ Zinseinzahlungen und sonstige Finanzeinzahlungen	0	0	0	0	0	0	0	0
9	+ Sonstige laufende Einzahlungen	0	0	0	0	0	0	0	0
10	<b>Summe der ordentlichen Einzahlungen (Summe der Nummern 1 bis 9)</b>	<b>1.897.100</b>	<b>1.897.100</b>	<b>0</b>	<b>0</b>	<b>0</b>	<b>1.800</b>	<b>1.800</b>	<b>818.400</b>
11	- Personalauszahlungen	92.200	92.200	204.900	0	204.900	0	0	1.605.700
12	- Versorgungsauszahlungen	0	0	0	0	0	0	0	0
13	- Auszahlungen für Sach- und Dienstleistungen	7.651.200	7.651.200	33.600	0	33.600	399.000	399.000	89.500
14	- Zuwendungen, Umlagen und sonstige Transferauszahlungen	0	0	0	0	0	317.900	317.900	1.200
15	- Auszahlungen der sozialen Sicherungen	0	0	0	0	0	0	0	0
16	- Zinsauszahlungen und sonstige Finanzauszahlungen	0	0	0	0	0	0	0	0
17	- Sonstige laufende Auszahlungen	300	300	13.100	400	12.700	1.800	1.800	55.000
18	<b>Summe der ordentlichen Auszahlungen (Summe der Nummern 11 bis 17)</b>	<b>7.743.700</b>	<b>7.743.700</b>	<b>251.600</b>	<b>400</b>	<b>251.200</b>	<b>718.700</b>	<b>718.700</b>	<b>1.751.400</b>
19	<b>Saldo der ordentlichen Ein- und Auszahlungen (Saldo der Nummern 10 und 18)</b>	<b>-5.846.600</b>	<b>-5.846.600</b>	<b>-251.600</b>	<b>-400</b>	<b>-251.200</b>	<b>-716.900</b>	<b>-716.900</b>	<b>-933.000</b>
20	+ Außerordentliche Einzahlungen	0	0	0	0	0	0	0	0
21	- Außerordentliche Auszahlungen	0	0	0	0	0	0	0	0
22	<b>Saldo der ordentlichen und außerordentlichen Ein- und Auszahlungen (Nummer 19 zuzüglich Nummer 20 abzüglich Nummer 21)</b>	<b>-5.846.600</b>	<b>-5.846.600</b>	<b>-251.600</b>	<b>-400</b>	<b>-251.200</b>	<b>-716.900</b>	<b>-716.900</b>	<b>-933.000</b>
22.1	Saldo der Ein- und Auszahlungen aus internen Leistungsbeziehungen	-100	-100	-3.400	0	-3.400	0	0	-1.000
22.2	<b>Saldo der ordentlichen und außerordentlichen Ein- und Auszahlungen nach Verrechnung der internen Leistungsbeziehungen (Summe der Nummern 22 und 22.1)</b>	<b>-5.846.700</b>	<b>-5.846.700</b>	<b>-255.000</b>	<b>-400</b>	<b>-254.600</b>	<b>-716.900</b>	<b>-716.900</b>	<b>-934.000</b>
23	+ Einzahlungen aus Investitionszuwendungen	0	0	0	0	0	0	0	0
24	+ Einzahlungen aus Beiträgen und ähnlichen Entgelten	0	0	0	0	0	0	0	0
25	+ Einzahlungen aus immateriellen Vermögensgegenständen	0	0	0	0	0	0	0	0
26	+ Einzahlungen aus Sachanlagen	0	0	0	0	0	0	0	0
27	+ Einzahlungen aus Finanzanlagen	0	0	0	0	0	0	0	0
28	+ Einzahlungen aus sonstigen Ausleihungen und Kreditgewährungen	0	0	0	0	0	0	0	0
29	+ Einzahlungen aus Vorräten	0	0	0	0	0	0	0	0
30	+ Sonstige Investitionseinzahlungen	0	0	0	0	0	0	0	0
31	<b>Summe der Einzahlungen aus Investitionstätigkeit (Summe der Nummern 23 bis 30)</b>	<b>0</b>	<b>0</b>	<b>0</b>	<b>0</b>	<b>0</b>	<b>0</b>	<b>0</b>	<b>0</b>
32	- Auszahlungen für immaterielle Vermögensgegenstände	0	0	0	0	0	0	0	0
33	- Auszahlungen für Sachanlagen	0	0	0	0	0	0	0	84.400
34	- Auszahlungen für Finanzanlagen	0	0	0	0	0	0	0	0
35	- Auszahlungen für sonstige Ausleihungen und Kreditgewährungen	0	0	0	0	0	0	0	0
36	- Auszahlungen für Vorräten	0	0	0	0	0	0	0	0
37	- Sonstige Investitionsauszahlungen	0	0	0	0	0	0	0	0
38	<b>Summe der Auszahlungen aus Investitionstätigkeit (Summe der Nummern 32 bis 37)</b>	<b>0</b>	<b>0</b>	<b>0</b>	<b>0</b>	<b>0</b>	<b>0</b>	<b>0</b>	<b>84.400</b>
39	<b>Saldo der Ein- und Auszahlungen aus Investitionstätigkeit (Saldo der Nummern 31 und 38)</b>	<b>0</b>	<b>0</b>	<b>0</b>	<b>0</b>	<b>0</b>	<b>0</b>	<b>0</b>	<b>-84.400</b>
40	<b>Finanzmittelüberschuss/ Finanzmittelfehlbetrag des Teilhaushaltes (Summe der Nummern 22.2 und 39)</b>	<b>-5.846.700</b>	<b>-5.846.700</b>	<b>-255.000</b>	<b>-400</b>	<b>-254.600</b>	<b>-716.900</b>	<b>-716.900</b>	<b>-1.018.400</b>

Nr.	Ein- und Auszahlungsarten (gem § 4 Absatz 12 GemHVO-Doppik)	3							
		2630100	271	2710400	281	2810000	311	3110100	
		Musikschule des Landkreises Vorpommern- Rügen	Volkshochschulen	Kreisvolkshochschule Vorpommern-Rügen	Heimat- und sonstige Kulturpflege	Heimat- und sonstige Kulturpflege	Soziales und Jugend	Grundversorgung und Hilfen in anderen Lebenslagen	Hilfe zum Lebensunterhalt (3. Kapitel SGB XII)
		1	2	3	4	5	6	7	8
1	+ Steuern und ähnliche Abgaben	0	0	0	0	0	0	0	0
2	+ Zuwendungen, allgemeine Umlagen und sonstige Transfereinzahlungen	292.900	663.300	663.300	0	0	3.594.000	0	0
3	+ Einzahlungen der sozialen Sicherung	0	0	0	0	0	143.972.000	66.438.200	4.134.500
4	+ Öffentlich-rechtliche Leistungsentgelte	500	454.200	454.200	0	0	100	100	0
5	+ Privatrechtliche Leistungsentgelte	525.000	4.300	4.300	0	0	190.000	0	0
6	+ Kostenerstattungen und Kostenumlagen	0	0	0	0	0	487.600	7.600	0
7	+ Erhöhungen des Bestandes an fertigen und unfertigen Erzeugnissen	0	0	0	0	0	0	0	0
	- Verminderungen des Bestandes an fertigen und unfertigen Erzeugnissen	0	0	0	0	0	0	0	0
8	+ Zinseinzahlungen und sonstige Finanzeinzahlungen	0	0	0	0	0	0	0	0
9	+ Sonstige laufende Einzahlungen	0	4.200	4.200	0	0	28.500	3.100	3.000
10	<b>Summe der ordentlichen Einzahlungen (Summe der Nummern 1 bis 9)</b>	<b>818.400</b>	<b>1.126.000</b>	<b>1.126.000</b>	<b>0</b>	<b>0</b>	<b>148.272.200</b>	<b>66.449.900</b>	<b>4.137.500</b>
11	- Personalauszahlungen	1.605.700	1.452.800	1.452.800	74.500	74.500	11.616.600	2.652.900	240.300
12	- Versorgungsauszahlungen	0	0	0	0	0	90.600	33.700	0
13	- Auszahlungen für Sach- und Dienstleistungen	89.500	266.900	266.900	2.700	2.700	3.960.700	142.100	74.800
14	- Zuwendungen, Umlagen und sonstige Transferauszahlungen	1.200	4.000	4.000	245.000	245.000	38.418.000	147.000	0
15	- Auszahlungen der sozialen Sicherungen	0	0	0	0	0	191.405.300	77.980.200	5.228.800
16	- Zinsauszahlungen und sonstige Finanzauszahlungen	0	0	0	0	0	0	0	0
17	- Sonstige laufende Auszahlungen	55.000	306.700	306.700	1.000	1.000	2.306.300	62.200	12.300
18	<b>Summe der ordentlichen Auszahlungen (Summe der Nummern 11 bis 17)</b>	<b>1.751.400</b>	<b>2.030.400</b>	<b>2.030.400</b>	<b>323.200</b>	<b>323.200</b>	<b>247.797.500</b>	<b>81.018.100</b>	<b>5.556.200</b>
19	<b>Saldo der ordentlichen Ein- und Auszahlungen (Saldo der Nummern 10 und 18)</b>	<b>-933.000</b>	<b>-904.400</b>	<b>-904.400</b>	<b>-323.200</b>	<b>-323.200</b>	<b>-99.525.300</b>	<b>-14.569.100</b>	<b>-1.418.700</b>
20	+ Außerordentliche Einzahlungen	0	0	0	0	0	0	0	0
21	- Außerordentliche Auszahlungen	0	0	0	0	0	0	0	0
22	<b>Saldo der ordentlichen und außerordentlichen Ein- und Auszahlungen (Nummer 19 zuzüglich Nummer 20 abzüglich Nummer 21)</b>	<b>-933.000</b>	<b>-904.400</b>	<b>-904.400</b>	<b>-323.200</b>	<b>-323.200</b>	<b>-99.525.300</b>	<b>-14.569.100</b>	<b>-1.418.700</b>
22.1	Saldo der Ein- und Auszahlungen aus internen Leistungsbeziehungen	-1.000	-1.000	-1.000	-300	-300	-97.300	-30.400	-30.400
22.2	Saldo der ordentlichen und außerordentlichen Ein- und Auszahlungen nach Verrechnung der internen Leistungsbeziehungen (Summe der Nummern 22 und 22.1)	<b>-934.000</b>	<b>-905.400</b>	<b>-905.400</b>	<b>-323.500</b>	<b>-323.500</b>	<b>-99.622.600</b>	<b>-14.599.500</b>	<b>-1.449.100</b>
23	+ Einzahlungen aus Investitionszuwendungen	0	0	0	0	0	970.600	0	0
24	+ Einzahlungen aus Beiträgen und ähnlichen Entgelten	0	0	0	0	0	0	0	0
25	+ Einzahlungen aus immateriellen Vermögensgegenständen	0	0	0	0	0	0	0	0
26	+ Einzahlungen aus Sachanlagen	0	0	0	0	0	0	0	0
27	+ Einzahlungen aus Finanzanlagen	0	0	0	0	0	0	0	0
28	+ Einzahlungen aus sonstigen Ausleihungen und Kreditgewährungen	0	0	0	0	0	0	0	0
29	+ Einzahlungen aus Vorräten	0	0	0	0	0	0	0	0
30	+ Sonstige Investitionseinzahlungen	0	0	0	0	0	0	0	0
31	<b>Summe der Einzahlungen aus Investitionstätigkeit (Summe der Nummern 23 bis 30)</b>	<b>0</b>	<b>0</b>	<b>0</b>	<b>0</b>	<b>0</b>	<b>970.600</b>	<b>0</b>	<b>0</b>
32	- Auszahlungen für immaterielle Vermögensgegenstände	0	5.300	5.300	0	0	974.500	3.900	0
33	- Auszahlungen für Sachanlagen	84.400	7.000	7.000	3.000	3.000	0	0	0
34	- Auszahlungen für Finanzanlagen	0	0	0	0	0	0	0	0
35	- Auszahlungen für sonstige Ausleihungen und Kreditgewährungen	0	0	0	0	0	0	0	0
36	- Auszahlungen für Vorräten	0	0	0	0	0	0	0	0
37	- Sonstige Investitionsauszahlungen	0	0	0	0	0	0	0	0
38	<b>Summe der Auszahlungen aus Investitionstätigkeit (Summe der Nummern 32 bis 37)</b>	<b>84.400</b>	<b>12.300</b>	<b>12.300</b>	<b>3.000</b>	<b>3.000</b>	<b>974.500</b>	<b>3.900</b>	<b>0</b>
39	<b>Saldo der Ein- und Auszahlungen aus Investitionstätigkeit (Saldo der Nummern 31 und 38)</b>	<b>-84.400</b>	<b>-12.300</b>	<b>-12.300</b>	<b>-3.000</b>	<b>-3.000</b>	<b>-3.900</b>	<b>-3.900</b>	<b>0</b>
40	<b>Finanzmittelüberschuss/ Finanzmittelfehlbetrag des Teilhaushaltes (Summe der Nummern 22.2 und 39)</b>	<b>-1.018.400</b>	<b>-917.700</b>	<b>-917.700</b>	<b>-326.500</b>	<b>-326.500</b>	<b>-99.626.500</b>	<b>-14.603.400</b>	<b>-1.449.100</b>



Nr.	Ein- und Auszahlungsarten (gem § 4 Absatz 12 GemHVO-Doppik)	3110104	3110200	3110205	3110206	3110207	3110209	3110300	3110400
		Bedarfe für Bildung und Teilhabe für Empfänger von Hilfen zum Lebensunterhalt nach SGB XII	Hilfe zur Pflege (7. Kapitel SGB XII)	Teilstationäre Pflege	Stationäre Pflege	Kurzzeitpflege	Ambulante Pflege	Eingliederungshilfe für behinderte Menschen (6. Kapitel SGB XII)	Hilfe zur Gesundheit (5. Kapitel SGB XII)
		1	2	3	4	5	6	7	8
1	+ Steuern und ähnliche Abgaben	0	0	0	0	0	0	0	0
2	+ Zuwendungen, allgemeine Umlagen und sonstige Transfereinzahlungen	0	0	0	0	0	0	0	0
3	+ Einzahlungen der sozialen Sicherung	900	7.626.800	0	316.000	0	30.100	37.435.200	16.300
4	+ Öffentlich-rechtliche Leistungsentgelte	0	100	0	0	0	0	0	0
5	+ Privatrechtliche Leistungsentgelte	0	0	0	0	0	0	0	0
6	+ Kostenerstattungen und Kostenumlagen	0	0	0	0	0	0	3.000	4.000
7	+ Erhöhungen des Bestandes an fertigen und unfertigen Erzeugnissen	0	0	0	0	0	0	0	0
	- Verminderungen des Bestandes an fertigen und unfertigen Erzeugnissen	0	0	0	0	0	0	0	0
8	+ Zinsinzahlungen und sonstige Finanzinzahlungen	0	0	0	0	0	0	0	0
9	+ Sonstige laufende Einzahlungen	0	100	0	0	0	0	0	0
10	<b>Summe der ordentlichen Einzahlungen (Summe der Nummern 1 bis 9)</b>	<b>900</b>	<b>7.627.000</b>	<b>0</b>	<b>316.000</b>	<b>0</b>	<b>30.100</b>	<b>37.438.200</b>	<b>20.300</b>
11	- Personalauszahlungen	45.000	392.100	0	0	0	0	1.066.700	61.500
12	- Versorgungsauszahlungen	0	0	0	0	0	0	21.700	0
13	- Auszahlungen für Sach- und Dienstleistungen	0	0	0	0	0	0	0	0
14	- Zuwendungen, Umlagen und sonstige Transferauszahlungen	0	0	0	0	0	0	0	0
15	- Auszahlungen der sozialen Sicherungen	41.100	139.800	5.700	6.710.000	88.000	3.229.000	45.991.100	75.100
16	- Zinsauszahlungen und sonstige Finanzauszahlungen	0	0	0	0	0	0	0	0
17	- Sonstige laufende Auszahlungen	200	7.100	0	0	0	0	29.300	600
18	<b>Summe der ordentlichen Auszahlungen (Summe der Nummern 11 bis 17)</b>	<b>86.300</b>	<b>539.000</b>	<b>5.700</b>	<b>6.710.000</b>	<b>88.000</b>	<b>3.229.000</b>	<b>47.108.800</b>	<b>137.200</b>
19	<b>Saldo der ordentlichen Ein- und Auszahlungen (Saldo der Nummern 10 und 18)</b>	<b>-85.400</b>	<b>7.088.000</b>	<b>-5.700</b>	<b>-6.394.000</b>	<b>-88.000</b>	<b>-3.198.900</b>	<b>-9.670.600</b>	<b>-116.900</b>
20	+ Außerordentliche Einzahlungen	0	0	0	0	0	0	0	0
21	- Außerordentliche Auszahlungen	0	0	0	0	0	0	0	0
22	<b>Saldo der ordentlichen und außerordentlichen Ein- und Auszahlungen (Nummer 19 zuzüglich Nummer 20 abzüglich Nummer 21)</b>	<b>-85.400</b>	<b>7.088.000</b>	<b>-5.700</b>	<b>-6.394.000</b>	<b>-88.000</b>	<b>-3.198.900</b>	<b>-9.670.600</b>	<b>-116.900</b>
22.1	Saldo der Ein- und Auszahlungen aus internen Leistungsbeziehungen	0	0	0	0	0	0	0	0
22.2	Saldo der ordentlichen und außerordentlichen Ein- und Auszahlungen nach Verrechnung der internen Leistungsbeziehungen (Summe der Nummern 22 und 22.1)	<b>-85.400</b>	<b>7.088.000</b>	<b>-5.700</b>	<b>-6.394.000</b>	<b>-88.000</b>	<b>-3.198.900</b>	<b>-9.670.600</b>	<b>-116.900</b>
23	+ Einzahlungen aus Investitionszuwendungen	0	0	0	0	0	0	0	0
24	+ Einzahlungen aus Beiträgen und ähnlichen Entgelten	0	0	0	0	0	0	0	0
25	+ Einzahlungen aus immateriellen Vermögensgegenständen	0	0	0	0	0	0	0	0
26	+ Einzahlungen aus Sachanlagen	0	0	0	0	0	0	0	0
27	+ Einzahlungen aus Finanzanlagen	0	0	0	0	0	0	0	0
28	+ Einzahlungen aus sonstigen Ausleihungen und Kreditgewährungen	0	0	0	0	0	0	0	0
29	+ Einzahlungen aus Vorräten	0	0	0	0	0	0	0	0
30	+ Sonstige Investitionseinzahlungen	0	0	0	0	0	0	0	0
31	<b>Summe der Einzahlungen aus Investitionstätigkeit (Summe der Nummern 23 bis 30)</b>	<b>0</b>	<b>0</b>	<b>0</b>	<b>0</b>	<b>0</b>	<b>0</b>	<b>0</b>	<b>0</b>
32	- Auszahlungen für immaterielle Vermögensgegenstände	0	0	0	0	0	0	0	0
33	- Auszahlungen für Sachanlagen	0	0	0	0	0	0	0	0
34	- Auszahlungen für Finanzanlagen	0	0	0	0	0	0	0	0
35	- Auszahlungen für sonstige Ausleihungen und Kreditgewährungen	0	0	0	0	0	0	0	0
36	- Auszahlungen für Vorräten	0	0	0	0	0	0	0	0
37	- Sonstige Investitionsauszahlungen	0	0	0	0	0	0	0	0
38	<b>Summe der Auszahlungen aus Investitionstätigkeit (Summe der Nummern 32 bis 37)</b>	<b>0</b>	<b>0</b>	<b>0</b>	<b>0</b>	<b>0</b>	<b>0</b>	<b>0</b>	<b>0</b>
39	<b>Saldo der Ein- und Auszahlungen aus Investitionstätigkeit (Saldo der Nummern 31 und 38)</b>	<b>0</b>	<b>0</b>	<b>0</b>	<b>0</b>	<b>0</b>	<b>0</b>	<b>0</b>	<b>0</b>
40	<b>Finanzmittelüberschuss/ Finanzmitteldefizitbetrag des Teilhaushaltes (Summe der Nummern 22.2 und 39)</b>	<b>-85.400</b>	<b>7.088.000</b>	<b>-5.700</b>	<b>-6.394.000</b>	<b>-88.000</b>	<b>-3.198.900</b>	<b>-9.670.600</b>	<b>-116.900</b>

Nr.	Ein- und Auszahlungsarten (gem § 4 Absatz 12 GemHVO-Doppik)	312							
		3110500	3110700	3110703	3110800	3110900	3111000	312	3120100
		Sonstige Hilfen in anderen Lebenslagen (8. u. 9. Kapitel SGB XII)	Grundsicherung im Alter und bei Erwerbsminderung (4. Kapitel SGB XII)	Bedarfe für Bildung und Teilhabe für Empfänger von Grundsicherung im Alter und bei Erwerbsminderung nach SGB XII	Erstattungen an Krankenkassen für die Übernahme einer Krankenbehandlung (§ 264 Abs. 7 SGB V)	Sonstige Zuweisungen und Umlagen nach dem SGB XII und anderen Gesetzen	Pflegestützpunkt LPflegeG M-V	Grundsicherung für Arbeitsuchende (SGB II)	Leistungen für Unterkunft und Heizung
		1	2	3	4	5	6	7	8
1	+ Steuern und ähnliche Abgaben	0	0	0	0	0	0	0	0
2	+ Zuwendungen, allgemeine Umlagen und sonstige Transfereinzahlungen	0	0	0	0	0	0	0	0
3	+ Einzahlungen der sozialen Sicherung	275.100	15.093.300	700	1.225.000	136.000	148.300	23.691.000	2.690.200
4	+ Öffentlich-rechtliche Leistungsentgelte	0	0	0	0	0	0	0	0
5	+ Privatrechtliche Leistungsentgelte	0	0	0	0	0	0	0	0
6	+ Kostenerstattungen und Kostenumlagen	0	0	0	600	0	0	480.000	0
7	+ Erhöhungen des Bestandes an fertigen und unfertigen Erzeugnissen	0	0	0	0	0	0	0	0
	- Verminderungen des Bestandes an fertigen und unfertigen Erzeugnissen	0	0	0	0	0	0	0	0
8	+ Zinseinzahlungen und sonstige Finanzeinzahlungen	0	0	0	0	0	0	0	0
9	+ Sonstige laufende Einzahlungen	0	0	0	0	0	0	200	100
10	<b>Summe der ordentlichen Einzahlungen (Summe der Nummern 1 bis 9)</b>	<b>275.100</b>	<b>15.093.300</b>	<b>700</b>	<b>1.225.600</b>	<b>136.000</b>	<b>148.300</b>	<b>24.171.200</b>	<b>2.690.300</b>
11	- Personalauszahlungen	39.800	575.100	34.900	0	0	197.500	275.700	0
12	- Versorgungsauszahlungen	0	0	12.000	0	0	0	0	0
13	- Auszahlungen für Sach- und Dienstleistungen	0	0	0	63.100	0	4.200	30.000	0
14	- Zuwendungen, Umlagen und sonstige Transferauszahlungen	0	0	0	0	145.000	2.000	0	0
15	- Auszahlungen der sozialen Sicherungen	384.800	14.853.300	700	1.172.800	0	60.000	55.814.000	49.375.200
16	- Zinsauszahlungen und sonstige Finanzauszahlungen	0	0	0	0	0	0	0	0
17	- Sonstige laufende Auszahlungen	500	5.000	200	0	0	7.000	103.900	10.000
18	<b>Summe der ordentlichen Auszahlungen (Summe der Nummern 11 bis 17)</b>	<b>425.100</b>	<b>15.433.400</b>	<b>47.800</b>	<b>1.235.900</b>	<b>145.000</b>	<b>270.700</b>	<b>56.223.600</b>	<b>49.385.200</b>
19	<b>Saldo der ordentlichen Ein- und Auszahlungen (Saldo der Nummern 10 und 18)</b>	<b>-150.000</b>	<b>-340.100</b>	<b>-47.100</b>	<b>-10.300</b>	<b>-9.000</b>	<b>-122.400</b>	<b>-32.052.400</b>	<b>-46.694.900</b>
20	+ Außerordentliche Einzahlungen	0	0	0	0	0	0	0	0
21	- Außerordentliche Auszahlungen	0	0	0	0	0	0	0	0
22	<b>Saldo der ordentlichen und außerordentlichen Ein- und Auszahlungen (Nummer 19 zuzüglich Nummer 20 abzüglich Nummer 21)</b>	<b>-150.000</b>	<b>-340.100</b>	<b>-47.100</b>	<b>-10.300</b>	<b>-9.000</b>	<b>-122.400</b>	<b>-32.052.400</b>	<b>-46.694.900</b>
22.1	<b>Saldo der Ein- und Auszahlungen aus internen Leistungsbeziehungen</b>	<b>0</b>	<b>0</b>	<b>0</b>	<b>0</b>	<b>0</b>	<b>0</b>	<b>-700</b>	<b>0</b>
22.2	<b>Saldo der ordentlichen und außerordentlichen Ein- und Auszahlungen nach Verrechnung der internen Leistungsbeziehungen (Summe der Nummern 22 und 22.1)</b>	<b>-150.000</b>	<b>-340.100</b>	<b>-47.100</b>	<b>-10.300</b>	<b>-9.000</b>	<b>-122.400</b>	<b>-32.053.100</b>	<b>-46.694.900</b>
23	+ Einzahlungen aus Investitionszuwendungen	0	0	0	0	0	0	0	0
24	+ Einzahlungen aus Beiträgen und ähnlichen Entgelten	0	0	0	0	0	0	0	0
25	+ Einzahlungen aus immateriellen Vermögensgegenständen	0	0	0	0	0	0	0	0
26	+ Einzahlungen aus Sachanlagen	0	0	0	0	0	0	0	0
27	+ Einzahlungen aus Finanzanlagen	0	0	0	0	0	0	0	0
28	+ Einzahlungen aus sonstigen Ausleihungen und Kreditgewährungen	0	0	0	0	0	0	0	0
29	+ Einzahlungen aus Vorräten	0	0	0	0	0	0	0	0
30	+ Sonstige Investitionseinzahlungen	0	0	0	0	0	0	0	0
31	<b>Summe der Einzahlungen aus Investitionstätigkeit (Summe der Nummern 23 bis 30)</b>	<b>0</b>	<b>0</b>	<b>0</b>	<b>0</b>	<b>0</b>	<b>0</b>	<b>0</b>	<b>0</b>
32	- Auszahlungen für immaterielle Vermögensgegenstände	0	0	0	0	0	3.900	0	0
33	- Auszahlungen für Sachanlagen	0	0	0	0	0	0	0	0
34	- Auszahlungen für Finanzanlagen	0	0	0	0	0	0	0	0
35	- Auszahlungen für sonstige Ausleihungen und Kreditgewährungen	0	0	0	0	0	0	0	0
36	- Auszahlungen für Vorräten	0	0	0	0	0	0	0	0
37	- Sonstige Investitionsauszahlungen	0	0	0	0	0	0	0	0
38	<b>Summe der Auszahlungen aus Investitionstätigkeit (Summe der Nummern 32 bis 37)</b>	<b>0</b>	<b>0</b>	<b>0</b>	<b>0</b>	<b>0</b>	<b>3.900</b>	<b>0</b>	<b>0</b>
39	<b>Saldo der Ein- und Auszahlungen aus Investitionstätigkeit (Saldo der Nummern 31 und 38)</b>	<b>0</b>	<b>0</b>	<b>0</b>	<b>0</b>	<b>0</b>	<b>-3.900</b>	<b>0</b>	<b>0</b>
40	<b>Finanzmittelüberschuss/ Finanzmittelfehlbetrag des Teilhaushaltes (Summe der Nummern 22.2 und 39)</b>	<b>-150.000</b>	<b>-340.100</b>	<b>-47.100</b>	<b>-10.300</b>	<b>-9.000</b>	<b>-126.300</b>	<b>-32.053.100</b>	<b>-46.694.900</b>

Nr.	Ein- und Auszahlungsarten (gem § 4 Absatz 12 GemHVO-Doppik)	313							
		3120300	3120500	3120600	3120800	3120900	313	3130100	3130103
		Einmalige Leistungen	Eingliederungsleistungen	Bedarfe für Bildung und Teilhabe	Anteil kommunaler Träger an den Gesamtverwaltungskosten	Bundesbeteiligung nach § 46 SGB II	Hilfen für Asylbewerber	Leistungen in besonderen Fällen (§ 2 AsylbLG)	Bedarfe für Bildung und Teilhabe für Empfänger von Asylbewerberleistungen
1	2	3	4	5	6	7	8		
1	+ Steuern und ähnliche Abgaben	0	0	0	0	0	0	0	0
2	+ Zuwendungen, allgemeine Umlagen und sonstige Transfereinzahlungen	0	0	0	0	0	0	0	0
3	+ Einzahlungen der sozialen Sicherung	15.700	0	7.600	0	20.977.500	10.011.700	2.227.700	900
4	+ Öffentlich-rechtliche Leistungsentgelte	0	0	0	0	0	0	0	0
5	+ Privatrechtliche Leistungsentgelte	0	0	0	0	0	60.000	10.000	0
6	+ Kostenerstattungen und Kostenumlagen	0	0	480.000	0	0	0	0	0
7	+ Erhöhungen des Bestandes an fertigen und unfertigen Erzeugnissen	0	0	0	0	0	0	0	0
	- Verminderungen des Bestandes an fertigen und unfertigen Erzeugnissen	0	0	0	0	0	0	0	0
8	+ Zinseinzahlungen und sonstige Finanzeinzahlungen	0	0	0	0	0	0	0	0
9	+ Sonstige laufende Einzahlungen	100	0	0	0	0	0	0	0
10	<b>Summe der ordentlichen Einzahlungen (Summe der Nummern 1 bis 9)</b>	<b>15.800</b>	<b>0</b>	<b>487.600</b>	<b>0</b>	<b>20.977.500</b>	<b>10.071.700</b>	<b>2.237.700</b>	<b>900</b>
11	- Personalauszahlungen	0	0	275.700	0	0	676.100	196.000	37.000
12	- Versorgungsauszahlungen	0	0	0	0	0	0	0	0
13	- Auszahlungen für Sach- und Dienstleistungen	0	30.000	0	0	0	5.100	100	0
14	- Zuwendungen, Umlagen und sonstige Transferauszahlungen	0	0	0	0	0	0	0	0
15	- Auszahlungen der sozialen Sicherungen	980.000	0	1.701.200	3.757.600	0	10.200.500	2.253.900	90.000
16	- Zinsauszahlungen und sonstige Finanzauszahlungen	0	0	0	0	0	0	0	0
17	- Sonstige laufende Auszahlungen	0	0	93.900	0	0	16.100	5.700	200
18	<b>Summe der ordentlichen Auszahlungen (Summe der Nummern 11 bis 17)</b>	<b>980.000</b>	<b>30.000</b>	<b>2.070.800</b>	<b>3.757.600</b>	<b>0</b>	<b>10.897.800</b>	<b>2.455.700</b>	<b>127.200</b>
19	<b>Saldo der ordentlichen Ein- und Auszahlungen (Saldo der Nummern 10 und 18)</b>	<b>-964.200</b>	<b>-30.000</b>	<b>-1.583.200</b>	<b>-3.757.600</b>	<b>20.977.500</b>	<b>-826.100</b>	<b>-218.000</b>	<b>-126.300</b>
20	+ Außerordentliche Einzahlungen	0	0	0	0	0	0	0	0
21	- Außerordentliche Auszahlungen	0	0	0	0	0	0	0	0
22	<b>Saldo der ordentlichen und außerordentlichen Ein- und Auszahlungen (Nummer 19 zuzüglich Nummer 20 abzüglich Nummer 21)</b>	<b>-964.200</b>	<b>-30.000</b>	<b>-1.583.200</b>	<b>-3.757.600</b>	<b>20.977.500</b>	<b>-826.100</b>	<b>-218.000</b>	<b>-126.300</b>
22.1	Saldo der Ein- und Auszahlungen aus internen Leistungsbeziehungen	0	0	-700	0	0	-100	0	-100
22.2	Saldo der ordentlichen und außerordentlichen Ein- und Auszahlungen nach Verrechnung der internen Leistungsbeziehungen (Summe der Nummern 22 und 22.1)	-964.200	-30.000	-1.583.900	-3.757.600	20.977.500	-826.200	-218.000	-126.400
23	+ Einzahlungen aus Investitionszuwendungen	0	0	0	0	0	0	0	0
24	+ Einzahlungen aus Beiträgen und ähnlichen Entgelten	0	0	0	0	0	0	0	0
25	+ Einzahlungen aus immateriellen Vermögensgegenständen	0	0	0	0	0	0	0	0
26	+ Einzahlungen aus Sachanlagen	0	0	0	0	0	0	0	0
27	+ Einzahlungen aus Finanzanlagen	0	0	0	0	0	0	0	0
28	+ Einzahlungen aus sonstigen Ausleihungen und Kreditgewährungen	0	0	0	0	0	0	0	0
29	+ Einzahlungen aus Vorräten	0	0	0	0	0	0	0	0
30	+ Sonstige Investitionseinzahlungen	0	0	0	0	0	0	0	0
31	<b>Summe der Einzahlungen aus Investitionstätigkeit (Summe der Nummern 23 bis 30)</b>	<b>0</b>	<b>0</b>	<b>0</b>	<b>0</b>	<b>0</b>	<b>0</b>	<b>0</b>	<b>0</b>
32	- Auszahlungen für immaterielle Vermögensgegenstände	0	0	0	0	0	0	0	0
33	- Auszahlungen für Sachanlagen	0	0	0	0	0	0	0	0
34	- Auszahlungen für Finanzanlagen	0	0	0	0	0	0	0	0
35	- Auszahlungen für sonstige Ausleihungen und Kreditgewährungen	0	0	0	0	0	0	0	0
36	- Auszahlungen für Vorräten	0	0	0	0	0	0	0	0
37	- Sonstige Investitionsauszahlungen	0	0	0	0	0	0	0	0
38	<b>Summe der Auszahlungen aus Investitionstätigkeit (Summe der Nummern 32 bis 37)</b>	<b>0</b>	<b>0</b>	<b>0</b>	<b>0</b>	<b>0</b>	<b>0</b>	<b>0</b>	<b>0</b>
39	<b>Saldo der Ein- und Auszahlungen aus Investitionstätigkeit (Saldo der Nummern 31 und 38)</b>	<b>0</b>	<b>0</b>	<b>0</b>	<b>0</b>	<b>0</b>	<b>0</b>	<b>0</b>	<b>0</b>
40	<b>Finanzmittelüberschuss/ Finanzmittelfehlbetrag des Teilhaushaltes (Summe der Nummern 22.2 und 39)</b>	<b>-964.200</b>	<b>-30.000</b>	<b>-1.583.900</b>	<b>-3.757.600</b>	<b>20.977.500</b>	<b>-826.200</b>	<b>-218.000</b>	<b>-126.400</b>

Nr.	Ein- und Auszahlungsarten (gem § 4 Absatz 12 GemHVO-Doppik)								
		3130110	3130200	3130300	3130400	3130500	315	3150500	321
		Leistungen in besonderen Fällen (§ 2 AsylbLG) - Mehrbedarf Asyl	Grundleistungen (§ 3 AsylbLG)	Leistungen bei Krankheit, Schwangerschaft, Geburt (§ 4 AsylbLG)	Arbeitsgelegenheiten (§ 5 AsylbLG)	Sonstige Leistungen (§ 6 AsylbLG)	Soziale Einrichtungen	Soziale Einrichtungen für Aussiedler und Ausländer	Leistungen nach dem Bundesversorgungsgesetz
1	2	3	4	5	6	7	8		
1	+ Steuern und ähnliche Abgaben	0	0	0	0	0	0	0	0
2	+ Zuwendungen, allgemeine Umlagen und sonstige Transfereinzahlungen	0	0	0	0	0	0	0	0
3	+ Einzahlungen der sozialen Sicherung	1.000	4.479.200	2.151.200	40.000	1.111.700	5.615.000	5.615.000	46.400
4	+ Öffentlich-rechtliche Leistungsentgelte	0	0	0	0	0	0	0	0
5	+ Privatrechtliche Leistungsentgelte	0	50.000	0	0	0	130.000	130.000	0
6	+ Kostenerstattungen und Kostenumlagen	0	0	0	0	0	0	0	0
7	+ Erhöhungen des Bestandes an fertigen und unfertigen Erzeugnissen	0	0	0	0	0	0	0	0
	- Verminderungen des Bestandes an fertigen und unfertigen Erzeugnissen	0	0	0	0	0	0	0	0
8	+ Zinseinzahlungen und sonstige Finanzeinzahlungen	0	0	0	0	0	0	0	0
9	+ Sonstige laufende Einzahlungen	0	0	0	0	0	0	0	0
10	<b>Summe der ordentlichen Einzahlungen (Summe der Nummern 1 bis 9)</b>	<b>1.000</b>	<b>4.529.200</b>	<b>2.151.200</b>	<b>40.000</b>	<b>1.111.700</b>	<b>5.745.000</b>	<b>5.745.000</b>	<b>46.400</b>
11	- Personalauszahlungen	443.100	0	0	0	0	0	0	0
12	- Versorgungsauszahlungen	0	0	0	0	0	0	0	0
13	- Auszahlungen für Sach- und Dienstleistungen	5.000	0	0	0	0	3.745.000	3.745.000	0
14	- Zuwendungen, Umlagen und sonstige Transferauszahlungen	0	0	0	0	0	0	0	0
15	- Auszahlungen der sozialen Sicherungen	12.000	4.533.600	2.153.500	40.000	1.117.500	0	0	47.600
16	- Zinsauszahlungen und sonstige Finanzauszahlungen	0	0	0	0	0	0	0	0
17	- Sonstige laufende Auszahlungen	10.200	0	0	0	0	2.000.000	2.000.000	0
18	<b>Summe der ordentlichen Auszahlungen (Summe der Nummern 11 bis 17)</b>	<b>470.300</b>	<b>4.533.600</b>	<b>2.153.500</b>	<b>40.000</b>	<b>1.117.500</b>	<b>5.745.000</b>	<b>5.745.000</b>	<b>47.600</b>
19	<b>Saldo der ordentlichen Ein- und Auszahlungen (Saldo der Nummern 10 und 18)</b>	<b>-469.300</b>	<b>-4.400</b>	<b>-2.300</b>	<b>0</b>	<b>-5.800</b>	<b>0</b>	<b>0</b>	<b>-1.200</b>
20	+ Außerordentliche Einzahlungen	0	0	0	0	0	0	0	0
21	- Außerordentliche Auszahlungen	0	0	0	0	0	0	0	0
22	<b>Saldo der ordentlichen und außerordentlichen Ein- und Auszahlungen (Nummer 19 zuzüglich Nummer 20 abzüglich Nummer 21)</b>	<b>-469.300</b>	<b>-4.400</b>	<b>-2.300</b>	<b>0</b>	<b>-5.800</b>	<b>0</b>	<b>0</b>	<b>-1.200</b>
22.1	Saldo der Ein- und Auszahlungen aus internen Leistungsbeziehungen	0	0	0	0	0	0	0	0
22.2	Saldo der ordentlichen und außerordentlichen Ein- und Auszahlungen nach Verrechnung der internen Leistungsbeziehungen (Summe der Nummern 22 und 22.1)	-469.300	-4.400	-2.300	0	-5.800	0	0	-1.200
23	+ Einzahlungen aus Investitionszuwendungen	0	0	0	0	0	0	0	0
24	+ Einzahlungen aus Beiträgen und ähnlichen Entgelten	0	0	0	0	0	0	0	0
25	+ Einzahlungen aus immateriellen Vermögensgegenständen	0	0	0	0	0	0	0	0
26	+ Einzahlungen aus Sachanlagen	0	0	0	0	0	0	0	0
27	+ Einzahlungen aus Finanzanlagen	0	0	0	0	0	0	0	0
28	+ Einzahlungen aus sonstigen Ausleihungen und Kreditgewährungen	0	0	0	0	0	0	0	0
29	+ Einzahlungen aus Vorräten	0	0	0	0	0	0	0	0
30	+ Sonstige Investitionseinzahlungen	0	0	0	0	0	0	0	0
31	<b>Summe der Einzahlungen aus Investitionstätigkeit (Summe der Nummern 23 bis 30)</b>	<b>0</b>	<b>0</b>	<b>0</b>	<b>0</b>	<b>0</b>	<b>0</b>	<b>0</b>	<b>0</b>
32	- Auszahlungen für immaterielle Vermögensgegenstände	0	0	0	0	0	0	0	0
33	- Auszahlungen für Sachanlagen	0	0	0	0	0	0	0	0
34	- Auszahlungen für Finanzanlagen	0	0	0	0	0	0	0	0
35	- Auszahlungen für sonstige Ausleihungen und Kreditgewährungen	0	0	0	0	0	0	0	0
36	- Auszahlungen für Vorräten	0	0	0	0	0	0	0	0
37	- Sonstige Investitionsauszahlungen	0	0	0	0	0	0	0	0
38	<b>Summe der Auszahlungen aus Investitionstätigkeit (Summe der Nummern 32 bis 37)</b>	<b>0</b>	<b>0</b>	<b>0</b>	<b>0</b>	<b>0</b>	<b>0</b>	<b>0</b>	<b>0</b>
39	<b>Saldo der Ein- und Auszahlungen aus Investitionstätigkeit (Saldo der Nummern 31 und 38)</b>	<b>0</b>	<b>0</b>	<b>0</b>	<b>0</b>	<b>0</b>	<b>0</b>	<b>0</b>	<b>0</b>
40	<b>Finanzmittelüberschuss/ Finanzmittelfehlbetrag des Teilhaushaltes (Summe der Nummern 22.2 und 39)</b>	<b>-469.300</b>	<b>-4.400</b>	<b>-2.300</b>	<b>0</b>	<b>-5.800</b>	<b>0</b>	<b>0</b>	<b>-1.200</b>

Nr.	Ein- und Auszahlungsarten (gem § 4 Absatz 12 GemHVO-Doppik)	331		341		343		345	
		3210000	Förderung von Trägern der Wohlfahrtspflege	Förderung von Trägern der Wohlfahrtspflege	Unterhaltsvorschussleistungen	Unterhaltsvorschussleistungen	Betreuungsleistungen	Betreuungsleistungen	Bildung und Teilhabe nach § 6b Bundeskindergeldgesetz
	Leistungen nach dem Bundesversorgungsgesetz								
		1	2	3	4	5	6	7	8
1	+ Steuern und ähnliche Abgaben	0	0	0	0	0	0	0	0
2	+ Zuwendungen, allgemeine Umlagen und sonstige Transfereinzahlungen	0	450.200	450.200	0	0	0	0	0
3	+ Einzahlungen der sozialen Sicherung	46.400	4.000	4.000	84.400	84.400	0	0	2.900
4	+ Öffentlich-rechtliche Leistungsentgelte	0	0	0	0	0	0	0	0
5	+ Privatrechtliche Leistungsentgelte	0	0	0	0	0	0	0	0
6	+ Kostenerstattungen und Kostenumlagen	0	0	0	0	0	0	0	0
7	+ Erhöhungen des Bestandes an fertigen und unfertigen Erzeugnissen	0	0	0	0	0	0	0	0
	- Verminderungen des Bestandes an fertigen und unfertigen Erzeugnissen	0	0	0	0	0	0	0	0
8	+ Zinseinzahlungen und sonstige Finanzeinzahlungen	0	0	0	0	0	0	0	0
9	+ Sonstige laufende Einzahlungen	0	0	0	0	0	22.000	22.000	0
10	<b>Summe der ordentlichen Einzahlungen (Summe der Nummern 1 bis 9)</b>	<b>46.400</b>	<b>454.200</b>	<b>454.200</b>	<b>84.400</b>	<b>84.400</b>	<b>22.000</b>	<b>22.000</b>	<b>2.900</b>
11	- Personalauszahlungen	0	43.600	43.600	661.100	661.100	700.500	700.500	119.700
12	- Versorgungsauszahlungen	0	0	0	0	0	0	0	0
13	- Auszahlungen für Sach- und Dienstleistungen	0	0	0	0	0	100	100	0
14	- Zuwendungen, Umlagen und sonstige Transferauszahlungen	0	1.088.200	1.088.200	0	0	32.800	32.800	0
15	- Auszahlungen der sozialen Sicherungen	47.600	1.500	1.500	922.000	922.000	0	0	787.000
16	- Zinsauszahlungen und sonstige Finanzauszahlungen	0	0	0	0	0	0	0	0
17	- Sonstige laufende Auszahlungen	0	600	600	5.200	5.200	11.300	11.300	200
18	<b>Summe der ordentlichen Auszahlungen (Summe der Nummern 11 bis 17)</b>	<b>47.600</b>	<b>1.133.900</b>	<b>1.133.900</b>	<b>1.588.300</b>	<b>1.588.300</b>	<b>744.700</b>	<b>744.700</b>	<b>906.900</b>
19	<b>Saldo der ordentlichen Ein- und Auszahlungen (Saldo der Nummern 10 und 18)</b>	<b>-1.200</b>	<b>-679.700</b>	<b>-679.700</b>	<b>-1.503.900</b>	<b>-1.503.900</b>	<b>-722.700</b>	<b>-722.700</b>	<b>-904.000</b>
20	+ Außerordentliche Einzahlungen	0	0	0	0	0	0	0	0
21	- Außerordentliche Auszahlungen	0	0	0	0	0	0	0	0
22	<b>Saldo der ordentlichen und außerordentlichen Ein- und Auszahlungen (Nummer 19 zuzüglich Nummer 20 abzüglich Nummer 21)</b>	<b>-1.200</b>	<b>-679.700</b>	<b>-679.700</b>	<b>-1.503.900</b>	<b>-1.503.900</b>	<b>-722.700</b>	<b>-722.700</b>	<b>-904.000</b>
22.1	Saldo der Ein- und Auszahlungen aus internen Leistungsbeziehungen	0	0	0	0	0	0	0	-1.200
22.2	Saldo der ordentlichen und außerordentlichen Ein- und Auszahlungen nach Verrechnung der internen Leistungsbeziehungen (Summe der Nummern 22 und 22.1)	-1.200	-679.700	-679.700	-1.503.900	-1.503.900	-722.700	-722.700	-905.200
23	+ Einzahlungen aus Investitionszuwendungen	0	0	0	0	0	0	0	0

Nr.	Ein- und Auszahlungsarten (gem § 4 Absatz 12 GemHVO-Doppik)	3210000	331	3310000	341	3410000	343	3430000	345
		Leistungen nach dem Bundesversorgungsgesetz	Förderung von Trägern der Wohlfahrtspflege	Förderung von Trägern der Wohlfahrtspflege	Unterhaltsvorschussleistungen	Unterhaltsvorschussleistungen	Betreuungsleistungen	Betreuungsleistungen	Bildung und Teilhabe nach § 6b Bundeskindergeldgesetz
24	+ Einzahlungen aus Beiträgen und ähnlichen Entgelten	0	0	0	0	0	0	0	0
25	+ Einzahlungen aus immateriellen Vermögensgegenständen	0	0	0	0	0	0	0	0
26	+ Einzahlungen aus Sachanlagen	0	0	0	0	0	0	0	0
27	+ Einzahlungen aus Finanzanlagen	0	0	0	0	0	0	0	0
28	+ Einzahlungen aus sonstigen Ausleihungen und Kreditgewährungen	0	0	0	0	0	0	0	0
29	+ Einzahlungen aus Vorräten	0	0	0	0	0	0	0	0
30	+ Sonstige Investitionseinzahlungen	0	0	0	0	0	0	0	0
31	<b>Summe der Einzahlungen aus Investitionstätigkeit (Summe der Nummern 23 bis 30)</b>	<b>0</b>	<b>0</b>	<b>0</b>	<b>0</b>	<b>0</b>	<b>0</b>	<b>0</b>	<b>0</b>
32	- Auszahlungen für immaterielle Vermögensgegenstände	0	0	0	0	0	0	0	0
33	- Auszahlungen für Sachanlagen	0	0	0	0	0	0	0	0
34	- Auszahlungen für Finanzanlagen	0	0	0	0	0	0	0	0
35	- Auszahlungen für sonstige Ausleihungen und Kreditgewährungen	0	0	0	0	0	0	0	0
36	- Auszahlungen für Vorräten	0	0	0	0	0	0	0	0
37	- Sonstige Investitionsauszahlungen	0	0	0	0	0	0	0	0
38	<b>Summe der Auszahlungen aus Investitionstätigkeit (Summe der Nummern 32 bis 37)</b>	<b>0</b>	<b>0</b>	<b>0</b>	<b>0</b>	<b>0</b>	<b>0</b>	<b>0</b>	<b>0</b>
39	<b>Saldo der Ein- und Auszahlungen aus Investitionstätigkeit (Saldo der Nummern 31 und 38)</b>	<b>0</b>	<b>0</b>	<b>0</b>	<b>0</b>	<b>0</b>	<b>0</b>	<b>0</b>	<b>0</b>
40	<b>Finanzmittelüberschuss/ Finanzmittelfehlbetrag des Teilhaushaltes (Summe der Nummern 22.2 und 39)</b>	<b>-1.200</b>	<b>-679.700</b>	<b>-679.700</b>	<b>-1.503.900</b>	<b>-1.503.900</b>	<b>-722.700</b>	<b>-722.700</b>	<b>-905.200</b>

Nr.	Ein- und Auszahlungsarten (gem § 4 Absatz 12 GemHVO-Doppik)	351		3510400		3510500		361		362		3620000	
		3450000	Bildung und Teilhaber nach § 6b BKKG	Sonstige soziale Hilfen und Leistungen	Sonstige soziale Hilfen und Leistungen	Leistungen nach den Bundesausbildungsförderungsgesetzen (BAföG / AFBG)	Förderung von Kindern in Tageseinrichtungen und in Tagespflege	Förderung von Kindern in Tageseinrichtungen und in Tagespflege	Jugendarbeit	Jugendarbeit (§ 11 SGB VIII)			
		1	2	3	4	5	6	7	8				
1	+ Steuern und ähnliche Abgaben	0	0	0	0	0	0	0	0				
2	+ Zuwendungen, allgemeine Umlagen und sonstige Transfereinzahlungen	0	0	0	0	1.431.700	1.431.700	0	0				
3	+ Einzahlungen der sozialen Sicherung	2.900	468.200	468.200	0	29.809.500	29.809.500	137.400	137.400				
4	+ Öffentlich-rechtliche Leistungsentgelte	0	0	0	0	0	0	0	0				
5	+ Privatrechtliche Leistungsentgelte	0	0	0	0	0	0	0	0				
6	+ Kostenerstattungen und Kostenumlagen	0	0	0	0	0	0	0	0				
7	+ Erhöhungen des Bestandes an fertigen und unfertigen Erzeugnissen	0	0	0	0	0	0	0	0				
	– Verminderungen des Bestandes an fertigen und unfertigen Erzeugnissen	0	0	0	0	0	0	0	0				
8	+ Zinseinzahlungen und sonstige Finanzeinzahlungen	0	0	0	0	0	0	0	0				
9	+ Sonstige laufende Einzahlungen	0	100	0	100	0	0	3.100	3.100				
10	<b>Summe der ordentlichen Einzahlungen (Summe der Nummern 1 bis 9)</b>	<b>2.900</b>	<b>468.300</b>	<b>468.200</b>	<b>100</b>	<b>31.241.200</b>	<b>31.241.200</b>	<b>140.500</b>	<b>140.500</b>				
11	– Personalauszahlungen	119.700	576.400	368.700	207.700	1.020.600	1.020.600	349.900	349.900				
12	– Versorgungsauszahlungen	0	0	0	0	13.900	13.900	0	0				
13	– Auszahlungen für Sach- und Dienstleistungen	0	0	0	0	0	0	0	0				
14	– Zuwendungen, Umlagen und sonstige Transferauszahlungen	0	7.000	7.000	0	36.384.300	36.384.300	428.700	428.700				
15	– Auszahlungen der sozialen Sicherungen	787.000	438.300	438.300	0	7.088.000	7.088.000	0	0				
16	– Zinsauszahlungen und sonstige Finanzauszahlungen	0	0	0	0	0	0	0	0				
17	– Sonstige laufende Auszahlungen	200	6.100	2.700	3.400	8.700	8.700	3.000	3.000				
18	<b>Summe der ordentlichen Auszahlungen (Summe der Nummern 11 bis 17)</b>	<b>906.900</b>	<b>1.027.800</b>	<b>816.700</b>	<b>211.100</b>	<b>44.515.500</b>	<b>44.515.500</b>	<b>781.600</b>	<b>781.600</b>				
19	<b>Saldo der ordentlichen Ein- und Auszahlungen (Saldo der Nummern 10 und 18)</b>	<b>-904.000</b>	<b>-559.500</b>	<b>-348.500</b>	<b>-211.000</b>	<b>-13.274.300</b>	<b>-13.274.300</b>	<b>-641.100</b>	<b>-641.100</b>				
20	+ Außerordentliche Einzahlungen	0	0	0	0	0	0	0	0				
21	– Außerordentliche Auszahlungen	0	0	0	0	0	0	0	0				
22	<b>Saldo der ordentlichen und außerordentlichen Ein- und Auszahlungen (Nummer 19 zuzüglich Nummer 20 abzüglich Nummer 21)</b>	<b>-904.000</b>	<b>-559.500</b>	<b>-348.500</b>	<b>-211.000</b>	<b>-13.274.300</b>	<b>-13.274.300</b>	<b>-641.100</b>	<b>-641.100</b>				
22.1	<b>Saldo der Ein- und Auszahlungen aus internen Leistungsbeziehungen</b>	<b>-1.200</b>	<b>-600</b>	<b>0</b>	<b>-600</b>	<b>0</b>	<b>0</b>	<b>0</b>	<b>0</b>				
22.2	<b>Saldo der ordentlichen und außerordentlichen Ein- und Auszahlungen nach Verrechnung der internen Leistungsbeziehungen (Summe der Nummern 22 und 22.1)</b>	<b>-905.200</b>	<b>-560.100</b>	<b>-348.500</b>	<b>-211.600</b>	<b>-13.274.300</b>	<b>-13.274.300</b>	<b>-641.100</b>	<b>-641.100</b>				
23	+ Einzahlungen aus Investitionszuwendungen	0	0	0	0	970.600	970.600	0	0				
24	+ Einzahlungen aus Beiträgen und ähnlichen Entgelten	0	0	0	0	0	0	0	0				
25	+ Einzahlungen aus immateriellen Vermögensgegenständen	0	0	0	0	0	0	0	0				
26	+ Einzahlungen aus Sachanlagen	0	0	0	0	0	0	0	0				
27	+ Einzahlungen aus Finanzanlagen	0	0	0	0	0	0	0	0				
28	+ Einzahlungen aus sonstigen Ausleihungen und Kreditgewährungen	0	0	0	0	0	0	0	0				
29	+ Einzahlungen aus Vorräten	0	0	0	0	0	0	0	0				
30	+ Sonstige Investitionseinzahlungen	0	0	0	0	0	0	0	0				
31	<b>Summe der Einzahlungen aus Investitionstätigkeit (Summe der Nummern 23 bis 30)</b>	<b>0</b>	<b>0</b>	<b>0</b>	<b>0</b>	<b>970.600</b>	<b>970.600</b>	<b>0</b>	<b>0</b>				
32	– Auszahlungen für immaterielle Vermögensgegenstände	0	0	0	0	970.600	970.600	0	0				
33	– Auszahlungen für Sachanlagen	0	0	0	0	0	0	0	0				
34	– Auszahlungen für Finanzanlagen	0	0	0	0	0	0	0	0				
35	– Auszahlungen für sonstige Ausleihungen und Kreditgewährungen	0	0	0	0	0	0	0	0				
36	– Auszahlungen für Vorräten	0	0	0	0	0	0	0	0				
37	– Sonstige Investitionsauszahlungen	0	0	0	0	0	0	0	0				
38	<b>Summe der Auszahlungen aus Investitionstätigkeit (Summe der Nummern 32 bis 37)</b>	<b>0</b>	<b>0</b>	<b>0</b>	<b>0</b>	<b>970.600</b>	<b>970.600</b>	<b>0</b>	<b>0</b>				
39	<b>Saldo der Ein- und Auszahlungen aus Investitionstätigkeit (Saldo der Nummern 31 und 38)</b>	<b>0</b>	<b>0</b>	<b>0</b>	<b>0</b>	<b>0</b>	<b>0</b>	<b>0</b>	<b>0</b>				
40	<b>Finanzmittelüberschuss/ Finanzmittelfehlbetrag des Teilhaushaltes (Summe der Nummern 22.2 und 39)</b>	<b>-905.200</b>	<b>-560.100</b>	<b>-348.500</b>	<b>-211.600</b>	<b>-13.274.300</b>	<b>-13.274.300</b>	<b>-641.100</b>	<b>-641.100</b>				

Nr.	Ein- und Auszahlungsarten (gem § 4 Absatz 12 GemHVO-Doppik)	363							
		3630100		3630200	3630201	3630300	3630301	3630310	3630311
		Sonstige Leistungen der Kinder-, Jugend- und Familienhilfe	Schul- und Jugendsozialarbeit, erzieherischer Kinder- und Jugendschutz	Förderung der Erziehung in der Familie (§ 16-21 SGB VIII)	Förderung der Erziehung in der Familie - ASD	Hilfe zur Erziehung	Hilfe zur Erziehung - ASD	Hilfe zur Erziehung - Mehrbedarf Asyl	Hilfe zur Erziehung - Mehrbedarf Asyl - ASD
	1	2	3	4	5	6	7	8	
1	+ Steuern und ähnliche Abgaben	0	0	0	0	0	0	0	0
2	+ Zuwendungen, allgemeine Umlagen und sonstige Transfereinzahlungen	1.712.100	1.481.200	0	0	0	0	91.700	0
3	+ Einzahlungen der sozialen Sicherung	7.663.300	35.600	130.600	0	4.861.800	0	0	0
4	+ Öffentlich-rechtliche Leistungsentgelte	0	0	0	0	0	0	0	0
5	+ Privatrechtliche Leistungsentgelte	0	0	0	0	0	0	0	0
6	+ Kostenerstattungen und Kostenumlagen	0	0	0	0	0	0	0	0
7	+ Erhöhungen des Bestandes an fertigen und unfertigen Erzeugnissen	0	0	0	0	0	0	0	0
	- Verminderungen des Bestandes an fertigen und unfertigen Erzeugnissen	0	0	0	0	0	0	0	0
8	+ Zinseinzahlungen und sonstige Finanzeinzahlungen	0	0	0	0	0	0	0	0
9	+ Sonstige laufende Einzahlungen	0	0	0	0	0	0	0	0
10	<b>Summe der ordentlichen Einzahlungen (Summe der Nummern 1 bis 9)</b>	<b>9.375.400</b>	<b>1.516.800</b>	<b>130.600</b>	<b>0</b>	<b>4.861.800</b>	<b>0</b>	<b>91.700</b>	<b>0</b>
11	- Personalauszahlungen	4.401.800	210.000	0	64.200	623.000	1.674.600	0	0
12	- Versorgungsauszahlungen	43.000	0	0	0	1.300	0	0	0
13	- Auszahlungen für Sach- und Dienstleistungen	38.400	0	0	0	0	0	0	0
14	- Zuwendungen, Umlagen und sonstige Transferauszahlungen	330.000	246.900	0	0	0	0	0	0
15	- Auszahlungen der sozialen Sicherungen	38.126.200	2.514.600	1.253.600	0	23.665.600	0	0	0
16	- Zinsauszahlungen und sonstige Finanzauszahlungen	0	0	0	0	0	0	0	0
17	- Sonstige laufende Auszahlungen	87.900	1.100	0	1.200	7.900	22.800	600	6.700
18	<b>Summe der ordentlichen Auszahlungen (Summe der Nummern 11 bis 17)</b>	<b>43.027.300</b>	<b>2.972.600</b>	<b>1.253.600</b>	<b>65.400</b>	<b>24.297.800</b>	<b>1.697.400</b>	<b>600</b>	<b>6.700</b>
19	<b>Saldo der ordentlichen Ein- und Auszahlungen (Saldo der Nummern 10 und 18)</b>	<b>-33.651.900</b>	<b>-1.455.800</b>	<b>-1.123.000</b>	<b>-65.400</b>	<b>-19.436.000</b>	<b>-1.697.400</b>	<b>91.100</b>	<b>-6.700</b>
20	+ Außerordentliche Einzahlungen	0	0	0	0	0	0	0	0
21	- Außerordentliche Auszahlungen	0	0	0	0	0	0	0	0
22	<b>Saldo der ordentlichen und außerordentlichen Ein- und Auszahlungen (Nummer 19 zuzüglich Nummer 20 abzüglich Nummer 21)</b>	<b>-33.651.900</b>	<b>-1.455.800</b>	<b>-1.123.000</b>	<b>-65.400</b>	<b>-19.436.000</b>	<b>-1.697.400</b>	<b>91.100</b>	<b>-6.700</b>
22.1	Saldo der Ein- und Auszahlungen aus internen Leistungsbeziehungen	-64.300	0	0	0	-22.900	-41.000	0	0
22.2	Saldo der ordentlichen und außerordentlichen Ein- und Auszahlungen nach Verrechnung der internen Leistungsbeziehungen (Summe der Nummern 22 und 22.1)	-33.716.200	-1.455.800	-1.123.000	-65.400	-19.458.900	-1.738.400	91.100	-6.700
23	+ Einzahlungen aus Investitionszuwendungen	0	0	0	0	0	0	0	0
24	+ Einzahlungen aus Beiträgen und ähnlichen Entgelten	0	0	0	0	0	0	0	0
25	+ Einzahlungen aus immateriellen Vermögensgegenständen	0	0	0	0	0	0	0	0
26	+ Einzahlungen aus Sachanlagen	0	0	0	0	0	0	0	0
27	+ Einzahlungen aus Finanzanlagen	0	0	0	0	0	0	0	0
28	+ Einzahlungen aus sonstigen Ausleihungen und Kreditgewährungen	0	0	0	0	0	0	0	0
29	+ Einzahlungen aus Vorräten	0	0	0	0	0	0	0	0
30	+ Sonstige Investitionseinzahlungen	0	0	0	0	0	0	0	0
31	<b>Summe der Einzahlungen aus Investitionstätigkeit (Summe der Nummern 23 bis 30)</b>	<b>0</b>	<b>0</b>	<b>0</b>	<b>0</b>	<b>0</b>	<b>0</b>	<b>0</b>	<b>0</b>
32	- Auszahlungen für immaterielle Vermögensgegenstände	0	0	0	0	0	0	0	0
33	- Auszahlungen für Sachanlagen	0	0	0	0	0	0	0	0
34	- Auszahlungen für Finanzanlagen	0	0	0	0	0	0	0	0
35	- Auszahlungen für sonstige Ausleihungen und Kreditgewährungen	0	0	0	0	0	0	0	0
36	- Auszahlungen für Vorräten	0	0	0	0	0	0	0	0
37	- Sonstige Investitionsauszahlungen	0	0	0	0	0	0	0	0
38	<b>Summe der Auszahlungen aus Investitionstätigkeit (Summe der Nummern 32 bis 37)</b>	<b>0</b>	<b>0</b>	<b>0</b>	<b>0</b>	<b>0</b>	<b>0</b>	<b>0</b>	<b>0</b>
39	<b>Saldo der Ein- und Auszahlungen aus Investitionstätigkeit (Saldo der Nummern 31 und 38)</b>	<b>0</b>	<b>0</b>	<b>0</b>	<b>0</b>	<b>0</b>	<b>0</b>	<b>0</b>	<b>0</b>
40	<b>Finanzmittelüberschuss/ Finanzmittelfehlbetrag des Teilhaushaltes (Summe der Nummern 22.2 und 39)</b>	<b>-33.716.200</b>	<b>-1.455.800</b>	<b>-1.123.000</b>	<b>-65.400</b>	<b>-19.458.900</b>	<b>-1.738.400</b>	<b>91.100</b>	<b>-6.700</b>



Nr.	Ein- und Auszahlungsarten (gem § 4 Absatz 12 GemHVO-Doppik)	3630400	3630401	3630500	3630501	3630600	3630601	3630800	3630810
		Hilfe für junge Volljährige (§ 41 SGB VIII)	Hilfe für junge Volljährige - ASD	Vorläufige Maßnahmen zum Schutz von Kindern und Jugendlichen (§ 42 SGB VIII)	Vorläufige Maßnahmen zum Schutz von Kindern - ASD	Eingliederungshilfe für seelisch behinderte Kinder und Jugendliche (§ 35a SGB VIII)	Eingliederungshilfe für seelisch behinderte Kinder und Jugendliche - ASD	Amtspflegeschäft, Amtsvormundschaft Beistandschaft (§ 53,55,56,58 SGB VIII)	Amtspflegeschäft, Amtsvormundschaft Beistandschaft (§ 53,55,56,58 SGB VIII) - Mehrbedarf Asyl
		1	2	3	4	5	6	7	8
1	+ Steuern und ähnliche Abgaben	0	0	0	0	0	0	0	0
2	+ Zuwendungen, allgemeine Umlagen und sonstige Transfereinzahlungen	0	0	0	0	0	0	0	0
3	+ Einzahlungen der sozialen Sicherung	915.100	0	1.584.100	0	135.900	0	100	0
4	+ Öffentlich-rechtliche Leistungsentgelte	0	0	0	0	0	0	0	0
5	+ Privatrechtliche Leistungsentgelte	0	0	0	0	0	0	0	0
6	+ Kostenerstattungen und Kostenumlagen	0	0	0	0	0	0	0	0
7	+ Erhöhungen des Bestandes an fertigen und unfertigen Erzeugnissen	0	0	0	0	0	0	0	0
	- Verminderungen des Bestandes an fertigen und unfertigen Erzeugnissen	0	0	0	0	0	0	0	0
8	+ Zinseinzahlungen und sonstige Finanzeinzahlungen	0	0	0	0	0	0	0	0
9	+ Sonstige laufende Einzahlungen	0	0	0	0	0	0	0	0
10	<b>Summe der ordentlichen Einzahlungen (Summe der Nummern 1 bis 9)</b>	<b>915.100</b>	<b>0</b>	<b>1.584.100</b>	<b>0</b>	<b>135.900</b>	<b>0</b>	<b>100</b>	<b>0</b>
11	- Personalauszahlungen	0	66.100	0	69.300	0	47.100	702.000	175.100
12	- Versorgungsauszahlungen	0	0	0	0	0	0	0	0
13	- Auszahlungen für Sach- und Dienstleistungen	0	0	0	0	0	0	0	0
14	- Zuwendungen, Umlagen und sonstige Transferauszahlungen	0	0	0	0	0	0	0	0
15	- Auszahlungen der sozialen Sicherungen	2.172.200	0	2.360.800	0	6.029.700	0	3.200	0
16	- Zinsauszahlungen und sonstige Finanzauszahlungen	0	0	0	0	0	0	0	0
17	- Sonstige laufende Auszahlungen	0	900	6.000	5.100	0	3.500	10.100	2.000
18	<b>Summe der ordentlichen Auszahlungen (Summe der Nummern 11 bis 17)</b>	<b>2.172.200</b>	<b>67.000</b>	<b>2.366.800</b>	<b>74.400</b>	<b>6.029.700</b>	<b>50.600</b>	<b>715.300</b>	<b>177.100</b>
19	<b>Saldo der ordentlichen Ein- und Auszahlungen (Saldo der Nummern 10 und 18)</b>	<b>-1.257.100</b>	<b>-67.000</b>	<b>-782.700</b>	<b>-74.400</b>	<b>-5.893.800</b>	<b>-50.600</b>	<b>-715.200</b>	<b>-177.100</b>
20	+ Außerordentliche Einzahlungen	0	0	0	0	0	0	0	0
21	- Außerordentliche Auszahlungen	0	0	0	0	0	0	0	0
22	<b>Saldo der ordentlichen und außerordentlichen Ein- und Auszahlungen (Nummer 19 zuzüglich Nummer 20 abzüglich Nummer 21)</b>	<b>-1.257.100</b>	<b>-67.000</b>	<b>-782.700</b>	<b>-74.400</b>	<b>-5.893.800</b>	<b>-50.600</b>	<b>-715.200</b>	<b>-177.100</b>
22.1	Saldo der Ein- und Auszahlungen aus internen Leistungsbeziehungen	0	0	0	0	0	0	0	0
22.2	Saldo der ordentlichen und außerordentlichen Ein- und Auszahlungen nach Verrechnung der internen Leistungsbeziehungen (Summe der Nummern 22 und 22.1)	-1.257.100	-67.000	-782.700	-74.400	-5.893.800	-50.600	-715.200	-177.100
23	+ Einzahlungen aus Investitionszuwendungen	0	0	0	0	0	0	0	0
24	+ Einzahlungen aus Beiträgen und ähnlichen Entgelten	0	0	0	0	0	0	0	0
25	+ Einzahlungen aus immateriellen Vermögensgegenständen	0	0	0	0	0	0	0	0
26	+ Einzahlungen aus Sachanlagen	0	0	0	0	0	0	0	0
27	+ Einzahlungen aus Finanzanlagen	0	0	0	0	0	0	0	0
28	+ Einzahlungen aus sonstigen Ausleihungen und Kreditgewährungen	0	0	0	0	0	0	0	0
29	+ Einzahlungen aus Vorräten	0	0	0	0	0	0	0	0
30	+ Sonstige Investitionseinzahlungen	0	0	0	0	0	0	0	0
31	<b>Summe der Einzahlungen aus Investitionstätigkeit (Summe der Nummern 23 bis 30)</b>	<b>0</b>	<b>0</b>	<b>0</b>	<b>0</b>	<b>0</b>	<b>0</b>	<b>0</b>	<b>0</b>
32	- Auszahlungen für immaterielle Vermögensgegenstände	0	0	0	0	0	0	0	0
33	- Auszahlungen für Sachanlagen	0	0	0	0	0	0	0	0
34	- Auszahlungen für Finanzanlagen	0	0	0	0	0	0	0	0
35	- Auszahlungen für sonstige Ausleihungen und Kreditgewährungen	0	0	0	0	0	0	0	0
36	- Auszahlungen für Vorräten	0	0	0	0	0	0	0	0
37	- Sonstige Investitionsauszahlungen	0	0	0	0	0	0	0	0
38	<b>Summe der Auszahlungen aus Investitionstätigkeit (Summe der Nummern 32 bis 37)</b>	<b>0</b>	<b>0</b>	<b>0</b>	<b>0</b>	<b>0</b>	<b>0</b>	<b>0</b>	<b>0</b>
39	<b>Saldo der Ein- und Auszahlungen aus Investitionstätigkeit (Saldo der Nummern 31 und 38)</b>	<b>0</b>	<b>0</b>	<b>0</b>	<b>0</b>	<b>0</b>	<b>0</b>	<b>0</b>	<b>0</b>
40	<b>Finanzmittelüberschuss/ Finanzmittelfehlbetrag des Teilhaushaltes (Summe der Nummern 22.2 und 39)</b>	<b>-1.257.100</b>	<b>-67.000</b>	<b>-782.700</b>	<b>-74.400</b>	<b>-5.893.800</b>	<b>-50.600</b>	<b>-715.200</b>	<b>-177.100</b>

Nr.	Ein- und Auszahlungsarten (gem § 4 Absatz 12 GemHVO-Doppik)	3630900	3630901	3631000	3631001	3631300	3631301	3631400	3631401
		Mitwirkung in familiengerichtlichen Verfahren (§ 50 SGB VIII)	Mitwirkung in familiengerichtlichen Verfahren - ASD	Mitwirkung in Verfahren nach dem Jugendgerichtsgesetz (§ 52 SGB VIII)	Mitwirkung in Verfahren nach dem Jugendgerichtsgesetz - ASD	Adoptionsvermittlung/Pflegekinder	Adoptionsvermittlung/Pflegekinder - ASD	Umsetzung des Bundeskinderschutzgesetzes	Umsetzung des Bundeskinderschutzgesetzes - ASD
		1	2	3	4	5	6	7	8
1	+ Steuern und ähnliche Abgaben	0	0	0	0	0	0	0	0
2	+ Zuwendungen, allgemeine Umlagen und sonstige Transfereinzahlungen	0	0	0	0	0	0	0	139.200
3	+ Einzahlungen der sozialen Sicherung	0	0	100	0	0	0	0	0
4	+ Öffentlich-rechtliche Leistungsentgelte	0	0	0	0	0	0	0	0
5	+ Privatrechtliche Leistungsentgelte	0	0	0	0	0	0	0	0
6	+ Kostenerstattungen und Kostenumlagen	0	0	0	0	0	0	0	0
7	+ Erhöhungen des Bestandes an fertigen und unfertigen Erzeugnissen	0	0	0	0	0	0	0	0
	- Verminderungen des Bestandes an fertigen und unfertigen Erzeugnissen	0	0	0	0	0	0	0	0
8	+ Zinseinzahlungen und sonstige Finanzeinzahlungen	0	0	0	0	0	0	0	0
9	+ Sonstige laufende Einzahlungen	0	0	0	0	0	0	0	0
10	<b>Summe der ordentlichen Einzahlungen (Summe der Nummern 1 bis 9)</b>	<b>0</b>	<b>0</b>	<b>100</b>	<b>0</b>	<b>0</b>	<b>0</b>	<b>0</b>	<b>139.200</b>
11	- Personalauszahlungen	2.400	214.100	0	255.700	2.400	295.800	0	0
12	- Versorgungsauszahlungen	18.300	0	0	0	23.400	0	0	0
13	- Auszahlungen für Sach- und Dienstleistungen	38.400	0	0	0	0	0	0	0
14	- Zuwendungen, Umlagen und sonstige Transferauszahlungen	0	0	0	0	0	0	0	83.100
15	- Auszahlungen der sozialen Sicherungen	0	0	116.300	0	0	10.200	0	0
16	- Zinsauszahlungen und sonstige Finanzauszahlungen	0	0	0	0	0	0	0	0
17	- Sonstige laufende Auszahlungen	0	3.900	0	6.100	0	5.600	0	4.400
18	<b>Summe der ordentlichen Auszahlungen (Summe der Nummern 11 bis 17)</b>	<b>59.100</b>	<b>218.000</b>	<b>116.300</b>	<b>261.800</b>	<b>25.800</b>	<b>311.600</b>	<b>0</b>	<b>87.500</b>
19	<b>Saldo der ordentlichen Ein- und Auszahlungen (Saldo der Nummern 10 und 18)</b>	<b>-59.100</b>	<b>-218.000</b>	<b>-116.200</b>	<b>-261.800</b>	<b>-25.800</b>	<b>-311.600</b>	<b>0</b>	<b>51.700</b>
20	+ Außerordentliche Einzahlungen	0	0	0	0	0	0	0	0
21	- Außerordentliche Auszahlungen	0	0	0	0	0	0	0	0
22	<b>Saldo der ordentlichen und außerordentlichen Ein- und Auszahlungen (Nummer 19 zuzüglich Nummer 20 abzüglich Nummer 21)</b>	<b>-59.100</b>	<b>-218.000</b>	<b>-116.200</b>	<b>-261.800</b>	<b>-25.800</b>	<b>-311.600</b>	<b>0</b>	<b>51.700</b>

Nr.	Ein- und Auszahlungsarten (gem § 4 Absatz 12 GemHVO-Doppik)	3630900	3630901	3631000	3631001	3631300	3631301	3631400	3631401
		Mitwirkung in familiengerichtlichen Verfahren (§ 50 SGB VIII)	Mitwirkung in familiengerichtlichen Verfahren - ASD	Mitwirkung in Verfahren nach dem Jugendgerichtsgesetz (§ 52 SGB VIII)	Mitwirkung in Verfahren nach dem Jugendgerichtsgesetz - ASD	Adoptionsvermittlung/Pflegekinder	Adoptionsvermittlung/Pflegekinder - ASD	Umsetzung des Bundeskinderschutzgesetzes	Umsetzung des Bundeskinderschutzgesetzes - ASD
22.1	Saldo der Ein- und Auszahlungen aus internen Leistungsbeziehungen	0	0	0	0	0	0	0	-400
22.2	Saldo der ordentlichen und außerordentlichen Ein- und Auszahlungen nach Verrechnung der internen Leistungsbeziehungen (Summe der Nummern 22 und 22.1)	-59.100	-218.000	-116.200	-261.800	-25.800	-311.600	0	51.300
23	+ Einzahlungen aus Investitionszuwendungen	0	0	0	0	0	0	0	0
24	+ Einzahlungen aus Beiträgen und ähnlichen Entgelten	0	0	0	0	0	0	0	0
25	+ Einzahlungen aus immateriellen Vermögensgegenständen	0	0	0	0	0	0	0	0
26	+ Einzahlungen aus Sachanlagen	0	0	0	0	0	0	0	0
27	+ Einzahlungen aus Finanzanlagen	0	0	0	0	0	0	0	0
28	+ Einzahlungen aus sonstigen Ausleihungen und Kreditgewährungen	0	0	0	0	0	0	0	0
29	+ Einzahlungen aus Vorräten	0	0	0	0	0	0	0	0
30	+ Sonstige Investitionseinzahlungen	0	0	0	0	0	0	0	0
31	Summe der Einzahlungen aus Investitionstätigkeit (Summe der Nummern 23 bis 30)	0	0	0	0	0	0	0	0
32	- Auszahlungen für immaterielle Vermögensgegenstände	0	0	0	0	0	0	0	0
33	- Auszahlungen für Sachanlagen	0	0	0	0	0	0	0	0
34	- Auszahlungen für Finanzanlagen	0	0	0	0	0	0	0	0
35	- Auszahlungen für sonstige Ausleihungen und Kreditgewährungen	0	0	0	0	0	0	0	0
36	- Auszahlungen für Vorräten	0	0	0	0	0	0	0	0
37	- Sonstige Investitionsauszahlungen	0	0	0	0	0	0	0	0
38	Summe der Auszahlungen aus Investitionstätigkeit (Summe der Nummern 32 bis 37)	0	0	0	0	0	0	0	0
39	Saldo der Ein- und Auszahlungen aus Investitionstätigkeit (Saldo der Nummern 31 und 38)	0	0	0	0	0	0	0	0
40	Finanzmittelüberschuss/ Finanzmittelfehlbetrag des Teilhaushaltes (Summe der Nummern 22.2 und 39)	-59.100	-218.000	-116.200	-261.800	-25.800	-311.600	0	51.300

Nr.	Ein- und Auszahlungsarten (gem § 4 Absatz 12 GemHVO-Doppik)	364		411		414		421	
		3640000		4110000		4140000			
		Jugendhilfeplanung	Jugendhilfeplanung	Gesundheit und Sport	Krankenhäuser	Krankenhausfinanzierungsbeitrag	Maßnahmen der Gesundheitspflege	Maßnahmen der Gesundheitspflege	Förderung des Sports
		1	2	3	4	5	6	7	8
1	+ Steuern und ähnliche Abgaben	0	0	0	0	0	0	0	0
2	+ Zuwendungen, allgemeine Umlagen und sonstige Transfereinzahlungen	0	0	68.200	0	0	68.200	68.200	0
3	+ Einzahlungen der sozialen Sicherung	0	0	0	0	0	0	0	0
4	+ Öffentlich-rechtliche Leistungsentgelte	0	0	370.000	0	0	370.000	370.000	0
5	+ Privatrechtliche Leistungsentgelte	0	0	0	0	0	0	0	0
6	+ Kostenerstattungen und Kostenumlagen	0	0	82.000	0	0	82.000	82.000	0
7	+ Erhöhungen des Bestandes an fertigen und unfertigen Erzeugnissen	0	0	0	0	0	0	0	0
	- Verminderungen des Bestandes an fertigen und unfertigen Erzeugnissen	0	0	0	0	0	0	0	0
8	+ Zinseinzahlungen und sonstige Finanzeinzahlungen	0	0	0	0	0	0	0	0
9	+ Sonstige laufende Einzahlungen	0	0	0	0	0	0	0	0
10	<b>Summe der ordentlichen Einzahlungen (Summe der Nummern 1 bis 9)</b>	<b>0</b>	<b>0</b>	<b>520.200</b>	<b>0</b>	<b>0</b>	<b>520.200</b>	<b>520.200</b>	<b>0</b>
11	- Personalauszahlungen	138.300	138.300	3.310.000	0	0	3.310.000	3.310.000	0
12	- Versorgungsauszahlungen	0	0	38.400	0	0	38.400	38.400	0
13	- Auszahlungen für Sach- und Dienstleistungen	0	0	82.900	0	0	82.900	82.900	0
14	- Zuwendungen, Umlagen und sonstige Transferauszahlungen	0	0	3.252.500	2.790.800	2.790.800	101.700	101.700	360.000
15	- Auszahlungen der sozialen Sicherungen	0	0	1.500	0	0	1.500	1.500	0
16	- Zinsauszahlungen und sonstige Finanzauszahlungen	0	0	0	0	0	0	0	0
17	- Sonstige laufende Auszahlungen	1.100	1.100	231.500	0	0	231.500	231.500	0
18	<b>Summe der ordentlichen Auszahlungen (Summe der Nummern 11 bis 17)</b>	<b>139.400</b>	<b>139.400</b>	<b>6.916.800</b>	<b>2.790.800</b>	<b>2.790.800</b>	<b>3.766.000</b>	<b>3.766.000</b>	<b>360.000</b>
19	<b>Saldo der ordentlichen Ein- und Auszahlungen (Saldo der Nummern 10 und 18)</b>	<b>-139.400</b>	<b>-139.400</b>	<b>-6.396.600</b>	<b>-2.790.800</b>	<b>-2.790.800</b>	<b>-3.245.800</b>	<b>-3.245.800</b>	<b>-360.000</b>
20	+ Außerordentliche Einzahlungen	0	0	0	0	0	0	0	0
21	- Außerordentliche Auszahlungen	0	0	0	0	0	0	0	0
22	<b>Saldo der ordentlichen und außerordentlichen Ein- und Auszahlungen (Nummer 19 zuzüglich Nummer 20 abzüglich Nummer 21)</b>	<b>-139.400</b>	<b>-139.400</b>	<b>-6.396.600</b>	<b>-2.790.800</b>	<b>-2.790.800</b>	<b>-3.245.800</b>	<b>-3.245.800</b>	<b>-360.000</b>
22.1	Saldo der Ein- und Auszahlungen aus internen Leistungsbeziehungen	0	0	-46.500	0	0	-46.500	-46.500	0
22.2	Saldo der ordentlichen und außerordentlichen Ein- und Auszahlungen nach Verrechnung der internen Leistungsbeziehungen (Summe der Nummern 22 und 22.1)	-139.400	-139.400	-6.443.100	-2.790.800	-2.790.800	-3.292.300	-3.292.300	-360.000
23	+ Einzahlungen aus Investitionszuwendungen	0	0	0	0	0	0	0	0
24	+ Einzahlungen aus Beiträgen und ähnlichen Entgelten	0	0	0	0	0	0	0	0
25	+ Einzahlungen aus immateriellen Vermögensgegenständen	0	0	0	0	0	0	0	0
26	+ Einzahlungen aus Sachanlagen	0	0	0	0	0	0	0	0
27	+ Einzahlungen aus Finanzanlagen	0	0	0	0	0	0	0	0
28	+ Einzahlungen aus sonstigen Ausleihungen und Kreditgewährungen	0	0	0	0	0	0	0	0
29	+ Einzahlungen aus Vorräten	0	0	0	0	0	0	0	0
30	+ Sonstige Investitionseinzahlungen	0	0	0	0	0	0	0	0
31	<b>Summe der Einzahlungen aus Investitionstätigkeit (Summe der Nummern 23 bis 30)</b>	<b>0</b>	<b>0</b>	<b>0</b>	<b>0</b>	<b>0</b>	<b>0</b>	<b>0</b>	<b>0</b>
32	- Auszahlungen für immaterielle Vermögensgegenstände	0	0	0	0	0	0	0	0
33	- Auszahlungen für Sachanlagen	0	0	6.500	0	0	6.500	6.500	0
34	- Auszahlungen für Finanzanlagen	0	0	0	0	0	0	0	0
35	- Auszahlungen für sonstige Ausleihungen und Kreditgewährungen	0	0	0	0	0	0	0	0
36	- Auszahlungen für Vorräten	0	0	0	0	0	0	0	0
37	- Sonstige Investitionsauszahlungen	0	0	0	0	0	0	0	0
38	<b>Summe der Auszahlungen aus Investitionstätigkeit (Summe der Nummern 32 bis 37)</b>	<b>0</b>	<b>0</b>	<b>6.500</b>	<b>0</b>	<b>0</b>	<b>6.500</b>	<b>6.500</b>	<b>0</b>
39	<b>Saldo der Ein- und Auszahlungen aus Investitionstätigkeit (Saldo der Nummern 31 und 38)</b>	<b>0</b>	<b>0</b>	<b>-6.500</b>	<b>0</b>	<b>0</b>	<b>-6.500</b>	<b>-6.500</b>	<b>0</b>
40	<b>Finanzmittelüberschuss/ Finanzmittelfehlbetrag des Teilhaushaltes (Summe der Nummern 22.2 und 39)</b>	<b>-139.400</b>	<b>-139.400</b>	<b>-6.449.600</b>	<b>-2.790.800</b>	<b>-2.790.800</b>	<b>-3.298.800</b>	<b>-3.298.800</b>	<b>-360.000</b>

Nr.	Ein- und Auszahlungsarten (gem § 4 Absatz 12 GemHVO-Doppik)	5								
		4210000	511			5110300	5111500	5111600	521	5210000
		Förderung des Sports	Gestaltung Umwelt	Räumliche Planungs- und Entwicklungsmaßnahmen	Dorferneuerung / Städtebauförderung	Kreisentwicklung, Verkehrsplanung, Umsetzung und Steuerung von Planung	Kataster und Vermessung	Bau- und Grundstücksordnung	Bau- und Grundstücksordnung	
	1	2	3	4	5	6	7	8		
1	+ Steuern und ähnliche Abgaben	0	0	0	0	0	0	0	0	
2	+ Zuwendungen, allgemeine Umlagen und sonstige Transfereinzahlungen	0	9.740.700	3.891.700	37.500	0	3.854.200	0	0	
3	+ Einzahlungen der sozialen Sicherung	0	0	0	0	0	0	0	0	
4	+ Öffentlich-rechtliche Leistungsentgelte	0	3.177.800	857.000	0	0	857.000	2.128.000	2.128.000	
5	+ Privatrechtliche Leistungsentgelte	0	21.600	0	0	0	0	0	0	
6	+ Kostenerstattungen und Kostenumlagen	0	108.600	0	0	0	0	0	0	
7	+ Erhöhungen des Bestandes an fertigen und unfertigen Erzeugnissen	0	0	0	0	0	0	0	0	
	- Verminderungen des Bestandes an fertigen und unfertigen Erzeugnissen	0	0	0	0	0	0	0	0	
8	+ Zinseinzahlungen und sonstige Finanzeinzahlungen	0	0	0	0	0	0	0	0	
9	+ Sonstige laufende Einzahlungen	0	207.700	0	0	0	0	85.000	85.000	
10	<b>Summe der ordentlichen Einzahlungen (Summe der Nummern 1 bis 9)</b>	<b>0</b>	<b>13.256.400</b>	<b>4.748.700</b>	<b>37.500</b>	<b>0</b>	<b>4.711.200</b>	<b>2.213.000</b>	<b>2.213.000</b>	
11	- Personalauszahlungen	0	9.878.600	4.166.900	238.900	545.500	3.382.500	1.855.200	1.855.200	
12	- Versorgungsauszahlungen	0	149.700	44.000	0	0	44.000	83.300	83.300	
13	- Auszahlungen für Sach- und Dienstleistungen	0	5.513.500	22.100	0	7.000	15.100	75.300	75.300	
14	- Zuwendungen, Umlagen und sonstige Transferauszahlungen	360.000	3.519.900	0	0	0	0	0	0	
15	- Auszahlungen der sozialen Sicherungen	0	0	0	0	0	0	0	0	
16	- Zinsauszahlungen und sonstige Finanzauszahlungen	0	0	0	0	0	0	0	0	
17	- Sonstige laufende Auszahlungen	0	2.251.200	347.000	51.200	40.400	255.400	769.800	769.800	
18	<b>Summe der ordentlichen Auszahlungen (Summe der Nummern 11 bis 17)</b>	<b>360.000</b>	<b>21.312.900</b>	<b>4.580.000</b>	<b>290.100</b>	<b>592.900</b>	<b>3.697.000</b>	<b>2.783.600</b>	<b>2.783.600</b>	
19	<b>Saldo der ordentlichen Ein- und Auszahlungen (Saldo der Nummern 10 und 18)</b>	<b>-360.000</b>	<b>-8.056.500</b>	<b>168.700</b>	<b>-252.600</b>	<b>-592.900</b>	<b>1.014.200</b>	<b>-570.600</b>	<b>-570.600</b>	
20	+ Außerordentliche Einzahlungen	0	0	0	0	0	0	0	0	
21	- Außerordentliche Auszahlungen	0	0	0	0	0	0	0	0	
22	<b>Saldo der ordentlichen und außerordentlichen Ein- und Auszahlungen (Nummer 19 zuzüglich Nummer 20 abzüglich Nummer 21)</b>	<b>-360.000</b>	<b>-8.056.500</b>	<b>168.700</b>	<b>-252.600</b>	<b>-592.900</b>	<b>1.014.200</b>	<b>-570.600</b>	<b>-570.600</b>	
22.1	Saldo der Ein- und Auszahlungen aus internen Leistungsbeziehungen	0	-65.300	-10.200	0	-2.700	-7.500	-15.500	-15.500	
22.2	Saldo der ordentlichen und außerordentlichen Ein- und Auszahlungen nach Verrechnung der internen Leistungsbeziehungen (Summe der Nummern 22 und 22.1)	-360.000	-8.121.800	158.500	-252.600	-595.600	1.006.700	-586.100	-586.100	
23	+ Einzahlungen aus Investitionszuwendungen	0	47.217.900	0	0	0	0	0	0	
24	+ Einzahlungen aus Beiträgen und ähnlichen Entgelten	0	0	0	0	0	0	0	0	
25	+ Einzahlungen aus immateriellen Vermögensgegenständen	0	0	0	0	0	0	0	0	
26	+ Einzahlungen aus Sachanlagen	0	4.000	4.000	0	0	4.000	0	0	
27	+ Einzahlungen aus Finanzanlagen	0	0	0	0	0	0	0	0	
28	+ Einzahlungen aus sonstigen Ausleihungen und Kreditgewährungen	0	4.500	0	0	0	0	0	0	
29	+ Einzahlungen aus Vorräten	0	0	0	0	0	0	0	0	
30	+ Sonstige Investitionseinzahlungen	0	0	0	0	0	0	0	0	
31	<b>Summe der Einzahlungen aus Investitionstätigkeit (Summe der Nummern 23 bis 30)</b>	<b>0</b>	<b>47.226.400</b>	<b>4.000</b>	<b>0</b>	<b>0</b>	<b>4.000</b>	<b>0</b>	<b>0</b>	
32	- Auszahlungen für immaterielle Vermögensgegenstände	0	45.978.800	0	0	0	0	0	0	
33	- Auszahlungen für Sachanlagen	0	3.847.800	213.500	0	0	213.500	0	0	
34	- Auszahlungen für Finanzanlagen	0	0	0	0	0	0	0	0	
35	- Auszahlungen für sonstige Ausleihungen und Kreditgewährungen	0	45.500	0	0	0	0	0	0	
36	- Auszahlungen für Vorräten	0	0	0	0	0	0	0	0	
37	- Sonstige Investitionsauszahlungen	0	2.300	0	0	0	0	0	0	
38	<b>Summe der Auszahlungen aus Investitionstätigkeit (Summe der Nummern 32 bis 37)</b>	<b>0</b>	<b>49.874.400</b>	<b>213.500</b>	<b>0</b>	<b>0</b>	<b>213.500</b>	<b>0</b>	<b>0</b>	
39	<b>Saldo der Ein- und Auszahlungen aus Investitionstätigkeit (Saldo der Nummern 31 und 38)</b>	<b>0</b>	<b>-2.648.000</b>	<b>-209.500</b>	<b>0</b>	<b>0</b>	<b>-209.500</b>	<b>0</b>	<b>0</b>	
40	<b>Finanzmittelüberschuss/ Finanzmittelfehlbetrag des Teilhaushaltes (Summe der Nummern 22.2 und 39)</b>	<b>-360.000</b>	<b>-10.769.800</b>	<b>-51.000</b>	<b>-252.600</b>	<b>-595.600</b>	<b>797.200</b>	<b>-586.100</b>	<b>-586.100</b>	

Nr.	Ein- und Auszahlungsarten (gem § 4 Absatz 12 GemHVO-Doppik)	523		537		538		542	
		5230000		5370500		5380000		5420000	
		Denkmalschutz und -pflege	Denkmalschutz und -pflege	Abfallwirtschaft	Abfallrechtliche Überwachung, Deponien	Abwasserbeseitigung	Abwasserbeseitigung	Kreisstraßen	Kreisstraßen
		1	2	3	4	5	6	7	8
1	+ Steuern und ähnliche Abgaben	0	0	0	0	0	0	0	0
2	+ Zuwendungen, allgemeine Umlagen und sonstige Transfereinzahlungen	0	0	0	0	0	0	0	0
3	+ Einzahlungen der sozialen Sicherung	0	0	0	0	0	0	0	0
4	+ Öffentlich-rechtliche Leistungsentgelte	65.000	65.000	20.000	20.000	1.300	1.300	0	0
5	+ Privatrechtliche Leistungsentgelte	0	0	0	0	0	0	0	0
6	+ Kostenerstattungen und Kostenumlagen	0	0	0	0	96.000	96.000	5.000	5.000
7	+ Erhöhungen des Bestandes an fertigen und unfertigen Erzeugnissen	0	0	0	0	0	0	0	0
	- Verminderungen des Bestandes an fertigen und unfertigen Erzeugnissen	0	0	0	0	0	0	0	0
8	+ Zinseinzahlungen und sonstige Finanzeinzahlungen	0	0	0	0	0	0	0	0
9	+ Sonstige laufende Einzahlungen	20.000	20.000	11.000	11.000	0	0	43.400	43.400
10	<b>Summe der ordentlichen Einzahlungen (Summe der Nummern 1 bis 9)</b>	<b>85.000</b>	<b>85.000</b>	<b>31.000</b>	<b>31.000</b>	<b>97.300</b>	<b>97.300</b>	<b>48.400</b>	<b>48.400</b>
11	- Personalauszahlungen	174.600	174.600	281.200	281.200	122.200	122.200	336.700	336.700
12	- Versorgungsauszahlungen	0	0	0	0	0	0	0	0
13	- Auszahlungen für Sach- und Dienstleistungen	23.100	23.100	10.000	10.000	0	0	2.892.900	2.892.900
14	- Zuwendungen, Umlagen und sonstige Transferauszahlungen	0	0	0	0	0	0	0	0
15	- Auszahlungen der sozialen Sicherungen	0	0	0	0	0	0	0	0
16	- Zinsauszahlungen und sonstige Finanzauszahlungen	0	0	0	0	0	0	0	0
17	- Sonstige laufende Auszahlungen	7.500	7.500	27.400	27.400	65.500	65.500	22.100	22.100
18	<b>Summe der ordentlichen Auszahlungen (Summe der Nummern 11 bis 17)</b>	<b>205.200</b>	<b>205.200</b>	<b>318.600</b>	<b>318.600</b>	<b>187.700</b>	<b>187.700</b>	<b>3.251.700</b>	<b>3.251.700</b>
19	<b>Saldo der ordentlichen Ein- und Auszahlungen (Saldo der Nummern 10 und 18)</b>	<b>-120.200</b>	<b>-120.200</b>	<b>-287.600</b>	<b>-287.600</b>	<b>-90.400</b>	<b>-90.400</b>	<b>-3.203.300</b>	<b>-3.203.300</b>
20	+ Außerordentliche Einzahlungen	0	0	0	0	0	0	0	0
21	- Außerordentliche Auszahlungen	0	0	0	0	0	0	0	0
22	<b>Saldo der ordentlichen und außerordentlichen Ein- und Auszahlungen (Nummer 19 zuzüglich Nummer 20 abzüglich Nummer 21)</b>	<b>-120.200</b>	<b>-120.200</b>	<b>-287.600</b>	<b>-287.600</b>	<b>-90.400</b>	<b>-90.400</b>	<b>-3.203.300</b>	<b>-3.203.300</b>
22.1	Saldo der Ein- und Auszahlungen aus internen Leistungsbeziehungen	-3.300	-3.300	0	0	0	0	-2.600	-2.600
22.2	Saldo der ordentlichen und außerordentlichen Ein- und Auszahlungen nach Verrechnung der internen Leistungsbeziehungen (Summe der Nummern 22 und 22.1)	-123.500	-123.500	-287.600	-287.600	-90.400	-90.400	-3.205.900	-3.205.900
23	+ Einzahlungen aus Investitionszuwendungen	0	0	0	0	0	0	521.500	521.500
24	+ Einzahlungen aus Beiträgen und ähnlichen Entgelten	0	0	0	0	0	0	0	0
25	+ Einzahlungen aus immateriellen Vermögensgegenständen	0	0	0	0	0	0	0	0
26	+ Einzahlungen aus Sachanlagen	0	0	0	0	0	0	0	0
27	+ Einzahlungen aus Finanzanlagen	0	0	0	0	0	0	0	0
28	+ Einzahlungen aus sonstigen Ausleihungen und Kreditgewährungen	0	0	0	0	0	0	0	0
29	+ Einzahlungen aus Vorräten	0	0	0	0	0	0	0	0
30	+ Sonstige Investitionseinzahlungen	0	0	0	0	0	0	0	0
31	<b>Summe der Einzahlungen aus Investitionstätigkeit (Summe der Nummern 23 bis 30)</b>	<b>0</b>	<b>0</b>	<b>0</b>	<b>0</b>	<b>0</b>	<b>0</b>	<b>521.500</b>	<b>521.500</b>
32	- Auszahlungen für immaterielle Vermögensgegenstände	0	0	0	0	0	0	0	0
33	- Auszahlungen für Sachanlagen	0	0	0	0	0	0	2.885.200	2.885.200
34	- Auszahlungen für Finanzanlagen	0	0	0	0	0	0	0	0
35	- Auszahlungen für sonstige Ausleihungen und Kreditgewährungen	0	0	0	0	0	0	0	0
36	- Auszahlungen für Vorräten	0	0	0	0	0	0	0	0
37	- Sonstige Investitionsauszahlungen	0	0	0	0	0	0	100	100
38	<b>Summe der Auszahlungen aus Investitionstätigkeit (Summe der Nummern 32 bis 37)</b>	<b>0</b>	<b>0</b>	<b>0</b>	<b>0</b>	<b>0</b>	<b>0</b>	<b>2.885.300</b>	<b>2.885.300</b>
39	<b>Saldo der Ein- und Auszahlungen aus Investitionstätigkeit (Saldo der Nummern 31 und 38)</b>	<b>0</b>	<b>0</b>	<b>0</b>	<b>0</b>	<b>0</b>	<b>0</b>	<b>-2.363.800</b>	<b>-2.363.800</b>
40	<b>Finanzmittelüberschuss/ Finanzmittelfehlbetrag des Teilhaushaltes (Summe der Nummern 22.2 und 39)</b>	<b>-123.500</b>	<b>-123.500</b>	<b>-287.600</b>	<b>-287.600</b>	<b>-90.400</b>	<b>-90.400</b>	<b>-5.569.700</b>	<b>-5.569.700</b>

Nr.	Ein- und Auszahlungsarten (gem § 4 Absatz 12 GemHVO-Doppik)	547					549		552
		Personen- und Güterverkehr	ÖPNV	Verkehrslandeplatz Gütin	Ostseeflughafen Stralsund-Barth GmbH	Rügensche Kleinbahn	Straßenrechtsangelegenheiten, Straßenaufsichtsbehörde	Straßenrechtsangelegenheiten, Straßenaufsichtsbehörde	Öffentliche Gewässer, wasserbauliche Anlagen, Gewässerschutz
		1	2	3	4	5	6	7	8
1	+ Steuern und ähnliche Abgaben	0	0	0	0	0	0	0	0
2	+ Zuwendungen, allgemeine Umlagen und sonstige Transfereinzahlungen	2.530.800	2.517.000	13.800	0	0	0	0	0
3	+ Einzahlungen der sozialen Sicherung	0	0	0	0	0	0	0	0
4	+ Öffentlich-rechtliche Leistungsentgelte	33.000	0	33.000	0	0	0	0	60.500
5	+ Privatrechtliche Leistungsentgelte	18.200	0	18.200	0	0	0	0	0
6	+ Kostenerstattungen und Kostenumlagen	0	0	0	0	0	0	0	0
7	+ Erhöhungen des Bestandes an fertigen und unfertigen Erzeugnissen	0	0	0	0	0	0	0	0
	- Verminderungen des Bestandes an fertigen und unfertigen Erzeugnissen	0	0	0	0	0	0	0	0
8	+ Zinsinzahlungen und sonstige Finanzinzahlungen	0	0	0	0	0	0	0	0
9	+ Sonstige laufende Einzahlungen	0	0	0	0	0	0	0	10.000
10	<b>Summe der ordentlichen Einzahlungen (Summe der Nummern 1 bis 9)</b>	<b>2.582.000</b>	<b>2.517.000</b>	<b>65.000</b>	<b>0</b>	<b>0</b>	<b>0</b>	<b>0</b>	<b>70.500</b>
11	- Personalauszahlungen	70.200	70.200	0	0	0	47.000	47.000	1.124.800
12	- Versorgungsauszahlungen	0	0	0	0	0	0	0	0
13	- Auszahlungen für Sach- und Dienstleistungen	61.000	0	61.000	0	0	0	0	5.300
14	- Zuwendungen, Umlagen und sonstige Transferauszahlungen	3.322.700	3.267.000	55.700	0	0	0	0	0
15	- Auszahlungen der sozialen Sicherungen	0	0	0	0	0	0	0	0
16	- Zinsauszahlungen und sonstige Finanzauszahlungen	0	0	0	0	0	0	0	0
17	- Sonstige laufende Auszahlungen	63.300	60.300	3.000	0	0	200	200	32.400
18	<b>Summe der ordentlichen Auszahlungen (Summe der Nummern 11 bis 17)</b>	<b>3.517.200</b>	<b>3.397.500</b>	<b>119.700</b>	<b>0</b>	<b>0</b>	<b>47.200</b>	<b>47.200</b>	<b>1.162.500</b>
19	<b>Saldo der ordentlichen Ein- und Auszahlungen (Saldo der Nummern 10 und 18)</b>	<b>-935.200</b>	<b>-880.500</b>	<b>-54.700</b>	<b>0</b>	<b>0</b>	<b>-47.200</b>	<b>-47.200</b>	<b>-1.092.000</b>
20	+ Außerordentliche Einzahlungen	0	0	0	0	0	0	0	0
21	- Außerordentliche Auszahlungen	0	0	0	0	0	0	0	0
22	<b>Saldo der ordentlichen und außerordentlichen Ein- und Auszahlungen (Nummer 19 zuzüglich Nummer 20 abzüglich Nummer 21)</b>	<b>-935.200</b>	<b>-880.500</b>	<b>-54.700</b>	<b>0</b>	<b>0</b>	<b>-47.200</b>	<b>-47.200</b>	<b>-1.092.000</b>
22.1	Saldo der Ein- und Auszahlungen aus internen Leistungsbeziehungen	0	0	0	0	0	0	0	0
22.2	Saldo der ordentlichen und außerordentlichen Ein- und Auszahlungen nach Verrechnung der internen Leistungsbeziehungen (Summe der Nummern 22 und 22.1)	-935.200	-880.500	-54.700	0	0	-47.200	-47.200	-1.092.000
23	+ Einzahlungen aus Investitionszuwendungen	139.200	0	0	0	139.200	0	0	0
24	+ Einzahlungen aus Beiträgen und ähnlichen Entgelten	0	0	0	0	0	0	0	0
25	+ Einzahlungen aus immateriellen Vermögensgegenständen	0	0	0	0	0	0	0	0
26	+ Einzahlungen aus Sachanlagen	0	0	0	0	0	0	0	0
27	+ Einzahlungen aus Finanzanlagen	0	0	0	0	0	0	0	0
28	+ Einzahlungen aus sonstigen Ausleihungen und Kreditgewährungen	0	0	0	0	0	0	0	0
29	+ Einzahlungen aus Vorräten	0	0	0	0	0	0	0	0
30	+ Sonstige Investitionseinzahlungen	0	0	0	0	0	0	0	0
31	<b>Summe der Einzahlungen aus Investitionstätigkeit (Summe der Nummern 23 bis 30)</b>	<b>139.200</b>	<b>0</b>	<b>0</b>	<b>0</b>	<b>139.200</b>	<b>0</b>	<b>0</b>	<b>0</b>
32	- Auszahlungen für immaterielle Vermögensgegenstände	154.700	0	0	0	154.700	0	0	0
33	- Auszahlungen für Sachanlagen	0	0	0	0	0	0	0	0
34	- Auszahlungen für Finanzanlagen	0	0	0	0	0	0	0	0
35	- Auszahlungen für sonstige Ausleihungen und Kreditgewährungen	0	0	0	0	0	0	0	0
36	- Auszahlungen für Vorräten	0	0	0	0	0	0	0	0
37	- Sonstige Investitionsauszahlungen	100	0	0	0	100	0	0	0
38	<b>Summe der Auszahlungen aus Investitionstätigkeit (Summe der Nummern 32 bis 37)</b>	<b>154.800</b>	<b>0</b>	<b>0</b>	<b>0</b>	<b>154.800</b>	<b>0</b>	<b>0</b>	<b>0</b>
39	<b>Saldo der Ein- und Auszahlungen aus Investitionstätigkeit (Saldo der Nummern 31 und 38)</b>	<b>-15.600</b>	<b>0</b>	<b>0</b>	<b>0</b>	<b>-15.600</b>	<b>0</b>	<b>0</b>	<b>0</b>
40	<b>Finanzmittelüberschuss/ Finanzmittelfehlbetrag des Teilhaushaltes (Summe der Nummern 22.2 und 39)</b>	<b>-950.800</b>	<b>-880.500</b>	<b>-54.700</b>	<b>0</b>	<b>-15.600</b>	<b>-47.200</b>	<b>-47.200</b>	<b>-1.092.000</b>

Nr.	Ein- und Auszahlungsarten (gem § 4 Absatz 12 GemHVO-Doppik)	554								555	
		5520200	5520400		5540300	5540500	5540600			5550100	
		Gewässeraufsicht	Bodenschutz	Naturschutz- und Landschaftspflege	Klimaschutz	Nordvorpommersche Waldlandschaft	Landschaftsschutz, Artenschutz, Klima- und Lärmschutz	Land- und Forstwirtschaft		Kommunale Forstwirtschaft	
	1	2	3	4	5	6	7	8			
1	+ Steuern und ähnliche Abgaben	0	0	0	0	0	0	0	0	0	
2	+ Zuwendungen, allgemeine Umlagen und sonstige Transfereinzahlungen	0	0	936.700	37.300	879.400	20.000	0	0	0	
3	+ Einzahlungen der sozialen Sicherung	0	0	0	0	0	0	0	0	0	
4	+ Öffentlich-rechtliche Leistungsentgelte	60.000	500	13.000	0	0	13.000	0	0	0	
5	+ Privatrechtliche Leistungsentgelte	0	0	2.000	0	2.000	0	1.400	1.400	0	
6	+ Kostenerstattungen und Kostenumlagen	0	0	1.000	0	0	1.000	0	0	0	
7	+ Erhöhungen des Bestandes an fertigen und unfertigen Erzeugnissen	0	0	0	0	0	0	0	0	0	
	- Verminderungen des Bestandes an fertigen und unfertigen Erzeugnissen	0	0	0	0	0	0	0	0	0	
8	+ Zinseinzahlungen und sonstige Finanzeinzahlungen	0	0	0	0	0	0	0	0	0	
9	+ Sonstige laufende Einzahlungen	10.000	0	3.000	0	2.000	1.000	35.300	35.300	0	
10	<b>Summe der ordentlichen Einzahlungen (Summe der Nummern 1 bis 9)</b>	<b>70.000</b>	<b>500</b>	<b>955.700</b>	<b>37.300</b>	<b>883.400</b>	<b>35.000</b>	<b>36.700</b>	<b>36.700</b>	<b>0</b>	
11	- Personalauszahlungen	1.037.400	87.400	1.204.800	57.400	170.600	976.800	0	0	0	
12	- Versorgungsauszahlungen	0	0	22.400	0	0	22.400	0	0	0	
13	- Auszahlungen für Sach- und Dienstleistungen	5.200	100	39.300	0	2.600	36.700	34.400	34.400	0	
14	- Zuwendungen, Umlagen und sonstige Transferauszahlungen	0	0	200	0	200	0	0	0	0	
15	- Auszahlungen der sozialen Sicherungen	0	0	0	0	0	0	0	0	0	
16	- Zinsauszahlungen und sonstige Finanzauszahlungen	0	0	0	0	0	0	0	0	0	
17	- Sonstige laufende Auszahlungen	23.500	8.900	792.400	7.200	758.400	26.800	2.800	2.800	0	
18	<b>Summe der ordentlichen Auszahlungen (Summe der Nummern 11 bis 17)</b>	<b>1.066.100</b>	<b>96.400</b>	<b>2.059.100</b>	<b>64.600</b>	<b>931.800</b>	<b>1.062.700</b>	<b>37.200</b>	<b>37.200</b>	<b>0</b>	
19	<b>Saldo der ordentlichen Ein- und Auszahlungen (Saldo der Nummern 10 und 18)</b>	<b>-996.100</b>	<b>-95.900</b>	<b>-1.103.400</b>	<b>-27.300</b>	<b>-48.400</b>	<b>-1.027.700</b>	<b>-500</b>	<b>-500</b>	<b>0</b>	
20	+ Außerordentliche Einzahlungen	0	0	0	0	0	0	0	0	0	
21	- Außerordentliche Auszahlungen	0	0	0	0	0	0	0	0	0	
22	<b>Saldo der ordentlichen und außerordentlichen Ein- und Auszahlungen (Nummer 19 zuzüglich Nummer 20 abzüglich Nummer 21)</b>	<b>-996.100</b>	<b>-95.900</b>	<b>-1.103.400</b>	<b>-27.300</b>	<b>-48.400</b>	<b>-1.027.700</b>	<b>-500</b>	<b>-500</b>	<b>0</b>	
22.1	Saldo der Ein- und Auszahlungen aus internen Leistungsbeziehungen	0	0	-25.800	-500	-3.300	-22.000	0	0	0	
22.2	Saldo der ordentlichen und außerordentlichen Ein- und Auszahlungen nach Verrechnung der internen Leistungsbeziehungen (Summe der Nummern 22 und 22.1)	<b>-996.100</b>	<b>-95.900</b>	<b>-1.129.200</b>	<b>-27.800</b>	<b>-51.700</b>	<b>-1.049.700</b>	<b>-500</b>	<b>-500</b>	<b>0</b>	
23	+ Einzahlungen aus Investitionszuwendungen	0	0	733.100	0	733.100	0	0	0	0	
24	+ Einzahlungen aus Beiträgen und ähnlichen Entgelten	0	0	0	0	0	0	0	0	0	
25	+ Einzahlungen aus immateriellen Vermögensgegenständen	0	0	0	0	0	0	0	0	0	
26	+ Einzahlungen aus Sachanlagen	0	0	0	0	0	0	0	0	0	
27	+ Einzahlungen aus Finanzanlagen	0	0	0	0	0	0	0	0	0	
28	+ Einzahlungen aus sonstigen Ausleihungen und Kreditgewährungen	0	0	4.500	0	4.500	0	0	0	0	
29	+ Einzahlungen aus Vorräten	0	0	0	0	0	0	0	0	0	
30	+ Sonstige Investitionseinzahlungen	0	0	0	0	0	0	0	0	0	
31	<b>Summe der Einzahlungen aus Investitionstätigkeit (Summe der Nummern 23 bis 30)</b>	<b>0</b>	<b>0</b>	<b>737.600</b>	<b>0</b>	<b>737.600</b>	<b>0</b>	<b>0</b>	<b>0</b>	<b>0</b>	
32	- Auszahlungen für immaterielle Vermögensgegenstände	0	0	0	0	0	0	0	0	0	
33	- Auszahlungen für Sachanlagen	0	0	749.100	0	745.500	3.600	0	0	0	
34	- Auszahlungen für Finanzanlagen	0	0	0	0	0	0	0	0	0	
35	- Auszahlungen für sonstige Ausleihungen und Kreditgewährungen	0	0	45.500	0	45.500	0	0	0	0	
36	- Auszahlungen für Vorräten	0	0	0	0	0	0	0	0	0	
37	- Sonstige Investitionsauszahlungen	0	0	300	0	300	0	0	0	0	
38	<b>Summe der Auszahlungen aus Investitionstätigkeit (Summe der Nummern 32 bis 37)</b>	<b>0</b>	<b>0</b>	<b>794.900</b>	<b>0</b>	<b>791.300</b>	<b>3.600</b>	<b>0</b>	<b>0</b>	<b>0</b>	
39	<b>Saldo der Ein- und Auszahlungen aus Investitionstätigkeit (Saldo der Nummern 31 und 38)</b>	<b>0</b>	<b>0</b>	<b>-57.300</b>	<b>0</b>	<b>-53.700</b>	<b>-3.600</b>	<b>0</b>	<b>0</b>	<b>0</b>	
40	<b>Finanzmittelüberschuss/ Finanzmittelfehlbetrag des Teilhaushaltes (Summe der Nummern 22.2 und 39)</b>	<b>-996.100</b>	<b>-95.900</b>	<b>-1.186.500</b>	<b>-27.800</b>	<b>-105.400</b>	<b>-1.053.300</b>	<b>-500</b>	<b>-500</b>	<b>0</b>	



Nr.	Ein- und Auszahlungsarten (gem § 4 Absatz 12 GemHVO-Doppik)	6							
		571		573			611		
		Wirtschaftsförderung	5710500 Förderung der Arbeit	5710600 Förderung ländlicher Raum	5710700 Förderung der Wirtschaft	573 Allgemeine Einrichtung und Unternehmen	5730108 Breitband	Zentrale Finanzleistungen	Steuern, allgemeine Zuweisungen, allgemeine Umlagen
1	2	3	4	5	6	7	8		
1	+ Steuern und ähnliche Abgaben	0	0	0	0	0	0	14.460.000	14.460.000
2	+ Zuwendungen, allgemeine Umlagen und sonstige Transfereinzahlungen	2.381.500	0	164.000	2.217.500	0	0	150.542.200	150.542.200
3	+ Einzahlungen der sozialen Sicherung	0	0	0	0	0	0	0	0
4	+ Öffentlich-rechtliche Leistungsentgelte	0	0	0	0	0	0	0	0
5	+ Privatrechtliche Leistungsentgelte	0	0	0	0	0	0	0	0
6	+ Kostenerstattungen und Kostenumlagen	6.600	0	0	6.600	0	0	0	0
7	+ Erhöhungen des Bestandes an fertigen und unfertigen Erzeugnissen	0	0	0	0	0	0	0	0
	- Verminderungen des Bestandes an fertigen und unfertigen Erzeugnissen	0	0	0	0	0	0	0	0
8	+ Zinseinzahlungen und sonstige Finanzeinzahlungen	0	0	0	0	0	0	198.400	0
9	+ Sonstige laufende Einzahlungen	0	0	0	0	0	0	0	0
10	<b>Summe der ordentlichen Einzahlungen (Summe der Nummern 1 bis 9)</b>	<b>2.388.100</b>	<b>0</b>	<b>164.000</b>	<b>2.224.100</b>	<b>0</b>	<b>0</b>	<b>165.200.600</b>	<b>165.002.200</b>
11	- Personalauszahlungen	495.000	0	162.100	332.900	0	0	0	0
12	- Versorgungsauszahlungen	0	0	0	0	0	0	0	0
13	- Auszahlungen für Sach- und Dienstleistungen	2.350.100	0	0	2.350.100	0	0	0	0
14	- Zuwendungen, Umlagen und sonstige Transferauszahlungen	197.000	0	0	197.000	0	0	33.000	33.000
15	- Auszahlungen der sozialen Sicherungen	0	0	0	0	0	0	0	0
16	- Zinsauszahlungen und sonstige Finanzauszahlungen	0	0	0	0	0	0	903.400	0
17	- Sonstige laufende Auszahlungen	120.800	0	9.000	111.800	0	0	31.000	31.000
18	<b>Summe der ordentlichen Auszahlungen (Summe der Nummern 11 bis 17)</b>	<b>3.162.900</b>	<b>0</b>	<b>171.100</b>	<b>2.991.800</b>	<b>0</b>	<b>0</b>	<b>967.400</b>	<b>64.000</b>
19	<b>Saldo der ordentlichen Ein- und Auszahlungen (Saldo der Nummern 10 und 18)</b>	<b>-774.800</b>	<b>0</b>	<b>-7.100</b>	<b>-767.700</b>	<b>0</b>	<b>0</b>	<b>164.233.200</b>	<b>164.938.200</b>
20	+ Außerordentliche Einzahlungen	0	0	0	0	0	0	0	0
21	- Außerordentliche Auszahlungen	0	0	0	0	0	0	0	0
22	<b>Saldo der ordentlichen und außerordentlichen Ein- und Auszahlungen (Nummer 19 zuzüglich Nummer 20 abzüglich Nummer 21)</b>	<b>-774.800</b>	<b>0</b>	<b>-7.100</b>	<b>-767.700</b>	<b>0</b>	<b>0</b>	<b>164.233.200</b>	<b>164.938.200</b>
22.1	<b>Saldo der Ein- und Auszahlungen aus internen Leistungsbeziehungen</b>	<b>-7.900</b>	<b>0</b>	<b>-2.900</b>	<b>-5.000</b>	<b>0</b>	<b>0</b>	<b>0</b>	<b>0</b>
22.2	<b>Saldo der ordentlichen und außerordentlichen Ein- und Auszahlungen nach Verrechnung der internen Leistungsbeziehungen (Summe der Nummern 22 und 22.1)</b>	<b>-782.700</b>	<b>0</b>	<b>-10.000</b>	<b>-772.700</b>	<b>0</b>	<b>0</b>	<b>164.233.200</b>	<b>164.938.200</b>
23	+ Einzahlungen aus Investitionszuwendungen	0	0	0	0	45.824.100	45.824.100	1.708.200	1.708.200
24	+ Einzahlungen aus Beiträgen und ähnlichen Entgelten	0	0	0	0	0	0	0	0
25	+ Einzahlungen aus immateriellen Vermögensgegenständen	0	0	0	0	0	0	0	0
26	+ Einzahlungen aus Sachanlagen	0	0	0	0	0	0	0	0
27	+ Einzahlungen aus Finanzanlagen	0	0	0	0	0	0	0	0
28	+ Einzahlungen aus sonstigen Ausleihungen und Kreditgewährungen	0	0	0	0	0	0	69.300	0
29	+ Einzahlungen aus Vorräten	0	0	0	0	0	0	0	0
30	+ Sonstige Investitionseinzahlungen	0	0	0	0	0	0	0	0
31	<b>Summe der Einzahlungen aus Investitionstätigkeit (Summe der Nummern 23 bis 30)</b>	<b>0</b>	<b>0</b>	<b>0</b>	<b>0</b>	<b>45.824.100</b>	<b>45.824.100</b>	<b>1.777.500</b>	<b>1.708.200</b>
32	- Auszahlungen für immaterielle Vermögensgegenstände	0	0	0	0	45.824.100	45.824.100	0	0
33	- Auszahlungen für Sachanlagen	0	0	0	0	0	0	0	0
34	- Auszahlungen für Finanzanlagen	0	0	0	0	0	0	0	0
35	- Auszahlungen für sonstige Ausleihungen und Kreditgewährungen	0	0	0	0	0	0	0	0
36	- Auszahlungen für Vorräten	0	0	0	0	0	0	0	0
37	- Sonstige Investitionsauszahlungen	0	0	0	0	1.800	1.800	0	0
38	<b>Summe der Auszahlungen aus Investitionstätigkeit (Summe der Nummern 32 bis 37)</b>	<b>0</b>	<b>0</b>	<b>0</b>	<b>0</b>	<b>45.825.900</b>	<b>45.825.900</b>	<b>0</b>	<b>0</b>
39	<b>Saldo der Ein- und Auszahlungen aus Investitionstätigkeit (Saldo der Nummern 31 und 38)</b>	<b>0</b>	<b>0</b>	<b>0</b>	<b>0</b>	<b>-1.800</b>	<b>-1.800</b>	<b>1.777.500</b>	<b>1.708.200</b>
40	<b>Finanzmittelüberschuss/ Finanzmittelfehlbetrag des Teilhaushaltes (Summe der Nummern 22.2 und 39)</b>	<b>-782.700</b>	<b>0</b>	<b>-10.000</b>	<b>-772.700</b>	<b>-1.800</b>	<b>-1.800</b>	<b>166.010.700</b>	<b>166.646.400</b>

Nr.	Ein- und Auszahlungsarten (gem § 4 Absatz 12 GemHVO-Doppik)	6110000  Steuern, allgemeine Zuweisungen, allgemeine Umlagen	612		4	5	6	7	8
			Sonstige allgemeine Finanzwirtschaft	Sonstige allgemeine Finanzwirtschaft					
		1	2	3					
1	+ Steuern und ähnliche Abgaben	14.460.000	0	0					
2	+ Zuwendungen, allgemeine Umlagen und sonstige Transfereinzahlungen	150.542.200	0	0					
3	+ Einzahlungen der sozialen Sicherung	0	0	0					
4	+ Öffentlich-rechtliche Leistungsentgelte	0	0	0					
5	+ Privatrechtliche Leistungsentgelte	0	0	0					
6	+ Kostenerstattungen und Kostenumlagen	0	0	0					
7	+ Erhöhungen des Bestandes an fertigen und unfertigen Erzeugnissen	0	0	0					
	- Verminderungen des Bestandes an fertigen und unfertigen Erzeugnissen	0	0	0					
8	+ Zinseinzahlungen und sonstige Finanzeinzahlungen	0	198.400	198.400					
9	+ Sonstige laufende Einzahlungen	0	0	0					
10	<b>Summe der ordentlichen Einzahlungen (Summe der Nummern 1 bis 9)</b>	<b>165.002.200</b>	<b>198.400</b>	<b>198.400</b>					
11	- Personalauszahlungen	0	0	0					
12	- Versorgungsauszahlungen	0	0	0					
13	- Auszahlungen für Sach- und Dienstleistungen	0	0	0					
14	- Zuwendungen, Umlagen und sonstige Transferauszahlungen	33.000	0	0					
15	- Auszahlungen der sozialen Sicherungen	0	0	0					
16	- Zinsauszahlungen und sonstige Finanzauszahlungen	0	903.400	903.400					
17	- Sonstige laufende Auszahlungen	31.000	0	0					
18	<b>Summe der ordentlichen Auszahlungen (Summe der Nummern 11 bis 17)</b>	<b>64.000</b>	<b>903.400</b>	<b>903.400</b>					
19	<b>Saldo der ordentlichen Ein- und Auszahlungen (Saldo der Nummern 10 und 18)</b>	<b>164.938.200</b>	<b>-705.000</b>	<b>-705.000</b>					
20	+ Außerordentliche Einzahlungen	0	0	0					
21	- Außerordentliche Auszahlungen	0	0	0					
22	<b>Saldo der ordentlichen und außerordentlichen Ein- und Auszahlungen (Nummer 19 zuzüglich Nummer 20 abzüglich Nummer 21)</b>	<b>164.938.200</b>	<b>-705.000</b>	<b>-705.000</b>					
22.1	<b>Saldo der Ein- und Auszahlungen aus internen Leistungsbeziehungen</b>	<b>0</b>	<b>0</b>	<b>0</b>					
22.2	<b>Saldo der ordentlichen und außerordentlichen Ein- und Auszahlungen nach Verrechnung der internen Leistungsbeziehungen (Summe der Nummern 22 und 22.1)</b>	<b>164.938.200</b>	<b>-705.000</b>	<b>-705.000</b>					
23	+ Einzahlungen aus Investitionszuwendungen	1.708.200	0	0					
24	+ Einzahlungen aus Beiträgen und ähnlichen Entgelten	0	0	0					
25	+ Einzahlungen aus immateriellen Vermögensgegenständen	0	0	0					
26	+ Einzahlungen aus Sachanlagen	0	0	0					
27	+ Einzahlungen aus Finanzanlagen	0	0	0					
28	+ Einzahlungen aus sonstigen Ausleihungen und Kreditgewährungen	0	69.300	69.300					
29	+ Einzahlungen aus Vorräten	0	0	0					
30	+ Sonstige Investitionseinzahlungen	0	0	0					
31	<b>Summe der Einzahlungen aus Investitionstätigkeit (Summe der Nummern 23 bis 30)</b>	<b>1.708.200</b>	<b>69.300</b>	<b>69.300</b>					
32	- Auszahlungen für immaterielle Vermögensgegenstände	0	0	0					
33	- Auszahlungen für Sachanlagen	0	0	0					
34	- Auszahlungen für Finanzanlagen	0	0	0					
35	- Auszahlungen für sonstige Ausleihungen und Kreditgewährungen	0	0	0					
36	- Auszahlungen für Vorräten	0	0	0					
37	- Sonstige Investitionsauszahlungen	0	0	0					
38	<b>Summe der Auszahlungen aus Investitionstätigkeit (Summe der Nummern 32 bis 37)</b>	<b>0</b>	<b>0</b>	<b>0</b>					
39	<b>Saldo der Ein- und Auszahlungen aus Investitionstätigkeit (Saldo der Nummern 31 und 38)</b>	<b>1.708.200</b>	<b>69.300</b>	<b>69.300</b>					
40	<b>Finanzmittelüberschuss/ Finanzmittelfehlbetrag des Teilhaushaltes (Summe der Nummern 22.2 und 39)</b>	<b>166.646.400</b>	<b>-635.700</b>	<b>-635.700</b>					

# 10. Investitionsprogramm

## 10.1 Teilhaushalt 01

Investitionsprogramm														
Nr.	Bezeichnung der Maßnahme	Teilhaushalt	Produkt	Auszahlungen aus Investitionstätigkeit								Gesamtauszahlungen	davon bereits geleistet	
				Ergebnisse	Ansätze einschließlich Nachträge	Ansatz	Planungsdaten	Planungsdaten	Planungsdaten	Planungsdaten	Planungsdaten der weiteren Haushaltsjahre bis zum Abschluss der Maßnahme			bis einschließlich des Haushaltsvorjahres bereitgestellte Mittel 2017
				2016	2017	2018	2019	2020	2021					
				in €										
				1	2	3	4	5	6	7	8	9	10	
1	01554050000100000018 Regionalfonds Nordvorpommersche Waldlandschaft *	01	5540500	0,00	0	45.500	50.100	53.200	54.000	0	0,00	202.800	0,00	
2	01118020000100000016 Erwerb von beweglichem Vermögen FD 03 - Kommunalaufsicht	01	1180200	123,76	0	0	0	0	0	0	123,76	124	0,00	
3	01281000000200000016 Erwerb von Kunstgegenständen für den Landkreis Vorpommern-Rügen	01	2810000	2.200,00	0	0	0	0	0	0	2.200,00	2.200	0,00	
4	01281000000200000017 Erwerb von Kunstgegenständen Anneliese Hoge	01	2810000	0,00	3.000	0	0	0	0	0	3.000,00	3.000	0,00	
5	01281000000200000018 Erwerb Kunstwerke Bildhauer Karl Lemke *	01	2810000	0,00	0	3.000	3.000	3.000	3.000	0	0,00	12.000	0,00	
6	01554050000100000017 Regionalfonds Nordvorpommersche Waldlandschaft	01	5540500	0,00	29.000	0	0	0	0	0	29.000,00	29.000	0,00	
7	01554050000200000016 Erwerb von beweglichem Vermögen FD 02	01	5540500	53.189,34	0	0	0	0	0	0	53.189,34	53.189	0,00	
8	015540500003 Bau von vier Eingangsportalen in der Nordvorpommerschen Waldlandschaft	01	5540500	3.717,26	0	0	0	0	0	0	3.717,26	3.717	0,00	
9	01554050000500000016 Grunderwerb für Naturschutzmaßnahmen - Nordvorpommersche Waldlandschaft	01	5540500	109.778,09	0	0	0	0	0	0	109.778,09	109.778	0,00	
10	01554050000500000017 Grunderwerb für Naturschutzmaßnahme Nordvorpommersche Waldlandschaft Chance.Natur	01	5540500	0,00	200.000	0	0	0	0	0	200.000,00	200.000	0,00	
11	01554050000500000018 Grunderwerb - Nordvorpommersche Waldlandschaft *	01	5540500	0,00	0	700.000	75.000	60.000	50.000	0	0,00	885.000	0,00	

## Investitionsprogramm

Nr.	Bezeichnung der Maßnahme	Teil- haushalt	Produkt	Auszahlungen aus Investitionstätigkeit									
				Ergebnisse	Ansätze einschließlich Nachträge	Ansatz	Planungsdaten	Planungsdaten	Planungsdaten	Planungsdaten der weiteren Haushaltsjahre bis zum Abschluss der Maßnahme	bis einschließlich des Haushalts- vorjahres bereitgestellte Mittel 2017	Gesamt- auszahlungen	davon bereits geleistet
				2016	2017	2018	2019	2020	2021				
				in €									
				1	2	3	4	5	6	7	8	9	10
12	01554050000600000017 Nordvorpommersche Waldlandschaft FD 02 - verschiedene Maßnahmen	01	5540500	0,00	22.000	0	0	0	0	0	22.000,00	22.000	0,00
13	01554050000600000018 Maßnahmen Nordvorpommersche Waldlandschaft *	01	5540500	0,00	0	45.500	45.500	25.000	20.000	0	0,00	136.000	0,00
14	01571060000300000016 Erwerb von beweglichem Vermögen FD 02 - LEADER	01	5710600	398,00	0	0	0	0	0	0	398,00	398	0,00
15	01571070000400000016 Erwerb von beweglichem Anlagevermögen für Förderung der Wirtschaft	01	5710700	400,24	0	0	0	0	0	0	400,24	400	0,00
16	01571070000600000017 Breitbandausbau Grimmen- Süderholz	01	5710700	0,00	4.762.000	0	0	0	0	0	4.762.000,00	4.762.000	0,00
17	01571070000700000017 Breitbandausbau Internet VR 22/15	01	5710700	0,00	4.865.600	0	0	0	0	0	4.865.600,00	4.865.600	0,00
18	01571070000800000017 Breitbandausbau Internet VR 22/16	01	5710700	0,00	5.223.300	0	0	0	0	0	5.223.300,00	5.223.300	0,00
19	01571070000900000017 Breitbandausbau Internet VR 22/17	01	5710700	0,00	4.593.800	0	0	0	0	0	4.593.800,00	4.593.800	0,00
20	01571070001000000017 Breitbandausbau Internet VR 22/19	01	5710700	0,00	4.485.000	0	0	0	0	0	4.485.000,00	4.485.000	0,00
21	01571070001100000017 Breitbandausbau Internet VR 22/20	01	5710700	0,00	6.443.900	0	0	0	0	0	6.443.900,00	6.443.900	0,00
22	01571070001200000017 Breitbandausbau Internet VR 22/21	01	5710700	0,00	5.750.300	0	0	0	0	0	5.750.300,00	5.750.300	0,00
23	01571070001300000017 Breitbandausbau Internet VR 22/22	01	5710700	0,00	6.207.300	0	0	0	0	0	6.207.300,00	6.207.300	0,00
24	01571070001400000017 Breitbandausbau Intrenet VR 22/23	01	5710700	0,00	3.396.900	0	0	0	0	0	3.396.900,00	3.396.900	0,00
25	01573010800600000018 Breitband VR 25/03 (Grimmen/Süderholz) *	01	5730108	0,00	0	4.858.000	4.858.000	0	0	0	0,00	9.716.000	0,00
26	01573010800700000018 Breitband VR 22/15 *	01	5730108	0,00	0	4.865.600	4.865.600	0	0	0	0,00	9.731.200	0,00
27	01573010800800000018 Breitbandausbau VR 22/16 *	01	5730108	0,00	0	5.223.300	5.223.300	0	0	0	0,00	10.446.600	0,00
28	01573010800900000018 Breitbandausbau VR 22/17 *	01	5730108	0,00	0	4.593.800	4.593.800	0	0	0	0,00	9.187.600	0,00
29	01573010801000000018 Breitbandausbau VR 22/19 *	01	5730108	0,00	0	4.485.000	4.485.000	0	0	0	0,00	8.970.000	0,00
30	01573010801100000018 Breitbandausbau VR 22/20 *	01	5730108	0,00	0	6.443.900	6.443.900	0	0	0	0,00	12.887.800	0,00

## Investitionsprogramm

Auszahlungen aus Investitionstätigkeit															
Nr.	Bezeichnung der Maßnahme	Teil- haushalt	Produkt	Ergebnisse	Ansätze einschließlich Nachträge	Ansatz	Planungsdaten	Planungsdaten	Planungsdaten	Planungsdaten	bis einschließlich des Haushalts- vorjahres bereitgestellte Mittel 2017	Gesamt- auszahlungen	davon bereits geleistet		
				2016	2017	2018	2019	2020	2021						
				in €											
				1	2	3	4	5	6	7	8	9	10		
31	0157301080120000018 Breitbandausbau VR 22/21 *	01	5730108	0,00	0	5.750.300	5.750.300	0	0	0	0,00	11.500.600	0,00		
32	0157301080130000018 Breitbandausbau VR 22/22 *	01	5730108	0,00	0	6.207.300	6.207.300	0	0	0	0,00	12.414.600	0,00		
33	0157301080140000018 Breitbandausbau VR 22/23 *	01	5730108	0,00	0	3.396.900	3.396.900	0	0	0	0,00	6.793.800	0,00		
34	02119000000100000016 Erwerb von beweglichem Vermögen FD 14 - Recht	01	1190000	693,00	0	0	0	0	0	0	693,00	693	0,00		
	.														
35	01281000000300000016 Rahmen für Seidenrollbild	01	2810000	754,94	0	0	0	0	0	0	754,94	755	0,00		
36	<b>Gesamt</b>	01	5540500	<b>171.254,63</b>	<b>45.982.100</b>	<b>46.618.100</b>	<b>45.997.700</b>	<b>141.200</b>	<b>127.000</b>	<b>0</b>	<b>46.153.354,63</b>	<b>139.037.355</b>	<b>0,00</b>		

01281000000200000018 Erwerb Kunstwerke Bildhauer Karl Lemke \*

Erwerb eines Wrekes des Bildhauers Karl Lemke

01554050000100000018 Regionalfonds Nordvorpommersche Waldlandschaft \*

Vergabe Darlehen Regionalfonds

01554050000500000018 Grunderwerb - Nordvorpommersche Waldlandschaft \*

Kauf von BVVG-Flächen und Erwerb Privatwald (Tauschmaßnahme)

01554050000600000018 Maßnahmen Nordvorpommersche Waldlandschaft \*

Setzen von Pegeln -> 10,5 TEUR, Planung Amphibienlaichgewässer -> 10 TEUR, Wasserstandsoptimierung -> 25 TEUR

Auch in Folgejahren aktuell

015710600001 Wegekonzert Rügen - Teilprojekt Beschilderung \*

Das Projekt befindet sich derzeit in der Entwurfsplanung. Für die Erteilung des Zuwendungsbescheides für Fördermittel mussten verschiedenen Stellungnahmen eingeholt werden. Nachdem dies geschehen ist, müssen abschließend die insgesamt 1900 Schilder- und Tafelstandorte auf Rügen und Hiddensee durch die Eigentümer der jeweiligen Flurstücke gestattet werden. Außerdem war es erforderlich, Kooperationsverträge zwischen Landkreis (Organisation, Einholung von Fördermitteln, Koordination) und Kommunen (Baulastträger, verantwortlich für Pflege und Wartung) abzuschließen.

Mit dem Beginn der Maßnahme wird im Frühjahr 2013 gerechnet. Der vorzeitige Investitionsbeginn ist bewilligt worden. Ursprünglich war geplant, schon im Jahr 2012 zu beginnen. Da der oben beschriebene Gestattungsprozess so viel Zeit in Anspruch genommen hatte, konnte erst Anfang November 2012 die Herstellung und Aufstellung der Maßnahmen ausgeschrieben werden.

Herstellung Rad- und Wanderschilder inklusive aller Einhängeplaketten. Setzen der Pfosten inklusive Fundament. Montage der Schilder. Herstellung und Aufstellung der Übersichts- und Thementafeln. Erwerb von Fotos und Veröffentlichungsrechten. Erstellen des Daten- und Drucksatzes der Übersichts- und Thementafeln. Planungskosten inklusive Baunebenkosten (Ausschreibung, Material, Lieferung, Montage) und Kartierung des Qualitätsweges.

01573010800600000018 Breitband VR 25/03 (Grimmen/Süderholz) \*

Breitbandausbau VR 25/03 (Grimmen/Süderholz)

01573010800700000018 Breitband VR 22/15 \*

Breitbandausbau VR 22/15

01573010800800000018 Breitbandausbau VR 22/16 \*  
Breitbandausbau VR 22/16  
01573010800900000018 Breitbandausbau VR 22/17 \*  
Breitbandausbau VR 22/17  
01573010801000000018 Breitbandausbau VR 22/19 \*  
Breitbandausbau VR 22/19  
01573010801100000018 Breitbandausbau VR 22/20 \*  
Breitbandausbau VR 22/20  
01573010801200000018 Breitbandausbau VR 22/21 \*  
Breitbandausbau VR 22/21  
01573010801300000018 Breitbandausbau VR 22/22 \*  
Breitbandausbau VR 22/22  
01573010801400000018 Breitbandausbau VR 22/23 \*  
Breitbandausbau VR 22/23

## 10.2 Teilhaushalt 02

Investitionsprogramm													
Nr.	Bezeichnung der Maßnahme	Teilhaushalt	Produkt	Auszahlungen aus Investitionstätigkeit									
				Ergebnisse	Ansätze einschließlich Nachträge	Ansatz	Planungsdaten	Planungsdaten	Planungsdaten	Planungsdaten	bis einschließlich des Haushaltsvorjahres bereitgestellte Mittel	Gesamtauszahlungen	davon bereits geleistet
				2016	2017	2018	2019	2020	2021	der weiteren Haushaltsjahre bis zum Abschluss der Maßnahme	2017		
				in €									
				1	2	3	4	5	6	7	8	9	10
1	02114040002 Beschaffung einer Telekommunikationsanlage *	02	1140400	1.698,13	0	0	0	0	0	0	1.698,13	1.698	0,00
2	02114040000200000016 Beschaffung einer Telekommunikationsanlage	02	1140400	2.336,56	0	0	0	0	0	0	2.336,56	2.337	0,00
3	02114040000200000017 Beschaffung einer Telekommunikationsanlage (Erneuerung/Erweiterung)	02	1140400	0,00	17.000	0	0	0	0	0	17.000,00	17.000	0,00
4	02114040000200000018 Beschaffung einer Telekommunikationsanlage Umstellung auf All IP Teil 2 *	02	1140400	0,00	0	10.000	10.000	10.000	10.000	0	0,00	40.000	0,00
5	021140400003 Ausrüstung Rechenzentrum in Stralsund *	02	1140400	27.192,09	0	0	0	0	0	0	27.192,09	27.192	0,00
6	02114040000300000017 Aufrüstung Rechenzentrum Stralsund	02	1140400	0,00	167.000	0	0	0	0	0	167.000,00	167.000	0,00
7	02114040000300000018 Erweiterung und Aktualisierung der Hard- und Software *	02	1140400	0,00	0	93.000	109.000	49.000	29.000	0	0,00	280.000	0,00
8	021140400004 Hardwarebeschaffung *	02	1140400	31.757,29	0	0	0	0	0	0	31.757,29	31.757	0,00
9	02114040000400000016 Hardwarebeschaffung	02	1140400	47.312,75	0	0	0	0	0	0	47.312,75	47.313	0,00
10	021140400005 Beschaffung von Lizenzen für Microsoft	02	1140400	100.723,66	0	0	0	0	0	0	100.723,66	100.724	0,00
11	02114040000500000017 Beschaffung von Lizenzen für Microsoft	02	1140400	0,00	54.000	0	0	0	0	0	54.000,00	54.000	0,00
12	02114040000500000018 Lizenzen Fa. Microsoft *	02	1140400	0,00	0	54.000	54.000	54.000	54.000	0	0,00	216.000	0,00
13	02114040000600000016 Beschaffung von Systemhardware	02	1140400	3.904,57	0	0	0	0	0	0	3.904,57	3.905	0,00
14	02114040000600000017 Beschaffung von zentralen Netzwerkkomponenten	02	1140400	0,00	44.000	0	0	0	0	0	44.000,00	44.000	0,00
15	02114040000600000018 Erweiterung und Aktualisierung der Netzwerkkomponenten und Switchtechnik *	02	1140400	0,00	0	11.000	11.000	11.000	11.000	0	0,00	44.000	0,00
16	02114040000900000017 Beschaffung DMS	02	1140400	0,00	29.600	0	0	0	0	0	29.600,00	29.600	0,00
17	02114040000900000018 Einführung DMS *	02	1140400	0,00	0	47.500	17.000	17.000	17.000	0	0,00	98.500	0,00
18	021140400010 Beschaffung von IT-Lizenzen und Software	02	1140400	79.916,83	0	0	0	0	0	0	79.916,83	79.917	0,00
19	02114040001000000016 Beschaffung von IT-Lizenzen und Software	02	1140400	1.520,82	0	0	0	0	0	0	1.520,82	1.521	0,00

## Investitionsprogramm

Auszahlungen aus Investitionstätigkeit															
Nr.	Bezeichnung der Maßnahme	Teil- haushalt	Produkt	Ergebnisse	Ansätze einschließlich Nachträge	Ansatz	Planungsdaten	Planungsdaten	Planungsdaten	Planungsdaten der weiteren Haushaltsjahre bis zum Abschluss der Maßnahme	bis einschließlich des Haushalts- vorjahres bereitgestellte Mittel 2017	Gesamt- auszahlungen	davon bereits geleistet		
				2016	2017	2018	2019	2020	2021						
				in €											
				1	2	3	4	5	6	7	8	9	10		
20	02114040001000000017 Beschaffung von IT-Lizenzen und Software	02	1140400	0,00	110.700	0	0	0	0	0	110.700,00	110.700	0,00		
21	02114040001000000018 Beschaffung von IT-Lizenzen und Software - Modul Postmanagement H&H *	02	1140400	0,00	0	554.200	28.900	5.000	5.000	0	0,00	593.100	0,00		
22	02114040001100000016 Erwerb von beweglichem Vermögen durch das FG IT	02	1140400	32.306,01	0	0	0	0	0	0	32.306,01	32.306	0,00		
23	02114040001100000017 Beschaffung von beweglichen Vermögen	02	1140400	0,00	18.000	0	0	0	0	0	18.000,00	18.000	0,00		
24	02114040001100000018 Beschaffung von beweglichen VG > 1.000 € *	02	1140400	0,00	0	169.400	49.000	37.000	37.000	0	0,00	292.400	0,00		
25	<b>Gesamt</b>	02	1140400	<b>328.668,71</b>	<b>440.300</b>	<b>939.100</b>	<b>278.900</b>	<b>183.000</b>	<b>163.000</b>	<b>0</b>	<b>768.968,71</b>	<b>2.332.969</b>	<b>0,00</b>		

02114040001 Beschaffung einer Software für Gebäudemanagement \*

Fortsetzung der Beschaffung und Einführung einer Software für das Gebäudemanagement (CAFM).

02114040002 Beschaffung einer Telekommunikationsanlage \*

Telekommunikationssysteme für Erweiterung Bürgerbüro.

0211404000200000018 Beschaffung einer Telekommunikationsanlage Umstellung auf All IP Teil 2 \*

Umstellung auf All IP Teil 2, Erweiterung wegen Inbetriebnahme neuer Standorte und Umstellung auf IP

02114040003 Ausrüstung Rechenzentrum in Stralsund \*

Ausrüstung mit Hardware und Lizenzen.

0211404000300000018 Erweiterung und Aktualisierung der Hard- und Software \*

Erweiterung und Aktualisierung der Hard- und Software im Rechenzentrum HST

02114040004 Hardwarebeschaffung \*

Hardwarebeschaffung: 20 Notebooks für Heimarbeit, 30 Notebooks Austausch veralteter Technik, 12 Notebooks FG IT, 1 Notebook LR, Computer für FD32 und 100 IGEL und Monitore für Fachbereich 3

0211404000500000018 Lizenzen Fa. Microsoft \*

TrueUp von Lizenzen der Fa. Microsoft

0211404000600000018 Erweiterung und Aktualisierung der Netzwerkkomponenten und Switchtechnik \*

Erweiterung und Aktualisierung der Netzwerkkomponenten und Switchtechnik

0211404000900000018 Einführung DMS \*

Beschaffung DMS



02114040001000000018 Beschaffung von IT-Lizenzen und Software - Modul Postmanagement H&H \*  
Beschaffung von IT-Lizenzen und Software  
AVVISO Module für exakte Vollstreckung - 12.30 - 2 zusätzliche Lizenzen für Innendienst = 4.800 EUR  
IKOL - Verfahrenserweiterung um Modul KBA - 36 = 2.600 EUR  
IKOL - Verfahrenserweiterung um Modul eAkte (digitale Akte) - 36 = 27.600 EUR  
IKOL - KfZ eAkte Modul Bankbriefausdruck - 36 = 27.800 EUR  
Verfahrenserweiterung Erhöhung der Lizenzanzahl für Aufrufanlage -36 = 1.800 EUR  
Verfahrenserweiterung IKOL-Führerschein um Online-Führerscheinantrag - 36 = 3.600 EUR  
Sodexo Programmweiterung - 36 = 12.500 EUR  
neues Verfahren für Sozial- und Jugendamtsbereich = 300.000 EUR  
Software allgemein für kurzfristige Reaktionen = 5.000 EUR  
Schülerbeförderungssoftware -13 = 6.000 EUR  
Schulentwicklungsplanung - 13 = 40.000 EUR  
WINFARM - Unterhaltsberechnung - 21 = 400 EUR  
SYSTRA Verfahrenserweiterung - 41 = 10.500 EUR  
SYSTRA Modul Match - 41 = 13.400 EUR  
SYSTRA Messdatenserver -41 = 17.900 EUR  
SYSTRA Verfahrenserweiterung Module 13, 14, 16 MV-Anpassung - 41 = 6.600 EUR  
Verfahrenserweiterung Prüfungsmanager um Modul überörtl. Prüfung - 4 = 3.600 EUR  
Verfahrenserweiterung Umweltverfahren - 44 = 20.000 EUR  
Verfahrenserweiterung Citrix Sharefile Lizenzen - 15 = 28.000 EUR  
Verfahrenserweiterung Virtualisierungssoftware VM Ware - 15 = 7.000 EUR  
Aufnahmetechnik Büro Kreistag -01 = 7.500 EUR  
Modul Postmanagement für H&H = 7.600 EUR  
02114040001100000018 Beschaffung von beweglichen VG > 1.000 € \*  
Ersatzbeschaffung Tablets für Lebensmittelkontrolleure und Tierärzte -34 = 6.000 EUR  
Ersatzbeschaffung Flachbettscanner - 41 = 8.100 EUR  
Sophos - Firewall Hardware - 15.20 = 60.000 EUR  
Ersatzbeschaffung 2 Stück Citrix MPX 5500 Netscaler - 15.20 = 50.000 EUR  
Ersatzbeschaffung Scanner für DMS - 15 = 3.000 EUR  
Computer für Geodatenzentrum - 41 = 6.000 EUR  
elektronischer Barcodestempel für DMS - 15 = 1.300 EUR  
Ersatzbeschaffung Beamer - 15 = 10.000 EUR  
Speed Caputre Station - 36 = 25.000 EUR

### 10.3 Teilhaushalt 03

Investitionsprogramm													
Nr.	Bezeichnung der Maßnahme	Teil- haushalt	Produkt	Auszahlungen aus Investitionstätigkeit									
				Ergebnisse	Ansätze einschließlich Nachträge	Ansatz	Planungsdaten	Planungsdaten	Planungsdaten	Planungsdaten	bis einschließlich des Haushalts- vorjahres bereitgestellte Mittel 2017	Gesamt- auszahlungen	davon bereits geleistet
				2016	2017	2018	2019	2020	2021				
				in €									
				1	2	3	4	5	6	7	8	9	10
1	03311010000100000016 Erwerb bewegliches Anlagevermögen FD 21	03	3110100	638,00	0	0	0	0	0	0	638,00	638	0,00
2	03311100000100000018 Softwarelizenzen für Pflegestützpunkt *	03	3111000	0,00	0	3.900	0	0	0	0	0,00	3.900	0,00
3	<b>Gesamt</b>	03	3110100	<b>638,00</b>	<b>0</b>	<b>3.900</b>	<b>0</b>	<b>0</b>	<b>0</b>	<b>0</b>	<b>638,00</b>	<b>4.538</b>	<b>0,00</b>

03311100000100000018 Softwarelizenzen für Pflegestützpunkt \*

3 Softwarelizenzen für Pflegestützpunkte a 1.300 EUR

10.4 Teilhaushalt 04

Investitionsprogramm														
Nr.	Bezeichnung der Maßnahme	Teilhaushalt	Produkt	Auszahlungen aus Investitionstätigkeit									Gesamtauszahlungen	davon bereits geleistet
				Ergebnisse	Ansätze einschließlich Nachträge	Ansatz	Planungsdaten	Planungsdaten	Planungsdaten	Planungsdaten	bis einschließlich des Haushaltsvorjahres bereitgestellte Mittel	2017		
				2016	2017	2018	2019	2020	2021	der weiteren Haushaltsjahre bis zum Abschluss der Maßnahme				
				in €										
1	2	3	4	5	6	7	8	9	10					
1	04361000000100000016 Zuwendungen zur Förderung von Investitionen zum Ausbau der Kindertagesbetreuung	04	3610000	387.802,83	0	0	0	0	0	0	0	387.802,83	387.803	0,00
2	04361000000100000018 Investitionsprogramm Kinderbetreuungsfinanzierung *	04	3610000	0,00	0	970.600	0	0	0	0	0	0,00	970.600	0,00
3	04363080000100000016 Erwerb von Anlagevermögen FD 22 - Amtspflegschaft, Amtsvormundschaft	04	3630800	230,00	0	0	0	0	0	0	0	230,00	230	0,00
4	04361000000100000017 Investitionsprogramm "Kinderbetreuungsfinanzierung"	04	3610000	0,00	505.200	0	0	0	0	0	0	505.200,00	505.200	0,00
5	<b>Gesamt</b>	04	3610000	<b>388.032,83</b>	<b>505.200</b>	<b>970.600</b>	<b>0</b>	<b>0</b>	<b>0</b>	<b>0</b>	<b>0</b>	<b>893.232,83</b>	<b>1.863.833</b>	<b>0,00</b>

04361000000100000018 Investitionsprogramm Kinderbetreuungsfinanzierung \*  
 Kinderbetreuungsfinanzierung 2018

10.5 Teilhaushalt 05

Investitionsprogramm													
Nr.	Bezeichnung der Maßnahme	Teilhaushalt	Produkt	Auszahlungen aus Investitionstätigkeit									
				Ergebnisse	Ansätze einschließlich Nachträge	Ansatz	Planungsdaten	Planungsdaten	Planungsdaten	Planungsdaten	bis einschließlich des Haushaltsvorjahres bereitgestellte Mittel 2017	Gesamtauszahlungen	davon bereits geleistet
				2016	2017	2018	2019	2020	2021				
				in €									
				1	2	3	4	5	6	7	8	9	10
1	05217030000100000016 Erwerb von beweglichem Vermögen für das Gymnasium Grimmen	05	2170300	27.346,33	0	0	0	0	0	0	27.346,33	27.346	0,00
2	05217030000100000017 Umstellung Telefonanlage auf IP	05	2170300	0,00	4.000	0	0	0	0	0	4.000,00	4.000	0,00
3	05217030000100000018 Errichtung Hausmeisterwerkstatt *	05	2170300	0,00	0	10.000	0	0	0	0	0,00	10.000	0,00
4	05217030000200000018 Beschaffung bewegl. VG > 1.000 EUR *	05	2170300	0,00	0	8.100	0	0	0	0	0,00	8.100	0,00
5	05217030000300000018 Beschaffung Lizenzen *	05	2170300	0,00	0	4.900	0	0	0	0	0,00	4.900	0,00
6	052170400001 Erwerb von beweglichem Vermögen für das Gymnasium Ribnitz-Damgarten *	05	2170400	4.564,38	0	0	0	0	0	0	4.564,38	4.564	0,00
7	05217040000100000016 Erwerb von beweglichem Vermögen für das Gymnasium Ribnitz-Damgarten	05	2170400	20.270,26	0	0	0	0	0	0	20.270,26	20.270	0,00
8	05217040000100000017 Anschaffung von Software/Lizenzen und beweglichem Vermögen	05	2170400	0,00	4.600	0	0	0	0	0	4.600,00	4.600	0,00
9	05217040000100000018 Anschaffung bewegl. VG > 1.000 EUR	05	2170400	0,00	0	7.200	5.000	5.000	5.000	0	0,00	22.200	0,00
10	05217040000200000018 Montage Amoklaufverhinderung *	05	2170400	0,00	0	20.000	0	0	0	0	0,00	20.000	0,00
11	052170500001 Erwerb von beweglichem Vermögen für das Ernst-Moritz-Arndt-Gymnasium *	05	2170500	3.211,81	0	0	0	0	0	0	3.211,81	3.212	0,00
12	05217050000100000016 Erwerb von beweglichem Vermögen für das Ernst-Moritz-Arndt-Gymnasium	05	2170500	34.610,65	0	0	0	0	0	0	34.610,65	34.611	0,00
13	05217050000100000017 Lizenzen und bewegliche Vermögensgegenstände	05	2170500	0,00	31.100	0	0	0	0	0	31.100,00	31.100	0,00
14	05217050000100000018 Erwerb von Lizenzen *	05	2170500	0,00	0	1.800	0	0	0	0	0,00	1.800	0,00
15	05217050000300000016 EMA-Gym. Bergen-Erweiterung Klassenräume und Neubau einer Mensa	05	2170500	695.603,53	0	0	0	0	0	0	695.603,53	695.604	0,00
16	05218040000100000016 Bewegliches Anlagevermögen für die Kooperative Gesamtschule	05	2180400	15.051,60	0	0	0	0	0	0	15.051,60	15.052	0,00
17	05218040000100000017 Zuwendung bewegliche Vermögensgegenstände/Brandschutz	05	2180400	0,00	90.400	0	0	0	0	0	90.400,00	90.400	0,00

## Investitionsprogramm

Auszahlungen aus Investitionstätigkeit													
Nr.	Bezeichnung der Maßnahme	Teil- haushalt	Produkt	Ergebnisse	Ansätze einschließlich Nachträge	Ansatz	Planungsdaten	Planungsdaten	Planungsdaten	Planungsdaten	bis einschließlich des Haushalts- vorjahres bereitgestellte Mittel 2017	Gesamt- auszahlungen	davon bereits geleistet
				2016	2017	2018	2019	2020	2021				
				in €									
				1	2	3	4	5	6	7	8	9	10
18	05221030000100000016 Erwerb von beweglichem Vermögen für die Förderschule Barth	05	2210300	7.689,33	0	0	0	0	0	0	7.689,33	7.689	0,00
19	05221030000100000017 Erneuerung Lehrkücheneinrichtung Mitte und rechts	05	2210300	0,00	10.600	0	0	0	0	0	10.600,00	10.600	0,00
20	05221030000200000018 Anschaffung Software und Laptop *	05	2210300	0,00	0	1.600	0	0	0	0	0,00	1.600	0,00
21	052210400001 Erwerb von beweglichem Vermögen für die Förderschule Grimmen	05	2210400	809,68	0	0	0	0	0	0	809,68	810	0,00
22	05221040000100000016 Erwerb von beweglichem Vermögen für die Förderschule Grimmen	05	2210400	2.261,80	0	0	0	0	0	0	2.261,80	2.262	0,00
23	05221040000100000017 Officepaket für Laptop	05	2210400	0,00	100	0	0	0	0	0	100,00	100	0,00
24	05221040000100000018 Anschaffung von Software *	05	2210400	0,00	0	200	100	100	0	0	0,00	400	0,00
25	05221040000200000016 Förderschule Grimmen Brandschutzausstattung und Brandschutztüren	05	2210400	3.214,09	0	0	0	0	0	0	3.214,09	3.214	0,00
26	05221040000200000017 Weiterführung des Brandschutzkonzeptes	05	2210400	0,00	140.000	0	0	0	0	0	140.000,00	140.000	0,00
27	05221050000100000016 Erwerb von beweglichem Vermögen für die Förderschule Ribnitz-Damgarten	05	2210500	5.057,14	0	0	0	0	0	0	5.057,14	5.057	0,00
28	05221050000100000017 Lizenzen/Software / Bewegliche Vermögensgegenstände	05	2210500	0,00	13.900	0	0	0	0	0	13.900,00	13.900	0,00
29	05221050000200000018 Erweiterung der ELA-Anlage *	05	2210500	0,00	0	19.500	0	0	0	0	0,00	19.500	0,00
30	05221060000100000016 Erwerb von beweglichem Vermögen für die Förderschule Franzburg	05	2210600	10.732,30	0	0	0	0	0	0	10.732,30	10.732	0,00
31	05221060000100000017 Anschaffung bewegliche Vermögensgegenstände	05	2210600	0,00	3.900	0	0	0	0	0	3.900,00	3.900	0,00
32	05221060000100000018 Anschaffung bewegl. VG > 1.000 EUR *	05	2210600	0,00	0	11.600	0	0	0	0	0,00	11.600	0,00
33	052210600002 Errichtung Verbindungsbau für die Förderschule Franzburg	05	2210600	43.490,96	0	0	0	0	0	0	43.490,96	43.491	0,00
34	05221060000400000017 Abbruch/Erneuerung Schulzufahrt	05	2210600	0,00	103.000	0	0	0	0	0	103.000,00	103.000	0,00
35	05221060000400000018 Erneuerung Schulzufahrt mit Zaunanlage *	05	2210600	0,00	0	36.000	0	0	0	0	0,00	36.000	0,00
36	05221060000700000018 Errichtung Solaranlage	05	2210600	0,00	0	185.000	0	0	0	0	0,00	185.000	0,00

## Investitionsprogramm

Auszahlungen aus Investitionstätigkeit													
Nr.	Bezeichnung der Maßnahme	Teil- haushalt	Produkt	Ergebnisse	Ansätze einschließlich Nachträge	Ansatz	Planungsdaten	Planungsdaten	Planungsdaten	Planungsdaten	bis einschließlich des Haushalts- vorjahres bereitgestellte Mittel 2017	Gesamt- auszahlungen	davon bereits geleistet
				2016	2017	2018	2019	2020	2021				
				in €									
				1	2	3	4	5	6	7	8	9	10
37	052210700001 Erwerb von beweglichem Vermögen für die FS mit dem Förderschwerpunkt geistige Entwicklung RDG *	05	2210700	13.520,08	0	0	0	0	0	0	13.520,08	13.520	0,00
38	05221070000100000016 Erwerb von beweglichem Vermögen für die FS mit dem Förderschwerpunkt geistige Entwicklung RDG	05	2210700	3.751,89	0	0	0	0	0	0	3.751,89	3.752	0,00
39	05221070000100000017 Umstellung IP-Telefonie	05	2210700	0,00	2.200	0	0	0	0	0	2.200,00	2.200	0,00
40	05221070000100000018 Erwerb Schullizenz *	05	2210700	0,00	0	500	0	0	0	0	0,00	500	0,00
41	05221090000100000016 Erwerb von beweglichem Vermögen für das Sonderpädagogische Förderzentrum Bergen	05	2210900	2.478,90	0	0	0	0	0	0	2.478,90	2.479	0,00
42	05221090000100000017 Office-Pakete	05	2210900	0,00	400	0	0	0	0	0	400,00	400	0,00
43	05221090000100000018 Erwerb Lizenz/Software und Laptop	05	2210900	0,00	0	1.800	0	0	0	0	0,00	1.800	0,00
44	05221090000200000016 Umbau SPZ Bergen für Umzug der Volkshochschule	05	2210900	26.766,05	0	0	0	0	0	0	26.766,05	26.766	0,00
45	05221090000200000017 Planungsleistungen und Bauleistungen Umbau Förderschule	05	2210900	0,00	142.900	0	0	0	0	0	142.900,00	142.900	0,00
46	05221090000300000017 Ankauf Schulgrundstück Störtebeker Str. 8a in Bergen	05	2210900	0,00	1.276.000	0	0	0	0	0	1.276.000,00	1.276.000	0,00
47	052310300001 Erwerb von beweglichem Vermögen für die Berufliche Schule RDG / Velgast *	05	2310300	947,24	0	0	0	0	0	0	947,24	947	0,00
48	05231030000100000016 Erwerb von beweglichem Vermögen für die Berufliche Schule RDG / Velgast	05	2310300	57.946,70	0	0	0	0	0	0	57.946,70	57.947	0,00
49	05231040000100000016 Wohnheim Velgast	05	2310400	5.251,42	0	0	0	0	0	0	5.251,42	5.251	0,00
50	05231040000100000017 Anschaffung bewegliche Vermögensgegenstände	05	2310400	0,00	9.400	0	0	0	0	0	9.400,00	9.400	0,00
51	05231040000100000018 Erwerb Lizenzen *	05	2310400	0,00	0	200	0	0	0	0	0,00	200	0,00
52	05231040000200000018 Anschaffung bewegl. VG > 1.000 EUR *	05	2310400	0,00	0	5.000	0	0	0	0	0,00	5.000	0,00
53	052310500001 Erwerb von beweglichem Vermögen für die Berufliche Schule Sassnitz *	05	2310500	1.650,00	0	0	0	0	0	0	1.650,00	1.650	0,00

## Investitionsprogramm

Auszahlungen aus Investitionstätigkeit													
Nr.	Bezeichnung der Maßnahme	Teil- haushalt	Produkt	Ergebnisse	Ansätze einschließlich Nachträge	Ansatz	Planungsdaten	Planungsdaten	Planungsdaten	Planungsdaten	bis einschließlich des Haushalts- vorjahres bereitgestellte Mittel 2017	Gesamt- auszahlungen	davon bereits geleistet
				2016	2017	2018	2019	2020	2021				
				in €									
				1	2	3	4	5	6	7	8	9	10
54	05231050000100000016 Erwerb von beweglichem Vermögen für die Berufliche Schule Sassnitz	05	2310500	33.653,20	0	0	0	0	0	0	33.653,20	33.653	0,00
55	052310600001 Erwerb von beweglichem Vermögen für das Schulwohnheim Sassnitz *	05	2310600	349,00	0	0	0	0	0	0	349,00	349	0,00
56	05231060000100000016 Erwerb von beweglichem Vermögen für das Schulwohnheim Sassnitz	05	2310600	1.099,00	0	0	0	0	0	0	1.099,00	1.099	0,00
57	052310700001 Erwerb von beweglichem Vermögen für die Berufliche Schule Stralsund *	05	2310700	2.957,15	0	0	0	0	0	0	2.957,15	2.957	0,00
58	05231070000100000016 Erwerb von beweglichem Vermögen für die Berufliche Schule Stralsund	05	2310700	32.807,46	0	0	0	0	0	0	32.807,46	32.807	0,00
59	05231070000100000017 Lizenzen/Software, bewegl. Vermögensgegenstände	05	2310700	0,00	30.500	0	0	0	0	0	30.500,00	30.500	0,00
60	05231070000100000018 Neuausstattung Physikraum *	05	2310700	0,00	0	18.800	11.900	0	0	0	0,00	30.700	0,00
61	05231070000200000017 Anschaffung Klavier	05	2310700	0,00	11.300	0	0	0	0	0	11.300,00	11.300	0,00
62	05231070000300000018 Anschaffung bewegl. VG > 1.00 EUR *	05	2310700	0,00	0	29.800	0	0	0	0	0,00	29.800	0,00
63	05231070000500000017 Planung und Sanierung Heinrich-Heine-Ring 125	05	2310700	0,00	220.000	0	0	0	0	0	220.000,00	220.000	0,00
64	05231070200100000017 Lizenzen/Software und bewegliche Vermögensgegenstände	05	2310702	0,00	39.300	0	0	0	0	0	39.300,00	39.300	0,00
65	05231070200100000018 Anschaffung Server *	05	2310702	0,00	0	4.600	0	0	0	0	0,00	4.600	0,00
66	05231070200300000017 Anschaffung bewegliche Vermögensgegenstände	05	2310702	0,00	20.200	0	0	0	0	0	20.200,00	20.200	0,00
67	05231070200400000017 Umstellung IP-Telefonie	05	2310702	0,00	4.100	0	0	0	0	0	4.100,00	4.100	0,00
68	05231070200600000018 Anschaffung Projektionsleinwand, Aktivboard *	05	2310702	0,00	0	9.700	33.100	5.300	10.600	0	0,00	58.700	0,00
69	05231070200800000018 Technik für Fachfilmvorträge *	05	2310702	0,00	0	2.100	0	0	0	0	0,00	2.100	0,00
70	05231070201000000018 Ankauf Arrondierungsfläche RDG	05	2310702	0,00	0	37.000	0	0	0	0	0,00	37.000	0,00
71	052310800001 Erwerb von beweglichem Vermögen für das Schulwohnheim Stralsund *	05	2310800	184,26	0	0	0	0	0	0	184,26	184	0,00
72	05231080000100000016 Erwerb von beweglichem Vermögen für das Schulwohnheim Stralsund	05	2310800	1.780,56	0	0	0	0	0	0	1.780,56	1.781	0,00

## Investitionsprogramm

Auszahlungen aus Investitionstätigkeit													
Nr.	Bezeichnung der Maßnahme	Teil- haushalt	Produkt	Ergebnisse	Ansätze einschließlich Nachträge	Ansatz	Planungsdaten	Planungsdaten	Planungsdaten	Planungsdaten	bis einschließlich des Haushalts- vorjahres bereitgestellte Mittel 2017	Gesamt- auszahlungen	davon bereits geleistet
				2016	2017	2018	2019	2020	2021				
				in €									
				1	2	3	4	5	6	7	8	9	10
73	05243020000100000016 Beschaffung von beweglichem Anlagevermögen für die Medienstelle	05	2430200	24.892,16	0	0	0	0	0	0	24.892,16	24.892	0,00
74	05263010000100000016 Erwerb von beweglichem Vermögen für die Musikschule	05	2630100	10.665,61	0	0	0	0	0	0	10.665,61	10.666	0,00
75	05263010000100000017 Anschaffung Musikinstrumente	05	2630100	0,00	7.300	0	0	0	0	0	7.300,00	7.300	0,00
76	05263010000100000018 Anschaffung bewegl. VG > 1.000 EUR *	05	2630100	0,00	0	34.400	21.300	15.200	0	0	0,00	70.900	0,00
77	05263010000200000017 Anbau Treppenhaus, Brandschutz - Planung und Baukosten	05	2630100	0,00	155.000	0	0	0	0	0	155.000,00	155.000	0,00
78	05263010000200000018 Anbau Treppenhaus RDG *	05	2630100	0,00	0	50.000	0	0	0	0	0,00	50.000	0,00
79	05263010000300000017 Arbeitsplatzlizenzen Musikschule	05	2630100	0,00	300	0	0	0	0	0	300,00	300	0,00
80	052710400001 Kreisvolkshochschule Vorpommern-Rügen	05	2710400	14.837,19	0	0	0	0	0	0	14.837,19	14.837	0,00
81	05271040000100000016 Kreisvolkshochschule Vorpommern-Rügen	05	2710400	6.572,57	0	0	0	0	0	0	6.572,57	6.573	0,00
82	05271040000200000017 NVP - Software/Lizenzen/Vermögensgegenstände	05	2710400	0,00	5.500	0	0	0	0	0	5.500,00	5.500	0,00
83	05271040000200000018 Anschaffung Software/Lizenzen und VG > 1.000 EUR KVHS NVP *	05	2710400	0,00	0	10.800	4.500	10.000	0	0	0,00	25.300	0,00
84	05271040000300000018 Anschaffung Software /Lizenzen KVHS RÜG *	05	2710400	0,00	0	1.500	0	0	0	0	0,00	1.500	0,00
85	05271040000400000017 HST - Software/Lizenzen/Bewegl. Vermögensgegenstände	05	2710400	0,00	33.200	0	0	0	0	0	33.200,00	33.200	0,00
86	05271040000400000018 Anschaffung bewegl. VG > 1.000 EUR KVHS HST *	05	2710400	0,00	0	0	10.000	2.000	2.000	0	0,00	14.000	0,00
87	<b>Gesamt</b>	05	2170300	<b>1.116.024,30</b>	<b>2.359.200</b>	<b>512.100</b>	<b>85.900</b>	<b>37.600</b>	<b>17.600</b>	<b>0</b>	<b>3.475.224,30</b>	<b>4.128.424</b>	<b>0,00</b>

05217030000100000018 Errichtung Hausmeisterwerkstatt \*  
 Errichtung Hausmeisterwerkstatt - Im Konzept Ganztagschulen mit 10 TEUR beschlossen



05217030000200000018 Beschaffung bewegl. VG > 1.000 EUR \*  
 Ersatzbeschaffung universelles Messgerät für Physik 1.300 EUR  
 Ersatzbeschaffung Demo-Multimesser Physik 1.400 EUR  
 wetterfeste Tischtennisplatte 1.300 EUR  
 Whiteboard 4.100 EUR  
 05217030000300000018 Beschaffung Lizenzen \*  
 10 Softwarelizenzen a 300 EUR Windows Office, Datensicherung = 3.000 EUR  
 Windows 10 Pro und Office 16 = 500 EUR  
 Netop Version Pro für Medienwagen MS 02 = 700 EUR  
 Netop Version Pro für Medienagen Bibliothek = 700 EUR  
 052170400001 Erwerb von beweglichem Vermögen für das Gymnasium Ribnitz-Damgarten \*  
 Software, 2 Sportgeräteschränke, 1 iTafel, Router und Switch, 1 Motorsense, 1 Hebelschneider, Sportgeräte, Unterrichtsmaterialien, 32 Drehstühle, 2 Schränke  
 05217040000200000018 Montage Amoklaufverhinderung \*  
 Einbau einer Amoklaufverhinderung  
 052170500001 Erwerb von beweglichem Vermögen für das Ernst-Moritz-Arndt-Gymnasium \*  
 Beschaffung von PC-Technik und CAS-Rechnern.  
 05217050000100000018 Erwerb von Lizenzen \*  
 Erwerb vom Lizenzen  
 für mobiles Klassenzimmer 1.500 EUR  
 für 3 Computer 300 EUR  
 05221030000200000018 Anschaffung Software und Laptop \*  
 Anschaffung Software 200 EUR und Laptop 1.400 EUR  
 05221040000100000018 Anschaffung von Software \*  
 Anschaffung von Software (Office-Pakete)  
 05221050000200000018 Erweiterung der ELA-Anlage \*  
 Erweiterung der ELA-Anlage  
 05221060000100000018 Anschaffung bewegl. VG > 1.000 EUR \*  
 Anschaffung  
 mobile Lift-/Hebeanlage 6.200 EUR  
 Schwimmroboter 2.300 EUR  
 Einbaukücke 3.100 EUR  
 05221060000400000018 Erneuerung Schulzufahrt mit Zaunanlage \*  
 Fortsetzung der Erneuerung der Schulzufahrt einschließlich Zaunanlage  
 052210700001 Erwerb von beweglichem Vermögen für die FS mit dem Förderschwerpunkt geistige Entwicklung RDG \*  
 Errichtung eines sanitären Bereiches zur Pflege von schwerstmehrfachbehinderten Schüler/-innen.  
 05221070000100000018 Erwerb Schullizenz \*  
 Erwerb Schullizenz Budenberg Lernprogramm Deutsch/Mathematik  
 052310300001 Erwerb von beweglichem Vermögen für die Berufliche Schule RDG / Velgast \*  
 Beschaffung von Software.  
 Beschaffung von Anlagevermögen über 410,00 €  
 1 interaktiven Projektor RDG - Raum 39, 1 Medienschrank RDG, 1 PC-Kabinett Velg. - Raum 21, 3 Lehrer-PC+Monitor incl. Inst. Velg.- R 12,15,16, 1 Notebook-Arbeitsplatz verschließbar+Lautspr. Velg. - Raum 41, 1 PC für Beamer incl. Installation  
 Velg.- Raum 17, 1 A3-Drucker Zeugnisdruck Velg., 1 Drucker incl. Scanner Verwaltung Velg. - Raum 6,  
 Beschaffung von Anlagevermögen unter 410,00 €  
 1 Musikanlage (Boombaster) RDG - Sporthalle, 1 DNS-Modell Velg. - Raum 11, 1 Winkelschleifer Velg. - Hausmeister  
 1 Akkuschlagerbohrschrauber Velg. - Hausmeister, 1 Overheadprojektor Velg. - R. 33  
 05231040000100000018 Erwerb Lizenzen \*  
 Erwerb Lizenz PC Erzieherzimmer  
 05231040000200000018 Anschaffung bewegl. VG > 1.000 EUR \*  
 Ersatzbeschaffung 2 Gemeinschaftskühlschränke  
 052310500001 Erwerb von beweglichem Vermögen für die Berufliche Schule Sassnitz \*  
 Beschaffung von einem Farblaserdrucker, einem Netzwerkdrucker, 16 Monitore als Ersatzbeschaffung für die Tischlerei, einem Rasenmäher, 60 Tablets für ausländische Schüler, drei Tablets für Fachkonferenz Deutsch,  
 052310600001 Erwerb von beweglichem Vermögen für das Schulwohnheim Sassnitz \*  
 Beschaffung von Ausstattungsgegenständen.

05231070001 Erwerb von beweglichem Vermögen für die Berufliche Schule Stralsund \*  
Beschaffung von Software.

Beschaffung von drei PCs, vier Laptops, drei Beamer, zwei Drucker, fünf Stck. Spannungsversorgung mit Funktionsgenerator, Bürostuhl, drei Rechner für drei elektr. Tafeln, ein Server sowie Ausstattungsgegenstände und Unterrichtsmaterial.

0523107000100000018 Neuausstattung Physikraum \*

Neuausstattung Physikraum Lübecker Allee

05231070000300000018 Anschaffung bewegl. VG > 1.00 EUR \*

2 Altenpflegepuppen 5.000 EUR

Patientenlifter 1.800 EUR

2 Elektropflegebetten 3.600 EUR

Küche 13.300 EUR

4 Digi Boards 6.100 EUR

05231070200100000018 Anschaffung Server \*

Anschaffung Server

05231070200600000018 Anschaffung Projektionsleinwand, Aktivboard \*

Anschaffung Projektionsleinwand 5.300 EUR

Anschaffung Aktivboard 4.400 EUR

05231070200800000018 Technik für Fachfilmvorträge \*

Technik für Fachfilmvorträge

052310800001 Erwerb von beweglichem Vermögen für das Schulwohnheim Stralsund \*

Beschaffung von Ausstattungsgegenständen.

05263010000100000018 Anschaffung bewegl. VG > 1.000 EUR \*

Erwerb diverser Musikinstrumente

05263010000200000018 Anbau Treppenhaus RDG \*

Fortsetzung der Maßnahme Anbau Treppenhaus in RDG

05271040000200000018 Anschaffung Software/Lizenzen und VG > 1.000 EUR KVHS NVP \*

Photoshop 11x 41 -> 500 EUR

Office 20xx Prof 11x90 -> 1.000 EUR

Software Schulungsbereich -> 2.000 EUR

WinServer Standard 20xx -> 300 EUR

interaktives Whiteboard -> 5.500 EUR

Server -> 1.500 EUR

05271040000300000018 Anschaffung Software /Lizenzen KVHS RÜG \*

Office 20xx Prof 12x90 -> 1.100 EUR

Raumanzeigeprogramm -> 400 EUR

05271040000400000018 Anschaffung bewegl. VG > 1.000 EUR KVHS HST \*

Erneuerung PC-Kabinett, Gesamtwert 25 T€, davon 20 T€ Aufwand und 5 T€ investiv -> auf 2019 verschoben

10.6 Teilhaushalt 06

Investitionsprogramm													
Nr.	Bezeichnung der Maßnahme	Teil- haushalt	Produkt	Auszahlungen aus Investitionstätigkeit									
				Ergebnisse	Ansätze einschließlich Nachträge	Ansatz	Planungsdaten	Planungsdaten	Planungsdaten	Planungsdaten	bis einschließlich des Haushalts- vorjahres bereitgestellte Mittel 2017	Gesamt- auszahlungen	davon bereits geleistet
				2016	2017	2018	2019	2020	2021				
				in €									
				1	2	3	4	5	6	7	8	9	10
1	06626000600100000017 Ostseeflughafen Abschluss Baumaßnahme	06	6260006	0,00	40.000	0	0	0	0	0	40.000,00	40.000	0,00
2	Gesamt	06	6260006	0,00	40.000	0	0	0	0	0	40.000,00	40.000	0,00

## 10.7 Teilhaushalt 07

Investitionsprogramm														
Nr.	Bezeichnung der Maßnahme	Teilhaushalt	Produkt	Auszahlungen aus Investitionstätigkeit									Gesamtauszahlungen	davon bereits geleistet
				Ergebnisse	Ansätze einschließlich Nachträge	Ansatz	Planungsdaten	Planungsdaten	Planungsdaten	Planungsdaten	bis einschließlich des Haushaltsvorjahres bereitgestellte Mittel 2017			
				2016	2017	2018	2019	2020	2021	der weiteren Haushaltsjahre bis zum Abschluss der Maßnahme				
				in €										
				1	2	3	4	5	6	7	8	9	10	
1	07122020000100000016 Bewegliches Anlagevermögen Bußgeldstelle	07	1220200	228,00	0	0	0	0	0	0	0	228,00	228	0,00
2	07122020000100000018 Anschaffung bewegl. VG > 1.000 EUR Dokumentenscanner *	07	1220200	0,00	0	3.800	0	0	0	0	0	0,00	3.800	0,00
3	07122090000100000016 Erwerb von beweglichem Vermögen für den FD 31	07	1220900	304,33	0	0	0	0	0	0	0	304,33	304	0,00
4	07123000700100000016 Bewegliches Anlagevermögen Bereich Verkehrssicherung	07	1230007	293,00	0	0	0	0	0	0	0	293,00	293	0,00
5	07126000000100000016 Erwerb von beweglichem Vermögen aus Mitteln der Feuerschutzsteuer - Brandschutz	07	1260000	187.059,67	0	0	0	0	0	0	0	187.059,67	187.060	0,00
6	07126000000100000017 Beschaffung von Vermögensgegenständen/Inv.-zuwendung an Gemeinden	07	1260000	0,00	460.000	0	0	0	0	0	0	460.000,00	460.000	0,00
7	07126000000100000018 Zuwendung vom Land Feuerschutzsteuer *	07	1260000	0,00	0	600.000	600.000	600.000	600.000	600.000	0	0,00	2.400.000	0,00
8	07126000000400000016 Ausstattung der ehemaligen Leitstelle nach Umbau zum Schulungszentrum in der FTZ Bergen	07	1260000	4.958,19	0	0	0	0	0	0	0	4.958,19	4.958	0,00
9	07126000000500000017 Ausrüstungs- und Ausstattungsgegenstände FTZ	07	1260000	0,00	65.000	0	0	0	0	0	0	65.000,00	65.000	0,00
10	07126000000500000018 Beschaffung von Betriebsvorrichtungen *	07	1260000	0,00	0	50.000	20.000	0	0	0	0	0,00	70.000	0,00
11	07126000000700000017 Ersatzbeschaffung MTW	07	1260000	0,00	40.000	0	0	0	0	0	0	40.000,00	40.000	0,00
12	07126000000800000018 Ersatzbeschaffung Fahrzeuge 2 Kommandowagen *	07	1260000	0,00	0	50.000	50.000	0	0	0	0	0,00	100.000	0,00
13	07126000000900000018 Umbau Klockenhagen und Grimmen Planung *	07	1260000	0,00	0	14.000	90.000	50.000	0	0	0	0,00	154.000	0,00
14	07127020000100000017 Luftbefeuchter Neubau IRLS	07	1270200	0,00	25.000	0	0	0	0	0	0	25.000,00	25.000	0,00
15	07127020000200000017 Drahtgebundene Anbindung der Leitstelle an das BOS Digitalfunknetz	07	1270200	0,00	147.500	0	0	0	0	0	0	147.500,00	147.500	0,00

## Investitionsprogramm

Auszahlungen aus Investitionstätigkeit													
Nr.	Bezeichnung der Maßnahme	Teil- haushalt	Produkt	Ergebnisse	Ansätze einschließlich Nachträge	Ansatz	Planungsdaten	Planungsdaten	Planungsdaten	Planungsdaten	bis einschließlich des Haushalts- vorjahres bereitgestellte Mittel 2017	Gesamt- auszahlungen	davon bereits geleistet
				2016	2017	2018	2019	2020	2021				
				in €									
				1	2	3	4	5	6	7	8	9	10
16	071270200006 Beschaffung von Anlagevermögen für FD 32 / Leitstelle	07	1270200	9.460,79	0	0	0	0	0	0	9.460,79	9.461	0,00
17	07127020000600000016 Beschaffung von Anlagevermögen für FD 32 / Leitstelle	07	1270200	19.298,23	0	0	0	0	0	0	19.298,23	19.298	0,00
18	07127020000600000017 e-Call, Cobra4-Lizenz, InmanSys-Software	07	1270200	0,00	180.900	0	0	0	0	0	180.900,00	180.900	0,00
19	07127020000700000018 Bau zusätzlicher DAU-Standorte *	07	1270200	0,00	0	86.800	0	0	0	0	0,00	86.800	0,00
20	07127020000800000018 Beschaffung Betriebsvorrichtungen für DAU-Standorte *	07	1270200	0,00	0	9.100	0	0	0	0	0,00	9.100	0,00
21	07127020000900000018 Beschaffung Lizenzen/Software und VG > 1.000 EUR *	07	1270200	0,00	0	47.400	0	0	0	0	0,00	47.400	0,00
22	07127020001100000018 Ankauf Flurstück in Stralsund *	07	1270200	0,00	0	14.100	0	0	0	0	0,00	14.100	0,00
23	07127020001200000018 Anschaffung bewegl. VG > 1.000 EUR Bürodrehstühle *	07	1270200	0,00	0	22.500	0	0	0	0	0,00	22.500	0,00
24	07128000000100000017 Ersatzbeschaffung 4 Chemikalienschutzanzüge	07	1280000	0,00	14.000	0	0	0	0	0	14.000,00	14.000	0,00
25	07128000000200000017 Beschaffung Ausstattungsgegenstände Einsatzleitwagen	07	1280000	0,00	5.000	0	0	0	0	0	5.000,00	5.000	0,00
26	07128000000500000017 Beschaffung HLF teilweise aus Mitteln FSSt	07	1280000	0,00	400.000	0	0	0	0	0	400.000,00	400.000	0,00
27	07128000000500000018 Beschaffung HLF aus Feuerschutzsteuer *	07	1280000	0,00	0	460.000	0	0	0	0	0,00	460.000	0,00
28	07128000000700000018 Errichtung eines Garagen- und Lagergebäudes in Bergen *	07	1280000	0,00	0	1.100.000	0	0	0	0	0,00	1.100.000	0,00
29	07128000000800000017 Ersatzbeschaffung Gerätewagen Wassergefahren	07	1280000	0,00	150.000	0	0	0	0	0	150.000,00	150.000	0,00
30	07128000000800000018 Ersatz Gerätewagen Wassergefahren Rügen *	07	1280000	0,00	0	150.000	0	0	0	0	0,00	150.000	0,00
31	07128000000900000016 Ersatzbeschaffung für Bereich Wassergefahren	07	1280000	36.056,42	0	0	0	0	0	0	36.056,42	36.056	0,00
32	<b>Gesamt</b>	07	1220200	<b>257.658,63</b>	<b>1.487.400</b>	<b>2.607.700</b>	<b>760.000</b>	<b>650.000</b>	<b>600.000</b>	<b>0</b>	<b>1.745.058,63</b>	<b>6.362.759</b>	<b>0,00</b>

07122020000100000018 Anschaffung bewegl. VG > 1.000 EUR Dokumentenscanner \*

Für neues OWI-Programm werden 2 Dokumentenscanner benötigt in der Bußgeldstelle

071260000001 Erwerb von beweglichem Vermögen aus Mitteln der Feuerschutzsteuer - Brandschutz \*

Das Land gewährt den Landkreisen und kreisfreien Städten Zuweisungen nach Maßgabe des Landeshaushalts, mindestens jedoch in Höhe des Aufkommens aus der Feuerschutzsteuer soweit diese nicht für die Unterhaltung der Landesfeuerwehrschule sowie weiterer gesetzlicher Aufgaben des Landes erforderlich sind. Die danach verbleibenden Zuweisungen werden an die Landkreise und kreisfreien Städte auf der Grundlage der Einwohnerzahl verteilt.

Zuwendungen an Gemeinden, Kauf eines Feuerwehrfahrzeugs sowie Erwerb von Ausstattungsgegenständen.

07126000000100000018 Zuwendung vom Land Feuerschutzsteuer \*

Pauschalzuweisung Feuerschutzsteuer vom Land

Zuweisung an Gemeinden 400 T€

LK-Anteil 200 T€ zum Erwerb von bewegl. VG über 1.000 EUR und Betriebsvorrichtungen

07126000000500000018 Beschaffung von Betriebsvorrichtungen \*

Atemluftkompressor und Atemluftanalysesystem für Standorte Klockenhagen und Bergen

Notstromerzeuger für Standort Bergen

07126000000800000018 Ersatzbeschaffung Fahrzeuge 2 Kommandowagen \*

43.000 EUR zwei Fahrzeuge - Kommandowagen für den Diensthabenden FD 31

7.000 EUR Feuerwehrausstattung

07126000000900000018 Umbau Klockenhagen und Grimmen Planung \*

Planungskosten für den Umbau der Standorte Grimmen und Klockenhagen

07127020000700000018 Bau zusätzlicher DAU-Standorte \*

Bau 2 weiterer DAU-Standorte in HST und Abtshagen digitale Alarmisierung

07127020000800000018 Beschaffung Betriebsvorrichtungen für DAU-Standorte \*

Beschaffung von Stromerzeugern zum Betreiben der DAU-Standorte bei Stromausfall

07127020000900000018 Beschaffung Lizenzen/Software und VG > 1.000 EUR \*

Beschaffung von Lizenzen für Führungssoftware 16.800 EUR

und Erwerb bewegliche AV > 1.000 EUR netto 30.600 EUR

07127020001100000018 Ankauf Flurstück in Stralsund \*

Ankauf Flurstück 22/15, Flur 43, Gemarkung Stralsund 1.000 m<sup>2</sup> von der VVR (integrierte Regionalleitstelle)

07127020001200000018 Anschaffung bewegl. VG > 1.000 EUR Bürodrehstühle \*

Ersatzbeschaffung von 9 24/7 Leiwartstühlen (Arbeitsplatz der Disponenten in Leitstelle)

07128000000500000018 Beschaffung HLF aus Feuerschutzsteuer \*

Beschaffung HLF teilweise aus Feuerschutzsteuer

07128000000700000018 Errichtung eines Garagen- und Lagergebäudes in Bergen \*

Errichtung eines Garagen - und Lagergebäudes in Bergen 1.080 TEUR

Ausstattung 20 TEUR

07128000000800000018 Ersatz Gerätewagen Wassergefahren Rügen \*

Ersatzbeschaffung Gerätewagen für die Wassergefahrgruppe Rügen

10.8 Teilhaushalt 08

Investitionsprogramm													
Nr.	Bezeichnung der Maßnahme	Teilhaushalt	Produkt	Auszahlungen aus Investitionstätigkeit									
				Ergebnisse	Ansätze einschließlich Nachträge	Ansatz	Planungsdaten	Planungsdaten	Planungsdaten	Planungsdaten	bis einschließlich des Haushaltsvorjahres bereitgestellte Mittel 2017	Gesamtauszahlungen	davon bereits geleistet
				2016	2017	2018	2019	2020	2021				
				in €									
				1	2	3	4	5	6	7	8	9	10
1	08124030000100000016 Erwerb von beweglichem Anlagevermögen für den Bereich Fleischhygiene	08	1240300	356,41	0	0	0	0	0	0	356,41	356	0,00
2	08124070000100000016 Erwerb von beweglichem Vermögen für den FD 34	08	1240700	4.105,30	0	0	0	0	0	0	4.105,30	4.105	0,00
3	08414000000100000016 Erwerb von beweglichem Vermögen für den FD 33	08	4140000	2.697,85	0	0	0	0	0	0	2.697,85	2.698	0,00
4	08414000000100000017 Anschaffung von beweglichen Vermögensgegenständen	08	4140000	0,00	7.000	0	0	0	0	0	7.000,00	7.000	0,00
5	08414000000100000018 Anschaffung bewegliche VG > 1.000 EUR *	08	4140000	0,00	0	6.500	0	0	0	0	0,00	6.500	0,00
6	<b>Gesamt</b>	08	1240300	<b>7.159,56</b>	<b>7.000</b>	<b>6.500</b>	<b>0</b>	<b>0</b>	<b>0</b>	<b>0</b>	<b>14.159,56</b>	<b>20.660</b>	<b>0,00</b>

08414000000100000018 Anschaffung bewegliche VG > 1.000 EUR \*  
 Sehtestgerät = 4.600 EUR  
 Autiometer = 1.900 EUR

## 10.9 Teilhaushalt 09

Investitionsprogramm													
Nr.	Bezeichnung der Maßnahme	Teilhaushalt	Produkt	Auszahlungen aus Investitionstätigkeit									
				Ergebnisse	Ansätze einschließlich Nachträge	Ansatz	Planungsdaten	Planungsdaten	Planungsdaten	Planungsdaten	bis einschließlich des Haushaltsvorjahres bereitgestellte Mittel 2017	Gesamtauszahlungen	davon bereits geleistet
				2016	2017	2018	2019	2020	2021				
				in €									
				1	2	3	4	5	6	7	8	9	10
1	095111600001 Einrichtung einer regionalen Geodateninfrastruktur (REGIS) *	09	5111600	1.227,19	0	0	0	0	0	0	1.227,19	1.227	0,00
2	09511160000100000018 Beschaffung von bewegl. AV > 1.000 EUR *	09	5111600	0,00	0	213.500	0	0	0	0	0,00	213.500	0,00
3	09511160000200000016 Erwerb von beweglichem Vermögen für den Bereich Kataster	09	5111600	2.058,04	0	0	0	0	0	0	2.058,04	2.058	0,00
4	09521000000100000016 Erwerb bewegliches Anlagevermögen im Bereich Bau- und Grundstücksordnung	09	5210000	326,30	0	0	0	0	0	0	326,30	326	0,00
5	09542000000300000016 Grundstückserwerbskosten	09	5420000	5.193,25	0	0	0	0	0	0	5.193,25	5.193	0,00
6	09542000000300000017 Kreisstraßen - rückständiger Grunderwerb	09	5420000	0,00	3.000	0	0	0	0	0	3.000,00	3.000	0,00
7	09542000000300000018 Grundstückserwerbskosten rückständiger Grunderwerb *	09	5420000	0,00	0	5.000	5.000	5.000	5.000	5.000	0,00	20.000	0,00
8	09542000000400000017 Kreisstraßen, Anordnung von Vorwegweisern	09	5420000	0,00	10.000	0	0	0	0	0	10.000,00	10.000	0,00
9	09542000000400000018 Anordnung von Vorwegweisern *	09	5420000	0,00	0	10.000	10.000	10.000	10.000	10.000	0,00	40.000	0,00
10	09542000001001 Ausbau RÜG 01 *	09	5420000	3.183,60	0	0	0	0	0	0	3.183,60	3.184	0,00
11	09542000001001000018 *	09	5420000	0,00	0	0	140.000	60.000	480.000	0	0,00	680.000	0,00
12	09542000001002000017 RÜG 1, Ausbau des straßenbegleitenden Radweges	09	5420000	0,00	30.000	0	0	0	0	0	30.000,00	30.000	0,00
13	09542000001002000018 RÜG 1, Bau des straßenbegleitenden Radweges *	09	5420000	0,00	0	0	30.000	500.000	395.000	0	0,00	925.000	0,00
14	09542000002003 Vermessung in OL Dranske RÜG 02 *	09	5420000	1.066,55	0	0	0	0	0	0	1.066,55	1.067	0,00
15	09542000002004000018 RÜG 2, Bau des straßenbegleitenden Radweges *	09	5420000	0,00	0	0	0	254.000	246.000	0	0,00	500.000	0,00
16	09542000005009000017 RÜG 5 - Straßenausbau	09	5420000	0,00	1.567.200	0	0	0	0	0	1.567.200,00	1.567.200	0,00
17	09542000005009000018 RÜG 5 Straßenausbau *	09	5420000	0,00	0	29.700	501.000	497.000	0	0	0,00	1.027.700	0,00
18	09542000006009000016 Straßenausbau RÜG 6	09	5420000	38.083,07	0	0	0	0	0	0	38.083,07	38.083	0,00
19	09542000006009000018 RÜG 6, Straßenausbau *	09	5420000	0,00	0	20.000	500.000	720.000	700.000	0	0,00	1.940.000	0,00



## Investitionsprogramm

Nr.	Bezeichnung der Maßnahme	Teil- haushalt	Produkt	Auszahlungen aus Investitionstätigkeit									
				Ergebnisse	Ansätze einschließlich Nachträge	Ansatz	Planungsdaten	Planungsdaten	Planungsdaten	Planungsdaten	bis einschließlich des Haushalts- vorjahres bereitgestellte Mittel	Gesamt- auszahlungen	davon bereits geleistet
				2016	2017	2018	2019	2020	2021				
				in €									
				1	2	3	4	5	6	7	8	9	10
20	09542000009010 Grunderwerb an RÜG 09 - Fuß- und Radweg	09	5420000	6.186,05	0	0	0	0	0	0	6.186,05	6.186	0,00
21	09542000011012 Ausbau der Kreisstraße RÜG 11, 4. BA *	09	5420000	22.170,20	0	0	0	0	0	0	22.170,20	22.170	0,00
22	09542000012013 Straßenausbau RÜG 12 *	09	5420000	651.048,86	0	0	0	0	0	0	651.048,86	651.049	0,00
23	09542000015015000017 RÜG 15 - Straßenausbau	09	5420000	0,00	15.000	0	0	0	0	0	15.000,00	15.000	0,00
24	09542000015015000018 RÜG 15, Straßenausbau *	09	5420000	0,00	0	453.800	453.800	343.800	363.800	0	0,00	1.615.200	0,00
25	09542000016016000016 Vermessung und Ausbau der RÜG 16	09	5420000	6.911,79	0	0	0	0	0	0	6.911,79	6.912	0,00
26	09542000016016000017 RÜG 16 - Ausbau (OL Zirkow)	09	5420000	0,00	25.000	0	0	0	0	0	25.000,00	25.000	0,00
27	09542000016016000018 RÜG 16, Ausbau (OL Zirkow) *	09	5420000	0,00	0	10.000	10.000	410.000	410.000	0	0,00	840.000	0,00
28	09542010001001000016 NVP 1- Körkwitz vom Abzweig Klärwerk bis Anschluss an L 21	09	5420000	358.986,78	0	0	0	0	0	0	358.986,78	358.987	0,00
29	09542010001001000017 NVP 1, L21 bis Körkwitz	09	5420000	0,00	495.000	0	0	0	0	0	495.000,00	495.000	0,00
30	09542010002002000016 Erneuerung OD Damgarten NVP 2	09	5420000	22.477,47	0	0	0	0	0	0	22.477,47	22.477	0,00
31	09542010002002000017 NVP 2, Erneuerung OD Damgarten	09	5420000	0,00	164.400	0	0	0	0	0	164.400,00	164.400	0,00
32	09542010003006000017 NVP 3, Erneuerung der OD Lüdershagen	09	5420000	0,00	390.000	0	0	0	0	0	390.000,00	390.000	0,00
33	09542010003006000018 NVP 3, Erneuerung OD Lüdershagen *	09	5420000	0,00	0	426.100	0	0	0	0	0,00	426.100	0,00
34	09542010003007000018 NVP 3, Erneuerung Lüdershagen - Bartelshagen II *	09	5420000	0,00	0	50.000	460.000	320.000	0	0	0,00	830.000	0,00
35	09542010003008000018 NVP 3, Erneuerung Lüdershagen - B105 *	09	5420000	0,00	0	0	40.000	25.000	415.000	0	0,00	480.000	0,00
36	09542010003009000018 NVP 3, Erneuerung Trinwillershagen - Langenhanshagen *	09	5420000	0,00	0	0	40.000	40.000	450.000	0	0,00	530.000	0,00
37	09542010004001000018 NVP 4, erneuerung Wiepkenhagen - Trinwillershagen *	09	5420000	0,00	0	35.000	420.000	615.000	310.000	0	0,00	1.380.000	0,00
38	09542010005007000017 NVP 5, Erneuerung der Kreisstraße	09	5420000	0,00	50.000	0	0	0	0	0	50.000,00	50.000	0,00
39	09542010005007000018 NVP 5, Erneuerung der Kreisstraße *	09	5420000	0,00	0	345.600	362.300	0	0	0	0,00	707.900	0,00
40	09542010007009000016 Straßenausbau NVP 7 Abschnitt von Karlsruhe bis OD Dammerstorf	09	5420000	629.683,16	0	0	0	0	0	0	629.683,16	629.683	0,00

## Investitionsprogramm

Nr.	Bezeichnung der Maßnahme	Teil- haushalt	Produkt	Auszahlungen aus Investitionstätigkeit									
				Ergebnisse	Ansätze einschließlich Nachträge	Ansatz	Planungsdaten	Planungsdaten	Planungsdaten	Planungsdaten der weiteren Haushaltsjahre bis zum Abschluss der Maßnahme	bis einschließlich des Haushalts- vorjahres bereitgestellte Mittel 2017	Gesamt- auszahlungen	davon bereits geleistet
				2016	2017	2018	2019	2020	2021				
				in €									
				1	2	3	4	5	6	7	8	9	10
41	09542010007009000017 NVP 7, Straßenausbau Carlsruhe bis OA Dammerstorf	09	5420000	0,00	576.500	0	0	0	0	0	576.500,00	576.500	0,00
42	09542010007009000018 NVP 7 Straßenausbau *	09	5420000	0,00	0	120.000	0	0	0	0	0,00	120.000	0,00
43	09542010007010000018 NVP 7, Erneuerung L 19 - Dammerstorf *	09	5420000	0,00	0	50.000	90.000	500.000	500.000	0	0,00	1.140.000	0,00
44	09542010010001000016 NVP 10, OL Klausdorf - Fahrbahn einschließlich Entwässerung	09	5420000	144.792,23	0	0	0	0	0	0	144.792,23	144.792	0,00
45	09542010010001000017 NVP 10, OL Klausdorf Fahrbahn und Entwässerung	09	5420000	0,00	265.000	0	0	0	0	0	265.000,00	265.000	0,00
46	0954201001001010000018 NVP 10, OL Klausdorf Planungskosten für Kreisstraße NVP 10	09	5420000	15.776,98	0	0	0	0	0	0	15.776,98	15.777	0,00
47	09542010013001000018 NVP 13, Straßenerneuerung zwischen Techlin und Deyelsdorf *	09	5420000	0,00	0	50.000	20.000	820.000	0	0	0,00	890.000	0,00
48	09542010014017000017 NVP 14, Straßenerneuerung von Brücke bis Rodde	09	5420000	0,00	50.000	0	0	0	0	0	50.000,00	50.000	0,00
49	09542010014017000018 NVP 14, Straßenerneuerung von Brücke bis Rodde *	09	5420000	0,00	0	550.000	466.000	0	0	0	0,00	1.016.000	0,00
50	09542010016021000018 NVP 16, Straßenausbau OL Wittenhagen *	09	5420000	0,00	0	630.000	575.000	469.000	0	0	0,00	1.674.000	0,00
51	09542010016022000017 NVP 16, Straßenausbau Kakernehl - Hildebrandshagen	09	5420000	0,00	549.000	0	0	0	0	0	549.000,00	549.000	0,00
52	09542010020020000016 NVP 20 Straßenausbau OA Neuendorf - Abzweig Willershusen	09	5420000	330.034,62	0	0	0	0	0	0	330.034,62	330.035	0,00
53	09542010020020000017 NVP 20, Straßenausbau OA Neuendorf - Abzweig Willershusen	09	5420000	0,00	663.700	0	0	0	0	0	663.700,00	663.700	0,00
54	09542010020020000018 NVP 20, Straßenausbau OA Neuendorf - Abzweig Willershusen *	09	5420000	0,00	0	100.000	0	0	0	0	0,00	100.000	0,00
55	09542010025025000016 Erneuerung Barther Straße - Zingst, 2. BA	09	5420000	380.866,90	0	0	0	0	0	0	380.866,90	380.867	0,00
56	09552020000100000016 Bewegliches Anlagevermögen Wasserwirtschaft	09	5520200	149,00	0	0	0	0	0	0	149,00	149	0,00
57	09552020000100000017 Informationstafeln für den Naturschutz	09	5520200	0,00	2.500	0	0	0	0	0	2.500,00	2.500	0,00

## Investitionsprogramm

Auszahlungen aus Investitionstätigkeit															
Nr.	Bezeichnung der Maßnahme	Teil- haushalt	Produkt	Ergebnisse	Ansätze einschließlich Nachträge	Ansatz	Planungsdaten	Planungsdaten	Planungsdaten	Planungsdaten	bis einschließlich des Haushalts- vorjahres bereitgestellte Mittel 2017	Gesamt- auszahlungen	davon bereits geleistet		
				2016	2017	2018	2019	2020	2021						
				in €											
				1	2	3	4	5	6	7	8	9	10		
58	<b>09554060000100000016 Erwerb von beweglichem Anlagevermögen FD 44</b>	09	5540600	281,09	0	0	0	0	0	0	281,09	281	0,00		
59	<b>09554060000100000018 Anschaffung bewegl. VG &gt; 1.000 EUR *</b>	09	5540600	0,00	0	3.600	3.600	0	0	0	0,00	7.200	0,00		
60	<b>Gesamt</b>	09	5111600	<b>2.620.503,13</b>	<b>4.856.300</b>	<b>3.102.300</b>	<b>4.126.700</b>	<b>5.588.800</b>	<b>4.284.800</b>	<b>0</b>	<b>7.476.803,13</b>	<b>24.579.403</b>	<b>0,00</b>		

095111600001 Einrichtung einer regionalen Geodateninfrastruktur (REGIS) \*

Durch REGIS sollen landesweit einheitlich nutzbare Geodateninfrastrukturen geschaffen werden. Zielgruppe sind die Bürger und Unternehmen. Aufbauend auf den Basisdaten sollen Geofachdaten sowie Metadaten (beschreibende Daten) zu allen geeigneten raumbezogenen Daten aus dem Bereich der Kreisverwaltung und bei Bedarf auch darüber hinaus bereitgestellt werden und Funktionalitäten entwickelt werden.

Im Jahr 2015 ist die Ausstattung mit Outdoor-Tablets u. a. für Gerätesteuerung vorgesehen.

09511160000100000018 Beschaffung von bewegl. AV > 1.000 EUR \*

Messwagen = 48.000 EUR

Messtechnik = 165.500 EUR

09542000000300000018 Grundstückserwerbskosten rückständiger Grunderwerb \*

Grundstückserwerbskosten

09542000000400000018 Anordnung von Vorwegweisern \*

Anordnung von Vorwegweisern

09542000001001 Ausbau RÜG 01 \*

Die Kreisstraße RÜG 1 hat durch Kap Arkona das höchste Verkehrsaufkommen auf der Insel Rügen. Sie ist bereits stark verschlissen, soll aber mit Unterhaltungsmassnahmen noch bis 2017 erhalten werden. Ab 2018 soll die Kreisstraße von Ortsausgang Altenkirchen bis Ortseingang Putgarten ( 5,205 km ) in mehreren Bauabschnitten grundhaft in einer Breite von 5,50 m ausgebaut werden.

09542000001001000018 \*

Rüg 1 Ausbau

09542000001002000018 RÜG 1, Bau des straßenbegleitenden Radweges \*

Rüg 1, Bau des straßenbegleitenden Radweges

09542000002003 Vermessung in OL Dranske RÜG 02 \*

Vermessungsleistungen in der OD Dranske zur Trennung von Kreisstraße und gemeindlichem Gehweg.

09542000002004000018 RÜG 2, Bau des straßenbegleitenden Radweges \*

RÜG 2, Bau des straßenbegleitenden Radweges

09542000005009000018 RÜG 5 Straßenausbau \*

RÜG 5 Straßenausbau

09542000006009000018 RÜG 6, Straßenbausbau \*

RÜG 6, Straßenausbau

09542000011012 Ausbau der Kreisstraße RÜG 11, 4. BA \*

Nach erfolgtem Ausbau der Kreisstraße von Gütlin bis zur Landstraße 30 müssen noch Vermessungsleistungen und Grunderwerb durchgeführt werden.

09542000012013 Straßenausbau RÜG 12 \*

Die Straße ist durch Verschleiß, Setzungen und unzureichenden Unterbau in einem schlechten Zustand. Es soll vom Ortsausgang Poseritz bis zur Kurve Stubben ( 1,275 km ) ein grundhafter Ausbau mit Verbesserung der zum Teil gefährlichen Kurvenradien und eine beidseitige Allenbaumbepflanzung erfolgen. Danach sind die Vermessungsleistungen vorgesehen.

09542000015015000018 RÜG 15, Straßenausbau \*

RÜG 15, Straßenausbau

09542000016016000018 RÜG 16, Ausbau (OL Zirkow) \*

RÜG 16, Ausbau (OL Zirkow)

09542010003006000018 NVP 3, Erneuerung OD Lüdershagen \*

NVP 3, Erneuerung OD Lüdershagen

09542010003007000018 NVP 3, Erneuerung Lüdershagen - Bartelshagen II \*

NVP 3, Erneuerung Lüdershagen - Bartelshagen II

09542010003008000018 NVP 3, Erneuerung Lüdershagen - B105 \*

NVP 3, Erneuerung Lüdershagen - B105

09542010003009000018 NVP 3, Erneuerung Trinwillershagen - Langenhanshagen \*

NVP 3, Erneuerung Trinwillershagen - Langenhanshagen

09542010004001000018 NVP 4, erneuerung Wiepkenhagen - Trinwillershagen \*

NVP 4, erneuerung Wiepkenhagen - Trinwillershagen

09542010005007000018 NVP 5, Erneuerung der Kreisstraße \*

NVP 5, Erneuerung der Kreisstraße

09542010007009000018 NVP 7 Straßenausbau \*

NVP 7 Straßenausbau

09542010007010000018 NVP 7, Erneuerung L 19 - Dammerstorf \*

NVP 7, Erneuerung L 19 - Dammerstorf

09542010013001000018 NVP 13, Straßenerneuerung zwischen Techlin und Deyelsdorf \*

NVP 13, Straßenerneuerung zwischen Techlin und Deyelsdorf

09542010014017000018 NVP 14, Straßenerneuerung von Brücke bis Rodde \*

NVP 14, Straßenerneuerung von Brücke bis Rodde

09542010016021000018 NVP 16, Straßenausbau OL Wittenhagen \*

NVP 16, Straßenausbau OL Wittenhagen

09542010020020000018 NVP 20, Straßenausbau OA Neuendorf - Abzweig Willershusen \*

NVP 20, Straßenausbau OA Neuendorf - Abzweig Wille

09554060000100000018 Anschaffung bewegl. VG > 1.000 EUR \*

Ersatz Schallpegelmeßgerät

10.10 Teilhaushalt 11

Investitionsprogramm													
Nr.	Bezeichnung der Maßnahme	Teilhaushalt	Produkt	Auszahlungen aus Investitionstätigkeit									
				Ergebnisse	Ansätze einschließlich Nachträge	Ansatz	Planungsdaten	Planungsdaten	Planungsdaten	Planungsdaten	bis einschließlich des Haushaltsvorjahres bereitgestellte Mittel	Gesamtauszahlungen	davon bereits geleistet
				2016	2017	2018	2019	2020	2021	der weiteren Haushaltsjahre bis zum Abschluss der Maßnahme	2017		
				in €									
				1	2	3	4	5	6	7	8	9	10
1	021140500004 Zentrale Beschaffung von beweglichem Vermögen für die Verwaltung durch den FD 13 *	11	1140500	53.047,04	0	0	0	0	0	0	53.047,04	53.047	0,00
2	021140800014 Neubau Bürgerservice Carl-Heydemann-Ring 67, Stralsund	11	1140800	386.131,32	0	0	0	0	0	0	386.131,32	386.131	0,00
3	11114050000100000017 Ersatzbeschaffung und Neuausstattung	11	1140500	0,00	41.200	0	0	0	0	0	41.200,00	41.200	0,00
4	11114050000100000018 Zentrale Beschaffung von VG > 1.000 EUR *	11	1140500	0,00	0	98.100	0	0	0	0	0,00	98.100	0,00
5	11114050000400000016 Zentrale Beschaffung von beweglichem Vermögen für die Verwaltung durch den FD 13	11	1140500	91.654,64	0	0	0	0	0	0	91.654,64	91.655	0,00
6	11114080000300000017 Erwerb von Grundvermögen, Vermessung, Gebäudeeinmessung	11	1140800	0,00	39.100	0	0	0	0	0	39.100,00	39.100	0,00
7	11114080000300000018 Erwerb Grundvermögen und Vermessung verschiedener Objekte *	11	1140800	0,00	0	13.000	0	0	0	0	0,00	13.000	0,00
8	11114080001400000016 Neubau Bürgerservice Carl-Heydemann-Ring 67, Stralsund	11	1140800	90.200,94	0	0	0	0	0	0	90.200,94	90.201	0,00
9	11114080001400000017 Neubau Bürgerservice CHR	11	1140800	0,00	90.600	0	0	0	0	0	90.600,00	90.600	0,00
10	11114080001900000016 Bewegliches Anlagevermögen für den Bereich Arbeitsschutz	11	1140800	1.314,95	0	0	0	0	0	0	1.314,95	1.315	0,00
11	11114080002200000016 Errichtung einer Zaunanlage am Flugplatz Güttin	11	1140800	4.310,83	0	0	0	0	0	0	4.310,83	4.311	0,00
12	11114080002400000016 Schaltertrennwände Fd 16	11	1140800	65.777,25	0	0	0	0	0	0	65.777,25	65.777	0,00
13	11114080002800000017 Trennwand Bürgerservice Bergen	11	1140800	0,00	30.000	0	0	0	0	0	30.000,00	30.000	0,00
14	11114080002900000017 Umsetzung der Informationssicherheit	11	1140800	0,00	50.000	0	0	0	0	0	50.000,00	50.000	0,00
15	11114080003000000017 Errichtung Unterstellmöglichkeit für Dienst-Pkw Bergen	11	1140800	0,00	41.000	0	0	0	0	0	41.000,00	41.000	0,00
16	11547020500100000017 Eigenbetrieb Rügensch Kleinbahn - Eisenbahn-Erlebnislandschaft	11	5470205	0,00	1.399.500	0	0	0	0	0	1.399.500,00	1.399.500	0,00

Investitionsprogramm													
Nr.	Bezeichnung der Maßnahme	Teil- haushalt	Produkt	Auszahlungen aus Investitionstätigkeit									
				Ergebnisse	Ansätze einschließlich Nachträge	Ansatz	Planungsdaten	Planungsdaten	Planungsdaten	Planungsdaten der weiteren Haushaltsjahre bis zum Abschluss der Maßnahme	bis einschließlich des Haushalts- vorjahres bereitgestellte Mittel 2017	Gesamt- auszahlungen	davon bereits geleistet
				2016	2017	2018	2019	2020	2021				
				in €									
				1	2	3	4	5	6	7	8	9	10
17	11547020500100000018 Erlebnislandschaft RÜGKB *	11	5470205	0,00	0	154.700	172.600	809.200	2.558.500	0	0,00	3.695.000	0,00
18	11114080002800000018 Errichtung Trennwand Bürgerservice Bergen *	11	1140800	0,00	0	30.000	0	0	0	0	0,00	30.000	0,00
19	11114080003000000018 Errichtung PkW-Unterstellmöglichkeiten Dienstwagen	11	1140800	0,00	0	41.000	0	0	0	0	0,00	41.000	0,00
20	<b>Gesamt</b>	11	1140500	<b>692.436,97</b>	<b>1.691.400</b>	<b>336.800</b>	<b>172.600</b>	<b>809.200</b>	<b>2.558.500</b>	<b>0</b>	<b>2.383.836,97</b>	<b>6.260.937</b>	<b>0,00</b>

021140500004 Zentrale Beschaffung von beweglichem Vermögen für die Verwaltung durch den FD 13 \*

Erwerb von Ausstattungsgegenständen über 410,00 €

Umstellung Ablagesysteme ( Umstellung von 4 auf 6 Ordnerhöhen ) auf Pendelordner Bürgerservice RDG, GMN u. Bergen,

Hängeordnerschränke einfach 5x, Hängeordnerschränke doppelt 5x, Schilderkonzept, Sitztraversen an den Standorten Anforderung des Brandschutzes, Ersatz des defekten Kassenautomaten in GMN, 1 Entstempelungsgerät

Erwerb von Ausstattungsgegenständen unter 410,00 €

Stehordnerschränke 3OH 5x a 380€, Stehordnerschränke 2OH 5x a 300€, Besucherstühle 60x a 220€, Bürodrehstühle 60x 380€, Kühlschränke 3 x 400€, Beamerlampen a 350 €, Schreibtischlampen 10x a 100€, Umsetzung Schilderkonzept an allen vier Standorten, Prospektaufsteller 3x 200,00€, Stehordnerschränke 3OH 4x a 380€ Bürgerservice HST, Transport- und Hubwagen Hausmeister HST,

Kommentar VOL, Kommentar VOB, Vergabehandbuch Bund 3x100€ übernommen von FD 03

021140800002 Bau Parkplatz am Verwaltungssitz Stralsund \*

Ankauf von Parkplatzflächen und Restflächen am Carl-Heydemann-Ring 67 - Ausübung der Kaufoption aus dem Erbbaurechtsvertrag

11114050000100000018 Zentrale Beschaffung von VG > 1.000 EUR \*

Neueinrichtung Poststelle CHR 67 = 10.000 EUR

Rollregalsystem Rostocker Straße = 20.000 EUR

Kassenautomat RDG = 65.000 EUR

Wertschutzschrank HST = 3.100 EUR

11114080000300000018 Erwerb Grundvermögen und Vermessung verschiedener Objekte \*

Vermessung Sonnenblumenschule Franzburg = 5.000 EUR

Vermessung Rugardstraße = 3.600 EUR

Gebäudeeinmessung CHR 67 = 2.750 EUR

Gebäudeeinmessung Mensa EMA = 1.600 EUR

11114080002800000018 Errichtung Trennwand Bürgerservice Bergen \*

Maßnahme Errichtung Trennwand Bürgerservice Bergen aus 2017 auf 2018 verschoben

11547020500100000018 Erlebnislandschaft RÜGKB \*  
Schaffung einer touristischen Eisenbahn-Erlebnislandschaft bei der Rügenschon BäderBahn "Rasender Roland" in Putbus

10.11 Teilhaushalt 12

Investitionsprogramm														
Nr.	Bezeichnung der Maßnahme	Teilhaushalt	Produkt	Auszahlungen aus Investitionstätigkeit										
				Ergebnisse	Ansätze einschließlich Nachträge	Ansatz	Planungsdaten	Planungsdaten	Planungsdaten	Planungsdaten	bis einschließlich des Haushaltsvorjahres bereitgestellte Mittel 2017	Gesamtauszahlungen	davon bereits geleistet	
				2016	2017	2018	2019	2020	2021					
				in €										
				1	2	3	4	5	6	7	8	9	10	
1	03315050000100000016 Errichtung von Asylbewerberunterkünften	12	3150500	339.736,40	0	0	0	0	0	0	0	339.736,40	339.736	0,00
2	12315050000100000017 Kauf von Spielgeräten für GU's	12	3150500	0,00	50.000	0	0	0	0	0	0	50.000,00	50.000	0,00
3	12315050000200000017 Baumaßnahmen (Planung, Umbau) GU's	12	3150500	0,00	25.000	0	0	0	0	0	0	25.000,00	25.000	0,00
4	12315050000300000018 Programm zur Ersterfassung von Flüchtlingen *	12	1220500	0,00	0	19.200	0	0	0	0	0	0,00	19.200	0,00
5	<b>Gesamt</b>	12	3150500	<b>339.736,40</b>	<b>75.000</b>	<b>19.200</b>	<b>0</b>	<b>0</b>	<b>0</b>	<b>0</b>	<b>0</b>	<b>414.736,40</b>	<b>433.936</b>	<b>0,00</b>

12315050000300000018 Programm zur Ersterfassung von Flüchtlingen \*  
Anschaffung Personalisierungsinfrastrukturkomponenten (PIK)



## 11. Stellenplan

**A Verwaltung**

laufende Nummer	Bezeichnung der Stelle Amts-/Funktionsbezeichnung	im Vorjahr		tats. Besetzung am 30.06. des Vorjahres		im laufenden Haushaltsjahr		Bemerkung
		Anzahl	Bewertung	Anzahl	Bewertung	Anzahl	Bewertung	
1	2	3a	3b	4a	4b	5a	5b	6

**Bereich Landrat**

00001	Landrat	1,0000	B 6	1,0000	B 6	1,0000	B 6	
00002	Vorzimmer	1,0000	E 6	1,0000	E 6	1,0000	E 7	
<b>Summe</b>	<b>2</b>	<b>2,0000</b>		<b>2,0000</b>		<b>2,0000</b>		

## A Verwaltung

laufende Nummer	Bezeichnung der Stelle Amts-/Funktionsbezeichnung	im Vorjahr		tats. Besetzung am 30.06. des Vorjahres		im laufenden Haushaltsjahr		Bemerkung
		Anzahl	Bewertung	Anzahl	Bewertung	Anzahl	Bewertung	
1	2	3a	3b	4a	4b	5a	5b	6

## FD 01 - Büro des Landrates und des Kreistages

00003	Fachdienstleiter/in	1,0000	E 14	1,0000	E 13	1,0000	E 14	
00004	SB Verwaltung	0,3750	E 6	0,3750	E 5	0,3750	E 6	Tz 15,00 h Stelleninhaberin zu 0,375 in FD 02
00005	Persönliche/r Referent/in	1,0000	E 12	1,0000	E 12	1,0000	E 12	
00006	Pressesprecher/in	1,0000	E 11	1,0000	E 11	1,0000	E 11	
00007	SB Kreistagsangelegenheiten	1,0000	E 6	1,0000	E 8	1,0000	E 8	neue Bewertung
00008	SB Kreistagsangelegenheiten	1,0000	E 9	1,0000	E 9a	1,0000	E 9b	
00009	SB Datenschutz/Prävention	1,0000	E 10	1,0000	E 10	1,0000	E 10	

## FG 01.10 Controlling

00010	Fachgebietsleiter/in	1,0000	E 11	1,0000	E 11	1,0000	E 11	
00011	SB Controlling	1,0000	E 10	1,0000	E 10	1,0000	E 10	
00012	SB Controlling	1,0000	E 10	1,0000	E 10	1,0000	E 10	
00013	SB Controlling	1,0000	E 10	0,8000	E 10	1,0000	E 10	befr. 01.01.16 - 31.01.18 32 Wh
00014	SB Controlling	1,0000	E 10	1,0000	E 10	1,0000	E 10	

<b>Summe</b>	<b>12</b>	<b>11,3750</b>		<b>11,1750</b>		<b>11,3750</b>		
--------------	-----------	----------------	--	----------------	--	----------------	--	--

## A Verwaltung

laufende Nummer	Bezeichnung der Stelle Amts-/Funktionsbezeichnung	im Vorjahr		tats. Besetzung am 30.06. des Vorjahres		im laufenden Haushaltsjahr		Bemerkung
		Anzahl	Bewertung	Anzahl	Bewertung	Anzahl	Bewertung	
1	2	3a	3b	4a	4b	5a	5b	6

## FD 02 - Stabsstelle Wirtschaftl. und Regionalentlg.

00015	Fachdienstleiter/in	1,0000	E 13	0,0000		1,0000	E 13	
00016	SB Verwaltung	0,3750	E 6	0,3750	E 5	0,3750	E 6	Tz 15,00 h Stelleninhaberin zu 0,375 in FD 01
00017	SB Wirtschaftsförderung	1,0000	E 9	1,0000	E 9a	1,0000	E 9b	
00018	SB Wirtschaftsförderung	1,0000	E 9	0,6250	E 9a	1,0000	E 9b	befr. 01.01.16 - 31.12.17 25 Wh
00019	Kulturreferent/in	1,0000	E 11	0,7500	E 11	1,0000	E 11	befr. 01.01.15 - 31.12.18 30 Wh
00020	SB Verkehrsplanung/ÖPNV	1,0000	E 11	1,0000	E 10	1,0000	E 10	
00021	SB Breitbandbeauftragte/r	1,0000	E 10	1,0000	E 10	1,0000	E 10	

## FG 02.10 EU-Förderprogramme/ intern. Beziehungen

00022	Fachgebietsleiter/in	1,0000	E 10	1,0000	E 10	1,0000	E 10	
00023	SB ILERL M-V	1,0000	E 9	1,0000	E 9a	1,0000	E 9b	
00024	SB ILERL M-V	1,0000	E 9	1,0000	E 9a	1,0000	E 9b	
00025	SB ILERL M-V	1,0000	E 9	0,9000	E 9a	1,0000	E 9b	befr. 01.04.15 - 31.03.18 36 Wh
00026	SB ILERL M-V	1,0000	E 9	1,0000	E 9a	1,0000	E 9b	zu 30% Schwerbehindertenvertretung

<b>Summe</b>	<b>12</b>	<b>11,3750</b>		<b>9,6500</b>		<b>11,3750</b>		
--------------	-----------	----------------	--	---------------	--	----------------	--	--

## A Verwaltung

laufende Nummer	Bezeichnung der Stelle Amts-/Funktionsbezeichnung	im Vorjahr		tats. Besetzung am 30.06. des Vorjahres		im laufenden Haushaltsjahr		Bemerkung
		Anzahl	Bewertung	Anzahl	Bewertung	Anzahl	Bewertung	
1	2	3a	3b	4a	4b	5a	5b	6

## FD 03 - Recht und Kommunalaufsicht

00027	Fachdienstleiter/in, Kreisverwaltungsdirektorin/ -direktor	1,0000	A15	1,0000	A14	1,0000	A15	
00028	SB Verwaltung	0,5000	E 5	0,7500	E 5	0,5000	E 5	Tz 20,00 h StelleninhaberIn zu 0,125 in FD 04, befr.

## Team - 03.02 Allgemeine Kommunalaufsicht

00029	Teamleiter/in	1,0000	E 10	1,0000	E 10	1,0000	E 10	
00030	SB Allg. Kommunalaufsicht, Kreisverwaltungsobersinspektorin/ -inspektor	1,0000	A10	1,0000	A10	1,0000	A10	
00031	SB Allg. Kommunalaufsicht	1,0000	E 9	0,9500	E 9c	1,0000	E 9c	befr. 01.11.16 - 31.10.17 38 Wh
00032	SB Allg. Kommunalaufsicht	1,0000	E 9	1,0000	E 9c	1,0000	E 9c	

## Team - 03.03 Finanzaufsicht

00033	Teamleiter/in, Kreisverwaltungsamtsrätin/ -rat	1,0000	A12	1,0000	A12	1,0000	A12	
00034	SB Finanzaufsicht	1,0000	E 10	1,0000	E 10	1,0000	E 10	
00035	SB Finanzaufsicht	1,0000	E 10	1,0000	E 10	1,0000	E 10	

## FG 03.10 Recht

00036	Fachgebietsleiter/in	1,0000	A14	1,0000	A14	1,0000	E 13	Umwandlung von Beamten- in Beschäftigtenstelle
00037	Juristische/r SB, Kreisverwaltungsamt/rätin/ -rat	1,0000	E 13	1,0000	A13	1,0000	A13	Umwandlung von Beschäftigten- in Beamtenstelle
00038	Juristische/r SB	1,0000	E 13	1,0000	E 13	1,0000	E 13	
00039	Juristische/r SB	1,0000	E 13	1,0000	E 13	1,0000	E 13	
00040	Juristische/r SB	1,0000	E 13	1,0000	E 13	1,0000	E 13	
00041	Juristische/r SB	1,0000	E 13	0,7500	E 13	1,0000	E 13	befr. 01.08.16 - 31.07.18 30 Wh
00042	SB Widersprüche/Klagen	1,0000	E 10	1,0000	E 11	1,0000	E 10	übertarifliche Zahlung
00043	SB Widersprüche/Klagen	1,0000	E 10	1,0000	E 10	1,0000	E 10	
00044	SB Widersprüche, Kreisverwaltungsobersinspektorin/ -inspektor	1,0000	A10	1,0000	A10	1,0000	A10	
00045	SB Widersprüche	1,0000	E 9	1,0000	E 9c	1,0000	E 9c	
<b>Summe</b>	<b>19</b>	<b>18,5000</b>		<b>18,4500</b>		<b>18,5000</b>		

## A Verwaltung

laufende Nummer	Bezeichnung der Stelle Amts-/Funktionsbezeichnung	im Vorjahr		tats. Besetzung am 30.06. des Vorjahres		im laufenden Haushaltsjahr		Bemerkung
		Anzahl	Bewertung	Anzahl	Bewertung	Anzahl	Bewertung	
1	2	3a	3b	4a	4b	5a	5b	6

## FD 04 - Rechnungs- und Gemeindeprüfung

00046	Fachdienstleiter/in, Kreisverwaltungsoberrätin/ -rat	1,0000	A14	1,0000	A14	1,0000	A14	
00047	Prüfer/in	1,0000	E 10	1,0000	E 10	1,0000	E 10	
00048	SB Verwaltung	0,1250	E 5	0,1250	E 5	0,1250	E 5	Tz 5,00 h Stelleninhaberin zu 0,50 in FD 03
00049	Prüfer/in, Kreisverwaltungsamtfrau/ -mann	0,7500	A11	0,7500	A11	0,7500	A11	Tz 30,00 h
00050	Prüfer/in	1,0000	E 10	1,0000	E 10	1,0000	E 10	
00051	Prüfer/in, Kreisverwaltungsamtfrau/ -mann	0,8000	A11	0,8000	A11	0,8000	A11	Tz 32,00 h
00052	Prüfer/in	1,0000	E 10	1,0000	E 10	1,0000	E 10	Erstattung durch das kommunale Jobcenter
00053	Prüfer/in, Kreisverwaltungsamtfrau/ -mann	1,0000	A11	1,0000	A10	1,0000	A11	
00054	Prüfer/in	0,7500	E 10	0,7500	E 10	0,7500	E 10	Tz 30,00 h
00055	Prüfer/in	0,7500	E 10	0,7500	E 10	0,7500	E 10	Tz 30,00 h
00056	Prüfer/in	1,0000	E 10	1,0000	E 10	1,0000	E 10	
00057	Prüfer/in	1,0000	E 10	0,7500	E 10	1,0000	E 10	befr. 01.01.17 - 31.08.17 30 Wh
00058	Prüfer/in	1,0000	E 10	0,8750	E 10	1,0000	E 10	befr. 01.01.13 - 31.12.20 35 Wh
00059	Prüfer/in, Kreisverwaltungsamtfrau/ -mann	1,0000	A11	1,0000	A11	1,0000	A11	
<b>Summe</b>	<b>14</b>	<b>12,1750</b>		<b>11,8000</b>		<b>12,1750</b>		

A Verwaltung

laufende Nummer	Bezeichnung der Stelle Amts-/Funktionsbezeichnung	im Vorjahr		tats. Besetzung am 30.06. des Vorjahres		im laufenden Haushaltsjahr		Bemerkung
		Anzahl	Bewertung	Anzahl	Bewertung	Anzahl	Bewertung	
1	2	3a	3b	4a	4b	5a	5b	6

05 Gleichstellungsbeauftragte

00060	Gleichstellungsbeauftragte	1,0000	E 9	1,0000	E 9c	1,0000	E 9c	
<b>Summe</b>	<b>1</b>	<b>1,0000</b>		<b>1,0000</b>		<b>1,0000</b>		

**A Verwaltung**

laufende Nummer	Bezeichnung der Stelle Amts-/Funktionsbezeichnung	im Vorjahr		tats. Besetzung am 30.06. des Vorjahres		im laufenden Haushaltsjahr		Bemerkung
		Anzahl	Bewertung	Anzahl	Bewertung	Anzahl	Bewertung	
1	2	3a	3b	4a	4b	5a	5b	6

**06 Personalrat**

00061	Vorsitzende/r, Kreisverwaltungsoberrätin/ -rat	1,0000	A13	1,0000		1,0000	A14	
00062	freigestelltes Personalratsmitglied	1,0000	E 10	0,5000	E 10 0,5000 E 9a	1,0000	E 10	
00063	SB Verwaltung	1,0000	E 5	1,0000	E 6	1,0000	E 5	übertarifliche Zahlung
<b>Summe</b>	<b>3</b>	<b>3,0000</b>		<b>3,0000</b>		<b>3,0000</b>		



## A Verwaltung

laufende Nummer	Bezeichnung der Stelle Amts-/Funktionsbezeichnung	im Vorjahr		tats. Besetzung am 30.06. des Vorjahres		im laufenden Haushaltsjahr		Bemerkung
		Anzahl	Bewertung	Anzahl	Bewertung	Anzahl	Bewertung	
1	2	3a	3b	4a	4b	5a	5b	6

## FD 12 - Finanzen

00064	Fachdienstleiter/in	1,0000	A14	1,0000	A14	1,0000	E 14	Umwandlung in Beschäftigtenstelle
00065	SB Anwendungsbetreuer/in	0,8750	E 10	1,0000	E 10	0,8750	E 10	Tz 35,00 h 01.01.17 - 31.12.18 40 Wh

## FG 12.10 - Finanz- und Beteiligungsmanagement

00066	Fachgebietsleiter/in, Kreisverwaltungsamtsrätin/ -rat	1,0000	A12	1,0000	A12	1,0000	A12	
-------	--	--------	-----	--------	-----	--------	-----	--

## Team 12.11 - Planung, Beteiligung

00067	Teamleiter/in	1,0000	E 10	1,0000	E 10	1,0000	E 10	
00068	SB Planung	1,0000	E 9	0,8750	E 9b	1,0000	E 9c	befr. 01.01.16 - 31.12.18 35 Wh
00069	SB Planung / Statistik / Steuern	1,0000	E 9	1,0000	E 9c	1,0000	E 9c	
00070	SB Planung / Statistik / HH-Führung	1,0000	E 9	1,0000	E 9b	1,0000	E 9c	
00071	SB Planung / Beteiligungen	1,0000	E 9	1,0000	E 9b	1,0000	E 9c	

## Team 12.12 - zentrale Geschäftsbuchhaltung

00072	Teamleiter/in	1,0000	E 9	1,0000	E 9b	1,0000	E 9c	
00073	Anlagenbuchhalter/in	1,0000	E 8	1,0000	E 9a	1,0000	E 9a	
00074	Anlagenbuchhalter/in	1,0000	E 8	1,0000	E 9a	1,0000	E 9a	
00075	SB Geschäftsbuchhaltung	1,0000	E 6	1,0000	E 7	1,0000	E 7	
00076	SB Geschäftsbuchhaltung	1,0000	E 6	1,0000	E 7	1,0000	E 7	
00077	SB Geschäftsbuchhaltung	1,0000	E 6	1,0000	E 6	1,0000	E 7	
00078	SB Geschäftsbuchhaltung	1,0000	E 8	1,0000	E 8	1,0000	E 8	
00079	SB Geschäftsbuchhaltung	1,0000	E 8	1,0000	E 8	1,0000	E 9a	

## FG 12.20 - Zahlungsabwicklung

00080	Fachgebietsleiter/in	1,0000	E 10	1,0000	E 10	1,0000	E 10	
00081	SB Zahlungsverkehr	1,0000	E 9	1,0000	E 9a	1,0000	E 9a	
00082	SB Zahlungsverkehr	1,0000	E 8	1,0000	E 8	1,0000	E 8	
00083	SB Zahlungsverkehr	1,0000	E 8	1,0000	E 8	1,0000	E 8	
00084	SB Zahlungsverkehr	1,0000	E 8	1,0000	E 8	1,0000	E 8	
00085	SB Buchhaltung / Zahlungsverkehr	1,0000	E 6	1,0000	E 6	1,0000	E 7	

A Verwaltung

laufende Nummer	Bezeichnung der Stelle Amts-/Funktionsbezeichnung	im Vorjahr		tats. Besetzung am 30.06. des Vorjahres		im laufenden Haushaltsjahr		Bemerkung
		Anzahl	Bewertung	Anzahl	Bewertung	Anzahl	Bewertung	
1	2	3a	3b	4a	4b	5a	5b	6
00086	SB Buchhaltung	1,0000	E 6	1,0000	E 6	1,0000	E 7	
00087	SB Buchhaltung	1,0000	E 6	1,0000	E 6	1,0000	E 7	
00088	SB Stundung	1,0000	E 8	0,8750	E 8	1,0000	E 8	befr. 15.04.16 - 15.04.17 35 Wh
00089	SB Buchhaltung	1,0000	E 6	0,9250	E 6	1,0000	E 7	befr. 01.05.16 - 30.04.18 37 Wh

FG 12.30 - Vollstreckung

00090	Fachgebietsleiter/in	1,0000	E 10	1,0000	E 10	1,0000	E 10	
00091	SB Vollstreckung Innendienst	1,0000	E 6	1,0000	E 6	1,0000	E 7	
00092	SB Vollstreckung Innendienst	1,0000	E 6	1,0000	E 6	1,0000	E 7	
00093	SB Vollstreckung Innendienst	1,0000	E 6	1,0000	E 7	1,0000	E 7	
00094	SB Vollstreckung Innendienst	1,0000	E 8	1,0000	E 8	1,0000	E 8	
00095	SB Vollstreckung Innendienst	0,0000		0,0000		1,0000	E 7	Stelle verlagert aus FD 33
00096	SB Vollstreckung ID/AD	1,0000	E 6	1,0000	E 6	1,0000	E 7	
00097	SB Vollstreckung ID/AD	1,0000	E 6	1,0000	E 6	1,0000	E 7	
00098	SB Vollstreckung ID/AD	1,0000	E 6	1,0000	E 7	1,0000	E 7	
00099	SB Vollstreckung ID/AD	1,0000	E 6	1,0000	E 7	1,0000	E 7	
00100	SB Vollstreckung ID/AD	1,0000	E 6	1,0000	E 7	1,0000	E 7	
00101	SB Vollstreckung ID/AD	1,0000	E 6	1,0000	E 7	1,0000	E 7	
00102	SB Vollstreckung ID/AD	1,0000	E 6	1,0000	E 7	1,0000	E 7	
00103	SB Vollzugsdienst/Vollstreckung AD	1,0000	E 5	1,0000	E 5	1,0000	E 6	
00104	SB Vollzugsdienst/Vollstreckung AD	1,0000	E 5	1,0000	E 6	1,0000	E 6	
<b>Summe</b>	<b>41</b>	<b>39,8750</b>		<b>39,6750</b>		<b>40,8750</b>		

A Verwaltung

laufende Nummer	Bezeichnung der Stelle Amts-/Funktionsbezeichnung	im Vorjahr		tats. Besetzung am 30.06. des Vorjahres		im laufenden Haushaltsjahr		Bemerkung
		Anzahl	Bewertung	Anzahl	Bewertung	Anzahl	Bewertung	
1	2	3a	3b	4a	4b	5a	5b	6

Fachbereich 1

00105	Fachbereichsleiter/in 1. Stellvertr. des Landrates,	1,0000	B 4	1,0000	B 4	1,0000	B 4	
00106	Vorzimmer	1,0000	E 6	1,0000	E 7	1,0000	E 7	
<b>Summe</b>	<b>2</b>	<b>2,0000</b>		<b>2,0000</b>		<b>2,0000</b>		

A Verwaltung

laufende Nummer	Bezeichnung der Stelle Amts-/Funktionsbezeichnung	im Vorjahr		tats. Besetzung am 30.06. des Vorjahres		im laufenden Haushaltsjahr		Bemerkung
		Anzahl	Bewertung	Anzahl	Bewertung	Anzahl	Bewertung	
1	2	3a	3b	4a	4b	5a	5b	6

FD 11 - Personal

00107	Fachdienstleiter/in, Kreisverwaltungsoberamtsrätin/ -rat	1,0000	A13	0,0000		0,0000		Stelle verlagert in FD 24
00108	SB Verwaltung	0,5000	E 6	0,5000	E 6	0,0000		Stelle verlagert FD 15
00109	SB Verwaltung	0,5000	E 6	0,5000	E 6	0,0000		Stelle verlagert in FD 15
00110	SB Personalangelegenheiten	1,0000	E 9	1,0000	E 9c	0,0000		Stelle verlagert in FG 15.10
00111	SB Personalangelegenheiten	1,0000	E 9	1,0000	E 9c	0,0000		Stelle verlagert in FG 15.10
00112	SB Personalangelegenheiten	1,0000	E 9	1,0000	E 9c	0,0000		Stelle verlagert in FD 15.10
00113	SB Personalangelegenheiten	1,0000	E 9	1,0000	E 9c	0,0000		Stelle verlagert in FG 15.10
00114	SB Ausbildung, Kreisverwaltungsoberinspektorin/ -inspektor	1,0000	A10	1,0000	A10	0,0000		Stelle verlagert in FG 15.10
00115	SB Fortbildung	1,0000	E 9	1,0000	E 9c	0,0000		Stelle verlagert in FG 15.10
00116	Koordinator/in des betriebl. Gesundheitsmanagement	1,0000	E 9	0,0000		0,0000		Stelle verlagert in FD 15
00117	SB Springer	1,0000	E 5	0,0000		0,0000		Stelle verlagert in nachrichtlichen Teil
00118	SB Springer	1,0000	E 5	0,0000		0,0000		Stelle verlagert in nachrichtlichen Teil
00119	SB Springer	1,0000	E 5	0,0000		0,0000		Stelle verlagert in nachrichtlichen Teil

FG 11.10 Vergütung

00120	Fachgebietsleiter/in	1,0000	E 9	1,0000	E 9c	0,0000		Stelle verlagert in FG 15.10
00121	SB Vergütung	0,8000	E 9	0,4500	E 9a	0,0000		kw am 31.12.2018 Stelle verlagert in FG 15.10
00122	SB Vergütung	1,0000	E 9	1,0000	E 9a	0,0000		Stelle verlagert in FG 15.10
00123	SB Vergütung	1,0000	E 9	0,9500	E 9a	0,0000		Stelle verlagert in FG 15.10
00124	SB Vergütung	1,0000	E 9	1,0000	E 9a	0,0000		Stelle verlagert in FG 15.10
00125	SB Vergütung	1,0000	E 9	0,5000 0,5000	E 9a E 9a	0,0000		Stelle verlagert in FG 15.10

Summe 19 17,8000 12,4000 0,0000

## A Verwaltung

laufende Nummer	Bezeichnung der Stelle Amts-/Funktionsbezeichnung	im Vorjahr		tats. Besetzung am 30.06. des Vorjahres		im laufenden Haushaltsjahr		Bemerkung
		Anzahl	Bewertung	Anzahl	Bewertung	Anzahl	Bewertung	
1	2	3a	3b	4a	4b	5a	5b	6

## FD 15 - Organisation/Personal/IT

00126	Fachdienstleiter/in, Kreisverwaltungsoberrätin/ -rat	1,0000	A14	0,9500	A13	1,0000	A14	befr. 01.01.15 - 31.12.17 38 Wh
00127	SB Verwaltung	0,0000		0,0000		0,5000	E 6	Tz 20,00 h Stelle verlagert aus FD 11, ku EG 8 ab 01.01.19 und 0,8, verlagern in FG 15.10
00128	SB Verwaltung	0,0000		0,0000		0,5000	E 6	kw am 31.12.2018, Tz 20,00 h Stelle verlagert aus FD 11
00129	SB Organisation	1,0000	E 10	1,0000	E 10	1,0000	E 10	
00130	SB Organisation	1,0000	E 10	1,0000	E 10	1,0000	E 10	
00131	SB Organisation	1,0000	E 9	1,0000	E 9c	1,0000	E 9c	
00132	SB Organisation	1,0000	E 9	1,0000	E 9b	1,0000	E 9c	
00133	SB Organisation	1,0000	E 9	1,0000	E 9c	1,0000	E 9c	
00134	SB Organisation	1,0000	E 6	1,0000	E 7	1,0000	E 7	
00135	SB Qualitätsmanagement	1,0000	E 9	1,0000	E 9c	1,0000	E 10	neue Bewertung
00136	SB Informationssicherheit	0,0000		0,0000		1,0000	E 11	Stelle verlagert aus FG 41.30
00137	Koordinator/in des betriebl. Gesundheitsmanagement	0,0000		0,0000		1,0000	E 9b	Stelle verlagert aus FD 11
00138	SB Organisation	0,7500	E 8	0,0000		0,0000		Stelle verlagert in FG 22.20
<b>Summe</b>	<b>13</b>	<b>8,7500</b>		<b>7,9500</b>		<b>11,0000</b>		

## A Verwaltung

laufende Nummer	Bezeichnung der Stelle Amts-/Funktionsbezeichnung	im Vorjahr		tats. Besetzung am 30.06. des Vorjahres		im laufenden Haushaltsjahr		Bemerkung
		Anzahl	Bewertung	Anzahl	Bewertung	Anzahl	Bewertung	
1	2	3a	3b	4a	4b	5a	5b	6

## FG - 15.10 Personal, Vergütung

00139	Fachgebietsleiter/in	0,0000		0,0000		1,0000	E 10	Stelle umgewandelt von SB in FGL Stelle, verlagert aus FD 11
00140	SB Personalangelegenheiten	0,0000		0,0000		1,0000	E 9c	Stelle verlagert aus FD 11
00141	SB Personalangelegenheiten	0,0000		0,0000		1,0000	E 9c	Stelle verlagert aus FD 11
00142	SB Personalangelegenheiten	0,0000		0,0000		1,0000	E 9c	Stelle verlagert aus FD 11
00143	SB Ausbildung, Kreisverwaltungsoberspektorin/ -inspektor	0,0000		0,0000		1,0000	A10	Stelle verlagert aus FD 11
00144	SB Fortbildung	0,0000		0,0000		1,0000	E 9c	Stelle verlagert aus FD 11
00145	SB Vergütung	0,0000		0,0000		1,0000	E 9a	Stelle verlagert aus FD 11
00146	SB Vergütung	0,0000		0,0000		1,0000	E 9a	Stelle verlagert aus FD 11
00147	SB Vergütung	0,0000		0,0000		1,0000	E 9a	Stelle verlagert aus FD 11
00148	SB Vergütung	0,0000		0,0000		1,0000	E 9a	Stelle verlagert aus FD 11
00149	SB Vergütung	0,0000		0,0000		0,8000	E 9a	kw am 31.12.2018, Tz 32,00 h Stelle verlagert aus FD 11
00150	SB Vergütung	0,0000		0,0000		1,0000	E 9a	Stelle verlagert aus FD 11

Summe

12

11,8000

A Verwaltung

laufende Nummer	Bezeichnung der Stelle Amts-/Funktionsbezeichnung	im Vorjahr		tats. Besetzung am 30.06. des Vorjahres		im laufenden Haushaltsjahr		Bemerkung
		Anzahl	Bewertung	Anzahl	Bewertung	Anzahl	Bewertung	
1	2	3a	3b	4a	4b	5a	5b	6

FG - 15.20 FG IT

00151	Fachgebietsleiter/in	1,0000	E 12	1,0000	E 12	1,0000	E 12	
00152	SB IT	1,0000	E 10	1,0000	E 11	1,0000	E 11	neue Bewertung
00153	SB IT	1,0000	E 10	1,0000	E 10	1,0000	E 10	
00154	SB IT	1,0000	E 10	1,0000	E 10	1,0000	E 10	
00155	SB IT	1,0000	E 10	1,0000	E 10	1,0000	E 10	
00156	SB IT	1,0000	E 10	1,0000	E 10	1,0000	E 10	
00157	SB IT	1,0000	E 10	1,0000	E 10	1,0000	E 10	
00158	SB IT	1,0000	E 10	1,0000	E 10	1,0000	E 10	
00159	SB IT	1,0000	E 10	1,0000	E 10	1,0000	E 10	
00160	SB IT	1,0000	E 10	1,0000	E 10	1,0000	E 10	
00161	SB IT	1,0000	E 10	1,0000	E 10	1,0000	E 10	
00162	SB IT	1,0000	E 10	1,0000	E 10	1,0000	E 10	
<b>Summe</b>	<b>12</b>	<b>12,0000</b>		<b>12,0000</b>		<b>12,0000</b>		

## A Verwaltung

laufende Nummer	Bezeichnung der Stelle Amts-/Funktionsbezeichnung	im Vorjahr		tats. Besetzung am 30.06. des Vorjahres		im laufenden Haushaltsjahr		Bemerkung
		Anzahl	Bewertung	Anzahl	Bewertung	Anzahl	Bewertung	
1	2	3a	3b	4a	4b	5a	5b	6

## ATZ in Freizeitphase Kernverwaltung

00163	SB Landschaftsplanung und -pflege	0,5000	E 10	0,0000		0,0000		kw am 01.02.2017
00164	SB Hilfe zur Pflege	0,5000	E 9	0,0000		0,0000		kw am 01.03.2017
00165	SB Liegenschaften/GVO	0,5000	E 9	0,0000		0,0000		kw am 01.06.2017
00166	SB Verwaltungsangelegenheiten	0,5000	E 6	0,5000	E 6	0,0000		kw am 01.07.2017
00167	SB Schülerbeförderung	0,5000	E 9	0,5000	E 9a	0,0000		kw am 01.07.2017
00168	Schreibkraft	0,2250	E 5	0,2250	E 5	0,0000		kw am 01.07.2017
00169	Arbeitsvermittler/in	0,5000	E 9	0,5000	E 9b	0,0000		kw am 01.08.2017
00170	SB HzL / Grundsicherung	0,5000	E 9	0,5000	E 9a	0,0000		kw am 01.09.2017
00171	Fachassistent/in Leistung	0,5000	E 8	0,5000	E 8	0,0000		kw am 14.09.2017
00172	Juristische/r SB	0,5000	E 13	0,5000		0,0000		kw am 01.01.2018
00173	Fachgebietsleiter/in	0,5000	E 15	0,5000	E 15	0,5000	E 15	kw am 01.04.2018, Tz 20,00 h
00174	Zahnarzt/Zahnärztin	0,3125	E 14	0,3125	E 14	0,3125	E 14	kw am 01.03.2018, Tz 12,50 h
00175	SB Außendienst	0,5000	E 6	0,5000	E 6	0,5000	E 6	kw am 01.03.2018, Tz 20,00 h
00176	Teamleiter/in Arbeitsvermittlung	0,5000	E 11	0,5000	E 11	0,5000	E 11	kw am 01.08.2018, Tz 20,00 h
00177	SB Baugenehmigung	0,5000	E 10	0,5000	E 10	0,5000	E 10	kw am 01.08.2018, Tz 20,00 h
00178	SB Verwarngeld/Geschäftsstelle	0,5000	E 6	0,5000	E 6	0,5000	E 6	kw am 01.09.2018, Tz 20,00 h
00179	SB naturschutzfachliche Stellungnahmen (B-Pläne)	0,5000	E 10	0,5000	E 10	0,5000	E 10	kw am 01.11.2018, Tz 20,00 h
00180	SB Fortführung	0,5000	E 9	0,5000	E 9a	0,5000	E 9	kw am 01.11.2018, Tz 20,00 h
00181	SB Eingliederungshilfe / Hilfe zur Pflege	0,5000	E 9	0,5000	E 9a	0,5000	E 9	kw am 01.12.2018, Tz 20,00 h
00182	SB Zuwendungen KiföG	0,5000	E 9	0,5000	E 8	0,5000	E 9	kw am 01.01.2019, Tz 20,00 h
00183	SB Baugenehmigung	0,5000	E 10	0,5000	E 10	0,5000	E 10	kw am 01.02.2019, Tz 20,00 h
00184	SB Eingriffsregelung	0,5000	E 9	0,5000	E 9b	0,5000	E 9	kw am 01.03.2019, Tz 20,00 h
00185	SB Standesamtsaufsicht/Ordnungsangele- genheiten	0,5000	E 9	0,5000	E 9a	0,5000	E 9	kw am 01.05.2019, Tz 20,00 h
00186	SB Verkehrsangelegenheiten	0,5000	E 8	0,5000	E 10	0,5000	E 8	kw am 01.05.2019, Tz 20,00 h
00187	SB Kulturförderung	0,3750	E 6	0,3750	E 6	0,3750	E 6	kw am 01.06.2019, Tz 15,00 h



## A Verwaltung

laufende Nummer	Bezeichnung der Stelle Amts-/Funktionsbezeichnung	im Vorjahr		tats. Besetzung am 30.06. des Vorjahres		im laufenden Haushaltsjahr		Bemerkung
		Anzahl	Bewertung	Anzahl	Bewertung	Anzahl	Bewertung	
1	2	3a	3b	4a	4b	5a	5b	6
00188	Brandschutzingenieur/in	0,5000	E 11	0,5000	E 11	0,5000	E 11	kw am 01.06.2019, Tz 20,00 h
00189	SB Tiefbau	0,5000	E 9	0,5000	E 10	0,5000	E 9	kw am 01.06.2019, Tz 20,00 h
00190	SB Beistandschaften	0,5000	E 9	0,5000	E 9b	0,5000	E 9	kw am 01.07.2019, Tz 20,00 h
00191	SB Registratur	0,5000	E 5	0,5000	E 5	0,5000	E 5	kw am 01.07.2019, Tz 20,00 h
00192	Fachgebietsleiter/in	0,5000	E 14	0,5000	E 14	0,5000	E 14	kw am 01.07.2019, Tz 20,00 h
00193	SB Fuhrpark	0,5000	E 4	0,5000	E 5	0,5000	E 4	kw am 01.12.2019, Tz 20,00 h
00194	Lebensmittelkontrolleur/in	0,5000	E 9	0,4625	E 9a	0,5000	E 9	kw am 01.12.2019, Tz 20,00 h
00195	SB Ordnungsbehördl. Aufgaben	0,5000	E 9	0,5000	E 9b	0,5000	E 9	kw am 01.07.2019, Tz 20,00 h
00196	SB Zuwendungsrecht	0,4625	E 8	0,4625	E 8	0,4625	E 8	kw am 01.07.2019, Tz 18,50 h
00197	Teamleiter/in	0,5000	E 9	0,5000	E 9a	0,5000	E 9	kw am 01.08.2019, Tz 20,00 h
00198	SB Archiv	0,5000	E 9	1,0000	E 9a	0,5000	E 9	kw am 01.09.2019, Tz 20,00 h
00199	SB Verkehrsangelegenheiten	0,5000	E 9	0,5000	E 9a	0,5000	E 9	kw am 01.12.2019, Tz 20,00 h
00200	SB Fortbildung	0,5000	E 9	0,5000	E 9b	0,5000	E 9	kw am 31.12.2019, Tz 20,00 h
<b>Summe</b>	<b>38</b>	<b>18,3750</b>		<b>17,3375</b>		<b>13,6500</b>		

## A Verwaltung

laufende Nummer	Bezeichnung der Stelle Amts-/Funktionsbezeichnung	im Vorjahr		tats. Besetzung am 30.06. des Vorjahres		im laufenden Haushaltsjahr		Bemerkung
		Anzahl	Bewertung	Anzahl	Bewertung	Anzahl	Bewertung	
1	2	3a	3b	4a	4b	5a	5b	6

## FD 16 - Ausländer- und Asylrecht

00201	Fachdienstleiter/in	1,0000	E 13	1,0000	E 13	1,0000	E 13	
00202	SB Verwaltung	1,0000	E 5	1,0000	E 5	1,0000	E 6	
00203	SB Verwaltung	1,0000	E 6	1,0000	E 9a	0,0000		Stelle verlagert in FG 22.20
00204	SB Haushalt	1,0000	E 6	0,9000	E 6	1,0000	E 6	befr. 01.06.17 - 30.06.18 36 Wh

## FG 16.10 - Asylbewerberleistungen

00205	Fachgebietsleiter/in	1,0000	E 10	1,0000	E 10	1,0000	E 10	
00206	SB Asylbewerberleistungen	1,0000	E 9	1,0000	E 8	1,0000	E 9a	
00207	SB Asylbewerberleistungen	1,0000	E 9	1,0000	E 8	1,0000	E 9a	
00208	SB Asylbewerberleistungen	0,9250	E 9	0,9250	E 9a	0,9250	E 9a	Tz 37,00 h
00209	SB Asylbewerberleistungen	1,0000	E 9	1,0000	E 9a	1,0000	E 9a	
00210	SB Asylbewerberleistungen	1,0000	E 9	0,8750	E 9a	1,0000	E 9a	unbefristet ab 01.01.17 35 Wh
00211	SB Asylbewerberleistungen	1,0000	E 9	1,0000	E 9a	0,0000		Stelle verlagert in FG 22.20
00212	SB Asylbewerberleistungen	1,0000	E 9	1,0000	E 9a	1,0000	E 9a	
00213	SB Asylbewerberleistungen	1,0000	E 9	1,0000	E 8	1,0000	E 9a	
00214	SB Asylbewerberleistungen	1,0000	E 9	0,8500	E 8	0,0000		Stelle verlagert in FG 22.20
00215	SB Asylbewerberleistungen	1,0000	E 9	1,0000	E 8	0,0000		Stelle verlagert in FG 22.20
00216	SB Asylbewerberleistungen	1,0000	E 9	1,0000	E 9a	0,0000		Stelle verlagert in FG 22.20
00217	SB Asylbewerberleistungen	1,0000	E 9	1,0000	E 6	1,0000	E 9a	
00218	SB Wohnungsmanagement/Asyl	1,0000	E 9	0,0000		0,0000		Stelle verlagert in FG 22.20
00219	SB Wohnungsmanagement/Asyl	1,0000	E 9	1,0000	E 8	1,0000	E 9a	
00220	SB Wohnungsmanagement/Asyl	1,0000	E 9	1,0000	E 8	1,0000	E 9a	

## FG 16.20 - Ausländerangelegenheiten

00221	Fachgebietsleiter/in	1,0000	E 10	1,0000	E 10	1,0000	E 10	
00222	SB Ausländerangelegenheiten	1,0000	E 9	0,0000		1,0000	E 9b	
00223	SB Ausländerangelegenheiten	1,0000	E 9	0,8750	E 9b	1,0000	E 9b	befr. 01.02.16 - 31.12.18 35 Wh
00224	SB Ausländerangelegenheiten	1,0000	E 9	1,0000	E 9b	1,0000	E 9b	
00225	SB Ausländerangelegenheiten	1,0000	E 9	1,0000	E 9b	1,0000	E 9b	

## A Verwaltung

laufende Nummer	Bezeichnung der Stelle Amts-/Funktionsbezeichnung	im Vorjahr		tats. Besetzung am 30.06. des Vorjahres		im laufenden Haushaltsjahr		Bemerkung
		Anzahl	Bewertung	Anzahl	Bewertung	Anzahl	Bewertung	
1	2	3a	3b	4a	4b	5a	5b	6
00226	SB Ausländerangelegenheiten	1,0000	E 9	1,0000	E 9b	1,0000	E 9b	
00227	SB Ausländerangelegenheiten	1,0000	E 9	1,0000	E 9a	1,0000	E 9b	ku-Vermerk gestrichen
00228	SB Ausländerangelegenheiten	1,0000	E 9	0,0000		1,0000	E 9b	
00229	SB Ausländerangelegenheiten	1,0000	E 9	0,0000		1,0000	E 9b	
00230	SB Ausländerangelegenheiten	1,0000	E 9	1,0000	E 9a	1,0000	E 9b	
00231	SB Ausländerangelegenheiten	1,0000	E 9	1,0000	A9	1,0000	E 9b	
00232	SB Ausländerangelegenheiten	1,0000	E 9	1,0000	E 9b	1,0000	E 9b	
00233	SB Ausländerangelegenheiten	1,0000	E 9	1,0000	E 9b	1,0000	E 9b	
00234	SB Ausländerangelegenheiten	1,0000	E 9	1,0000	E 8	1,0000	E 9b	
00235	SB Ausländerangelegenheiten	1,0000	E 9	1,0000	E 9b	1,0000	E 9b	
00236	SB Ausländerangelegenheiten	1,0000	E 9	0,0000		1,0000	E 9b	
<b>Summe</b>	<b>36</b>	<b>35,9250</b>		<b>30,4250</b>		<b>29,9250</b>		

## A Verwaltung

laufende Nummer	Bezeichnung der Stelle Amts-/Funktionsbezeichnung	im Vorjahr		tats. Besetzung am 30.06. des Vorjahres		im laufenden Haushaltsjahr		Bemerkung
		Anzahl	Bewertung	Anzahl	Bewertung	Anzahl	Bewertung	
1	2	3a	3b	4a	4b	5a	5b	6

## FD 21 - Soziales

00237	Fachdienstleiter/in	1,0000	E 13	1,0000	E 11	1,0000	E 13	
00238	SB Verwaltung	1,0000	E 5	1,0000	E 5	1,0000	E 5	
00239	Psychiatriekoordinator/in	1,0000	E 10	1,0000	E 10	1,0000	E 10	

## FG 21.10 - Sozialplanung

00240	Fachgebietsleiter/in	1,0000	E 10	1,0000	E 10	1,0000	E 10	
00241	SB Sozialplanung / strat. Controll.	1,0000	E 9	1,0000	E 9b	1,0000	E 9c	
00242	SB Vertragsangelegenheiten	1,0000	E 9	1,0000	E 9b	1,0000	E 9c	
00243	SB Vertragsangelegenheiten	1,0000	E 9	1,0000	E 9b	1,0000	E 9c	
00244	SB Zuwendungsrecht	0,9250	E 9	0,9250	E 9a	0,9250	E 9a	Tz 37,00 h
00245	SB Haushalt	1,0000	E 6	1,0000	E 6	1,0000	E 6	
00246	SB Ermittlungsdienst	1,0000	E 5	1,0000	E 5	1,0000	E 5	kw am 31.12.2019
00247	SB Ermittlungsdienst	1,0000	E 5	0,8750	E 5	1,0000	E 5	kw am 31.12.2019 unbefristet ab 16.04.17 35 Wh
00248	SB Pflegestützpunkt	1,0000	E 9	0,9250	E 9b	1,0000	E 9c	kw am 31.12.2018 kw- Vermerk verschoben, aufgrund Vertragsverlängerung, befr. 01.10.15 - 31.07.19 37 Wh
00249	FA Wohngeld	1,0000	E 9	1,0000	E 9b	1,0000	E 9c	

## FG 21.20 - Betreuungsbehörde

00250	Fachgebietsleiter/in	1,0000	S12	0,9500	S12	1,0000	S12	befr. 01.11.16 - 31.10.18 38 Wh
00251	SB Betreuungsbehörde	1,0000	S11b	1,0000	S11b	1,0000	S11b	
00252	SB Betreuungsbehörde	1,0000	S11b	1,0000	S11b	1,0000	S11b	
00253	SB Betreuungsbehörde	1,0000	S11b	1,0000	S11b	1,0000	S11b	
00254	SB Betreuungsbehörde	1,0000	S11b	1,0000	S11b	1,0000	S11b	
00255	SB Betreuungsbehörde	1,0000	S11b	1,0000	S11b	1,0000	S11b	
00256	SB Betreuungsbehörde	0,6250	S11b	0,6250	S11b	0,6250	S11b	Tz 25,00 h
00257	SB Betreuungsbehörde	1,0000	S11b	1,0000	S11b	1,0000	S11b	
00258	SB Betreuungsbehörde	1,0000	S11b	1,0000	S11b	1,0000	S11b	
00259	SB Betreuungsbehörde	1,0000	S11b	0,8750	E 9a	1,0000	S11b	befr. 01.10.15 - 31.10.18 35 Wh
00260	SB Betreuungsbehörde	1,0000	S11b	1,0000	S11b	1,0000	S11b	

## A Verwaltung

laufende Nummer	Bezeichnung der Stelle Amts-/Funktionsbezeichnung	im Vorjahr		tats. Besetzung am 30.06. des Vorjahres		im laufenden Haushaltsjahr		Bemerkung
		Anzahl	Bewertung	Anzahl	Bewertung	Anzahl	Bewertung	
1	2	3a	3b	4a	4b	5a	5b	6
00261	SB Betreuungsbehörde	0,7500	S11b	1,0000	S11b	0,7500	S11b	Tz 30,00 h befr. 01.11.16 - 31.10.18 40 Wh

## FG 21.30 - Hilfen nach dem SGB XII Rügen

00262	Fachgebietsleiter/in	1,0000	E 10	0,7500	E 10	1,0000	E 10	zu 25% PR
00263	SB HzL / Grundsicherung	1,0000	E 9	1,0000	E 9a	1,0000	E 9a	
00264	SB HzL / Grundsicherung	1,0000	E 9	1,0000	E 9a	1,0000	E 9a	
00265	SB HzL / Grundsicherung	1,0000	E 9	1,0000	E 9a	1,0000	E 9a	
00266	SB Hilfe zur Pflege	0,7500	E 9	0,7500	E 9a	0,7500	E 9a	Tz 30,00 h
00267	SB Eingliederungshilfe	1,0000	E 9	1,0000	E 9a	1,0000	E 9a	
00268	SB Eingliederungshilfe	1,0000	E 9	1,0000	E 9a	1,0000	E 9a	
00269	SB Eingliederungshilfe	1,0000	E 9	1,0000	E 9b	1,0000	E 9a	
00270	SB Eingliederungshilfe	1,0000	E 9	1,0000	E 9a	1,0000	E 9a	
00271	SB Eingliederungshilfe / Krankenhilfe	1,0000	E 9	1,0000	E 9a	1,0000	E 9a	
00272	SB Bestattungen/USG/HzP	1,0000	E 9	1,0000	E 9a	1,0000	E 9a	

## FG 21.40 - Hilfen nach dem SGB XII Grimmen

00273	Fachgebietsleiter/in, Kreisverwaltungsoberinspektorin/ -inspektor	1,0000	A10	1,0000	A10	1,0000	A10	
00274	SB HzL / Grundsicherung	1,0000	E 9	1,0000	E 9a	1,0000	E 9a	
00275	SB Grundsicherung / Eingliederungshilfe	1,0000	E 9	0,9375	E 9a	1,0000	E 9a	befr. 01.07.16 - 30.06.19 37,5 Wh
00276	SB Grundsicherung / Bestattungskosten	1,0000	E 9	1,0000	E 9a	1,0000	E 9a	
00277	SB HzL, Grundsicherung, Eingliederungshilfe	1,0000	E 9	1,0000	E 9a	1,0000	E 9a	
00278	SB Hilfe zur Pflege	1,0000	E 9	1,0000	E 9a	1,0000	E 9a	
00279	SB Hilfe zur Pflege	1,0000	E 9	1,0000	E 9a	1,0000	E 9a	
00280	SB Hilfe zur Pflege	1,0000	E 9	1,0000	E 9a	1,0000	E 9a	
00281	SB Eingliederungshilfe	1,0000	E 9	1,0000	E 9a	1,0000	E 9a	
00282	SB Eingliederungshilfe	1,0000	E 9	1,0000	E 9a	1,0000	E 9a	
00283	SB Eingliederungshilfe	1,0000	E 9	1,0000	E 8	1,0000	E 9a	

A Verwaltung

laufende Nummer	Bezeichnung der Stelle Amts-/Funktionsbezeichnung	im Vorjahr		tats. Besetzung am 30.06. des Vorjahres		im laufenden Haushaltsjahr		Bemerkung
		Anzahl	Bewertung	Anzahl	Bewertung	Anzahl	Bewertung	
1	2	3a	3b	4a	4b	5a	5b	6
00284	SB Eingliederungshilfe / Hilfe zur Pflege	1,0000	E 9	1,0000	E 9a	1,0000	E 9a	
00285	SB Blindengeld	0,7500	E 9	0,7500	E 9a	0,7500	E 9a	Tz 30,00 h

FG 21.50 - Hilfen nach dem SGB XII Stralsund

00286	Fachgebietsleiter/in	1,0000	E 10	1,0000	E 10	1,0000	E 10	
00287	SB Eingliederungshilfe, Unterhalt	0,9250	E 9	0,8750	E 9a	0,9250	E 9a	Tz 37,00 h befr. 01.09.16 - 31.08.19 35 Wh
00288	SB HzL / Grundsicherung	1,0000	E 9	1,0000	E 9a	1,0000	E 9a	
00289	SB HzL / Grundsicherung	0,9250	E 9	0,9250	E 9a	0,9250	E 9a	Tz 37,00 h
00290	SB HzL / Grundsicherung	1,0000	E 9	0,9250	E 9a	1,0000	E 9a	befr. 01.07.16 - 30.06.19 37 Wh
00291	SB HzL / Grundsicherung	0,9250	E 9	0,9250	E 9a	0,9250	E 9a	Tz 37,00 h
00292	SB Hilfe zur Pflege	1,0000	E 9	1,0000	E 9a	1,0000	E 9a	
00293	SB Eingliederungshilfe	0,6250	E 9	0,6250	E 9a	0,6250	E 9a	Tz 25,00 h
00294	SB Eingliederungshilfe	1,0000	E 9	1,0000	E 9a	1,0000	E 9a	
00295	SB Eingliederungshilfe	1,0000	E 9	1,0000	E 9a	1,0000	E 9a	
00296	SB Eingliederungshilfe	1,0000	E 9	1,0000	E 9a	1,0000	E 9a	
00297	SB Eingliederungshilfe, Unterhalt	0,6500	E 9	0,8625	E 9a	0,6500	E 9a	Tz 26,00 h befr. 01.06.17 - 31.05.18 34,5 Wh
00298	SB Eingliederungshilfe/HzP	0,8250	E 9	0,9000	E 9a	0,8250	E 9a	Tz 33,00 h befr. 01.06.17 - 30.06.17 36 Wh
00299	SB Anwendungsbetreuer/ Fallcontrolling/Berichtsw.	1,0000	E 8	1,0000	E 9b	1,0000	E 9a	

Summe 63 60,6750 60,4000 60,6750

## A Verwaltung

laufende Nummer	Bezeichnung der Stelle Amts-/Funktionsbezeichnung	im Vorjahr		tats. Besetzung am 30.06. des Vorjahres		im laufenden Haushaltsjahr		Bemerkung
		Anzahl	Bewertung	Anzahl	Bewertung	Anzahl	Bewertung	
1	2	3a	3b	4a	4b	5a	5b	6

## FD 22 - Jugend

00300	Fachdienstleiter/in	1,0000	E 14	1,0000	E 14	1,0000	E 13	neue Bewertung
00301	SB Verwaltung	1,0000	E 5	1,0000	E 5	1,0000	E 6	neue Bewertung
00302	SB Haushalt	1,0000	E 6	0,0000		0,0000		Stelle verlagert in FD 24
00303	SB Führungsunterstützung	1,0000	E 10	1,0000	E 11	1,0000	E 11	neue Bewertung
00304	SB Jugendhilfeplanung	1,0000	E 10	0,7500	E 10	1,0000	E 10	befr. 01.08.15 - 31.07.18 30 Wh
00305	SB Anwendungsbetreuer/in	1,0000	E 10	1,0000	E 10	1,0000	E 10	neue Bezeichnung
00306	SB Jugend gestaltet Zukunft	0,5000	E 5	0,7500	E 5	0,5000	E 5	kw am 31.01.2018, Tz 20,00 h

## FG 22.10 Amtsvormundschaft, Beistandschaft

00307	Fachgebietsleiter/in	0,0000		1,0000	E 10	1,0000	E 11	Stelle verlagert aus FG 22.20
00308	SB Beistandschaften	1,0000	E 9	1,0000	E 9b	1,0000	E 9c	
00309	SB Beistandschaften	1,0000	E 9	1,0000	E 9c	1,0000	E 9c	
00310	SB Beistandschaften	1,0000	E 9	0,8000	E 9c	1,0000	E 9c	befr. 01.09.16 - 31.12.17 32 Wh
00311	SB Beistandschaften	1,0000	E 9	0,7500	E 9c	1,0000	E 9c	befr. 01.03.16 - 31.12.17 30 Wh
00312	SB Beistandschaften	1,0000	E 9	1,0000	E 9c	1,0000	E 9c	
00313	SB Beistandschaften	1,0000	E 9	1,0000	E 9c	1,0000	E 9c	
00314	SB Beistandschaften	1,0000	E 9	1,0000	E 9b	1,0000	E 9c	
00315	SB Beistandschaften	1,0000	E 9	0,0000		1,0000	E 9c	Umwandlung von Teamleiter- in Sachbearbeiterstelle
00316	SB Amtsvormundschaften	1,0000	E 9	1,0000	E 9c	1,0000	E 9c	
00317	SB Amtsvormundschaften	1,0000	E 9	1,0000	E 9c	1,0000	E 9c	
00318	SB Amtsvormundschaften	1,0000	E 9	1,0000	E 9c	1,0000	E 9c	
00319	SB Amtsvormundschaften	1,0000	E 9	1,0000	E 9c	1,0000	E 9c	
00320	SB Amtsvormundschaften	1,0000	E 9	1,0000	E 9c	1,0000	E 9c	
00321	SB Amtsvormundschaften	1,0000	E 9	1,0000	E 9b	1,0000	E 9c	
00322	SB Amtsvormundschaften	1,0000	E 9	1,0000	E 9b	1,0000	E 9c	

## FG 22.20 - Unterhaltsvorschuss

00323	Fachgebietsleiter/in	0,0000		1,0000	E 10	1,0000	E 10	Stelle verlagert aus FG 16.10
00324	SB Unterhaltsvorschuss	1,0000	E 9	1,0000	E 9a	1,0000	E 9a	neue Bezeichnung

## A Verwaltung

laufende Nummer	Bezeichnung der Stelle Amts-/Funktionsbezeichnung	im Vorjahr		tats. Besetzung am 30.06. des Vorjahres		im laufenden Haushaltsjahr		Bemerkung
		Anzahl	Bewertung	Anzahl	Bewertung	Anzahl	Bewertung	
1	2	3a	3b	4a	4b	5a	5b	6
00325	SB Unterhaltsvorschuss	0,7500	E 9	0,7500	E 9a	0,7500	E 9a	Tz 30,00 h
00326	SB Unterhaltsvorschuss	1,0000	E 9	1,0000	E 9a	1,0000	E 9a	
00327	SB Unterhaltsvorschuss	1,0000	E 9	1,0000	E 9a	1,0000	E 9a	
00328	SB Unterhaltsvorschuss	1,0000	E 9	0,8750	E 9a	1,0000	E 9a	befr. 01.01.11 - 31.12.17 35 Wh
00329	SB Unterhaltsvorschuss	1,0000	E 9	1,0000	E 8	1,0000	E 9a	
00330	SB Unterhaltsvorschuss	1,0000	E 9	0,9500	E 9a	1,0000	E 9a	befr. 01.11.15 - 31.10.17 38 Wh
00331	SB Unterhaltsvorschuss	1,0000	E 9	1,0000	E 9a	1,0000	E 9a	
00332	SB Unterhaltsvorschuss	0,0000		0,7500	E 9a	0,7500	E 9a	Tz 30,00 h Stelle verlagert aus FD 15
00333	SB Unterhaltsvorschuss	0,0000		0,0000		1,0000	E 9a	Stelle verlagert aus FD 16
00334	SB Unterhaltsvorschuss	0,0000		0,0000		1,0000	E 9a	Stelle verlagert aus FG 16.10
00335	SB Unterhaltsvorschuss	0,0000		0,0000		1,0000	E 9a	Stelle verlagert aus FG 16.10
00336	SB Unterhaltsvorschuss	0,0000		0,0000		1,0000	E 9a	Stelle verlagert aus FG 16.10
00337	SB Unterhaltsvorschuss	0,0000		0,0000		1,0000	E 9a	Stelle verlagert aus FG 16.10

## FG 22.30 - Kita

00338	Fachgebietsleiter/in	0,0000		0,0000		1,0000	E 10	Stelle verlagert aus FG 22.40
00339	SB Kinderbetreuung/Elternbeiträge	1,0000	E 9	1,0000	E 9a	1,0000	E 9a	neue Bezeichnung
00340	SB Kinderbetreuung/Elternbeiträge	1,0000	E 9	1,0000	E 9a	1,0000	E 9a	
00341	SB Kinderbetreuung/Elternbeiträge, Kreisverwaltungshauptsekretärin/ -sekretär	1,0000	A8	1,0000	A8	1,0000	A8	
00342	SB Kinderbetreuung/Elternbeiträge	1,0000	E 9	1,0000	E 9a	1,0000	E 9a	
00343	SB Kinderbetreuung/Elternbeiträge	1,0000	E 9	1,0000	E 9a	1,0000	E 9a	
00344	SB Kinderbetreuung/Elternbeiträge	1,0000	E 9	0,9500	E 9a	1,0000	E 9a	befr. 01.03.14 - 28.02.18 38 Wh
00345	SB Kinderbetreuung/Elternbeiträge	1,0000	E 9	0,8750	E 9a	1,0000	E 9a	befr. 07.01.15 - 31.12.18 35 Wh
00346	SB Kinderbetreuung/Elternbeiträge	1,0000	E 9	1,0000	E 9a	1,0000	E 9a	
00347	SB Elternentlastung	1,0000	E 6	1,0000	E 6	1,0000	E 6	
00348	SB Zuwendungen KiföG	1,0000	E 9	1,0000	E 9a	1,0000	E 9a	
00349	SB Zuwendungen KiföG	1,0000	E 8	1,0000	E 8	1,0000	E 9a	
00350	SB Zuwendungen KiföG	1,0000	E 9	1,0000	E 9a	1,0000	E 9a	



## A Verwaltung

laufende Nummer	Bezeichnung der Stelle Amts-/Funktionsbezeichnung	im Vorjahr		tats. Besetzung am 30.06. des Vorjahres		im laufenden Haushaltsjahr		Bemerkung
		Anzahl	Bewertung	Anzahl	Bewertung	Anzahl	Bewertung	
1	2	3a	3b	4a	4b	5a	5b	6

## FG 22.40 - Verträge

00351	Fachgebietsleiter/in	1,0000	E 11	1,0000	E 11	1,0000	E 11	
00352	SB Vertragsangelegenheiten	0,0000		1,0000	E 9c	1,0000	E 9c	Stelle verlagert aus Team 22.41
00353	SB Vertragsangelegenheiten	1,0000	E 9	1,0000	E 9a	1,0000	E 9a	
00354	SB Vertragsangelegenheiten	1,0000	E 9	1,0000	E 9a	1,0000	E 9a	
00355	SB Vertragsangelegenheiten	1,0000	E 9	1,0000	E 9a	1,0000	E 9a	
00356	SB Jugend- und Jugendsozialarbeit	0,7000	S11b	0,6250	S11b	0,7000	S11b	Tz 28,00 h befr. 01.09.15 - 31.08.17 25 Wh
00357	SB Schulsozialarbeit	0,7500	S11b	0,9000	S11b	0,7500	S11b	Tz 30,00 h befr. 01.01.16 - 30.06.17 36 Wh
00358	Fach- und Praxisberatung	1,0000	S12	1,0000	S12	1,0000	S12	
00359	Fach- und Praxisberatung	1,0000	S12	0,7500	S12	1,0000	S12	befr. 26.06.17 - 26.10.18 30 Wh
00360	SB Betriebserlaubnisverfahren Kita	1,0000	E 10	1,0000	E 10	1,0000	E 9c	neue Bewertung
00361	SB Förderung	1,0000	E 9	1,0000	E 9a	1,0000	E 9a	
00362	SB Förderung	1,0000	E 9	1,0000	E 9a	1,0000	E 9a	
00363	SB Förderung	1,0000	E 9	1,0000	E 9a	1,0000	E 9a	
00364	SB Wirtschaftliche Jugendhilfe	0,0000		1,0000	E 9a	1,0000	E 9b	Stelle verlagert aus Team 22.42
00365	SB Wirtschaftliche Jugendhilfe	1,0000	E 9	1,0000	E 9a	1,0000	E 9b	
00366	SB Wirtschaftliche Jugendhilfe	1,0000	E 9	1,0000	E 9b	1,0000	E 9b	
00367	SB Wirtschaftliche Jugendhilfe	1,0000	E 9	1,0000	E 9a	1,0000	E 9b	
00368	SB Wirtschaftliche Jugendhilfe	1,0000	E 9	1,0000	E 9b	1,0000	E 9b	
00369	SB Wirtschaftliche Jugendhilfe	1,0000	E 9	1,0000	E 9b	1,0000	E 9b	
00370	SB Wirtschaftliche Jugendhilfe	0,6500	E 9	1,0000	E 9a	0,6500	E 9b	Tz 26,00 h befr. 18.04.16 - 31.12.16 40 Wh, kw-Vermerk gestrichen
00371	SB Projektförderung	1,0000	E 9	1,0000	E 9c	1,0000	E 9c	kw am 31.12.2018 zum Teil fremdfinanziert, kw- Vermerk verschoben auf Grund Förderrichtlinie

## Team 22.41 - Verträge

00372	Teamleiter/in	1,0000	E 9	0,0000		0,0000		Stelle verlagert in FG 22.40
-------	---------------	--------	-----	--------	--	--------	--	------------------------------

## Team 22.42 - wirtschaftliche Jugendhilfe

00373	Teamleiter/in	1,0000	E 9	0,0000		0,0000		Stelle verlagert in FG 22.40
-------	---------------	--------	-----	--------	--	--------	--	------------------------------

## A Verwaltung

laufende Nummer	Bezeichnung der Stelle Amts-/Funktionsbezeichnung	im Vorjahr		tats. Besetzung am 30.06. des Vorjahres		im laufenden Haushaltsjahr		Bemerkung
		Anzahl	Bewertung	Anzahl	Bewertung	Anzahl	Bewertung	
1	2	3a	3b	4a	4b	5a	5b	6
<b>Team 22.43 Fach -u. Praxisber. Kinder-u. Jugendarb</b>								
00374	Teamleiter/in	1,0000	E 9	,0000		0,0000		Stelle verlagert in FG 22.30
<b>FG 22.20 - Leistung</b>								
00375	Fachgebietsleiter/in	1,0000	E 11	0,0000		0,0000		Stelle verlagert in FG 22.10
<b>FG 22.30 - Sozialpädagogischer Dienst</b>								
00376	Fachgebietsleiter/in	1,0000	S17	0,0000		0,0000		Stelle verlagert in FD 24
<b>Team 22.31 - ASD Stralsund</b>								
00377	Teamleiter/in	1,0000	S15	0,0000		0,0000		Stelle verlagert in FG 24.10
<b>Team 22.32 - ASD Grimmen</b>								
00378	Teamleiter/in	1,0000	S15	0,0000		0,0000		übertarifliche Zahlung, Stelle verlagert in FG 24.20
<b>Team 22.33 - ASD Rügen</b>								
00379	Teamleiter/in	1,0000	S15	0,0000		0,0000		Stelle verlagert in FG 24.30
<b>Summe</b>	<b>80</b>	<b>67,3500</b>		<b>61,4750</b>		<b>69,1000</b>		

## A Verwaltung

laufende Nummer	Bezeichnung der Stelle Amts-/Funktionsbezeichnung	im Vorjahr		tats. Besetzung am 30.06. des Vorjahres		im laufenden Haushaltsjahr		Bemerkung
		Anzahl	Bewertung	Anzahl	Bewertung	Anzahl	Bewertung	
1	2	3a	3b	4a	4b	5a	5b	6

## FD 24 - Sozialpädagogischer Dienst

00380	Fachdienstleiter/in, Kreisverwaltungsoberratsrätin/ -rat	0,0000		1,0000	A13	1,0000	A13	Stelle verlagert aus FD 11
00381	SB Verwaltung	0,0000		1,0000	E 6	1,0000	E 6	Stelle verlagert aus FD 22
00382	SB Führungsunterstützung	0,0000		1,0000	S17	1,0000	S17	Stelle verlagert aus FD 22

## FG 24.10 - Stralsund

00383	Fachgebietsleiter/in	0,0000		1,0000	S15	1,0000	S15	Stelle verlagert aus Team 22.31
00384	SA/Sozialpädagoge/in	1,0000	S14	0,7500	S14	1,0000	S14	befr. 16.10.11 - 15.07.19 30 Wh
00385	SA/Sozialpädagoge/in	1,0000	S14	1,0000	S14	1,0000	S14	
00386	SA/Sozialpädagoge/in	1,0000	S14	1,0000	S14	1,0000	S14	
00387	SA/Sozialpädagoge/in	1,0000	S14	1,0000	S14	1,0000	S14	
00388	SA/Sozialpädagoge/in	1,0000	S14	0,9250	S14	1,0000	S14	befr. 01.08.15 - 31.12.21 37 Wh
00389	SA/Sozialpädagoge/in	1,0000	S14	1,0000	S14	1,0000	S14	
00390	SA/Sozialpädagoge/in	1,0000	S14	1,0000	S14	1,0000	S14	
00391	SA/Sozialpädagoge/in	1,0000	S14	0,8000	S14	1,0000	S14	befr. 01.01.16 - 31.08.17 32 Wh
00392	SA/Sozialpädagoge/in	1,0000	S14	1,0000	S14	1,0000	S14	
00393	SA/Sozialpädagoge/in	1,0000	S14	1,0000	S14	1,0000	S14	
00394	SA/Sozialpädagoge/in	1,0000	S14	1,0000	S14	1,0000	S14	
00395	SA/Sozialpädagoge/in/ Jugendgerichtshilfe	1,0000	S12	1,0000	S12	1,0000	S12	
00396	SA/Sozialpädagoge/in/Familiengerichtshilfe, Kreisverwaltungsoberratsrätin/	1,0000	A10	1,0000	A10	1,0000	A10	
00397	SB Pflegekinderdienst	1,0000	S12	1,0000	S12	1,0000	S12	
00398	SB Pflegekinderdienst	1,0000	S12	1,0000	S12	1,0000	S12	
00399	SB Adoptionsvermittlung, Kreisverwaltungsoberratsrätin/ -inspektor	1,0000	A10	1,0000	A10	1,0000	A10	
00400	SB Adoptionsvermittlung	1,0000	S12	1,0000	S12	1,0000	S12	

## FG 24.20 - Grimmen

## A Verwaltung

laufende Nummer	Bezeichnung der Stelle Amts-/Funktionsbezeichnung	im Vorjahr		tats. Besetzung am 30.06. des Vorjahres		im laufenden Haushaltsjahr		Bemerkung
		Anzahl	Bewertung	Anzahl	Bewertung	Anzahl	Bewertung	
1	2	3a	3b	4a	4b	5a	5b	6
00401	Fachgebietsleiter/in	0,0000		1,0000	S17	1,0000	S15	Stelle verlagert aus Team 22.32
00402	SA/Sozialpädagoge/in	0,7500	S14	0,7500	S14	0,7500	S14	Tz 30,00 h
00403	SA/Sozialpädagoge/in	0,7500	S14	0,8250	S14	0,7500	S14	Tz 30,00 h befr. 01.01.17 - 31.12.20 33 Wh
00404	SA/Sozialpädagoge/in	1,0000	S14	0,7500	S14	1,0000	S14	befr. 01.08.15 - 31.07.18 30 Wh
00405	SA/Sozialpädagoge/in	1,0000	S14	1,0000	S14	1,0000	S14	
00406	SA/Sozialpädagoge/in	1,0000	S14	1,0000	S14	1,0000	S14	
00407	SA/Sozialpädagoge/in	1,0000	S14	0,9250	S14	1,0000	S14	befr. 01.01.17 - 31.12.20 37 Wh
00408	SA/Sozialpädagoge/in	1,0000	S14	1,0000	S14	1,0000	S14	
00409	SA/Sozialpädagoge/in	1,0000	S14	1,0000	S14	1,0000	S14	
00410	SA/Sozialpädagoge/in	1,0000	S14	1,0000	S14	1,0000	S14	kw-Vermerk gestrichen
00411	SA/Sozialpädagoge/in/ Jugendgerichtshilfe	1,0000	S12	1,0000	S12	1,0000	S12	
00412	SA/Sozialpädagoge/in/Familiengericht	1,0000	S12	1,0000	S12	1,0000	S12	
00413	SA/Sozialpädagoge/in/Familiengericht	1,0000	S12	1,0000	S12	1,0000	S12	
00414	SB Pflegekinderdienst	1,0000	S12	1,0000	S12	1,0000	S12	
00415	SB Pflegekinderdienst	1,0000	S12	1,0000	S12	1,0000	S12	

## FG 24.30 - Rügen

00416	Fachgebietsleiter/in	0,0000		1,0000		1,0000	S15	Stelle verlagert aus Team 22.33
00417	SA/Sozialpädagoge/in	0,8750	S14	0,8750	S14	0,8750	S14	Tz 35,00 h
00418	SA/Sozialpädagoge/in	1,0000	S14	0,7500	S14	1,0000	S14	befr. 01.11.16 - 31.12.17 30 Wh
00419	SA/Sozialpädagoge/in	0,7500	S14	1,0000	S14	0,7500	S14	Tz 30,00 h befr. 09.01.17 - 30.06.17 40 Wh
00420	SA/Sozialpädagoge/in	1,0000	S14	0,7500	S14	1,0000	S14	befr. 01.01.17 - 31.12.17 30 Wh
00421	SA/Sozialpädagoge/in	1,0000	S14	1,0000	S14	1,0000	S14	
00422	SA/Sozialpädagoge/in	0,7500	S14	0,7500	S14	0,7500	S14	Tz 30,00 h
00423	SA/Sozialpädagoge/in	0,7500	S14	1,0000	S14	0,7500	S14	Tz 30,00 h befr. 01.01.16 - 31.07.18 40 Wh
00424	SA/Sozialpädagoge/in	1,0000	S14	1,0000	S14	1,0000	S14	kw-Vermerk gestrichen
00425	SA/Sozialpädagoge/in	1,0000	S14	0,0000		1,0000	S14	

## A Verwaltung

laufende Nummer	Bezeichnung der Stelle Amts-/Funktionsbezeichnung	im Vorjahr		tats. Besetzung am 30.06. des Vorjahres		im laufenden Haushaltsjahr		Bemerkung
		Anzahl	Bewertung	Anzahl	Bewertung	Anzahl	Bewertung	
1	2	3a	3b	4a	4b	5a	5b	6
00426	SA/Sozialpädagoge/in/ Jugendgerichtshilfe	0,8750	S12	0,8750	S12	0,8750	S12	Tz 35,00 h
00427	SA/Sozialpädagoge/in/Familiengerich tshilfe	1,0000	S12	0,6500	S12	1,0000	S12	befr. 01.01.17 - 30.06.17 26 Wh
00428	SB Pflegekinderdienst	1,0000	S12	0,8750	S12	1,0000	S12	befr. 01.01.17 - 30.06.19 35 Wh
00429	SB Pflegekinderdienst	0,5000	S12	0,6250	S14	0,5000	S12	Tz 20,00 h befr. 01.01.17 - 30.06.19 25 Wh
<b>Summe</b>	<b>50</b>	<b>42,0000</b>		<b>45,8750</b>		<b>48,0000</b>		

**A Verwaltung**

laufende Nummer	Bezeichnung der Stelle Amts-/Funktionsbezeichnung	im Vorjahr		tats. Besetzung am 30.06. des Vorjahres		im laufenden Haushaltsjahr		Bemerkung
		Anzahl	Bewertung	Anzahl	Bewertung	Anzahl	Bewertung	
1	2	3a	3b	4a	4b	5a	5b	6

**Fachbereich 2**

00430	Fachbereichsleiter/in, Beigeordneter/Beigeordnete	1,0000	B 3	1,0000	B 3	1,0000	B 3	
00431	Vorzimmer	1,0000	E 6	1,0000	E 6	1,0000	E 7	
<b>Summe</b>	<b>2</b>	<b>2,0000</b>		<b>2,0000</b>		<b>2,0000</b>		

## A Verwaltung

laufende Nummer	Bezeichnung der Stelle Amts-/Funktionsbezeichnung	im Vorjahr		tats. Besetzung am 30.06. des Vorjahres		im laufenden Haushaltsjahr		Bemerkung
		Anzahl	Bewertung	Anzahl	Bewertung	Anzahl	Bewertung	
1	2	3a	3b	4a	4b	5a	5b	6

## FD 13 - Gebäudemanagement/Schulen

00432	Fachdienstleiter/in	1,0000	E 13	1,0000	E 13	1,0000	E 13	
00433	SB Verwaltung	1,0000	E 5	1,0000	E 5	1,0000	E 5	
00434	SB Vergabeangelegenheiten	1,0000	E 9	0,8250	E 9b	1,0000	E 9c	befr. 01.01.17 - 31.12.17 33 Wh
00435	SB Vergabeangelegenheiten, Kreisverwaltungsoberamtsrätin/ -rat	1,0000	A13	1,0000	A13	1,0000	A13	

## FG 13.10 - Gebäudemanagement

00436	Fachgebietsleiter/in	1,0000	E 11	1,0000	E 11	1,0000	E 11	
00437	SB Hochbau	1,0000	E 10	1,0000	E 10	1,0000	E 10	
00438	SB Hochbau	1,0000	E 10	0,0000		1,0000	E 10	
00439	SB Hochbau/Z-Bauprüfung	1,0000	E 10	1,0000	E 10	1,0000	E 10	
00440	SB Hochbau	1,0000	E 10	1,0000	E 10	1,0000	E 10	kw am 31.12.2020
00441	SB Liegenschaften/GVO	1,0000	E 9	1,0000	E 9c	1,0000	E 9c	
00442	SB Liegenschaften/GVO	1,0000	E 9	0,8750	E 9c	1,0000	E 9c	befr. 01.12.15 - 31.12.18 35 Wh
00443	SB GVO	0,7500	E 6	1,0000	E 5	0,7500	E 6	Tz 30,00 h befr. 01.05.17 - 07.11.17 40 Wh
00444	Hausmeister/in	1,0000	E 4	1,0000	E 5	1,0000	E 4	übertarifliche Zahlung
00445	Hausmeister/in	0,7500	E 4	0,7500	E 4	0,7500	E 4	Tz 30,00 h
00446	Hausmeister/in	1,0000	E 4	1,0000	E 4	1,0000	E 4	
00447	Hausmeister/in	1,0000	E 4	1,0000	E 4	1,0000	E 4	
00448	Hausmeister/in	1,0000	E 4	1,0000	E 4	1,0000	E 4	
00449	Hausmeister/in	1,0000	E 4	1,0000	E 4	1,0000	E 4	

## FG 13.20 - Zentraler Service

00450	Fachgebietsleiter/in	1,0000	E 11	1,0000	E 11	1,0000	E 11	
00451	SB Vertragsangelegenheiten/Beschaffung	1,0000	E 9	1,0000	E 8	1,0000	E 9a	
00452	SB Fuhrpark/Abrechnung	1,0000	E 6	1,0000	E 6	1,0000	E 6	
00453	SB Versicherungsangelegenheiten	1,0000	E 8	1,0000	E 8	1,0000	E 8	
00454	SB Hausverwaltung	1,0000	E 6	1,0000	E 5	1,0000	E 6	
00455	SB Hausverwaltung	1,0000	E 8	0,0000		1,0000	E 9a	

## A Verwaltung

laufende Nummer	Bezeichnung der Stelle Amts-/Funktionsbezeichnung	im Vorjahr		tats. Besetzung am 30.06. des Vorjahres		im laufenden Haushaltsjahr		Bemerkung
		Anzahl	Bewertung	Anzahl	Bewertung	Anzahl	Bewertung	
1	2	3a	3b	4a	4b	5a	5b	6
00456	SB Haushalt	1,0000	E 6	1,0000	E 5	1,0000	E 6	
00457	MA Poststelle	1,0000	E 5	1,0000	E 4	1,0000	E 4	
00458	MA Poststelle	1,0000	E 5	1,0000	E 5	1,0000	E 4	
00459	MA Poststelle	1,0000	E 5	1,0000	E 5	1,0000	E 4	
00460	MA Poststelle	1,0000	E 5	1,0000	E 5	1,0000	E 4	
00461	Kraftfahrer/in LR	1,0000	E 5	1,0000	E 5	1,0000	E 5	
00462	SB Schulverwaltung	1,0000	E 8	1,0000	E 8	1,0000	E 8	
00463	SB Schulverwaltung	1,0000	E 6	1,0000	E 5	1,0000	E 6	

## FG 13.30 - Schulverwaltung

00464	Fachgebietsleiter/in	1,0000	E 10	1,0000	E 12	1,0000	E 10	übertarifliche Zahlung
00465	SB Schülerbeförderung	1,0000	E 5	1,0000	E 5	1,0000	E 5	
00466	SB Schulverwaltung	1,0000	E 9	1,0000	E 9a	1,0000	E 9a	
00467	SB Schülerbeförderung	1,0000	E 8	1,0000	E 8	1,0000	E 8	
00468	SB Ausbildungsförderung	1,0000	E 9	1,0000	E 9a	1,0000	E 9a	
00469	SB Ausbildungsförderung	1,0000	E 9	0,9250	E 9a	1,0000	E 9a	befr. 01.01.11 - 31.12.17 37 Wh
00470	SB Ausbildungsförderung	1,0000	E 9	1,0000	E 9a	1,0000	E 9a	
00471	SB Ausbildungsförderung	1,0000	E 9	1,0000	E 9a	1,0000	E 9a	
00472	SB Archiv	1,0000	E 6	1,0000	E 6	1,0000	E 6	
00473	SB Archiv	1,0000	E 6	0,7500	E 8	1,0000	E 6	übertarifliche Zahlung, ab 01.01.17 30 Wh unbefristet
<b>Summe</b>	<b>42</b>	<b>41,5000</b>		<b>39,1250</b>		<b>41,5000</b>		



## A Verwaltung

laufende Nummer	Bezeichnung der Stelle Amts-/Funktionsbezeichnung	im Vorjahr		tats. Besetzung am 30.06. des Vorjahres		im laufenden Haushaltsjahr		Bemerkung
		Anzahl	Bewertung	Anzahl	Bewertung	Anzahl	Bewertung	
1	2	3a	3b	4a	4b	5a	5b	6

## FD 31 - Ordnung

00474	Fachdienstleiter/in	1,0000	E 13	1,0000	E 13	1,0000	E 13	
00475	SB Verwaltung	0,3000	E 6	0,3000	E 5	0,3000	E 6	Tz 12,00 h

## FG 31.10 - Allgemeine Ordnung, Verkehrssicherung

00476	Fachgebietsleiter/in	1,0000	E 10	1,0000	E 11	1,0000	E 10	übertarifliche Zahlung
00477	SB Standesamtsaufsicht/ Ordnungsangelegenheiten	1,0000	E 9	1,0000	E 9a	1,0000	E 9a	
00478	SB Standesamtsaufsicht/ Ordnungsangelegenheiten	1,0000	E 9	0,8000	E 9b	1,0000	E 9b	Stelleninhaberin unbefristet 32 Wochenstunden
00479	SB Waffen- und Ordnungsangelegenheiten	1,0000	E 9	1,0000	E 8	1,0000	E 9a	
00480	SB Waffen- und Ordnungsangelegenheiten	1,0000	E 9	1,0000	E 9a	1,0000	E 9a	
00481	SB Jagdangelegenheiten	1,0000	E 9	1,0000	E 9a	1,0000	E 9a	
00482	SB Jagd- und Waffenangelegenheiten	1,0000	E 9	1,0000	E 9a	1,0000	E 9a	
00483	SB Jagdbezirksabrundungen	1,0000	E 9	1,0000	E 9a	1,0000	E 9a	
00484	SB Heimaufsicht und Qualitätskontrolle	1,0000	E 9	1,0000	E 9a	1,0000	E 9a	
00485	SB Heimaufsicht und Qualitätskontrolle	1,0000	E 9	1,0000	E 9a	1,0000	E 9a	
00486	SB Verkehrsangelegenheiten	1,0000	E 9	0,8750	E 9a	1,0000	E 9a	befr. 01.10.16 - 30.09.17 35 Wh
00487	SB Verkehrsangelegenheiten	1,0000	E 9	1,0000	E 9a	1,0000	E 9a	
00488	SB Verkehrsangelegenheiten	1,0000	E 9	1,0000	E 9a	1,0000	E 9a	
00489	SB Verkehrsangelegenheiten	1,0000	E 9	1,0000	E 9a	1,0000	E 9a	
00490	SB gewerbl. Verkehr	1,0000	E 9	1,0000	E 9a	1,0000	E 9a	
00491	SB gewerbl. Verkehr	1,0000	E 9	1,0000	E 8	1,0000	E 9a	

## FG 31.20 - Bußgeld

00492	Fachgebietsleiter/in	1,0000	E 10	1,0000	E 10	1,0000	E 10	
00493	SB Bußgeld I	1,0000	E 9	1,0000	E 9a	1,0000	E 9a	

## A Verwaltung

laufende Nummer	Bezeichnung der Stelle Amts-/Funktionsbezeichnung	im Vorjahr		tats. Besetzung am 30.06. des Vorjahres		im laufenden Haushaltsjahr		Bemerkung
		Anzahl	Bewertung	Anzahl	Bewertung	Anzahl	Bewertung	
1	2	3a	3b	4a	4b	5a	5b	6
00494	SB Bußgeld I	1,0000	E 6	1,0000	E 6	1,0000	E 6	
00495	SB Bußgeld I	1,0000	E 6	1,0000	E 6	1,0000	E 6	
00496	SB Bußgeld I	1,0000	E 6	1,0000	E 5	1,0000	E 6	
00497	SB Bußgeld I	1,0000	E 6	0,7500	E 6	1,0000	E 6	befr. 01.01.11 - 31.05.19 30 Wh
00498	SB Bußgeld II	1,0000	E 9	0,9000	E 9a	1,0000	E 9a	befr. 01.07.11 - 31.12.18 36 Wh
00499	SB Bußgeld II	1,0000	E 6	1,0000	E 6	1,0000	E 6	
00500	SB Bußgeld II	1,0000	E 6	1,0000	E 5	1,0000	E 6	
00501	SB Bußgeld II	1,0000	E 6	1,0000	E 6	1,0000	E 6	
00502	SB Bußgeld II	1,0000	E 6	1,0000	E 6	1,0000	E 6	
00503	SB Außendienst	1,0000	E 5	1,0000	E 5	1,0000	E 5	
00504	SB Außendienst	1,0000	E 5	1,0000	E 5	1,0000	E 5	
00505	SB Geschäftsstelle	1,0000	E 5	0,8750	E 5	1,0000	E 5	Stelleninhaberin unbefristet 35 Wochenstunden
00506	SB Anwendungsbetreuer/in, Bußgeld	1,0000	E 9	1,0000	E 9a	1,0000	E 9a	

## FG 31.40 - Rettungsdienst, Brand- u. Kat.-schutz

00507	Fachgebietsleiter/in	1,0000	E 10	1,0000	E 10	1,0000	E 10	
00508	SB abwehrender Brandschutz	1,0000	E 9	1,0000	E 8	1,0000	E 9a	
00509	SB abwehrender Brandschutz	1,0000	E 9	1,0000	E 9a	1,0000	E 9a	
00510	Brandschutzingenieur/in	1,0000	E 10	1,0000	E 10	1,0000	E 10	
00511	SB Katastrophenschutz	1,0000	E 9	1,0000	E 8	1,0000	E 9a	
00512	SB Katastrophenschutz	1,0000	E 9	1,0000	E 9a	1,0000	E 9a	
00513	SB Digitalfunk	1,0000	E 9	1,0000	E 8	1,0000	E 9a	

<b>Summe</b>	<b>40</b>	<b>39,3000</b>	<b>38,5000</b>	<b>39,3000</b>				
--------------	-----------	----------------	----------------	----------------	--	--	--	--

## A Verwaltung

laufende Nummer	Bezeichnung der Stelle Amts-/Funktionsbezeichnung	im Vorjahr		tats. Besetzung am 30.06. des Vorjahres		im laufenden Haushaltsjahr		Bemerkung
		Anzahl	Bewertung	Anzahl	Bewertung	Anzahl	Bewertung	
1	2	3a	3b	4a	4b	5a	5b	6

## FD 33 - Gesundheit

00514	Fachdienstleiter/in, Kreismedizinaldirektorin/ -direktor	1,0000	A15	1,0000	A15	1,0000	A15	
00515	SB Verwaltung	1,0000	E 5	0,8750	E 5	1,0000	E 5	befr. 01.05.15 - 31.12.17 35 Wh
00516	SB Verwaltung	0,8750	E 6	0,8750	E 6	0,8750	E 6	Tz 35,00 h
00517	SB Verwaltung	1,0000	E 6	1,0000	E 6	1,0000	E 6	
00518	SB Verwaltung/Anwendungsbetreuer/in	1,0000	E 9	0,9500	E 9a	1,0000	E 9a	befr. 01.02.12 - 30.06.18 38 Wh
00519	SB Gesundheitsförderung	0,8750	S11b	1,0000	S11b	0,8750	S11b	Tz 35,00 h befr. 01.11.13 - 31.08.18 40 Wh

## FG 33.10 - sozialpsychiatrischer Dienst

00520	Fachgebietsleiter/in	1,0000	E 15	0,8000	E 15	1,0000	E 15	befr. 01.03.15 - 28.02.18 32 Wh
00521	Arzt im sozialpsychiatrischen Dienst	1,0000	E 15	0,7500	E 14	1,0000	E 15	befr. 01.05.16 - 31.12.19 30 Wh
00522	Sozialarbeiter/in / Sozialpädagogin/Sozialpädagoge	0,6250	S14	0,6250	S14	0,6250	S14	Tz 25,00 h
00523	Sozialarbeiter/in / Sozialpädagogin/Sozialpädagoge	0,7500	S14	0,7500	S14	0,7500	S14	Tz 30,00 h
00524	Sozialarbeiter/in / Sozialpädagogin/Sozialpädagoge	0,8750	S14	0,8750	S14	0,8750	S14	Tz 35,00 h
00525	Sozialarbeiter/in / Sozialpädagogin/Sozialpädagoge	1,0000	S14	1,0000	S12	1,0000	S14	
00526	Sozialarbeiter/in / Sozialpädagogin/Sozialpädagoge	1,0000	S14	1,0000	S14	1,0000	S14	
00527	Sozialarbeiter/in / Sozialpädagogin/Sozialpädagoge	1,0000	S14	1,0000	S14	1,0000	S14	
00528	Sozialarbeiter/in / Sozialpädagogin/Sozialpädagoge	1,0000	S14	1,0000	S14	1,0000	S14	
00529	Sozialarbeiter/in / Sozialpädagogin/Sozialpädagoge	1,0000	S14	1,0000	S14	1,0000	S14	
00530	Sozialarbeiter/in / Sozialpädagogin/Sozialpädagoge	1,0000	S14	0,9375	S14	1,0000	S14	befr. 01.07.14 - 30.07.18 37,5 Wh
00531	Sozialarbeiter/in / Sozialpädagogin/Sozialpädagoge	1,0000	S14	1,0000	S14	1,0000	S14	

## FG 33.20 - Kinder - und Jugendärztlicher Dienst

## A Verwaltung

laufende Nummer	Bezeichnung der Stelle Amts-/Funktionsbezeichnung	im Vorjahr		tats. Besetzung am 30.06. des Vorjahres		im laufenden Haushaltsjahr		Bemerkung
		Anzahl	Bewertung	Anzahl	Bewertung	Anzahl	Bewertung	
1	2	3a	3b	4a	4b	5a	5b	6
00532	Fachgebietsleiter/in	1,0000	E 15	1,0000	E 15	1,0000	E 15	
00533	Kinder- und Jugendarzt/Jugendärztin	1,0000	E 15	1,0000	E 15	1,0000	E 15	
00534	Kinder- und Jugendarzt/Jugendärztin	0,6250	E 15	0,6250	E 15	0,6250	E 15	Tz 25,00 h
00535	Kinder- und Jugendarzt/Jugendärztin	1,0000	E 15	1,0000	E 14	1,0000	E 15	
00536	Arzthelfer/in	0,8750	E 6	0,8750	E 5	0,8750	E 6	Tz 35,00 h
00537	Arzthelfer/in	1,0000	E 6	0,8750	E 6	1,0000	E 6	befr. 01.01.14 - 31.12.17 35 Wh
00538	Arzthelfer/in	0,7000	E 5	0,7000	E 5	0,7000	E 5	Tz 28,00 h
00539	Arzthelfer/in	0,7500	E 5	0,8750	E 5	0,7500	E 5	Tz 30,00 h befr. 01.01.14 - 31.12.17 35 Wh
00540	Arzthelfer/in	1,0000	E 5	1,0000	E 5	1,0000	E 5	
00541	Arzthelfer/in	0,8750	E 5	0,8750	E 5	0,8750	E 5	Tz 35,00 h
00542	Sozialpädagogin/Sozialpädagoge	0,7500	S11b	0,8750	S11b	0,7500	S11b	Tz 30,00 h befr. 01.07.15 - 30.04.18 35 Wh
00543	Sozialpädagogin/Sozialpädagoge	1,0000	S11b	0,8750	S11b	1,0000	S11b	befr. 01.05.16 - 30.04.18 35 Wh

## FG 33.30 - amtsärztlicher Dienst

00544	Fachgebietsleiter/in, Kreismedizinaldirektorin/ -direktor	1,0000	A15	0,8750	E 15	1,0000	A15	befr. 01.01.17 - 31.12.17 35 Wh
00545	Arzthelfer/in	0,7500	E 5	0,8750	E 5	0,7500	E 5	Tz 30,00 h befr. 15.07.15 - 31.12.17 35 Wh
00546	Arzthelfer/in	0,7500	E 6	0,7500	E 6	0,7500	E 6	Tz 30,00 h
00547	Arzthelfer/in	0,8750	E 6	0,8750	E 5	0,8750	E 6	Tz 35,00 h
00548	Arzthelfer/in	0,8750	E 5	0,8750	E 5	0,8750	E 5	Tz 35,00 h
00549	Arzthelfer/in	1,0000	E 5	0,9250	E 5	1,0000	E 5	befr. 01.01.15 - 31.12.17 37 Wh
00550	MA Archiv	1,0000	E 3	1,0000	E 5	0,0000		Stelle entsprechend ku -Vermerk in den FD 12 verlagert
00551	SB Verwaltung	0,7500	E 5	0,7500	E 5	0,7500	E 5	Tz 30,00 h

## FG 33.40 - Hygiene/Infektionsschutz

00552	Fachgebietsleiter/in	1,0000	E 15	1,0000	E 15	1,0000	E 15	
00553	Arzthelfer/in	1,0000	E 5	1,0000	E 5	1,0000	E 5	
00554	Hygieneinspektor/in	1,0000	E 9	0,7500	E 9a	1,0000	E 9a	befr. 01.01.11 - 31.08.18 30 Wh
00555	Hygieneinspektor/in	0,8500	E 9	0,8500	E 8	0,8500	E 9a	Tz 34,00 h
00556	Hygieneinspektor/in	1,0000	E 9	0,0000		1,0000	E 9a	
00557	Hygieneinspektor/in	1,0000	E 9	1,0000	E 9a	1,0000	E 9a	

## A Verwaltung

laufende Nummer	Bezeichnung der Stelle Amts-/Funktionsbezeichnung	im Vorjahr		tats. Besetzung am 30.06. des Vorjahres		im laufenden Haushaltsjahr		Bemerkung
		Anzahl	Bewertung	Anzahl	Bewertung	Anzahl	Bewertung	
1	2	3a	3b	4a	4b	5a	5b	6
00558	Hygieneinspektor/in	1,0000	E 9	1,0000	E 9a	1,0000	E 9a	
00559	Hygieneinspektor/in	1,0000	E 9	1,0000	E 9a	1,0000	E 9a	
00560	Hygieneinspektor/in	0,8500	E 9	0,9750	E 9a	0,8500	E 9a	Tz 34,00 h befr. 01.01.17 - 31.08.18 39 Wh
00561	Hygieneinspektor/in	1,0000	E 9	1,0000	E 9a	1,0000	E 9a	
00562	Hygieneinspektor/in	1,0000	E 9	1,0000	E 9a	1,0000	E 9a	
00563	Hygieneinspektor/in	1,0000	E 9	1,0000	E 8	1,0000	E 9a	
00564	Hygieneinspektor/in	1,0000	E 9	1,0000	E 9a	1,0000	E 9a	

## FG 33.50 - zahnärztlicher Dienst

00565	Fachgebietsleiter/in	0,6250	E 15	0,7500	E 15	0,6250	E 15	Tz 25,00 h befr. 01.11.13 - 31.12.17 30 Wh
00566	Zahnarzt/Zahnärztin	0,5000	E 14	0,5750	E 14	0,5000	E 14	Tz 20,00 h befr. 01.01.17 - 23 Wh
00567	Zahnarzt/Zahnärztin	1,0000	E 14	0,7500	E 14	1,0000	E 14	befr. ab 20.05.14 30 Wh
00568	Zahnarzthelfer/in	0,5000	E 5	0,5000	E 5	0,5000	E 5	Tz 20,00 h
00569	Zahnarzthelfer/in	1,0000	E 5	0,9250	E 5	1,0000	E 5	befr. 01.01.15 - 30.06.18 37 Wh
00570	Zahnarzthelfer/in	0,3750	E 5	0,3750	E 5	0,3750	E 5	Tz 15,00 h
00571	Zahnarzthelfer/in	0,8000	E 5	0,8000	E 5	0,8000	E 5	Tz 32,00 h
<b>Summe</b>	<b>58</b>	<b>52,0750</b>		<b>50,1875</b>		<b>51,0750</b>		

## A Verwaltung

laufende Nummer	Bezeichnung der Stelle Amts-/Funktionsbezeichnung	im Vorjahr		tats. Besetzung am 30.06. des Vorjahres		im laufenden Haushaltsjahr		Bemerkung
		Anzahl	Bewertung	Anzahl	Bewertung	Anzahl	Bewertung	
1	2	3a	3b	4a	4b	5a	5b	6

## FD 34 - Veterinärwesen und Verbraucherschutz

00572	Fachdienstleiter/in	1,0000	A15	1,0000	E 15	1,0000	E 15	Umwandlung von Beamten- in Beschäftigtenstelle
00573	SB Verwaltung	1,0000	E 6	0,7500	E 7	1,0000	E 7	befr. 09.05.16 - 31.12.17 30 Wh
00574	Amtstierarzt/Amtstierärztin, Kreisveterinärdirektorin/ -direktor	0,0000		0,7500	E 14	1,0000	A15	Stelle verlagert aus 34.10, 0,125 Stelle aus 34.10, Umwandlung von Beschäftigten- in Beamtenstelle
00575	Amtstierarzt/Amtstierärztin	0,0000		1,0000	E 15	1,0000	E 15	Stelle verlagert aus FG 34.10
00576	Amtstierarzt/Amtstierärztin	0,0000		0,8000	E 9a	1,0000	E 15	Stelle verlagert aus FG 34.10, befr. 22.05.17 - 22.05.18 32 Wh
00577	Amtstierarzt/Amtstierärztin	0,0000		1,0000	E 15	1,0000	E 15	Stelle verlagert aus FG 34.10
00578	Amtstierarzt/Amtstierärztin	0,0000		1,0000	E 15	1,0000	E 15	Stelle verlagert aus FG 34.10
00579	Amtstierarzt/Amtstierärztin	0,0000		1,0000	E 15	1,0000	E 15	Stelle verlagert aus FG 34.10
00580	SB Verwaltungsangelegenheiten	0,0000		1,0000	E 8	1,0000	E 8	Stelle verlagert aus FG 34.10
00581	SB Verwaltungsangelegenheiten	0,0000		1,0000	E 9b	1,0000	E 9b	Stelle verlagert aus FG 34.10
00582	SB Verwaltungsangelegenheiten	0,0000		1,0000	E 6	1,0000	E 6	Stelle verlagert aus FG 34.10

## FG 34.10 - Tierseuchenbekämpfung/Tierschutz

00583	Fachgebietsleiter/in	0,8750	E 15	0,0000		0,0000		Stelle verlagert in FD 34
00584	Amtstierarzt/Amtstierärztin	1,0000	E 15	0,0000		0,0000		Stelle verlagert in FD 34
00585	Amtstierarzt/Amtstierärztin	1,0000	E 15	0,0000		0,0000		Stelle verlagert in FD 34
00586	Amtstierarzt/Amtstierärztin	1,0000	E 15	0,0000		0,0000		Stelle verlagert in FD 34
00587	Amtstierarzt/Amtstierärztin	1,0000	E 15	0,0000		0,0000		Stelle verlagert in FD 34
00588	Amtstierarzt/Amtstierärztin	1,0000	E 15	0,0000		0,0000		Stelle verlagert in FD 34
00589	SB Verwaltungsangelegenheiten	1,0000	E 8	0,0000		0,0000		Stelle verlagert in FD 34
00590	SB Verwaltungsangelegenheiten	1,0000	E 9	0,0000		0,0000		Stelle verlagert in FD 34
00591	SB Verwaltungsangelegenheiten	1,0000	E 6	0,0000		0,0000		Stelle verlagert in FD 34

## FG 34.30 - Lebensmittelüberwachung/Fleischhygiene

00592	Fachgebietsleiter/in	1,0000	E 15	1,0000	E 15	1,0000	E 15	
00593	Amtstierarzt/Amtstierärztin	0,8000	E 15	0,8750	E 15	0,8000	E 15	Tz 32,00 h befr. 01.07.15 - 30.06.17 35 Wh
00594	Amtstierarzt/Amtstierärztin	1,0000	E 15	1,0000	E 15	1,0000	E 15	
00595	Amtstierarzt/Amtstierärztin	1,0000	E 15	0,8750	E 13	1,0000	E 15	befr. 01.11.13 - 30.04.20 35 Wh

## A Verwaltung

laufende Nummer	Bezeichnung der Stelle Amts-/Funktionsbezeichnung	im Vorjahr		tats. Besetzung am 30.06. des Vorjahres		im laufenden Haushaltsjahr		Bemerkung
		Anzahl	Bewertung	Anzahl	Bewertung	Anzahl	Bewertung	
1	2	3a	3b	4a	4b	5a	5b	6
00596	Amtstierarzt/Amtstierärztin	1,0000	E 15	1,0000	E 14	1,0000	E 15	
00597	SB Ordnungsbehördl. Aufgaben, Kreisverwaltungsobersinspektorin/ -inspektor	1,0000	A10	1,0000	A10	1,0000	A10	
00598	SB Verwaltungsangelegenheiten	1,0000	E 5	0,8750	E 5	0,8750	E 5	Tz 35,00 h 0,125 Stelle verlagert in FD 34
00599	SB Verwaltungsangelegenheiten	1,0000	E 5	1,0000	E 5	1,0000	E 5	
00600	Lebensmittelkontrolleur/in	1,0000	E 9	1,0000	E 9a	1,0000	E 9a	
00601	Lebensmittelkontrolleur/in	1,0000	E 9	1,0000	E 9a	1,0000	E 9a	
00602	Lebensmittelkontrolleur/in	1,0000	E 9	1,0000	E 8	1,0000	E 9a	
00603	Lebensmittelkontrolleur/in	1,0000	E 9	1,0000	E 9a	1,0000	E 9a	
00604	Lebensmittelkontrolleur/in	1,0000	E 9	1,0000	E 9a	1,0000	E 9a	
00605	Lebensmittelkontrolleur/in	1,0000	E 9	0,7500	E 9a	1,0000	E 9a	befr. 01.07.15 - 30.06.17 30 Wh
00606	Lebensmittelkontrolleur/in	1,0000	E 9	1,0000	E 9a	1,0000	E 9a	
00607	Lebensmittelkontrolleur/in	1,0000	E 9	1,0000	E 9a	1,0000	E 9a	
00608	Lebensmittelkontrolleur/in	1,0000	E 9	0,8750	E 9a	1,0000	E 9a	befr. 01.04.15 - 31.03.19 35 Wh
00609	Lebensmittelkontrolleur/in	1,0000	E 9	0,8000	E 9a	1,0000	E 9a	befr. 01.01.17 - 31.01.18 32 Wh
00610	Lebensmittelkontrolleur/in	1,0000	E 9	0,0000		1,0000	E 9a	
00611	Lebensmittelkontrolleur/in	1,0000	E 9	1,0000	E 8	1,0000	E 9a	
00612	SB Abrechnungen Fleischhygiene	1,0000	E 8	1,0000	E 8	1,0000	E 8	
<b>Summe</b>	<b>41</b>	<b>31,6750</b>		<b>29,3500</b>		<b>31,6750</b>		

## A Verwaltung

laufende Nummer	Bezeichnung der Stelle Amts-/Funktionsbezeichnung	im Vorjahr		tats. Besetzung am 30.06. des Vorjahres		im laufenden Haushaltsjahr		Bemerkung
		Anzahl	Bewertung	Anzahl	Bewertung	Anzahl	Bewertung	
1	2	3a	3b	4a	4b	5a	5b	6

## Fachbereich 3

00613	Fachbereichsleiter/in, Leitender Kreisverwaltungsdirektorin/ -direktor	1,0000	A16	1,0000	A16	1,0000	A16	
00614	Vorzimmer	1,0000	E 6	1,0000	E 6	1,0000	E 7	
00615	SB Anwendungsbetreuer/in	0,0000		1,0000	E 10	1,0000	E 10	Stelle verlagert aus FD 43, neue Bewertung
<b>Summe</b>	<b>3</b>	<b>2,0000</b>		<b>3,0000</b>		<b>3,0000</b>		



## A Verwaltung

laufende Nummer	Bezeichnung der Stelle Amts-/Funktionsbezeichnung	im Vorjahr		tats. Besetzung am 30.06. des Vorjahres		im laufenden Haushaltsjahr		Bemerkung
		Anzahl	Bewertung	Anzahl	Bewertung	Anzahl	Bewertung	
1	2	3a	3b	4a	4b	5a	5b	6

## FD 36 - Bürgerservice

00616	Fachdienstleiter/in	1,0000	E 13	1,0000	E 13	1,0000	E 13	
00617	SB Verwaltung	1,0000	E 6	1,0000	E 5	1,0000	E 6	

## FG 36.10 Servicezentrum Rügen und Grimmen

00618	Fachgebietsleiter/in	1,0000	E 10	1,0000	E 10	1,0000	E 10	
00619	SB Bürgerserviceberater/in	1,0000	E 8	1,0000	E 8	1,0000	E 8	
00620	SB Bürgerserviceberater/in	1,0000	E 8	0,7500	E 5	1,0000	E 8	unbefristet ab 01.04.16 30 Wh
00621	SB Bürgerserviceberater/in	1,0000	E 8	1,0000	E 6	1,0000	E 8	
00622	SB Bürgerserviceberater/in	1,0000	E 8	1,0000	E 8	1,0000	E 8	
00623	SB Bürgerserviceberater/in	1,0000	E 8	1,0000	E 8	1,0000	E 8	
00624	SB Bürgerserviceberater/in	1,0000	E 8	1,0000	E 8	1,0000	E 8	
00625	SB Bürgerserviceberater/in	1,0000	E 8	1,0000	E 6	1,0000	E 8	

## Team 36.11 Rügen

00626	Teamleiter/in, Kreisverwaltungsamtsinspektorin/ -inspektor	1,0000	A8	1,0000	A7	1,0000	A9S	
00627	SB Bürgerserviceberater/in	1,0000	E 8	1,0000	E 5	1,0000	E 8	
00628	SB Bürgerserviceberater/in	1,0000	E 8	0,7500	E 5	1,0000	E 8	unbefristet ab 01.06.14 30 Wh
00629	SB Bürgerserviceberater/in	1,0000	E 8	1,0000	E 6	1,0000	E 8	
00630	SB Bürgerserviceberater/in	1,0000	E 8	1,0000	E 8	1,0000	E 8	
00631	SB Bürgerserviceberater/in	1,0000	E 8	0,7500	E 7	1,0000	E 8	unbefristet ab 01.05.16 30 Wh
00632	SB Bürgerserviceberater/in	0,7500	E 8	0,7500	E 7	0,7500	E 8	Tz 30,00 h
00633	SB Bürgerserviceberater/in, Kreisverwaltungshauptsekretärin/ -sekretär	1,0000	A8	1,0000	A6	1,0000	A8	
00634	SB Bürgerserviceberater/in	1,0000	E 8	1,0000	E 8	1,0000	E 8	
00635	SB Bürgerserviceberater/in	1,0000	E 8	1,0000	E 8	1,0000	E 8	
00636	SB Bürgerserviceberater/in, Kreisverwaltungshauptsekretärin/ -sekretär	1,0000	A8	0,6250	A7	1,0000	A8	befr. 01.09.16 - 31.08.17 25 Wh

## A Verwaltung

laufende Nummer	Bezeichnung der Stelle Amts-/Funktionsbezeichnung	im Vorjahr		tats. Besetzung am 30.06. des Vorjahres		im laufenden Haushaltsjahr		Bemerkung
		Anzahl	Bewertung	Anzahl	Bewertung	Anzahl	Bewertung	
1	2	3a	3b	4a	4b	5a	5b	6

## Team 36.12 Telefonservice 115

00637	Teamleiter/in	1,0000	E 9	1,0000	E 6	1,0000	E 9a	
00638	SB Telefonserviceberater/in 115	1,0000	E 6	0,0000		1,0000	E 7	
00639	SB Telefonserviceberater/in 115	1,0000	E 6	1,0000	E 6	1,0000	E 7	
00640	SB Telefonserviceberater/in 115	1,0000	E 6	1,0000	E 6	1,0000	E 7	
00641	SB Telefonserviceberater/in 115	0,7500	E 6	1,0000	E 5	0,7500	E 7	Tz 30,00 h
00642	SB Telefonserviceberater/in 115	0,7500	E 6	1,0000	E 6	0,7500	E 7	Tz 30,00 h unbefristet ab 01.01.16 40 Wh

## FG 36.20 Servicezentrum Stralsund und RDG

00643	Fachgebietsleiter/in	1,0000	E 10	1,0000	E 10	1,0000	E 10	
00644	SB Bürgerserviceberater/in	1,0000	E 8	1,0000	E 8	1,0000	E 8	
00645	SB Bürgerserviceberater/in	1,0000	E 8	1,0000	E 8	1,0000	E 8	
00646	SB Bürgerserviceberater/in	1,0000	E 8	1,0000	E 8	1,0000	E 8	
00647	SB Bürgerserviceberater/in	1,0000	E 8	1,0000	E 8	1,0000	E 8	
00648	SB Bürgerserviceberater/in	1,0000	E 8	0,8000	E 8	1,0000	E 8	befr. 01.10.15 - 30.09.17 32 Wh
00649	SB Bürgerserviceberater/in	1,0000	E 8	1,0000	E 8	1,0000	E 8	
00650	SB Bürgerserviceberater/in	1,0000	E 8	1,0000	E 8	1,0000	E 8	
00651	SB Bürgerserviceberater/in	1,0000	E 8	1,0000	E 8	1,0000	E 8	

## Team 36.21 Ribnitz-Damgarten

00652	Teamleiter/in	1,0000	E 9	1,0000	E 9a	1,0000	E 9a	
00653	SB Bürgerserviceberater/in	0,7500	E 8	0,7500	E 8	0,7500	E 8	Tz 30,00 h
00654	SB Bürgerserviceberater/in	0,7500	E 8	0,7500	E 8	0,7500	E 8	Tz 30,00 h
00655	SB Bürgerserviceberater/in	1,0000	E 8	1,0000	E 8	1,0000	E 8	
00656	SB Bürgerserviceberater/in	1,0000	E 8	1,0000	E 5	1,0000	E 8	
00657	SB Bürgerserviceberater/in	1,0000	E 8	0,7500	E 5	1,0000	E 8	unbefristet 30 Wh
00658	SB Bürgerserviceberater/in	1,0000	E 8	0,7500	E 8	1,0000	E 8	befr. 01.01.16 - 31.12.17 30 Wh
00659	SB Bürgerserviceberater/in	1,0000	E 8	1,0000	E 8	1,0000	E 8	
00660	SB Bürgerserviceberater/in	1,0000	E 8	1,0000	E 8	1,0000	E 8	
00661	SB Bürgerserviceberater/in	0,7500	E 8	1,0000	E 8	0,7500	E 8	Tz 30,00 h unbefristet ab 01.01.17 40 Wh

A Verwaltung

laufende Nummer	Bezeichnung der Stelle Amts-/Funktionsbezeichnung	im Vorjahr		tats. Besetzung am 30.06. des Vorjahres		im laufenden Haushaltsjahr		Bemerkung
		Anzahl	Bewertung	Anzahl	Bewertung	Anzahl	Bewertung	
1	2	3a	3b	4a	4b	5a	5b	6
<b>Summe</b>	<b>46</b>	<b>44,5000</b>		<b>42,4250</b>		<b>44,5000</b>		

## A Verwaltung

laufende Nummer	Bezeichnung der Stelle Amts-/Funktionsbezeichnung	im Vorjahr		tats. Besetzung am 30.06. des Vorjahres		im laufenden Haushaltsjahr		Bemerkung
		Anzahl	Bewertung	Anzahl	Bewertung	Anzahl	Bewertung	
1	2	3a	3b	4a	4b	5a	5b	6

## FD 41 - Kataster und Vermessung

00662	Fachdienstleiter/in, Kreisvermessungsdirektorin/ -direktor	1,0000	A15	1,0000	A15	1,0000	A15	
00663	SB Zentrale Angelegenheiten, Kreisverwaltungssekretärin/ -sekretär	0,5000	A6	0,5000	E 5	0,5000	A6	Tz 20,00 h
00664	SB Zentrale Angelegenheiten	1,0000	E 5	1,0000	E 6	1,0000	E 5	übertarifliche Zahlung
00665	SB Zentrale Angelegenheiten	0,7500	E 6	0,8750	E 6	0,7500	E 6	Tz 30,00 h befr. 02.04.12 - 31.07.17 35 Wh
00666	SB Zentrale Angelegenheiten/ Anwendungsbetreuer	1,0000	E 10	1,0000	E 10	1,0000	E 10	

## FG 41.10 - Vermessung

00667	Fachgebietsleiter/in	1,0000	E 10	1,0000	E 11	1,0000	E 10	übertarifliche Zahlung
00668	SB Vermessung	1,0000	E 10	1,0000	E 10	1,0000	E 10	
00669	SB Außendienst	1,0000	E 9	1,0000	E 8	1,0000	E 9a	
00670	SB Qualitätsverbesserung	1,0000	E 9	1,0000	E 9a	1,0000	E 10	neue Bewertung
00671	SB Außendienst	1,0000	E 8	1,0000	E 7	1,0000	E 7	
00672	SB Außendienst	1,0000	E 8	1,0000	E 7	1,0000	E 7	

## FG 41.20 - Fortführung

00673	Fachgebietsleiter/in	1,0000	E 12	1,0000	E 13	1,0000	E 12	übertarifliche Zahlung
00674	SB Prüfung	1,0000	E 11	0,8750	E 11	1,0000	E 11	befr. 01.01.17 - 31.12.17 35 Wh
00675	SB Prüfung	1,0000	E 10	0,9000	E 11	1,0000	E 10	übertarifliche Zahlung, befr. 01.03.17 - 28.02.18 36 Wh
00676	SB Grundriss	1,0000	E 10	1,0000	E 10	1,0000	E 10	
00677	SB Fortführung	1,0000	E 9	1,0000	E 9a	1,0000	E 9a	
00678	SB Fortführung	1,0000	E 8	1,0000	E 9a	1,0000	E 8	übertarifliche Zahlung
00679	SB Fortführung	1,0000	E 9	1,0000	E 9a	1,0000	E 9a	
00680	SB Fortführung	1,0000	E 8	1,0000	E 8	1,0000	E 8	
00681	SB Fortführung	1,0000	E 8	1,0000	E 8	1,0000	E 8	
00682	SB Fortführung	1,0000	E 8	1,0000	E 8	1,0000	E 7	
00683	SB Fortführung	1,0000	E 9	0,8750	E 9a	1,0000	E 9a	befr. 01.08.14 - 31.07.17 35 Wh
00684	SB Fortführung	1,0000	E 8	1,0000	E 8	1,0000	E 8	

## A Verwaltung

laufende Nummer	Bezeichnung der Stelle Amts-/Funktionsbezeichnung	im Vorjahr		tats. Besetzung am 30.06. des Vorjahres		im laufenden Haushaltsjahr		Bemerkung
		Anzahl	Bewertung	Anzahl	Bewertung	Anzahl	Bewertung	
1	2	3a	3b	4a	4b	5a	5b	6
00685	SB Fortführung	1,0000	E 8	1,0000	E 8	1,0000	E 7	
00686	SB Fortführung	1,0000	E 8	1,0000	E 8	1,0000	E 8	
00687	SB Fortführung	1,0000	E 9	1,0000	E 9a	1,0000	E 9a	
00688	SB Buchdaten	1,0000	E 9	0,5000	E 9a	1,0000	E 9a	freigestellt zu 50% für Personalrat
00689	SB Buchdaten	1,0000	E 6	1,0000	E 8	1,0000	E 6	übertarifliche Zahlung
00690	SB Buchdaten	1,0000	E 8	1,0000	E 8	1,0000	E 8	

## FG 41.30 - Geozentrum

00691	Fachgebietsleiter/in	1,0000	E 12	1,0000	E 12	1,0000	E 12	
00692	SB Geodaten	1,0000	E 10	1,0000	E 10	1,0000	E 10	
00693	SB Geodaten	1,0000	E 9	0,8000	E 9a	1,0000	E 9a	
00694	SB Geodaten	1,0000	E 8	1,0000	E 8	1,0000	E 8	
00695	SB Georeferenzierung	1,0000	E 9	1,0000	E 9a	1,0000	E 9a	
00696	SB Georeferenzierung	1,0000	E 8	1,0000	E 8	1,0000	E 8	
00697	SB Georeferenzierung	1,0000	E 9	1,0000	E 9a	1,0000	E 9a	
00698	SB Georeferenzierung	1,0000	E 6	1,0000	E 5	0,0000		Stelle verlagert in FD 15
00699	SB Vorbereitung	1,0000	E 8	1,0000	E 8	1,0000	E 8	
00700	SB Vorbereitung	1,0000	E 8	0,8750	E 8	1,0000	E 9a	befr. 01.20.16 - 30.11.17 35 Wh
00701	SB Vorbereitung	1,0000	E 8	1,0000	E 8	1,0000	E 7	
00702	SB Vorbereitung	1,0000	E 8	1,0000	E 6	1,0000	E 7	
00703	SB Auskunft	1,0000	E 9	1,0000	E 9a	1,0000	E 9a	unbefristet ab 01.07.17 38 Wh
00704	SB Auskunft	1,0000	E 9	1,0000	E 8	1,0000	E 9a	
00705	SB Auskunft, Kreisverwaltungshauptsekretärin/ -sekretär	1,0000	A8	1,0000	A8	1,0000	A8	

## FG 41.40 - Erneuerung

00706	Fachgebietsleiter/in	1,0000	E 11	1,0000	E 11	1,0000	E 11	
00707	SB Erneuerung	1,0000	E 10	0,8750	E 10	1,0000	E 10	befr. 01.10.15 - 30.06.17 35 Wh
00708	SB Erneuerung	1,0000	E 10	1,0000	E 11	1,0000	E 11	

## A Verwaltung

laufende Nummer	Bezeichnung der Stelle Amts-/Funktionsbezeichnung	im Vorjahr		tats. Besetzung am 30.06. des Vorjahres		im laufenden Haushaltsjahr		Bemerkung
		Anzahl	Bewertung	Anzahl	Bewertung	Anzahl	Bewertung	
1	2	3a	3b	4a	4b	5a	5b	6
00709	SB Erneuerung	0,7500	E 8	1,0000	E 6	0,7500	E 7	Tz 30,00 h befr. 01.04.13 - 31.12.17 40 Wh
00710	SB Erneuerung	1,0000	E 8	1,0000	E 8	1,0000	E 8	
00711	SB Erneuerung	1,0000	E 9	1,0000	E 9a	1,0000	E 9a	
00712	SB Erneuerung	1,0000	E 9	1,0000	E 10	1,0000	E 9a	übertarifliche Zahlung
00713	SB Bodenordnung/Erneuerung	1,0000	E 10	1,0000	E 10	1,0000	E 10	
00714	SB Bodenordnung/Erneuerung	0,6000	E 8	0,7500	E 8	0,6000	E 7	Tz 24,00 h befr. 01.02.17 - 14.09.17 30 Wh

## FG 41.50 - Geschäftsstelle d. Gutachterausschusses

00715	Fachgebietsleiter/in	1,0000	E 10	1,0000	E 10	1,0000	E 10	
00716	SB Geschäftsstelle	1,0000	E 9	0,9250	E 9a	1,0000	E 9a	befr. 15.09.16 - 14.09.17 37 Wh
00717	SB Geschäftsstelle	1,0000	E 9	0,8750	E 9a	1,0000	E 9a	befr. 01.01.14 - 30.06.17 35 Wh
00718	SB Kaufpreissammlung	1,0000	E 5	1,0000	E 5	1,0000	E 5	
00719	SB Kaufpreissammlung	1,0000	E 5	1,0000	E 5	1,0000	E 5	
00720	SB Kaufpreissammlung	1,0000	E 5	1,0000	E 5	1,0000	E 5	
00721	SB Kaufpreissammlung	1,0000	E 5	1,0000	E 5	1,0000	E 5	
00722	SB Kaufpreissammlung	1,0000	E 5	0,8750	E 5	1,0000	E 5	befr. 01.09.15 - 31.08.16 35 Wh

<b>Summe</b>	<b>61</b>	<b>59,6000</b>		<b>58,5000</b>		<b>58,6000</b>		
--------------	-----------	----------------	--	----------------	--	----------------	--	--

## A Verwaltung

laufende Nummer	Bezeichnung der Stelle Amts-/Funktionsbezeichnung	im Vorjahr		tats. Besetzung am 30.06. des Vorjahres		im laufenden Haushaltsjahr		Bemerkung
		Anzahl	Bewertung	Anzahl	Bewertung	Anzahl	Bewertung	
1	2	3a	3b	4a	4b	5a	5b	6

## FD 43 - Bau und Planung

00723	Fachdienstleiter/in, Kreisbauoberrätin/-rat	1,0000	A14	1,0000	A14	1,0000	A14	
00724	SB Verwaltung	1,0000	E 6	1,0000	E 6	1,0000	E 6	
00725	SB Anwendungsbetreuer/in/ OWiG/bauaufs. Maßnahmen	1,0000	E 9	0,0000		0,0000		Stelle verlagert in FB 3

## FG 43.10 - Tiefbau

00726	Fachgebietsleiter/in	1,0000	E 11	1,0000	E 11	1,0000	E 11	
00727	SB Tiefbau	1,0000	E 10	1,0000	E 10	1,0000	E 10	
00728	SB Tiefbau	1,0000	E 10	1,0000	E 10	1,0000	E 10	
00729	SB Tiefbau	0,7500	E 10	0,8750	E 10	0,7500	E 10	Tz 30,00 h befr. 01.05.16 - 31.03.18 35 Wh
00730	SB Tiefbau	1,0000	E 10	1,0000	E 10	1,0000	E 10	
00731	SB Tiefbau	1,0000	E 10	1,0000	E 10	1,0000	E 10	

## FG 43.20 - Bauordnung

00732	Fachgebietsleiter/in, Kreisbauoberamtsrätin/ -rat	1,0000	A13S	1,0000	A13S	1,0000	A13S	
00733	SB Vorbeugender Brandschutz	1,0000	E 10	1,0000	E 10	1,0000	E 10	
00734	SB Baugenehmigung	1,0000	E 10	1,0000	E 10	1,0000	E 10	
00735	SB Baugenehmigung	1,0000	E 10	1,0000	E 10	1,0000	E 10	
00736	SB Baugenehmigung	1,0000	E 10	1,0000	E 10	1,0000	E 10	
00737	SB Baugenehmigung	1,0000	E 10	1,0000	E 10	1,0000	E 10	
00738	SB Baugenehmigung	1,0000	E 10	0,8750	E 10	1,0000	E 10	befr. 01.05.16 - 31.03.18 35 Wh
00739	SB Baugenehmigung	1,0000	E 10	1,0000	E 10	1,0000	E 10	
00740	SB Baugenehmigung	1,0000	E 10	1,0000	E 10	1,0000	E 10	
00741	SB Vorbescheide	1,0000	E 9	1,0000	E 9b	1,0000	E 9c	
00742	SB Registratur	1,0000	E 5	1,0000	E 5	1,0000	E 5	
00743	SB Vorprüfung	1,0000	E 9	0,8750	E 9a	1,0000	E 9c	befr. 01.10.16 31.08.17 35 Wh
00744	SB Baulasten	1,0000	E 6	1,0000	E 9b	1,0000	E 6	übertarifliche Zahlung

## Team 43.21 - Rügen

## A Verwaltung

laufende Nummer	Bezeichnung der Stelle Amts-/Funktionsbezeichnung	im Vorjahr		tats. Besetzung am 30.06. des Vorjahres		im laufenden Haushaltsjahr		Bemerkung
		Anzahl	Bewertung	Anzahl	Bewertung	Anzahl	Bewertung	
1	2	3a	3b	4a	4b	5a	5b	6
00745	Teamleiter/in	1,0000	E 11	1,0000	E 11	1,0000	E 11	
00746	SB Baugenehmigung	1,0000	E 10	1,0000	E 10	1,0000	E 10	
00747	SB Baugenehmigung	1,0000	E 10	1,0000	E 10	1,0000	E 10	
00748	SB Baugenehmigung	1,0000	E 10	1,0000	E 10	1,0000	E 10	
00749	SB Baugenehmigung	1,0000	E 10	1,0000	E 10	1,0000	E 10	
00750	SB Baugenehmigung	1,0000	E 10	1,0000	E 10	1,0000	E 10	
00751	SB Baugenehmigung	0,0000		1,0000	E 10	1,0000	E 10	Stelle verlagert aus Team 43.41
00752	SB Registratur/Archiv	1,0000	E 5	1,0000	E 5	1,0000	E 5	
00753	SB Baulasten	1,0000	E 6	1,0000	E 5	1,0000	E 6	
00754	SB Archiv	0,7500	E 3	0,7500	E 3	0,7500	E 3	kw am 31.03.2018, Tz 30,00 h kw-Vermerk um 1/2 Jahr verschoben

## FG 43.30 - Bauverwaltung

00755	Fachgebietsleiter/in	1,0000	E 9	1,0000	E 9b	1,0000	E 9b	
00756	SB bauaufsichtl. Verfahren/ Bußgeldverfahren	1,0000	E 9	1,0000	E 9a	1,0000	E 9b	
00757	SB bauaufsichtl. Verfahren/ Bußgeldverfahren, Kreisverwaltungsinspektorin/ -	1,0000	A9	1,0000	A9	1,0000	A9	
00758	SB bauaufsichtl. Verfahren/ Bußgeldverfahren	1,0000	E 9	1,0000	E 9a	1,0000	E 9b	
00759	SB bauaufsichtl. Verfahren/ Bußgeldverfahren	1,0000	E 9	0,8000	E 9a	1,0000	E 9b	befr. 01.03.17 - 28.02.18 32 Wh

## FG 43.40 - Planung

00760	Fachgebietsleiter/in	1,0000	E 11	1,0000	E 12	1,0000	E 11	
00761	SB GIS	1,0000	E 9	1,0000	E 9a	1,0000	E 9b	
00762	SB Denkmalschutz	0,6000	E 9	1,0000	E 9a	0,6000	E 9b	Tz 24,00 h befr. 01.03.15 - 31.12.17 40 Wh
00763	SB Denkmalschutz	1,0000	E 10	1,0000	E 10	1,0000	E 10	
00764	SB Denkmalschutz	1,0000	E 10	1,0000	E 10	1,0000	E 10	
00765	SB Kreisplanung	0,0000		1,0000	E 9c	1,0000	E 9c	Stelle verlagert aus Team 43.41
00766	SB Verkehrsplanung	0,0000		1,0000	E 9c	1,0000	E 9c	kw am 30.06.2020 Stelle verlagert aus Team 43.41

## Team 43.41 Kreisplanung



A Verwaltung

laufende Nummer	Bezeichnung der Stelle Amts-/Funktionsbezeichnung	im Vorjahr		tats. Besetzung am 30.06. des Vorjahres		im laufenden Haushaltsjahr		Bemerkung
		Anzahl	Bewertung	Anzahl	Bewertung	Anzahl	Bewertung	
1	2	3a	3b	4a	4b	5a	5b	6
00767	Teamleiter/in	1,0000	E 11	0,0000		0,0000		Stelle verlagert in Team 43.21
00768	SB Kreisplanung	1,0000	E 9	0,0000		0,0000		Stelle verlagert in FG 43.40
00769	SB Verkehrsplanung	1,0000	E 9	0,0000		0,0000		Stelle verlagert in FG 43.40

Team 43.42 Bauleitplanung

00770	Teamleiter/in	1,0000	E 10	1,0000	E 11	1,0000	E 11	
00771	SB Bauleitplanung	1,0000	E 10	0,0000		1,0000	E 10	
00772	SB Bauleitplanung	1,0000	E 10	1,0000	E 10	1,0000	E 10	
00773	SB Bauleitplanung	1,0000	E 10	0,0000		1,0000	E 10	
<b>Summe</b>	<b>51</b>	<b>47,1000</b>		<b>44,1750</b>		<b>46,1000</b>		

## A Verwaltung

laufende Nummer	Bezeichnung der Stelle Amts-/Funktionsbezeichnung	im Vorjahr		tats. Besetzung am 30.06. des Vorjahres		im laufenden Haushaltsjahr		Bemerkung
		Anzahl	Bewertung	Anzahl	Bewertung	Anzahl	Bewertung	
1	2	3a	3b	4a	4b	5a	5b	6

## FD 44 - Umwelt

00774	Fachdienstleiter/in, Kreisverwaltungsoberamtsrätin/ -rat	1,0000	A13	1,0000	A13	1,0000	A13	
00775	SB Verwaltung	1,0000	E 6	1,0000	E 6	1,0000	E 6	

## FG 44.10 - Wasserwirtschaft

00776	Fachgebietsleiter/in	1,0000	E 11	1,0000	E 11	1,0000	E 11	
00777	SB Gewässeraufsicht I	1,0000	E 9	1,0000	E 9a	1,0000	E 9b	
00778	SB Gewässeraufsicht II	1,0000	E 9	1,0000	E 9b	1,0000	E 9b	
00779	SB Gewässeraufsicht III	1,0000	E 9	1,0000	E 9a	1,0000	E 9b	
00780	SB Gewässeraufsicht IV	1,0000	E 9	1,0000	E 9a	1,0000	E 9b	
00781	SB wassergefährdende Stoffe	1,0000	E 9	1,0000	E 9a	1,0000	E 9a	
00782	SB behördliche Überwachung / Sonderabgaben	1,0000	E 9	1,0000	E 9a	1,0000	E 9b	

## Team 44.11 Wasserwirtschaft Festland

00783	Teamleiter/in	1,0000	E 10	1,0000	E 11	1,0000	E 11	
00784	SB Gewässeraufsicht I	1,0000	E 10	1,0000	E 10	1,0000	E 10	
00785	SB Gewässeraufsicht I	1,0000	E 9	0,0000		1,0000	E 9b	
00786	SB Gewässeraufsicht II	1,0000	E 10	1,0000	E 10	1,0000	E 10	
00787	SB Gewässeraufsicht II	1,0000	E 9	1,0000	E 9b	1,0000	E 9b	
00788	SB Gewässeraufsicht III	1,0000	E 10	1,0000	E 10	1,0000	E 10	
00789	SB Gewässeraufsicht III	1,0000	E 9	0,8750	E 9b	1,0000	E 9b	befr. 01.07.15 - 31.12.17 35 Wh
00790	SB Gewässeraufsicht IV	1,0000	E 10	1,0000	E 10	1,0000	E 10	
00791	SB Gewässeraufsicht IV	1,0000	E 9	1,0000	E 9b	1,0000	E 9b	
00792	SB behördliche Überwachung / Sonderabgaben	1,0000	E 9	1,0000	E 9b	1,0000	E 9b	

## FG 44.20 - Umweltschutz

00793	Fachgebietsleiter/in	1,0000	E 11	1,0000	E 11	1,0000	E 11	
00794	SB Bodenschutz	0,7500	E 9	0,7500	E 9b	0,7500	E 9c	Tz 30,00 h
00795	SB Bodenschutz	1,0000	E 9	1,0000	E 9c	1,0000	E 9c	

## A Verwaltung

laufende Nummer	Bezeichnung der Stelle Amts-/Funktionsbezeichnung	im Vorjahr		tats. Besetzung am 30.06. des Vorjahres		im laufenden Haushaltsjahr		Bemerkung
		Anzahl	Bewertung	Anzahl	Bewertung	Anzahl	Bewertung	
1	2	3a	3b	4a	4b	5a	5b	6
00796	SB Abfallüberwachung	1,0000	E 9	1,0000	E 9b	1,0000	E 9b	
00797	SB Abfallüberwachung	1,0000	E 9	1,0000	E 9b	1,0000	E 9b	
00798	SB Abfallüberwachung	1,0000	E 9	1,0000	E 9a	1,0000	E 9b	
00799	SB Immissionsschutz	1,0000	E 10	1,0000	E 10	1,0000	E 10	
00800	SB Immissionsschutz	1,0000	E 10	1,0000	E 10	1,0000	E 10	

## FG 44.30 - Naturschutz

00801	Fachgebietsleiter/in	1,0000	E 11	1,0000	E 11	1,0000	E 11	
00802	SB Landschaftsplanung und -pflege	1,0000	E 10	0,5000 0,5625	E 10 E 10	1,0000	E 10	
00803	SB Artenschutz	1,0000	E 10	1,0000	E 10	1,0000	E 10	
00804	SB Eingriffsregelung	1,0000	E 9	1,0000	E 9b	1,0000	E 9b	
00805	SB Eingriffsregelung	1,0000	E 9	0,8750	E 9b	1,0000	E 9b	befr. 01.05.16 - 30.06.17 35 Wh
00806	SB Eingriffsregelung	1,0000	E 9	1,0000	E 9b	1,0000	E 9b	
00807	SB Eingriffsregelung	1,0000	E 9	1,0000	E 9b	1,0000	E 9b	
00808	SB Eingriffsregelung	1,0000	E 9	1,0000	E 9a	1,0000	E 9b	
00809	SB naturschutzfachliche Stellungnahmen (B-Pläne)	1,0000	E 10	1,0000	E 10	1,0000	E 10	
00810	SB naturschutzfachliche Stellungnahmen (B-Pläne)	1,0000	E 10	1,0000	E 10	1,0000	E 10	
00811	SB NSG/ Umsetzung Natura 2000-Managementpläne	1,0000	E 10	1,0000	E 10	1,0000	E 10	
00812	SB Ordnungsbehördl. Aufgaben	1,0000	E 9	0,9375	E 9b	1,0000	E 9b	befr. 01.07.15 - 30.06.20 37,5 Wh
<b>Summe</b>	<b>39</b>	<b>38,7500</b>		<b>37,5000</b>		<b>38,7500</b>		

## B Einrichtung

laufende Nummer	Bezeichnung der Stelle Amts-/Funktionsbezeichnung	im Vorjahr		tats. Besetzung am 30.06. des Vorjahres		im laufenden Haushaltsjahr		Bemerkung
		Anzahl	Bewertung	Anzahl	Bewertung	Anzahl	Bewertung	
1	2	3a	3b	4a	4b	5a	5b	6

## Fachbereich 1

## FD 15 - Organisation/Personal/IT

## ATZ in Freizeitphase KE

00813	MA Leitstelle	0,5000	E 8	0,5000	8	0,0000		kw am 01.12.2017
00814	Verwaltungsleiter/in	0,5000	E 8	0,5000	E 8	0,5000	E 8	kw am 01.09.2018, Tz 20,00 h
00815	Schulsekretär/in	0,3125	E 5	0,3125	E 5	0,3125	E 5	kw am 01.09.2018, Tz 12,50 h
00816	Internatsleiter/in	0,5000	S15	0,5000	S15	0,5000	S15	kw am 01.11.2019, Tz 20,00 h
<b>Summe</b>	<b>4</b>	<b>1,8125</b>		<b>1,8125</b>		<b>1,3125</b>		

**B Einrichtung**

laufende Nummer	Bezeichnung der Stelle Amts-/Funktionsbezeichnung	im Vorjahr		tats. Besetzung am 30.06. des Vorjahres		im laufenden Haushaltsjahr		Bemerkung
		Anzahl	Bewertung	Anzahl	Bewertung	Anzahl	Bewertung	
1	2	3a	3b	4a	4b	5a	5b	6

**Fachbereich 2**

**FD 13 - Gebäudemanagement/Schulen**

**Medienzentrum**

00817	SB Kreismedienzentrum	1,0000	E 8	1,0000	E 8	1,0000	E 8	
<b>Summe</b>	<b>1</b>	<b>1,0000</b>		<b>1,0000</b>		<b>1,0000</b>		

## B Einrichtung

laufende Nummer	Bezeichnung der Stelle Amts-/Funktionsbezeichnung	im Vorjahr		tats. Besetzung am 30.06. des Vorjahres		im laufenden Haushaltsjahr		Bemerkung
		Anzahl	Bewertung	Anzahl	Bewertung	Anzahl	Bewertung	
1	2	3a	3b	4a	4b	5a	5b	6

## Ernst-Moritz-Arndt Gymnasium Bergen auf Rügen

00818	Schulsekretär/in	1,0000	E 5	1,0000	E 5	1,0000	E 5	
00819	Schulsekretär/in	0,8750	E 5	0,8700	E 5	0,8750	E 5	Tz 35,00 h
00820	Schulhausmeister/in	1,0000	E 6	1,0000	E 5	1,0000	E 6	
00821	Schulhausmeister/in	1,0000	E 3	1,0000	E 2	1,0000	E 5	
<b>Summe</b>	<b>4</b>	<b>3,8750</b>		<b>3,8700</b>		<b>3,8750</b>		

**B Einrichtung**

laufende Nummer	Bezeichnung der Stelle Amts-/Funktionsbezeichnung	im Vorjahr		tats. Besetzung am 30.06. des Vorjahres		im laufenden Haushaltsjahr		Bemerkung
		Anzahl	Bewertung	Anzahl	Bewertung	Anzahl	Bewertung	
1	2	3a	3b	4a	4b	5a	5b	6

**Gymnasium Grimmen**

00822	Schulsekretär/in	1,0000	E 5	1,0000	E 5	1,0000	E 5	
00823	Schulhausmeister/in	1,0000	E 6	1,0000	E 5	1,0000	E 6	
00824	Schulhausmeister/in	1,0000	E 3	1,0000	E 3	1,0000	E 5	
<b>Summe</b>	<b>3</b>	<b>3,0000</b>		<b>3,0000</b>		<b>3,0000</b>		

**B Einrichtung**

laufende Nummer	Bezeichnung der Stelle Amts-/Funktionsbezeichnung	im Vorjahr		tats. Besetzung am 30.06. des Vorjahres		im laufenden Haushaltsjahr		Bemerkung
		Anzahl	Bewertung	Anzahl	Bewertung	Anzahl	Bewertung	
1	2	3a	3b	4a	4b	5a	5b	6

**Richard Wossidlo Gymnasium Ribnitz-Damgarten**

00825	Schulsekretär/in	1,0000	E 5	1,0000	E 5	1,0000	E 5	
00826	Schulhausmeister/in	1,0000	E 6	1,0000	E 6	1,0000	E 6	
00827	Schulhausmeister/in	1,0000	E 3	1,0000	E 2	1,0000	E 5	
<b>Summe</b>	<b>3</b>	<b>3,0000</b>		<b>3,0000</b>		<b>3,0000</b>		



## B Einrichtung

laufende Nummer	Bezeichnung der Stelle Amts-/Funktionsbezeichnung	im Vorjahr		tats. Besetzung am 30.06. des Vorjahres		im laufenden Haushaltsjahr		Bemerkung
		Anzahl	Bewertung	Anzahl	Bewertung	Anzahl	Bewertung	
1	2	3a	3b	4a	4b	5a	5b	6

## Regionales Berufliches Bildungszentrum VR

00828	Schulsekretär/in	0,8750	E 5	0,8750	E 5	0,8750	E 5	Tz 35,00 h
00829	Schulsekretär/in	0,7500	E 5	0,7500	E 5	0,7500	E 5	Tz 30,00 h
00830	Schulsekretär/in	0,8750	E 5	0,8750	E 5	0,8750	E 5	Tz 35,00 h
00831	Schulsekretär/in	0,7500	E 5	0,7500	E 5	0,7500	E 5	Tz 30,00 h
00832	Schulsekretär/in	0,8750	E 5	0,8750	E 5	0,8750	E 5	Tz 35,00 h
00833	Schulsekretär/in	0,8750	E 5	0,6250	E 5	0,8750	E 5	Tz 35,00 h ab 01.05.2017 25 Wh
00834	Schulsekretär/in	1,0000	E 5	1,0000	E 5	1,0000	E 5	
00835	Schulsekretär/in	0,7500	E 5	0,7500	E 5	0,7500	E 5	Tz 30,00 h
00836	Schulhausmeister/in	1,0000	E 5	1,0000	E 3	1,0000	E 5	
00837	Schulhausmeister/in	1,0000	E 5	1,0000	E 5	1,0000	E 5	
00838	Schulhausmeister/in	1,0000	E 5	1,0000	E 5	1,0000	E 5	
00839	Schulhausmeister/in	1,0000	E 5	1,0000	E 5	1,0000	E 5	
00840	Schulhausmeister/in	1,0000	E 5	1,0000	E 3	1,0000	E 5	
00841	Schulhausmeister/in	1,0000	E 5	1,0000	E 5	1,0000	E 7	
00842	Schulhausmeister/in	1,0000	E 3	1,0000	E 7	1,0000	E 7	
00843	Schulhausmeister/in	1,0000	E 3	1,0000	E 7	1,0000	E 7	
<b>Summe</b>	<b>16</b>	<b>14,7500</b>		<b>14,5000</b>		<b>14,7500</b>		

**B Einrichtung**

laufende Nummer	Bezeichnung der Stelle Amts-/Funktionsbezeichnung	im Vorjahr		tats. Besetzung am 30.06. des Vorjahres		im laufenden Haushaltsjahr		Bemerkung
		Anzahl	Bewertung	Anzahl	Bewertung	Anzahl	Bewertung	
1	2	3a	3b	4a	4b	5a	5b	6

**Förderschule Jan-Amos-Komensky Barth**

00844	Schulsekretär/in	0,6250	E 5	0,6250	E 5	0,6250	E 5	Tz 25,00 h
00845	Schulhausmeister/in	1,0000	E 5	1,0000	E 5	1,0000	E 5	
<b>Summe</b>	<b>2</b>	<b>1,6250</b>		<b>1,6250</b>		<b>1,6250</b>		

**B Einrichtung**

laufende Nummer	Bezeichnung der Stelle Amts-/Funktionsbezeichnung	im Vorjahr		tats. Besetzung am 30.06. des Vorjahres		im laufenden Haushaltsjahr		Bemerkung
		Anzahl	Bewertung	Anzahl	Bewertung	Anzahl	Bewertung	
1	2	3a	3b	4a	4b	5a	5b	6

**Sonderpädagogisches Förderzentrum Grimmen**

00846	Schulsekretär/in	0,7000	E 5	0,7000	E 5	0,7000	E 5	Tz 28,00 h
00847	Schulhausmeister/in	0,7500	E 5	0,7500	E 3	0,7500	E 5	Tz 30,00 h
00848	Schulhausmeister/in	0,5000	E 3	0,2500 0,2500	E 4 E 3	0,5000	E 5	Tz 20,00 h
<b>Summe</b>	<b>3</b>	<b>1,9500</b>		<b>1,9500</b>		<b>1,9500</b>		

**B Einrichtung**

laufende Nummer	Bezeichnung der Stelle Amts-/Funktionsbezeichnung	im Vorjahr		tats. Besetzung am 30.06. des Vorjahres		im laufenden Haushaltsjahr		Bemerkung
		Anzahl	Bewertung	Anzahl	Bewertung	Anzahl	Bewertung	
1	2	3a	3b	4a	4b	5a	5b	6

**Förderzentrum Johann-Heinrich-Pestalozzi RDG**

00849	Schulsekretär/in	0,8750	E 5	0,8750	E 5	0,8750	E 5	Tz 35,00 h
00850	Schulhausmeister/in	1,0000	E 6	0,5000	E 6	1,0000	E 6	
<b>Summe</b>	<b>2</b>	<b>1,8750</b>		<b>1,3750</b>		<b>1,8750</b>		

**B Einrichtung**

laufende Nummer	Bezeichnung der Stelle Amts-/Funktionsbezeichnung	im Vorjahr		tats. Besetzung am 30.06. des Vorjahres		im laufenden Haushaltsjahr		Bemerkung
		Anzahl	Bewertung	Anzahl	Bewertung	Anzahl	Bewertung	
1	2	3a	3b	4a	4b	5a	5b	6

**Sonderpädagogisches FZ Klaus Störtebeker Bergen**

00851	Schulsekretär/in	0,7500	E 5	0,7500	E 5	0,7500	E 5	Tz 30,00 h
<b>Summe</b>	<b>1</b>	<b>0,7500</b>		<b>0,7500</b>		<b>0,7500</b>		

**B Einrichtung**

laufende Nummer	Bezeichnung der Stelle Amts-/Funktionsbezeichnung	im Vorjahr		tats. Besetzung am 30.06. des Vorjahres		im laufenden Haushaltsjahr		Bemerkung
		Anzahl	Bewertung	Anzahl	Bewertung	Anzahl	Bewertung	
1	2	3a	3b	4a	4b	5a	5b	6

**Sonnenblumenschule Franzburg**

00852	Schulsekretär/in	0,8750	E 5	0,8750	E 5	0,8750	E 5	Tz 35,00 h
00853	Schulhausmeister/in	1,0000	E 3	1,0000	E 5	1,0000	E 5	
<b>Summe</b>	<b>2</b>	<b>1,8750</b>		<b>1,8750</b>		<b>1,8750</b>		

**B Einrichtung**

laufende Nummer	Bezeichnung der Stelle Amts-/Funktionsbezeichnung	im Vorjahr		tats. Besetzung am 30.06. des Vorjahres		im laufenden Haushaltsjahr		Bemerkung
		Anzahl	Bewertung	Anzahl	Bewertung	Anzahl	Bewertung	
1	2	3a	3b	4a	4b	5a	5b	6

**Rosenhof Schule Ribnitz-Damgarten**

00854	Schulsekretär/in	0,7500	E 5	0,7500	E 5	0,7500	E 5	Tz 30,00 h
00855	Schulhausmeister/in	1,0000	E 3	0,5000	E 6	1,0000	E 6	
<b>Summe</b>	<b>2</b>	<b>1,7500</b>		<b>1,2500</b>		<b>1,7500</b>		

**B Einrichtung**

laufende Nummer	Bezeichnung der Stelle Amts-/Funktionsbezeichnung	im Vorjahr		tats. Besetzung am 30.06. des Vorjahres		im laufenden Haushaltsjahr		Bemerkung
		Anzahl	Bewertung	Anzahl	Bewertung	Anzahl	Bewertung	
1	2	3a	3b	4a	4b	5a	5b	6

**Wohnheim Velgast**

00856	Heimleiter/in	0,8750	S8a	0,8750	S8a	0,8750	S8a	Tz 35,00 h
00857	SB Haushaltsangelegenheiten	0,1250	E 5	0,1250	E 5	0,1250	E 5	Tz 5,00 h Stelleninhaberin zu 0,875 in der Beruflichen Schule RDG
00858	Hausmeister/in	1,0000	E 3	1,0000	E 2	1,0000	E 3	
00859	Erzieher/in	0,7500	S8a	0,7500	S8a	0,7500	S8a	Tz 30,00 h
00860	Erzieher/in	0,7500	S8a	0,7500	S8a	0,7500	S8a	Tz 30,00 h
<b>Summe</b>	<b>5</b>	<b>3,5000</b>		<b>3,5000</b>		<b>3,5000</b>		



## B Einrichtung

laufende Nummer	Bezeichnung der Stelle Amts-/Funktionsbezeichnung	im Vorjahr		tats. Besetzung am 30.06. des Vorjahres		im laufenden Haushaltsjahr		Bemerkung
		Anzahl	Bewertung	Anzahl	Bewertung	Anzahl	Bewertung	
1	2	3a	3b	4a	4b	5a	5b	6

## Wohnheim Stralsund

00861	Heimleiter/in	0,7500	S8a	0,7500	S8a	0,7500	S8a	Tz 30,00 h
00862	SB Heimwirtschaft	0,8750	E 4	0,8750	E 4	0,8750	E 4	Tz 35,00 h
00863	MA Reinigung	0,7500	E 2	0,7500	E 2	0,7500	E 2	Tz 30,00 h
00864	Erzieher/in	0,7500	S8a	0,7500	S8a	0,7500	S8a	Tz 30,00 h
00865	Erzieher/in	0,7500	S8a	0,7500	S8a	0,7500	S8a	Tz 30,00 h
00866	Erzieher/in	0,7500	S8a	0,7500	S8a	0,7500	S8a	Tz 30,00 h
<b>Summe</b>	<b>6</b>	<b>4,6250</b>		<b>4,6250</b>		<b>4,6250</b>		

## B Einrichtung

laufende Nummer	Bezeichnung der Stelle Amts-/Funktionsbezeichnung	im Vorjahr		tats. Besetzung am 30.06. des Vorjahres		im laufenden Haushaltsjahr		Bemerkung
		Anzahl	Bewertung	Anzahl	Bewertung	Anzahl	Bewertung	
1	2	3a	3b	4a	4b	5a	5b	6

## Schulwohnheim Sassnitz

00867	Heimleiter/in	0,5000	S8a	0,5000	S8a	0,5000	S8a	Tz 20,00 h
00868	Erzieher/in	0,5000	S8a	0,5000	S8a	0,5000	S8a	Tz 20,00 h
00869	Erzieher/in	1,0000	S8a	1,0000	S8a	1,0000	S8a	
00870	SB Heimwirtschaft	1,0000	E 6	1,0000	E 6	1,0000	E 6	
00871	Küchenhilfe	1,0000	E 2	1,0000	E 2	1,0000	E 2	
00872	Nachtwache	1,0000	E 5	1,0000	E 5	1,0000	E 5	
<b>Summe</b>	<b>6</b>	<b>5,0000</b>		<b>5,0000</b>		<b>5,0000</b>		

## B Einrichtung

laufende Nummer	Bezeichnung der Stelle Amts-/Funktionsbezeichnung	im Vorjahr		tats. Besetzung am 30.06. des Vorjahres		im laufenden Haushaltsjahr		Bemerkung
		Anzahl	Bewertung	Anzahl	Bewertung	Anzahl	Bewertung	
1	2	3a	3b	4a	4b	5a	5b	6

## Kreisvolkshochschule Vorpommern-Rügen

00873	Leiter/in	1,0000	E 13	1,0000	E 13	1,0000	E 13	
00874	SB Verwaltungsangelegenheiten	0,7500	E 5	0,7500	E 5	0,7500	E 5	Tz 30,00 h
00875	SB Verwaltungsangelegenheiten	0,7500	E 5	0,7500	E 5	0,7500	E 5	Tz 30,00 h
00876	SB Verwaltungsangelegenheiten	0,7500	E 5	0,7500	E 5	0,7500	E 5	Tz 30,00 h
00877	SB Verwaltungsangelegenheiten	0,2500	E 5	0,2500	E 5	0,2500	E 5	Tz 10,00 h
00878	SB Verwaltungsangelegenheiten/Haushal	1,0000	E 6	0,7500	E 6	1,0000	E 6	befr. 01.01.11 - 05.08.18 30 Wh
00879	SB Verwaltungsangelegenheiten/Haushal	1,0000	E 6	1,0000	E 5	1,0000	E 6	
00880	SB Verwaltungsangelegenheiten/Haushal	1,0000	E 6	0,8750	E 5	1,0000	E 6	bef. 01.08.16 - 31.07.18 35 Wh
00881	SB Pädagogik	0,5000	E 11	0,5000	E 11	0,5000	E 11	Tz 20,00 h
00882	SB Pädagogik	1,0000	E 11	1,0000	E 11	1,0000	E 11	
00883	SB Pädagogik	1,0000	E 11	1,0000	E 11	1,0000	E 11	
00884	SB Pädagogik	1,0000	E 11	1,0000	E 11	1,0000	E 11	
00885	SB Pädagogik	1,0000	E 11	1,0000	E 11	1,0000	E 11	
00886	SB Pädagogik	1,0000	E 11	1,0000	E 11	1,0000	E 11	
00887	SB Pädagogik	1,0000	E 11	1,0000	E 11	1,0000	E 11	
00888	SB Pädagogik	1,0000	E 11	1,0000	E 11	1,0000	E 11	zum frühestmöglichen Termin ku- Vermerk 0,5
00889	Schulhausmeister/in	1,0000	E 3	1,0000	E 4	1,0000	E 5	kw am 01.02.2019

Summe 17 15,0000 14,6250 15,0000

## B Einrichtung

laufende Nummer	Bezeichnung der Stelle Amts-/Funktionsbezeichnung	im Vorjahr		tats. Besetzung am 30.06. des Vorjahres		im laufenden Haushaltsjahr		Bemerkung
		Anzahl	Bewertung	Anzahl	Bewertung	Anzahl	Bewertung	
1	2	3a	3b	4a	4b	5a	5b	6

## Musikschule des Landkreises Vorpommern-Rügen

00890	Leiter/in	1,0000	E 11	1,0000	E 11	1,0000	E 11	
00891	SB Verwaltungsangelegenheiten	1,0000	E 5	1,0000	E 5	1,0000	E 5	
00892	Hausmeister/in	0,5000	E 3	0,5000	E 2	0,0000		Zusammenlegung mit der Stelle Reinigungskraft
00893	Reinigungskraft, Hausmeister	0,5000	E 2	0,5000	E 2	1,0000	E 2	Zusammenlegung mit der Stelle Hausmeister/in
00894	Musikschullehrer/in	0,7300	E 9	0,7300	E 9b	0,7300	E 9b	Tz 21,90 h
00895	Musikschullehrer/in	1,0000	E 9	1,0000	E 9b	1,0000	E 9b	
00896	Musikschullehrer/in	1,0000	E 9	1,0000	E 9b	1,0000	E 9b	
00897	Regionalstellenleiter/in RDG	1,0000	E 10	1,0000	E 10	1,0000	E 10	
00898	Musikschullehrer/in	0,5000	E 9	0,5000	E 9b	0,5000	E 9b	Tz 15,00 h
00899	Musikschullehrer/in	0,5000	E 9	0,5000	E 9b	0,5000	E 9b	Tz 15,00 h
00900	Musikschullehrer/in	0,5300	E 9	0,5300	E 9b	0,5300	E 9b	Tz 15,90 h
00901	Musikschullehrer/in	0,6700	E 9	0,6700	E 9b	0,6700	E 9b	Tz 20,10 h
00902	Musikschullehrer/in	0,9330	E 9	0,9330	E 9b	0,9330	E 9b	Tz 27,99 h
00903	Musikschullehrer/in	1,0000	E 9	1,0000	E 9b	1,0000	E 9b	
00904	Musikschullehrer/in	1,0000	E 9	1,0000	E 9b	1,0000	E 9b	
00905	Musikschullehrer/in	1,0000	E 9	1,0000	E 9b	1,0000	E 9b	
00906	Regionalstellenleiter/in RÜG	1,0000	E 10	1,0000	E 10	1,0000	E 10	
00907	SB Verwaltungsangelegenheiten	1,0000	E 5	1,0000	E 5	1,0000	E 5	
00908	Musikschullehrer/in	0,5000	E 9	0,5000	E 9b	0,5000	E 9b	Tz 15,00 h
00909	Musikschullehrer/in	1,0000	E 9	1,0000	E 9b	1,0000	E 9b	
00910	Musikschullehrer/in	1,0000	E 9	1,0000	E 9a	1,0000	E 9b	
00911	Musikschullehrer/in	1,0000	E 9	1,0000	E 9b	1,0000	E 9b	
00912	Musikschullehrer/in	1,0000	E 9	1,0000	E 9b	1,0000	E 9b	
00913	Musikschullehrer/in	1,0000	E 9	1,0000	E 9b	1,0000	E 9b	
00914	Musikschullehrer/in	1,0000	E 9	1,0000	E 9b	1,0000	E 9b	
00915	Musikschullehrer/in	1,0000	E 9	1,0000	E 9b	1,0000	E 9b	
00916	Musikschullehrer/in	0,8300	E 9	0,8300	E 9b	0,8300	E 9b	Tz 24,90 h

B Einrichtung

laufende Nummer	Bezeichnung der Stelle Amts-/Funktionsbezeichnung	im Vorjahr		tats. Besetzung am 30.06. des Vorjahres		im laufenden Haushaltsjahr		Bemerkung
		Anzahl	Bewertung	Anzahl	Bewertung	Anzahl	Bewertung	
1	2	3a	3b	4a	4b	5a	5b	6
<b>Summe</b>	<b>27</b>	<b>23,1930</b>		<b>23,1930</b>		<b>23,1930</b>		

## B Einrichtung

laufende Nummer	Bezeichnung der Stelle Amts-/Funktionsbezeichnung	im Vorjahr		tats. Besetzung am 30.06. des Vorjahres		im laufenden Haushaltsjahr		Bemerkung
		Anzahl	Bewertung	Anzahl	Bewertung	Anzahl	Bewertung	
1	2	3a	3b	4a	4b	5a	5b	6

## FD 31 - Ordnung

## Integrierte Rettungsleitstelle

00917	Leiter/in, Kreisverwaltungsoberinspektorin/ -inspektor	1,0000	A10	1,0000	A9	1,0000	A10	teilweise fremdfinanziert
00918	Schichtführer/in / MA Leitstelle	1,0000	E 8	1,0000	E 8	1,0000	E 9b	teilweise fremdfinanziert
00919	Schichtführer/in / MA Leitstelle	1,0000	E 8	1,0000	E 8	1,0000	E 9b	teilweise fremdfinanziert
00920	Schichtführer/in / MA Leitstelle	1,0000	E 8	1,0000	E 6	1,0000	E 9b	teilweise fremdfinanziert
00921	Schichtführer/in / MA Leitstelle, Hauptbrandmeisterin/ -meister	1,0000	A9S	1,0000	A9S	1,0000	A9S	teilweise fremdfinanziert
00922	Schichtführer/in / MA Leitstelle, Oberbrandmeisterin/ -meister	1,0000	A8	1,0000	A8	1,0000	A8	teilweise fremdfinanziert
00923	Schichtführer/in / MA Leitstelle	1,0000	E 8	1,0000	E 9a	1,0000	E 9a	teilweise fremdfinanziert
00924	Administrator/in / MA Leitstelle	1,0000	E 8	1,0000	E 9b	1,0000	E 9b	teilweise fremdfinanziert
00925	Administrator/in / MA Leitstelle	1,0000	E 8	1,0000	E 9b	1,0000	E 9b	teilweise fremdfinanziert
00926	Administrator/in / MA Leitstelle	1,0000	E 8	1,0000	E 9b	1,0000	E 9b	teilweise fremdfinanziert
00927	MA Leitstelle	1,0000	E 8	1,0000	E 9a	1,0000	E 9a	teilweise fremdfinanziert
00928	MA Leitstelle	1,0000	E 8	1,0000	E 9a	1,0000	E 9a	teilweise fremdfinanziert
00929	MA Leitstelle, Oberbrandmeisterin/ -meister	1,0000	A8	1,0000	A8	1,0000	A8	teilweise fremdfinanziert
00930	MA Leitstelle	1,0000	E 8	1,0000	E 9a	1,0000	E 9a	teilweise fremdfinanziert
00931	MA Leitstelle	1,0000	E 8	1,0000	E 9a	1,0000	E 9a	teilweise fremdfinanziert
00932	MA Leitstelle, Oberbrandmeisterin/ -meister	1,0000	A8	1,0000	A8	1,0000	A8	teilweise fremdfinanziert
00933	MA Leitstelle	1,0000	E 8	1,0000	E 9a	1,0000	E 9a	teilweise fremdfinanziert
00934	MA Leitstelle	1,0000	E 8	1,0000	E 9a	1,0000	E 9a	teilweise fremdfinanziert
00935	MA Leitstelle	1,0000	E 8	1,0000	E 9a	1,0000	E 9a	teilweise fremdfinanziert
00936	MA Leitstelle	1,0000	E 8	1,0000	E 9a	1,0000	E 9a	teilweise fremdfinanziert
00937	MA Leitstelle	1,0000	E 8	1,0000	E 9a	1,0000	E 9a	teilweise fremdfinanziert
00938	MA Leitstelle	1,0000	E 8	1,0000	E 9a	1,0000	E 9a	teilweise fremdfinanziert
00939	MA Leitstelle	1,0000	E 8	1,0000	E 9a	1,0000	E 9a	teilweise fremdfinanziert

Gesamte Verwaltung

laufende Nummer	Bezeichnung der Stelle Amts-/Funktionsbezeichnung	im Vorjahr		tats. Besetzung am 30.06. des Vorjahres		im laufenden Haushaltsjahr		Bemerkung
		Anzahl	Bewertung	Anzahl	Bewertung	Anzahl	Bewertung	
1	2	3a	3b	4a	4b	5a	5b	6
<b>Summe</b>	<b>23</b>	<b>23,0000</b>		<b>23,0000</b>		<b>23,0000</b>		

Stellenplan für das Haushaltsjahr 2018

Landkreis Vorpommern-Rügen

Gesamte Verwaltung

	im Vorjahr	30.06. des Vorjahres	im laufenden HH-Jahr
Beamte Verwaltung	38,0500	36,1250	37,0500
Beamte Betriebe und Einrichtungen	5,0000	5,0000	5,0000
Tariflich Beschäftigte Verwaltung	684,6250	655,5000	677,9000
Tariflich Beschäftigte Betriebe und Einrichtungen	106,5805	104,9505	106,0805
insgesamt	834,2555	801,5755	826,0305



## Nachrichtlich zu führende Stellen

Lfd. Nr.	Bezeichnung der Stelle	Anzahl	Bewertung	Bemerkung
1	Projektleiter Chance Natur	1,0	12	kw 31.12.2021, Förderung bis 12/21, zugeordnet dem FD 02
2	SB Chance Natur	0,5	10	kw 31.12.2021, Förderung bis 12/21, zugeordnet dem FD 02
3	SB Chance Natur	1,0	10	kw 31.12.2021, Förderung bis 12/21, zugeordnet dem FD 02
4	SB Chance Natur	0,5	6	kw 31.12.2021, Förderung bis 12/21, zugeordnet dem FD 02
5	Leader Regionalmanager	1,0	10	kw 31.07.2022, Förderung bis 07/22, zugeordnet dem FD 02
6	Leader Regionalmanager	1,0	10	kw 31.07.2022, Förderung bis 07/22, zugeordnet dem FD 02
7	Leader Assistent	1,0	9	kw 31.07.2022, Förderung bis 07/22, zugeordnet dem FD 02
8	SB Abrechnung Schulsozialarbeit/ Koordination BuT	1,0	9	kw 31.12.2017, Förderung bis 12/17, zugeordnet dem FD 22
9	SB Klimaschutz	1,0	10	kw 30.04.2018, Förderung bis 04/18, zugeordnet dem FD 02
10	Arzt im Rettungsdienst	1,0	15	zugeordnet der Integrierten Rettungsleitstelle
11	Kreisoberinspektor / FA Rettungsdienst / HH	1,0	A9	zugeordnet dem FD 32
12	Zahnmedizinische Prophylaxehelferin	0,725	5	zugeordnet dem FD 33
13	Zahnmedizinische Prophylaxehelferin	0,725	5	zugeordnet dem FD 33
14	Zahnmedizinische Prophylaxehelferin	0,625	5	zugeordnet dem FD 33
15	Tierarzt	1,0	AT	zugeordnet dem FD 34 für Hausschlachtungen
16	Tierarzt	1,0	AT	zugeordnet dem FD 34 für Hausschlachtungen

Lfd. Nr.	Bezeichnung der Stelle	Anzahl	Bewertung	Bemerkung
17	SB Verwaltung Koordinierungsstelle GLEitbildG	1,0	9	kw 31.12.2018, Förderung bis 12/18, zugeordnet dem FD 03
18	Springer	1,0	5	zugeordnet FD 15, finanziert aus eingesparten Personalkosten
19	Springer	1,0	5	zugeordnet FD 15, finanziert aus eingesparten Personalkosten
20	Springer	1,0	5	zugeordnet FD 15, finanziert aus eingesparten Personalkosten
21	Springer	1,0	S14	zugeordnet FD 24, finanziert aus eingesparten Personalkosten innerhalb des Fachdienstes
<b>Summe:</b>		<b>19,075</b>		

Nachwuchskräfte

Lfd. Nr.	Amtsbezeichnung	Art der Vergütung	Vorjahr	beschäftigt am 30.06.2017	vorgesehen für 2018	Erläuterungen
1	Auszubildender	TVAöD - Besonderer Teil Azubis nach Berufsbildungsgesetz	35,0000	27,0000	35,0000	
2	Beamtenanwärter	Anwärterbezüge	5,0000	3,0000	5,0000	
<b>insgesamt</b>			<b>40,0000</b>	<b>30,0000</b>	<b>40,0000</b>	

## Veränderungsliste

Landkreis Vorpommern-Rügen

## A Verwaltung

Amt/Abteilung Amts-/Funktionsbezeichnung	Zahl der Stellen	Höher-, Herabstufungen und Umwandlungen		Zugänge Bes./ Entgelt.Gr.	Abgänge Bes./ Entgelt.Gr.	Bemerkung
		von Bes./ Entgelt.Gr.	nach Bes./ Entgelt.Gr.			
1	2	3	4	5	6	7

## Bereich Landrat

00002	Vorzimmer	1,00	E 6	E 7			
-------	-----------	------	-----	-----	--	--	--

## FD 01 - Büro des Landrates und des Kreistages

00003	Fachdienstleiter/in	1,00	E 14	E 14/Fg1			
00007	SB Kreistagsangelegenheiten	1,00	E 6	E 8			neue Bewertung
00008	SB Kreistagsangelegenheiten	1,00	E 9	E 9b/Fg2			

## FD 02 - Stabsstelle Wirtschf. und Regionalentlg.

00015	Fachdienstleiter/in	1,00	E 13	E 13/Fg1			
00017	SB Wirtschaftsförderung	1,00	E 9	E 9b/Fg2			
00018	SB Wirtschaftsförderung	1,00	E 9	E 9b/Fg2			befr. 01.01.16 - 31.12.17 25 Wh

## FG 02.10 EU-Förderprogramme/ intern. Beziehungen

00023	SB ILERL M-V	1,00	E 9	E 9b/Fg2			
00024	SB ILERL M-V	1,00	E 9	E 9b/Fg2			
00025	SB ILERL M-V	1,00	E 9	E 9b/Fg2			befr. 01.04.15 - 31.03.18 36 Wh
00026	SB ILERL M-V	1,00	E 9	E 9b/Fg2			zu 30% Schwerbehindertenvertretung

## FD 03 - Recht und Kommunalaufsicht

00028	SB Verwaltung	0,50	E 5	E 5/Fg2			Stelleninhaberin zu 0,125 in FD 04
-------	---------------	------	-----	---------	--	--	------------------------------------

## Team - 03.02 Allgemeine Kommunalaufsicht

00031	SB Allg. Kommunalaufsicht	1,00	E 9	E 9c			befr. 01.11.16 - 31.10.17 38 Wh
00032	SB Allg. Kommunalaufsicht	1,00	E 9	E 9c			

## A Verwaltung

Amt/Abteilung Amts-/Funktionsbezeichnung	Zahl der Stellen	Höher-, Herabstufungen und Umwandlungen		Zugänge Bes./ Entgelt.Gr.	Abgänge Bes./ Entgelt.Gr.	Bemerkung
		von Bes./ Entgelt.Gr.	nach Bes./ Entgelt.Gr.			
1	2	3	4	5	6	7

## FG 03.10 Recht

00036	Fachgebietsleiter/in	1,00	A14	E 13/Fg1			Umwandlung von Beamten- in Beschäftigtenstelle
00037	Kreisverwaltungsrätin/ -rat	1,00	E 13	A13			Umwandlung in eine Beamtenstelle
00038	Juristische/r SB	1,00	E 13	E 13/Fg1			
00039	Juristische/r SB	1,00	E 13	E 13/Fg1			
00040	Juristische/r SB	1,00	E 13	E 13/Fg1			
00041	Juristische/r SB	1,00	E 13	E 13/Fg1			befr. 01.08.16 - 31.07.18 30 Wh
00045	SB Widersprüche	1,00	E 9	E 9c			

## FD 04 - Rechnungs- und Gemeindeprüfung

00048	SB Verwaltung	0,13	E 5	E 5/Fg2			Stelleninhaberin zu 0,50 in FD 03
-------	---------------	------	-----	---------	--	--	-----------------------------------

## 05 Gleichstellungsbeauftragte

00060	Gleichstellungsbeauftragte	1,00	E 9	E 9c			
-------	----------------------------	------	-----	------	--	--	--

## 06 Personalrat

00061	Kreisverwaltungsoberrätin/ -rat	1,00	A13	A14			
00063	SB Verwaltung	1,00	E 5	E 5/Fg2			übertarifliche Zahlung

## FD 12 - Finanzen

00064	Fachdienstleiter/in	1,00	A14	E 14/Fg1			Umwandlung in Beschäftigtenstelle
00065	SB Anwendungsbetreuer/in	0,88	E 10	E 10/Fg1			01.01.17 - 31.12.18 40 Wh

## A Verwaltung

Amt/Abteilung Amts-/Funktionsbezeichnung	Zahl der Stellen	Höher-, Herabstufungen und Umwandlungen		Zugänge Bes./ Entgelt.Gr.	Abgänge Bes./ Entgelt.Gr.	Bemerkung
		von Bes./ Entgelt.Gr.	nach Bes./ Entgelt.Gr.			
1	2	3	4	5	6	7

## Team 12.11 - Planung, Beteiligung

00068	SB Planung	1,00	E 9	E 9c			befr. 01.01.16 - 31.12.18 35 Wh
00069	SB Planung / Statistik / Steuern	1,00	E 9	E 9c			
00070	SB Planung / Statistik / HH-Führung	1,00	E 9	E 9c			
00071	SB Planung / Beteiligungen	1,00	E 9	E 9c			

## Team 12.12 - zentrale Geschäftsbuchhaltung

00072	Teamleiter/in	1,00	E 9	E 9c			
00073	Anlagenbuchhalter/in	1,00	E 8	E 9a			
00074	Anlagenbuchhalter/in	1,00	E 8	E 9a			
00075	SB Geschäftsbuchhaltung	1,00	E 6	E 7			
00076	SB Geschäftsbuchhaltung	1,00	E 6	E 7			
00077	SB Geschäftsbuchhaltung	1,00	E 6	E 7			
00079	SB Geschäftsbuchhaltung	1,00	E 8	E 9a			

## FG 12.20 - Zahlungsabwicklung

00081	SB Zahlungsverkehr	1,00	E 9	E 9a			
00085	SB Buchhaltung / Zahlungsverkehr	1,00	E 6	E 7			
00086	SB Buchhaltung	1,00	E 6	E 7			
00087	SB Buchhaltung	1,00	E 6	E 7			
00089	SB Buchhaltung	1,00	E 6	E 7			befr. 01.05.16 - 30.04.18 37 Wh

## A Verwaltung

Amt/Abteilung Amts-/Funktionsbezeichnung	Zahl der Stellen	Höher-, Herabstufungen und Umwandlungen		Zugänge Bes./ Entgelt.Gr.	Abgänge Bes./ Entgelt.Gr.	Bemerkung
		von Bes./ Entgelt.Gr.	nach Bes./ Entgelt.Gr.			
1	2	3	4	5	6	7

## FG 12.30 - Vollstreckung

00091	SB Vollstreckung Innendienst	1,00	E 6	E 7			
00092	SB Vollstreckung Innendienst	1,00	E 6	E 7			
00093	SB Vollstreckung Innendienst	1,00	E 6	E 7			
00095	SB Vollstreckung Innendienst	1,00			E 7		Stelle verlagert aus FD 33
00096	SB Vollstreckung ID/AD	1,00	E 6	E 7			
00097	SB Vollstreckung ID/AD	1,00	E 6	E 7			
00098	SB Vollstreckung ID/AD	1,00	E 6	E 7			
00099	SB Vollstreckung ID/AD	1,00	E 6	E 7			
00100	SB Vollstreckung ID/AD	1,00	E 6	E 7			
00101	SB Vollstreckung ID/AD	1,00	E 6	E 7			
00102	SB Vollstreckung ID/AD	1,00	E 6	E 7			
00103	SB Vollzugsdienst/Vollstreckung AD	1,00	E 5	E 6			
00104	SB Vollzugsdienst/Vollstreckung AD	1,00	E 5	E 6			

## Fachbereich 1

00106	Vorzimmer	1,00	E 6	E 7			
-------	-----------	------	-----	-----	--	--	--

## A Verwaltung

Amt/Abteilung Amts-/Funktionsbezeichnung	Zahl der Stellen	Höher-, Herabstufungen und Umwandlungen		Zugänge Bes./ Entgelt.Gr.	Abgänge Bes./ Entgelt.Gr.	Bemerkung
		von Bes./ Entgelt.Gr.	nach Bes./ Entgelt.Gr.			
1	2	3	4	5	6	7

## FD 11 - Personal

00107	Kreisverwaltungsoberrätin/ -rat	-1,00				A13S	Stelle verlagert in FD 24
00108	SB Verwaltung	-0,50				E 6	Stelle in FD 15 verlagert
00109	SB Verwaltung	-0,50				E 6	Stelle verlagert in FD 15
00110	SB Personalangelegenheiten	-1,00				E 9	Stelle verlagert in FG 15.10
00111	SB Personalangelegenheiten	-1,00				E 9	Stelle verlagert in FG 15.10
00112	SB Personalangelegenheiten	-1,00				E 9	Stelle verlagert in FD 15.10
00113	SB Personalangelegenheiten	-1,00				E 9	Stelle verlagert in FG 15.10
00114	Kreisverwaltungsoberrätin/ -inspektor	-1,00				A10	Stelle verlagert in FG 15.10
00115	SB Fortbildung	-1,00				E 9	Stelle verlagert in FG 15.10
00116	Koordinator/in des betriebl. Gesundheitsmanagement	-1,00				E 9	Stelle verlagert in FD 15
00117	SB Springer	-1,00				E 5	Stelle verlagert in nachrichtlichen Teil
00118	SB Springer	-1,00				E 5	Stelle verlagert in nachrichtlichen Teil
00119	SB Springer	-1,00				E 5	Stelle verlagert in nachrichtlichen Teil

## FG 11.10 Vergütung

00120	Fachgebietsleiter/in	-1,00				E 9	Stelle verlagert in FG 15.10
00121	SB Vergütung	-0,80				E 9/mD	Stelle verlagert in FG 15.10
00122	SB Vergütung	-1,00				E 9/mD	Stelle verlagert in FG 15.10
00123	SB Vergütung	-1,00				E 9/mD	Stelle verlagert in FG 15.10
00124	SB Vergütung	-1,00				E 9/mD	Stelle verlagert in FG 15.10
00125	SB Vergütung	-1,00				E 9/mD	Stelle verlagert in FG 15.10



## A Verwaltung

Amt/Abteilung Amts-/Funktionsbezeichnung	Zahl der Stellen	Höher-, Herabstufungen und Umwandlungen		Zugänge Bes./ Entgelt.Gr.	Abgänge Bes./ Entgelt.Gr.	Bemerkung
		von Bes./ Entgelt.Gr.	nach Bes./ Entgelt.Gr.			
1	2	3	4	5	6	7

## FD 15 - Organisation/Personal/IT

00127	SB Verwaltung	0,50			E 6		Stelle verlagert aus FD 11, ku EG 8 ab 01.01.19 und 0,8, verlagern in FG 15.10
00128	SB Verwaltung	0,50			E 6		Stelle verlagert aus FD 11
00131	SB Organisation	1,00	E 9	E 9c			
00132	SB Organisation	1,00	E 9	E 9c			
00133	SB Organisation	1,00	E 9	E 9c			
00134	SB Organisation	1,00	E 6	E 7			
00135	SB Qualitätsmanagement	1,00	E 9	E 10			neue Bewertung
00136	SB Informationssicherheit	1,00			E 11/Fg2		Stelle verlagert aus FG 41.30
00137	Koordinator/in des betriebl. Gesundheitsmanagement	1,00			E 9b/Fg2		Stelle verlagert aus FD 11
00138	SB Organisation	-0,75				E 8	Stelle verlagert in FG 22.20

## FG - 15.10 Personal, Vergütung

00139	Fachgebietsleiter/in	1,00			E 10		Stelle umgewandelt von SB in FGL Stelle, verlagert aus FD 11
00140	SB Personalangelegenheiten	1,00			E 9c		Stelle verlagert aus FD 11
00141	SB Personalangelegenheiten	1,00			E 9c		Stelle verlagert aus FD 11
00142	SB Personalangelegenheiten	1,00			E 9c		Stelle verlagert aus FD 11
00143	Kreisverwaltungsobersinspektorin/ -inspektor	1,00			A10		Stelle verlagert aus FD 11
00144	SB Fortbildung	1,00			E 9c		Stelle verlagert aus FD 11
00145	SB Vergütung	1,00			E 9a/Fg2		Stelle verlagert aus FD 11
00146	SB Vergütung	1,00			E 9a/Fg2		Stelle verlagert aus FD 11
00147	SB Vergütung	1,00			E 9a/Fg2		
00148	SB Vergütung	1,00			E 9a/Fg2		Stelle verlagert aus FD 11
00149	SB Vergütung	0,80			E 9a/Fg2		
00150	SB Vergütung	1,00			E 9a/Fg2		Stelle verlagert aus FD 11

## A Verwaltung

Amt/Abteilung Amts-/Funktionsbezeichnung	Zahl der Stellen	Höher-, Herabstufungen und Umwandlungen		Zugänge Bes./ Entgelt.Gr.	Abgänge Bes./ Entgelt.Gr.	Bemerkung
		von Bes./ Entgelt.Gr.	nach Bes./ Entgelt.Gr.			
1	2	3	4	5	6	7

## FG - 15.20 FG IT

00151	Fachgebietsleiter/in	1,00	E 12	E 12/Fg3			
00152	SB IT	1,00	E 10	E 11/Fg1			neue Bewertung
00153	SB IT	1,00	E 10	E 10/Fg1			
00154	SB IT	1,00	E 10	E 10/Fg1			
00155	SB IT	1,00	E 10	E 10/Fg1			
00156	SB IT	1,00	E 10	E 10/Fg1			
00157	SB IT	1,00	E 10	E 10/Fg1			
00158	SB IT	1,00	E 10	E 10/Fg1			
00159	SB IT	1,00	E 10	E 10/Fg1			
00160	SB IT	1,00	E 10	E 10/Fg1			
00161	SB IT	1,00	E 10	E 10/Fg1			
00162	SB IT	1,00	E 10	E 10/Fg1			

## ATZ in Freizeitphase Kernverwaltung

00163	SB Landschaftsplanung und -pflege	-0,50				E 10	
00164	SB Hilfe zur Pflege	-0,50				E 9	
00165	SB Liegenschaften/GVO	-0,50				E 9	
00166	SB Verwaltungsangelegenheiten	-0,50				E 6	
00167	SB Schülerbeförderung	-0,50				E 9	
00168	Schreibkraft	-0,23				E 5	
00169	Arbeitsvermittler/in	-0,50				E 9	
00170	SB HzL / Grundsicherung	-0,50				E 9	
00171	Fachassistent/in Leistung	-0,50				E 8	
00172	Juristische/r SB	-0,50				E 13	

## A Verwaltung

Amt/Abteilung Amts-/Funktionsbezeichnung	Zahl der Stellen	Höher-, Herabstufungen und Umwandlungen		Zugänge Bes./ Entgelt.Gr.	Abgänge Bes./ Entgelt.Gr.	Bemerkung
		von Bes./ Entgelt.Gr.	nach Bes./ Entgelt.Gr.			
1	2	3	4	5	6	7

## FD 16 - Ausländer- und Asylrecht

00201	Fachdienstleiter/in	1,00	E 13	E 13/Fg1			
00202	SB Verwaltung	1,00	E 5	E 6			
00203	SB Verwaltung	-1,00			E 6		Stelle verlagert in FG 22.20

## FG 16.10 - Asylbewerberleistungen

00206	SB Asylbewerberleistungen	1,00	E 9/mD	E 9a			
00207	SB Asylbewerberleistungen	1,00	E 9/mD	E 9a			
00208	SB Asylbewerberleistungen	0,93	E 9/mD	E 9a			
00209	SB Asylbewerberleistungen	1,00	E 9/mD	E 9a			
00210	SB Asylbewerberleistungen	1,00	E 9/mD	E 9a			
00211	SB Asylbewerberleistungen	-1,00			E 9/mD		Stelle verlagert in FG 22.20
00212	SB Asylbewerberleistungen	1,00	E 9/mD	E 9a			
00213	SB Asylbewerberleistungen	1,00	E 9/mD	E 9a			
00214	SB Asylbewerberleistungen	-1,00			E 9/mD		Stelle verlagert in FG 22.20
00215	SB Asylbewerberleistungen	-1,00			E 9/mD		Stelle verlagert in FG 22.20
00216	SB Asylbewerberleistungen	-1,00			E 9/mD		Stelle verlagert in FG 22.20
00217	SB Asylbewerberleistungen	1,00	E 9/mD	E 9a			
00218	SB Wohnungsmanagement/Asyl	-1,00			E 9/mD		Stelle verlagert in FG 22.20
00219	SB Wohnungsmanagement/Asyl	1,00	E 9/mD	E 9a			
00220	SB Wohnungsmanagement/Asyl	1,00	E 9/mD	E 9a			

## A Verwaltung

Amt/Abteilung Amts-/Funktionsbezeichnung	Zahl der Stellen	Höher-, Herabstufungen und Umwandlungen		Zugänge Bes./ Entgelt.Gr.	Abgänge Bes./ Entgelt.Gr.	Bemerkung
		von Bes./ Entgelt.Gr.	nach Bes./ Entgelt.Gr.			
1	2	3	4	5	6	7

## FG 16.20 - Ausländerangelegenheiten

00222	SB Ausländerangelegenheiten	1,00	E 9	E 9b/Fg2			
00223	SB Ausländerangelegenheiten	1,00	E 9	E 9b/Fg2			befr. 01.02.16 - 31.12.18 35 Wh
00224	SB Ausländerangelegenheiten	1,00	E 9	E 9b/Fg2			
00225	SB Ausländerangelegenheiten	1,00	E 9	E 9b/Fg2			
00226	SB Ausländerangelegenheiten	1,00	E 9	E 9b/Fg2			
00227	SB Ausländerangelegenheiten	1,00	E 9	E 9b/Fg2			ku-Vermerk gestrichen
00228	SB Ausländerangelegenheiten	1,00	E 9	E 9b/Fg2			
00229	SB Ausländerangelegenheiten	1,00	E 9	E 9b/Fg2			
00230	SB Ausländerangelegenheiten	1,00	E 9	E 9b/Fg2			
00231	SB Ausländerangelegenheiten	1,00	E 9	E 9b/Fg2			
00232	SB Ausländerangelegenheiten	1,00	E 9	E 9b/Fg2			
00233	SB Ausländerangelegenheiten	1,00	E 9	E 9b/Fg2			
00234	SB Ausländerangelegenheiten	1,00	E 9	E 9b/Fg2			
00235	SB Ausländerangelegenheiten	1,00	E 9	E 9b/Fg2			
00236	SB Ausländerangelegenheiten	1,00	E 9	E 9b/Fg2			

## FD 21 - Soziales

00237	Fachdienstleiter/in	1,00	E 13	E 13/Fg1			
00238	SB Verwaltung	1,00	E 5	E 5/Fg2			

## A Verwaltung

Amt/Abteilung Amts-/Funktionsbezeichnung	Zahl der Stellen	Höher-, Herabstufungen und Umwandlungen		Zugänge Bes./ Entgelt.Gr.	Abgänge Bes./ Entgelt.Gr.	Bemerkung
		von Bes./ Entgelt.Gr.	nach Bes./ Entgelt.Gr.			
1	2	3	4	5	6	7

## FG 21.10 - Sozialplanung

00241	SB Sozialplanung / strat. Controll.	1,00	E 9	E 9c			
00242	SB Vertragsangelegenheiten	1,00	E 9	E 9c			
00243	SB Vertragsangelegenheiten	1,00	E 9	E 9c			
00244	SB Zuwendungsrecht	0,93	E 9/mD	E 9a			
00246	SB Ermittlungsdienst	1,00	E 5	E 5/Fg2			
00247	SB Ermittlungsdienst	1,00	E 5	E 5/Fg2			unbefristet ab 16.04.17 35 Wh
00248	SB Pflegestützpunkt	1,00	E 9	E 9c			kw- Vermerk verschoben, aufgrund Vertragsverlängerung, befr. 01.10.15 - 31.07.19 37 Wh
00249	FA Wohngeld	1,00	E 9	E 9c			

## FG 21.30 - Hilfen nach dem SGB XII Rügen

00263	SB HzL / Grundsicherung	1,00	E 9/mD	E 9a			
00264	SB HzL / Grundsicherung	1,00	E 9/mD	E 9a			
00265	SB HzL / Grundsicherung	1,00	E 9/mD	E 9a			
00266	SB Hilfe zur Pflege	0,75	E 9/mD	E 9a			
00267	SB Eingliederungshilfe	1,00	E 9/mD	E 9a			
00268	SB Eingliederungshilfe	1,00	E 9/mD	E 9a			
00269	SB Eingliederungshilfe	1,00	E 9/mD	E 9a			
00270	SB Eingliederungshilfe	1,00	E 9/mD	E 9a			
00271	SB Eingliederungshilfe / Krankenhilfe	1,00	E 9/mD	E 9a			
00272	SB Bestattungen/USG/HzP	1,00	E 9/mD	E 9a			

## A Verwaltung

Amt/Abteilung Amts-/Funktionsbezeichnung	Zahl der Stellen	Höher-, Herabstufungen und Umwandlungen		Zugänge Bes./ Entgelt.Gr.	Abgänge Bes./ Entgelt.Gr.	Bemerkung
		von Bes./ Entgelt.Gr.	nach Bes./ Entgelt.Gr.			
1	2	3	4	5	6	7

## FG 21.40 - Hilfen nach dem SGB XII Grimmen

00274	SB HzL / Grundsicherung	1,00	E 9/mD	E 9a			
00275	SB Grundsicherung / Eingliederungshilfe	1,00	E 9/mD	E 9a			befr. 01.07.16 - 30.06.19 37,5 Wh
00276	SB Grundsicherung / Bestattungskosten	1,00	E 9/mD	E 9a			
00277	SB HzL, Grundsicherung, Eingliederungshilfe	1,00	E 9/mD	E 9a			
00278	SB Hilfe zur Pflege	1,00	E 9/mD	E 9a			
00279	SB Hilfe zur Pflege	1,00	E 9/mD	E 9a			
00280	SB Hilfe zur Pflege	1,00	E 9/mD	E 9a			
00281	SB Eingliederungshilfe	1,00	E 9/mD	E 9a			
00282	SB Eingliederungshilfe	1,00	E 9/mD	E 9a			
00283	SB Eingliederungshilfe	1,00	E 9/mD	E 9a			
00284	SB Eingliederungshilfe / Hilfe zur Pflege	1,00	E 9/mD	E 9a			
00285	SB Blindengeld	0,75	E 9/mD	E 9a			

## A Verwaltung

Amt/Abteilung Amts-/Funktionsbezeichnung	Zahl der Stellen	Höher-, Herabstufungen und Umwandlungen		Zugänge Bes./ Entgelt.Gr.	Abgänge Bes./ Entgelt.Gr.	Bemerkung
		von Bes./ Entgelt.Gr.	nach Bes./ Entgelt.Gr.			
1	2	3	4	5	6	7

## FG 21.50 - Hilfen nach dem SGB XII Stralsund

00287	SB Eingliederungshilfe, Unterhalt	0,93	E 9/mD	E 9a			befr. 01.09.16 - 31.08.19 35 Wh
00288	SB HzL / Grundsicherung	1,00	E 9/mD	E 9a			
00289	SB HzL / Grundsicherung	0,93	E 9/mD	E 9a			
00290	SB HzL / Grundsicherung	1,00	E 9/mD	E 9a			befr. 01.07.16 - 30.06.19 37 Wh
00291	SB HzL / Grundsicherung	0,93	E 9/mD	E 9a			
00292	SB Hilfe zur Pflege	1,00	E 9/mD	E 9a			
00293	SB Eingliederungshilfe	0,63	E 9/mD	E 9a			
00294	SB Eingliederungshilfe	1,00	E 9/mD	E 9a			
00295	SB Eingliederungshilfe	1,00	E 9/mD	E 9a			
00296	SB Eingliederungshilfe	1,00	E 9/mD	E 9a			
00297	SB Eingliederungshilfe, Unterhalt	0,65	E 9/mD	E 9a			befr. 01.06.17 - 31.05.18 34,5 Wh
00298	SB Eingliederungshilfe/HzP	0,83	E 9/mD	E 9a			befr. 01.06.17 - 30.06.17 36 Wh
00299	SB Anwendungsbetreuer/ Fallcontrolling/ Berichtswesen.	1,00	E 8	E 9a			

## FD 22 - Jugend

00300	Fachdienstleiter/in	1,00	E 14	E 13/Fg1			neue Bewertung
00301	SB Verwaltung	1,00	E 5	E 6			neue Bewertung
00302	SB Haushalt	-1,00				E 6	Stelle verlagert in FD 24
00303	SB Führungsunterstützung	1,00	E 10	E 11			neue Bewertung
00305	SB Anwendungsbetreuer/in	1,00	E 10	E 10/Fg1			neue Bezeichnung

## A Verwaltung

Amt/Abteilung Amts-/Funktionsbezeichnung	Zahl der Stellen	Höher-, Herabstufungen und Umwandlungen		Zugänge Bes./ Entgelt.Gr.	Abgänge Bes./ Entgelt.Gr.	Bemerkung
		von Bes./ Entgelt.Gr.	nach Bes./ Entgelt.Gr.			
1	2	3	4	5	6	7

## FG 22.10 Amtsvormundschaft, Beistandschaft

00307	Fachgebietsleiter/in	1,00			E 11		Stelle verlagert aus FG 22.20
00308	SB Beistandschaften	1,00	E 9	E 9c			
00309	SB Beistandschaften	1,00	E 9	E 9c			
00310	SB Beistandschaften	1,00	E 9	E 9c			befr. 01.09.16 - 31.12.17 32 Wh
00311	SB Beistandschaften	1,00	E 9	E 9c			befr. 01.03.16 - 31.12.17 30 Wh
00312	SB Beistandschaften	1,00	E 9	E 9c			
00313	SB Beistandschaften	1,00	E 9	E 9c			
00314	SB Beistandschaften	1,00	E 9	E 9c			
00315	SB Beistandschaften	1,00	E 9	E 9c			Umwandlung von Teamleiter- in Sachbearbeiterstelle
00316	SB Amtsvormundschaften	1,00	E 9	E 9c			
00317	SB Amtsvormundschaften	1,00	E 9	E 9c			
00318	SB Amtsvormundschaften	1,00	E 9	E 9c			
00319	SB Amtsvormundschaften	1,00	E 9	E 9c			
00320	SB Amtsvormundschaften	1,00	E 9	E 9c			
00321	SB Amtsvormundschaften	1,00	E 9	E 9c			
00322	SB Amtsvormundschaften	1,00	E 9	E 9c			



## A Verwaltung

Amt/Abteilung Amts-/Funktionsbezeichnung	Zahl der Stellen	Höher-, Herabstufungen und Umwandlungen		Zugänge Bes./ Entgelt.Gr.	Abgänge Bes./ Entgelt.Gr.	Bemerkung
		von Bes./ Entgelt.Gr.	nach Bes./ Entgelt.Gr.			
1	2	3	4	5	6	7

## FG 22.20 - Unterhaltsvorschuss

00323	Fachgebietsleiter/in	1,00			E 10		Stelle verlagert aus FG 16.10
00324	SB Unterhaltsvorschuss	1,00	E 9/mD	E 9a			neue Bezeichnung
00325	SB Unterhaltsvorschuss	0,75	E 9/mD	E 9a			
00326	SB Unterhaltsvorschuss	1,00	E 9/mD	E 9a			
00327	SB Unterhaltsvorschuss	1,00	E 9/mD	E 9a			
00328	SB Unterhaltsvorschuss	1,00	E 9/mD	E 9a			befr. 01.01.11 - 31.12.17 35 Wh
00329	SB Unterhaltsvorschuss	1,00	E 9/mD	E 9a			
00330	SB Unterhaltsvorschuss	1,00	E 9/mD	E 9a			befr. 01.11.15 - 31.10.17 38 Wh
00331	SB Unterhaltsvorschuss	1,00	E 9/mD	E 9a			
00332	SB Unterhaltsvorschuss	0,75			E 9a		Stelle verlagert aus FD 15
00333	SB Unterhaltsvorschuss	1,00			E 9a		Stelle verlagert aus FD 16
00334	SB Unterhaltsvorschuss	1,00			E 9a		Stelle verlagert aus FG 16.10
00335	SB Unterhaltsvorschuss	1,00			E 9a		Stelle verlagert aus FG 16.10
00336	SB Unterhaltsvorschuss	1,00			E 9a		Stelle verlagert aus FG 16.10
00337	SB Unterhaltsvorschuss	1,00			E 9a		Stelle verlagert aus FG 16.10

## FG 22.30 - Kita

00338	Fachgebietsleiter/in	1,00			E 10		Stelle verlagert aus FG 22.40
00339	SB Kinderbetreuung/Elternbeiträge	1,00	E 9/mD	E 9a			neue Bezeichnung
00340	SB Kinderbetreuung/Elternbeiträge	1,00	E 9/mD	E 9a			
00342	SB Kinderbetreuung/Elternbeiträge	1,00	E 9/mD	E 9a			
00343	SB Kinderbetreuung/Elternbeiträge	1,00	E 9/mD	E 9a			
00344	SB Kinderbetreuung/Elternbeiträge	1,00	E 9/mD	E 9a			befr. 01.03.14 - 28.02.18 38 Wh
00345	SB Kinderbetreuung/Elternbeiträge	1,00	E 9/mD	E 9a			befr. 07.01.15 - 31.12.18 35 Wh
00346	SB Kinderbetreuung/Elternbeiträge	1,00	E 9/mD	E 9a			
00348	SB Zuwendungen KiföG	1,00	E 9	E 9a			
00349	SB Zuwendungen KiföG	1,00	E 8	E 9a			
00350	SB Zuwendungen KiföG	1,00	E 9	E 9a			

## Veränderungsliste

Landkreis Vorpommern-Rügen

## A Verwaltung

Amt/Abteilung Amts-/Funktionsbezeichnung	Zahl der Stellen	Höher-, Herabstufungen und Umwandlungen		Zugänge Bes./ Entgelt.Gr.	Abgänge Bes./ Entgelt.Gr.	Bemerkung
		von Bes./ Entgelt.Gr.	nach Bes./ Entgelt.Gr.			
1	2	3	4	5	6	7

## FG 22.40 - Verträge

00352	SB Vertragsangelegenheiten	1,00			E 9c		Stelle verlagert aus Team 22.41
00353	SB Vertragsangelegenheiten	1,00	E 9/mD	E 9a			
00354	SB Vertragsangelegenheiten	1,00	E 9	E 9a			
00355	SB Vertragsangelegenheiten	1,00	E 9/mD	E 9a			
00360	SB Betriebserlaubnisverfahren Kita	1,00	E 10	E 9c			neue Bewertung
00361	SB Förderung	1,00	E 9	E 9a			
00362	SB Förderung	1,00	E 9/mD	E 9a			
00363	SB Förderung	1,00	E 9/mD	E 9a			
00364	SB Wirtschaftliche Jugendhilfe	1,00			E 9b/Fg2		Stelle verlagert aus Team 22.42
00365	SB Wirtschaftliche Jugendhilfe	1,00	E 9	E 9b/Fg2			
00366	SB Wirtschaftliche Jugendhilfe	1,00	E 9	E 9b/Fg2			
00367	SB Wirtschaftliche Jugendhilfe	1,00	E 9	E 9b/Fg2			
00368	SB Wirtschaftliche Jugendhilfe	1,00	E 9	E 9b/Fg2			
00369	SB Wirtschaftliche Jugendhilfe	1,00	E 9	E 9b/Fg2			
00370	SB Wirtschaftliche Jugendhilfe	0,65	E 9	E 9b/Fg2			befr. 18.04.16 - 31.12.16 40 Wh, kw-Vermerk um 1 Jahr verschoben
00371	SB Projektförderung	1,00	E 9	E 9c			zum Teil fremdfinanziert, kw- Vermerk verschoben auf Grund Förderrichtlinie

## Team 22.41 - Verträge

00372	Teamleiter/in	-1,00				E 9	Stelle verlagert in FG 22.40
-------	---------------	-------	--	--	--	-----	------------------------------

## Team 22.42 - wirtschaftliche Jugendhilfe

00373	Teamleiter/in	-1,00				E 9	Stelle verlagert in FG 22.40
-------	---------------	-------	--	--	--	-----	------------------------------

## Veränderungsliste

Landkreis Vorpommern-Rügen

## A Verwaltung

Amt/Abteilung Amts-/Funktionsbezeichnung	Zahl der Stellen	Höher-, Herabstufungen und Umwandlungen		Zugänge Bes./ Entgelt.Gr.	Abgänge Bes./ Entgelt.Gr.	Bemerkung
		von Bes./ Entgelt.Gr.	nach Bes./ Entgelt.Gr.			
1	2	3	4	5	6	7

## Team 22.43 Fach -u. Praxisber. Kinder-u. Jugendarb

00374 Teamleiter/in	-1,00				E 9	Stelle verlagert in FG 22.30
---------------------	-------	--	--	--	-----	------------------------------

## FG 22.20 - Leistung

00375 Fachgebietsleiter/in	-1,00				E 11	Stelle verlagert in FG 22.10
----------------------------	-------	--	--	--	------	------------------------------

## FG 22.30 - Sozialpädagogischer Dienst

00376 Fachgebietsleiter/in	-1,00				S17	Stelle verlagert in FD 24
----------------------------	-------	--	--	--	-----	---------------------------

## Team 22.31 - ASD Stralsund

00377 Teamleiter/in	-1,00				S15	Stelle verlagert in FG 24.10
---------------------	-------	--	--	--	-----	------------------------------

## Team 22.32 - ASD Grimmen

00378 Teamleiter/in	-1,00				S15	übertarifliche Zahlung, Stelle verlagert in FG 24.20
---------------------	-------	--	--	--	-----	--

## Team 22.33 - ASD Rügen

00379 Teamleiter/in	-1,00				S15	Stelle verlagert in FG 24.30
---------------------	-------	--	--	--	-----	------------------------------

## FD 24 - Sozialpädagogischer Dienst

00380 Kreisverwaltungsoberamtsrätin/ -rat	1,00			A13S		Stelle verlagert aus FD 11
00381 SB Verwaltung	1,00			E 6		Stelle verlagert aus FD 22
00382 SB Führungsunterstützung	1,00			S17/6		Stelle verlagert aus FD 22

## FG 24.10 - Stralsund

00383 Fachgebietsleiter/in	1,00			S15/6		Stelle verlagert aus Team 22.31
----------------------------	------	--	--	-------	--	---------------------------------

## A Verwaltung

Amt/Abteilung Amts-/Funktionsbezeichnung	Zahl der Stellen	Höher-, Herabstufungen und Umwandlungen		Zugänge Bes./ Entgelt.Gr.	Abgänge Bes./ Entgelt.Gr.	Bemerkung
		von Bes./ Entgelt.Gr.	nach Bes./ Entgelt.Gr.			
1	2	3	4	5	6	7

## FG 24.20 - Grimmen

00401	Fachgebietsleiter/in	1,00			S15/6		Stelle verlagert aus Team 22.32
-------	----------------------	------	--	--	-------	--	---------------------------------

## FG 24.30 - Rügen

00416	Fachgebietsleiter/in	1,00			S15/6		Stelle verlagert aus Team 22.33
-------	----------------------	------	--	--	-------	--	---------------------------------

## Fachbereich 2

00431	Vorzimmer	1,00	E 6	E 7			
-------	-----------	------	-----	-----	--	--	--

## FD 13 - Gebäudemanagement/Schulen

00432	Fachdienstleiter/in	1,00	E 13/gD	E 13/Fg1			
00433	SB Verwaltung	1,00	E 5	E 5/Fg2			
00434	SB Vergabeangelegenheiten	1,00	E 9	E 9c			befr. 01.01.17 - 31.12.17 33 Wh

## FG 13.10 - Gebäudemanagement

00436	Fachgebietsleiter/in	1,00	E 11	E 11/Fg2			
00441	SB Liegenschaften/GVO	1,00	E 9	E 9c			
00442	SB Liegenschaften/GVO	1,00	E 9	E 9c			befr. 01.12.15 - 31.12.18 35 Wh

## FG 13.20 - Zentraler Service

00451	SB Vertragsangelegenheiten/Beschaffung	1,00	E 9/mD	E 9a			
00455	SB Hausverwaltung	1,00	E 8	E 9a			
00457	MA Poststelle	1,00	E 5	E 4/Fg1			
00458	MA Poststelle	1,00	E 5	E 4/Fg1			
00459	MA Poststelle	1,00	E 5	E 4/Fg1			
00460	MA Poststelle	1,00	E 5	E 4/Fg1			

## A Verwaltung

Amt/Abteilung Amts-/Funktionsbezeichnung	Zahl der Stellen	Höher-, Herabstufungen und Umwandlungen		Zugänge Bes./ Entgelt.Gr.	Abgänge Bes./ Entgelt.Gr.	Bemerkung
		von Bes./ Entgelt.Gr.	nach Bes./ Entgelt.Gr.			
1	2	3	4	5	6	7

## FG 13.30 - Schulverwaltung

00465	SB Schülerbeförderung	1,00	E 5	E 5/Fg2			
00466	SB Schulverwaltung	1,00	E 9/mD	E 9a			
00468	SB Ausbildungsförderung	1,00	E 9/mD	E 9a			
00469	SB Ausbildungsförderung	1,00	E 9	E 9a			befr. 01.01.11 - 31.12.17 37 Wh
00470	SB Ausbildungsförderung	1,00	E 9/mD	E 9a			
00471	SB Ausbildungsförderung	1,00	E 9/mD	E 9a			

## D 31 - Ordnung

00474	Fachdienstleiter/in	1,00	E 13/gD	E 13/Fg1			
-------	---------------------	------	---------	----------	--	--	--

## A Verwaltung

Amt/Abteilung Amts-/Funktionsbezeichnung	Zahl der Stellen	Höher-, Herabstufungen und Umwandlungen		Zugänge Bes./ Entgelt.Gr.	Abgänge Bes./ Entgelt.Gr.	Bemerkung
		von Bes./ Entgelt.Gr.	nach Bes./ Entgelt.Gr.			
1	2	3	4	5	6	7

## FG 31.10 - Allgemeine Ordnung, Verkehrssicherung

00477	SB Standesamtsaufsicht/ Ordnungsangelegenheiten	1,00	E 9/mD	E 9a			
00478	SB Standesamtsaufsicht/ Ordnungsangelegenheiten	1,00	E 9	E 9b/Fg2			Stelleninhaberin unbefristet 32 Wochenstunden
00479	SB Waffen- und Ordnungsangelegenheiten	1,00	E 9/mD	E 9a			
00480	SB Waffen- und Ordnungsangelegenheiten	1,00	E 9/mD	E 9a			
00481	SB Jagdangelegenheiten	1,00	E 9/mD	E 9a			
00482	SB Jagd- und Waffenangelegenheiten	1,00	E 9/mD	E 9a			
00483	SB Jagdbezirksabrundungen	1,00	E 9/mD	E 9a			
00484	SB Heimaufsicht und Qualitätskontrolle	1,00	E 9/mD	E 9a			
00485	SB Heimaufsicht und Qualitätskontrolle	1,00	E 9/mD	E 9a			
00486	SB Verkehrsangelegenheiten	1,00	E 9/mD	E 9a			befr. 01.10.16 - 30.09.17 35 Wh
00487	SB Verkehrsangelegenheiten	1,00	E 9/mD	E 9a			
00488	SB Verkehrsangelegenheiten	1,00	E 9/mD	E 9a			
00489	SB Verkehrsangelegenheiten	1,00	E 9/mD	E 9a			
00490	SB gewerbl. Verkehr	1,00	E 9/mD	E 9a			
00491	SB gewerbl. Verkehr	1,00	E 9/mD	E 9a			

## FG 31.20 - Bußgeld

00493	SB Bußgeld I	1,00	E 9/mD	E 9a			
00498	SB Bußgeld II	1,00	E 9/mD	E 9a			befr. 01.07.11 - 31.12.18 36 Wh
00503	SB Außendienst	1,00	E 5	E 5/Fg1			
00504	SB Außendienst	1,00	E 5	E 5/Fg1			
00505	SB Geschäftsstelle	1,00	E 5	E 5/Fg2			Stelleninhaberin unbefristet 35 Wochenstunden
00506	SB Anwendungsbetreuer/in, Bußgeld	1,00	E 9/mD	E 9a			

## A Verwaltung

Amt/Abteilung Amts-/Funktionsbezeichnung	Zahl der Stellen	Höher-, Herabstufungen und Umwandlungen		Zugänge Bes./ Entgelt.Gr.	Abgänge Bes./ Entgelt.Gr.	Bemerkung
		von Bes./ Entgelt.Gr.	nach Bes./ Entgelt.Gr.			
1	2	3	4	5	6	7

## FG 31.40 - Rettungsdienst, Brand- u. Kat.-schutz

00508	SB abwehrender Brandschutz	1,00	E 9/mD	E 9a			
00509	SB abwehrender Brandschutz	1,00	E 9/mD	E 9a			
00511	SB Katastrophenschutz	1,00	E 9/mD	E 9a			
00512	SB Katastrophenschutz	1,00	E 9/mD	E 9a			
00513	SB Digitalfunk	1,00	E 9/mD	E 9a			

## FD 33 - Gesundheit

00515	SB Verwaltung	1,00	E 5	E 5/Fg2			befr. 01.05.15 - 31.12.17 35 Wh
00518	SB Verwaltung/Anwendungsbetreuer/in	1,00	E 9	E 9a			befr. 01.02.12 - 30.06.18 38 Wh

## FG 33.30 - amtsärztlicher Dienst

00550	MA Archiv	-1,00			E 3		Stelle entsprechend ku -Vermerk in den FD 12 verlagert
00551	SB Verwaltung	0,75	E 5	E 5/Fg2			

## FG 33.40 - Hygiene/Infektionsschutz

00554	Hygieneinspektor/in	1,00	E 9/mD	E 9a			befr. 01.01.11 - 31.08.18 30 Wh
00555	Hygieneinspektor/in	0,85	E 9/mD	E 9a			
00556	Hygieneinspektor/in	1,00	E 9/mD	E 9a			
00557	Hygieneinspektor/in	1,00	E 9/mD	E 9a			
00558	Hygieneinspektor/in	1,00	E 9/mD	E 9a			
00559	Hygieneinspektor/in	1,00	E 9/mD	E 9a			
00560	Hygieneinspektor/in	0,85	E 9/mD	E 9a			befr. 01.01.17 - 31.08.18 39 Wh
00561	Hygieneinspektor/in	1,00	E 9/mD	E 9a			befr. 01.05.16 - 31.12.16 36 Wh
00562	Hygieneinspektor/in	1,00	E 9/mD	E 9a			
00563	Hygieneinspektor/in	1,00	E 9/mD	E 9a			
00564	Hygieneinspektor/in	1,00	E 9/mD	E 9a			

## A Verwaltung

Amt/Abteilung Amts-/Funktionsbezeichnung	Zahl der Stellen	Höher-, Herabstufungen und Umwandlungen		Zugänge Bes./ Entgelt.Gr.	Abgänge Bes./ Entgelt.Gr.	Bemerkung
		von Bes./ Entgelt.Gr.	nach Bes./ Entgelt.Gr.			
1	2	3	4	5	6	7

## FD 34 - Veterinärwesen und Verbraucherschutz

00572	Fachdienstleiter/in	1,00	A15	E 15/Fg1			Umwandlung von Beamten- in Beschäftigtenstelle
00573	SB Verwaltung	1,00	E 6	E 7			befr. 09.05.16 - 31.12.17 30 Wh
00574	Kreisveterinärdirektorin/ -direktor	1,00			A15		Stelle verlagert aus 34.10, 0,125 Stelle aus 34.10, Umwandlung von Beschäftigten- in Beamtenstelle
00575	Amtstierarzt/Amtstierärztin	1,00			E 15		Stelle verlagert aus FG 34.10
00576	Amtstierarzt/Amtstierärztin	1,00			E 15		Stelle verlagert aus FG 34.10, befr. 22.05.17 - 22.05.18 32 Wh
00577	Amtstierarzt/Amtstierärztin	1,00			E 15		Stelle verlagert aus FG 34.10
00578	Amtstierarzt/Amtstierärztin	1,00			E 15		Stelle verlagert aus FG 34.10
00579	Amtstierarzt/Amtstierärztin	1,00			E 15		Stelle verlagert aus FG 34.10
00580	SB Verwaltungsangelegenheiten	1,00			E 8		Stelle verlagert aus FG 34.10
00581	SB Verwaltungsangelegenheiten	1,00			E 9b/Fg2		Stelle verlagert aus FG 34.10
00582	SB Verwaltungsangelegenheiten	1,00			E 6		Stelle verlagert aus FG 34.10

## FG 34.10 - Tierseuchenbekämpfung/Tierschutz

00583	Fachgebietsleiter/in	-0,88				E 15	befr. 01.07.14 - 31.12.17 40 Wh, Stelle verlagert in FD 34
00584	Amtstierarzt/Amtstierärztin	-1,00				E 15	Stelle verlagert in FD 34
00585	Amtstierarzt/Amtstierärztin	-1,00				E 15	Stelle verlagert in FD 34
00586	Amtstierarzt/Amtstierärztin	-1,00				E 15	Stelle verlagert in FD 34
00587	Amtstierarzt/Amtstierärztin	-1,00				E 15	Stelle verlagert in FD 34
00588	Amtstierarzt/Amtstierärztin	-1,00				E 15	Stelle verlagert in FD 34
00589	SB Verwaltungsangelegenheiten	-1,00				E 8	Stelle verlagert in FD 34
00590	SB Verwaltungsangelegenheiten	-1,00				E 9	Stelle verlagert in FD 34
00591	SB Verwaltungsangelegenheiten	-1,00				E 6	Stelle verlagert in FD 34



## A Verwaltung

Amt/Abteilung Amts-/Funktionsbezeichnung	Zahl der Stellen	Höher-, Herabstufungen und Umwandlungen		Zugänge Bes./ Entgelt.Gr.	Abgänge Bes./ Entgelt.Gr.	Bemerkung
		von Bes./ Entgelt.Gr.	nach Bes./ Entgelt.Gr.			
1	2	3	4	5	6	7

## FG 34.30 - Lebensmittelüberwachung/Fleischhygiene

00592	Fachgebietsleiter/in	1,00	E 15	E 15/Fg1			
00593	Amtstierarzt/Amtstierärztin	0,80	E 15	E 15/Fg1			befr. 01.07.15 - 30.06.17 35 Wh
00594	Amtstierarzt/Amtstierärztin	1,00	E 15	E 15/Fg1			
00595	Amtstierarzt/Amtstierärztin	1,00	E 15	E 15/Fg1			befr. 01.11.13 - 30.04.20 35 Wh
00596	Amtstierarzt/Amtstierärztin	1,00	E 15	E 15/Fg1			01.10.15 -15.11.16 mit 30 Wh
00598	SB Verwaltungsangelegenheiten	-0,13				E 5	0,125 Stelle verlagert in FD 34
00598	SB Verwaltungsangelegenheiten	1,00	E 5	E 5/Fg2			0,125 Stelle verlagert in FD 34
00599	SB Verwaltungsangelegenheiten	1,00	E 5	E 5/Fg2			
00600	Lebensmittelkontrolleur/in	1,00	E 9/mD	E 9a			
00601	Lebensmittelkontrolleur/in	1,00	E 9/mD	E 9a			
00602	Lebensmittelkontrolleur/in	1,00	E 9/mD	E 9a			
00603	Lebensmittelkontrolleur/in	1,00	E 9/mD	E 9a			
00604	Lebensmittelkontrolleur/in	1,00	E 9/mD	E 9a			
00605	Lebensmittelkontrolleur/in	1,00	E 9/mD	E 9a			befr. 01.07.15 - 30.06.17 30 Wh
00606	Lebensmittelkontrolleur/in	1,00	E 9/mD	E 9a			
00607	Lebensmittelkontrolleur/in	1,00	E 9/mD	E 9a			
00608	Lebensmittelkontrolleur/in	1,00	E 9/mD	E 9a			befr. 01.04.15 - 31.03.19 35 Wh
00609	Lebensmittelkontrolleur/in	1,00	E 9/mD	E 9a			befr. 01.01.17 - 31.01.18 32 Wh
00610	Lebensmittelkontrolleur/in	1,00	E 9/mD	E 9a			
00611	Lebensmittelkontrolleur/in	1,00	E 9/mD	E 9a			

## Fachbereich 3

00614	Vorzimmer	1,00	E 6	E 7			
00615	SB Anwendungsbetreuer/in	1,00			E 10/Fg1		Stelle verlagert aus FD 43, neue Bewertung

## FD 36 - Bürgerservice

## 02400 FD Bürgerservice

00616	Fachdienstleiter/in	1,00	E 13/gD	E 13/Fg1			
-------	---------------------	------	---------	----------	--	--	--

## A Verwaltung

Amt/Abteilung Amts-/Funktionsbezeichnung	Zahl der Stellen	Höher-, Herabstufungen und Umwandlungen		Zugänge Bes./ Entgelt.Gr.	Abgänge Bes./ Entgelt.Gr.	Bemerkung
		von Bes./ Entgelt.Gr.	nach Bes./ Entgelt.Gr.			
1	2	3	4	5	6	7

## Team 36.11 Rügen

00626 Kreisverwaltungsamtsinspektorin/ -inspektor	1,00	A8	A9S			
---	------	----	-----	--	--	--

## Team 36.12 Telefonservice 115

00637 Teamleiter/in	1,00	E 9/mD	E 9a			
00638 SB Telefonserviceberater/in 115	1,00	E 6	E 7			
00639 SB Telefonserviceberater/in 115	1,00	E 6	E 7			
00640 SB Telefonserviceberater/in 115	1,00	E 6	E 7			
00641 SB Telefonserviceberater/in 115	0,75	E 6	E 7			
00642 SB Telefonserviceberater/in 115	0,75	E 6	E 7			unbefristet ab 01.01.16 40 Wh

## Team 36.21 Ribnitz-Damgarten

00652 Teamleiter/in	1,00	E 9/mD	E 9a			
---------------------	------	--------	------	--	--	--

## FD 41 - Kataster und Vermessung

00664 SB Zentrale Angelegenheiten	1,00	E 5	E 5/Fg2			übertarifliche Zahlung
00666 SB Zentrale Angelegenheiten/Anwendungsbetreuer	1,00	E 10	E 10/Fg1			

## FG 41.10 - Vermessung

00669 SB Außendienst	1,00	E 9/mD	E 9a			
00670 SB Qualitätsverbesserung	1,00	E 9/mD	E 10			
00671 SB Außendienst	1,00	E 8	E 7			
00672 SB Außendienst	1,00	E 8	E 7			

## A Verwaltung

Amt/Abteilung Amts-/Funktionsbezeichnung	Zahl der Stellen	Höher-, Herabstufungen und Umwandlungen		Zugänge Bes./ Entgelt.Gr.	Abgänge Bes./ Entgelt.Gr.	Bemerkung
		von Bes./ Entgelt.Gr.	nach Bes./ Entgelt.Gr.			
1	2	3	4	5	6	7

## FG 41.20 - Fortführung

00673	Fachgebietsleiter/in	1,00	E 12	E 12/Fg2			übertarifliche Zahlung
00674	SB Prüfung	1,00	E 11	E 11/Fg2			befr. 01.01.17 - 31.12.17 35 Wh
00677	SB Fortführung	1,00	E 9/mD	E 9a			
00679	SB Fortführung	1,00	E 9/mD	E 9a			
00682	SB Fortführung	1,00	E 8	E 7			
00683	SB Fortführung	1,00	E 9	E 9a			befr. 01.08.14 - 31.07.17 35 Wh
00685	SB Fortführung	1,00	E 8	E 7			
00687	SB Fortführung	1,00	E 9/mD	E 9a			
00688	SB Buchdaten	1,00	E 9/mD	E 9a			freigestellt zu 50% für Personalrat

## FG 41.30 - Geodatenzentrum

00691	Fachgebietsleiter/in	1,00	E 12	E 12/Fg2			
00693	SB Geodaten	1,00	E 9/mD	E 9a			
00695	SB Georeferenzierung	1,00	E 9/mD	E 9a			
00697	SB Georeferenzierung	1,00	E 9/mD	E 9a			
00698	SB Georeferenzierung	-1,00				E 6	Stelle verlagert in FD 15
00700	SB Vorbereitung	1,00	E 8	E 9a			befr. 01.20.16 - 30.11.17 35 Wh
00701	SB Vorbereitung	1,00	E 8	E 7			
00702	SB Vorbereitung	1,00	E 8	E 7			
00703	SB Auskunft	1,00	E 9/mD	E 9a			unbefristet ab 01.07.17 38 Wh
00704	SB Auskunft	1,00	E 9/mD	E 9a			

## A Verwaltung

Amt/Abteilung Amts-/Funktionsbezeichnung	Zahl der Stellen	Höher-, Herabstufungen und Umwandlungen		Zugänge Bes./ Entgelt.Gr.	Abgänge Bes./ Entgelt.Gr.	Bemerkung
		von Bes./ Entgelt.Gr.	nach Bes./ Entgelt.Gr.			
1	2	3	4	5	6	7

## FG 41.40 - Erneuerung

00706	Fachgebietsleiter/in	1,00	E 11	E 11/Fg1			
00708	SB Erneuerung	1,00	E 10	E 11/Fg2			
00709	SB Erneuerung	0,75	E 8	E 7			befr. 01.04.13 - 31.12.17 40 Wh
00711	SB Erneuerung	1,00	E 9	E 9a			
00712	SB Erneuerung	1,00	E 9	E 9a			übertarifliche Zahlung
00714	SB Bodenordnung/Erneuerung	0,60	E 8	E 7			befr. 01.02.17 - 14.09.17 30 Wh

## FG 41.50 - Geschäftsstelle d. Gutachterausschusses

00716	SB Geschäftsstelle	1,00	E 9/mD	E 9a			befr. 15.09.16 - 14.09.17 37 Wh
00717	SB Geschäftsstelle	1,00	E 9/mD	E 9a			befr. 01.01.14 - 30.06.17 35 Wh
00718	SB Kaufpreissammlung	1,00	E 5	E 5/Fg2			
00719	SB Kaufpreissammlung	1,00	E 5	E 5/Fg2			
00720	SB Kaufpreissammlung	1,00	E 5	E 5/Fg2			
00721	SB Kaufpreissammlung	1,00	E 5	E 5/Fg2			
00722	SB Kaufpreissammlung	1,00	E 5	E 5/Fg2			befr. 01.09.15 - 31.08.16 35 Wh

## FD 43 - Bau und Planung

00725	SB Anwendungsbetreuer/in/OWiG/bauaufs. Maßnahmen	-1,00				E 9	Stelle verlagert in FB 3
-------	---	-------	--	--	--	-----	--------------------------

## FG 43.10 - Tiefbau

00726	Fachgebietsleiter/in	1,00	E 11	E 11/Fg2			
-------	----------------------	------	------	----------	--	--	--

## Veränderungsliste

Landkreis Vorpommern-Rügen

## A Verwaltung

Amt/Abteilung Amts-/Funktionsbezeichnung	Zahl der Stellen	Höher-, Herabstufungen und Umwandlungen		Zugänge Bes./ Entgelt.Gr.	Abgänge Bes./ Entgelt.Gr.	Bemerkung
		von Bes./ Entgelt.Gr.	nach Bes./ Entgelt.Gr.			
1	2	3	4	5	6	7

## FG 43.20 - Bauordnung

00741	SB Vorbescheide	1,00	E 9	E 9c			
00742	SB Registratur	1,00	E 5	E 5/Fg2			
00743	SB Vorprüfung	1,00	E 9	E 9c			befr. 01.10.16 31.08.17 35 Wh

## Team 43.21 - Rügen

00745	Teamleiter/in	1,00	E 11	E 11/Fg1			
00751	SB Baugenehmigung	1,00			E 10		Stelle verlagert aus Team 43.41
00752	SB Registratur/Archiv	1,00	E 5	E 5/Fg2			

## FG 43.30 - Bauverwaltung

00755	Fachgebietsleiter/in	1,00	E 9	E 9b/Fg2			
00756	SB bauaufsichtl. Verfahren/ Bußgeldverfahren	1,00	E 9	E 9b/Fg2			
00758	SB bauaufsichtl. Verfahren/ Bußgeldverfahren	1,00	E 9	E 9b/Fg2			
00759	SB bauaufsichtl. Verfahren/ Bußgeldverfahren	1,00	E 9	E 9b/Fg2			befr. 01.03.17 - 28.02.18 32 Wh

## FG 43.40 - Planung

00761	SB GIS	1,00	E 9	E 9b/Fg2			
00762	SB Denkmalschutz	0,60	E 9	E 9b/Fg2			befr. 01.03.15 - 31.12.17 40 Wh
00765	SB Kreisplanung	1,00			E 9c		Stelle verlagert aus Team 43.41
00766	SB Verkehrsplanung	1,00			E 9c		Stelle verlagert aus Team 43.41

## Team 43.41 Kreisplanung

00767	Teamleiter/in	-1,00				E 11	Stelle verlagert in Team 43.21
00768	SB Kreisplanung	-1,00				E 9	Stelle verlagert zu FG 43.40
00769	SB Verkehrsplanung	-1,00				E 9	Stelle verlagert in FG 43.40

## A Verwaltung

Amt/Abteilung Amts-/Funktionsbezeichnung	Zahl der Stellen	Höher-, Herabstufungen und Umwandlungen		Zugänge Bes./ Entgelt.Gr.	Abgänge Bes./ Entgelt.Gr.	Bemerkung
		von Bes./ Entgelt.Gr.	nach Bes./ Entgelt.Gr.			
1	2	3	4	5	6	7

## Team 43.42 Bauleitplanung

00770 Teamleiter/in	1,00	E 10	E 11/Fg2			
---------------------	------	------	----------	--	--	--

## FG 44.10 - Wasserwirtschaft

00776 Fachgebietsleiter/in	1,00	E 11	E 11/Fg1			
00777 SB Gewässeraufsicht I	1,00	E 9	E 9b/Fg2			
00778 SB Gewässeraufsicht II	1,00	E 9	E 9b/Fg2			
00779 SB Gewässeraufsicht III	1,00	E 9	E 9b/Fg2			
00780 SB Gewässeraufsicht IV	1,00	E 9	E 9b/Fg2			
00781 SB wassergefährdende Stoffe	1,00	E 9	E 9a			
00782 SB behördliche Überwachung / Sonderabgaben	1,00	E 9	E 9b/Fg2			

## Team 44.11 Wasserwirtschaft Festland

00783 Teamleiter/in	1,00	E 10	E 11/Fg2			
00785 SB Gewässeraufsicht I	1,00	E 9	E 9b/Fg2			
00787 SB Gewässeraufsicht II	1,00	E 9	E 9b/Fg2			
00789 SB Gewässeraufsicht III	1,00	E 9	E 9b/Fg2			befr. 01.07.15 - 31.12.17 35 Wh
00791 SB Gewässeraufsicht IV	1,00	E 9	E 9b/Fg2			
00792 SB behördliche Überwachung / Sonderabgaben	1,00	E 9	E 9b/Fg2			

## A Verwaltung

Amt/Abteilung Amts-/Funktionsbezeichnung	Zahl der Stellen	Höher-, Herabstufungen und Umwandlungen		Zugänge Bes./ Entgelt.Gr.	Abgänge Bes./ Entgelt.Gr.	Bemerkung
		von Bes./ Entgelt.Gr.	nach Bes./ Entgelt.Gr.			
1	2	3	4	5	6	7

## FG 44.20 - Umweltschutz

00793	Fachgebietsleiter/in	1,00	E 11	E 11/Fg1			
00794	SB Bodenschutz	0,75	E 9	E 9c			
00795	SB Bodenschutz	1,00	E 9	E 9c			
00796	SB Abfallüberwachung	1,00	E 9	E 9b/Fg2			
00797	SB Abfallüberwachung	1,00	E 9	E 9b/Fg2			
00798	SB Abfallüberwachung	1,00	E 9	E 9b/Fg2			

## FG 44.30 - Naturschutz

00801	Fachgebietsleiter/in	1,00	E 11	E 11/Fg1			
00804	SB Eingriffsregelung	1,00	E 9	E 9b			
00805	SB Eingriffsregelung	1,00	E 9	E 9b			befr. 01.05.16 - 30.06.17 35 Wh
00806	SB Eingriffsregelung	1,00	E 9	E 9b			
00807	SB Eingriffsregelung	1,00	E 9	E 9b			
00808	SB Eingriffsregelung	1,00	E 9	E 9b			
00812	SB Ordnungsbehördl. Aufgaben	1,00	E 9	E 9b/Fg2			befr. 01.07.15 - 30.06.20 37,5 Wh
Gesamtsumme	A Verwaltung				45,5500	53,2750	
					0,0000	7,7250	

## B Einrichtung

Amt/Abteilung Amts-/Funktionsbezeichnung	Zahl der Stellen	Höher-, Herabstufungen und Umwandlungen		Zugänge Bes./ Entgelt.Gr.	Abgänge Bes./ Entgelt.Gr.	Bemerkung
		von Bes./ Entgelt.Gr.	nach Bes./ Entgelt.Gr.			
1	2	3	4	5	6	7

## ATZ in Freizeitphase KE

00813 MA Leitstelle	-0,50				E 8	
---------------------	-------	--	--	--	-----	--

## Ernst-Moritz-Arndt Gymnasium Bergen auf Rügen

00818 Schulsekretär/in	1,00	E 5	E 5/Fg2			
00819 Schulsekretär/in	0,88	E 5	E 5/Fg2			
00820 Schulhausmeister/in	1,00	E 6	E 6/Fg1			
00821 Schulhausmeister/in	1,00	E 3	E 5			

## Gymnasium Grimmen

00822 Schulsekretär/in	1,00	E 5	E 5/Fg2			
00823 Schulhausmeister/in	1,00	E 6	E 6/Fg1			
00824 Schulhausmeister/in	1,00	E 3	E 5			

## Richard Wossidlo Gymnasium Ribnitz-Damgarten

00825 Schulsekretär/in	1,00	E 5	E 5/Fg2			
00826 Schulhausmeister/in	1,00	E 6	E 6/Fg1			
00827 Schulhausmeister/in	1,00	E 3	E 5			



## B Einrichtung

Amt/Abteilung Amts-/Funktionsbezeichnung	Zahl der Stellen	Höher-, Herabstufungen und Umwandlungen		Zugänge Bes./ Entgelt.Gr.	Abgänge Bes./ Entgelt.Gr.	Bemerkung
		von Bes./ Entgelt.Gr.	nach Bes./ Entgelt.Gr.			
1	2	3	4	5	6	7

## Regionales Berufliches Bildungszentrum VR

00828	Schulsekretär/in	0,88	E 5	E 5/Fg2			
00829	Schulsekretär/in	0,75	E 5	E 5/Fg2			
00830	Schulsekretär/in	0,88	E 5	E 5/Fg2			
00831	Schulsekretär/in	0,75	E 5	E 5/Fg2			
00832	Schulsekretär/in	0,88	E 5	E 5/Fg2			
00833	Schulsekretär/in	0,88	E 5	E 5/Fg2			ab 01.05.2017 25 Wh
00834	Schulsekretär/in	1,00	E 5	E 5/Fg2			
00835	Schulsekretär/in	0,75	E 5	E 5/Fg2			
00841	Schulhausmeister/in	1,00	E 5	E 7			
00842	Schulhausmeister/in	1,00	E 3	E 7			
00843	Schulhausmeister/in	1,00	E 3	E 7			

## Förderschule Jan-Amos-Komensky Barth

00844	Schulsekretär/in	0,63	E 5	E 5/Fg2			
-------	------------------	------	-----	---------	--	--	--

## Sonderpädagogisches Förderzentrum Grimmen

00846	Schulsekretär/in	0,70	E 5	E 5/Fg2			
00848	Schulhausmeister/in	0,50	E 3	E 5			

## Förderzentrum Johann-Heinrich-Pestalozzi RDG

00849	Schulsekretär/in	0,88	E 5	E 5/Fg2			
00850	Schulhausmeister/in	1,00	E 6	E 6/Fg1			

## Sonderpädagogisches FZ Klaus Störtebeker Bergen

00851	Schulsekretär/in	0,75	E 5	E 5/Fg2			
-------	------------------	------	-----	---------	--	--	--

## B Einrichtung

Amt/Abteilung Amts-/Funktionsbezeichnung	Zahl der Stellen	Höher-, Herabstufungen und Umwandlungen		Zugänge Bes./ Entgelt.Gr.	Abgänge Bes./ Entgelt.Gr.	Bemerkung
		von Bes./ Entgelt.Gr.	nach Bes./ Entgelt.Gr.			
1	2	3	4	5	6	7

## Sonnenblumenschule Franzburg

00852	Schulsekretär/in	0,88	E 5	E 5/Fg2			
00853	Schulhausmeister/in	1,00	E 3	E 5			

## Rosenhof Schule Ribnitz-Damgarten

00854	Schulsekretär/in	0,75	E 5	E 5/Fg2			
00855	Schulhausmeister/in	1,00	E 3	E 6/Fg1			

## Wohnheim Velgast

00857	SB Haushaltsangelegenheiten	0,13	E 5	E 5/Fg2			Stelleninhaberin zu 0,875 in der Beruflichen Schule RDG
-------	-----------------------------	------	-----	---------	--	--	---

## Wohnheim Stralsund

00862	SB Heimwirtschaft	0,88	E 4	E 4/Fg1			
-------	-------------------	------	-----	---------	--	--	--

## Kreisvolkshochschule Vorpommern-Rügen

00873	Leiter/in	1,00	E 13/gD	E 13/Fg1			
00874	SB Verwaltungsangelegenheiten	0,75	E 5	E 5/Fg2			
00875	SB Verwaltungsangelegenheiten	0,75	E 5	E 5/Fg2			
00876	SB Verwaltungsangelegenheiten	0,75	E 5	E 5/Fg2			
00877	SB Verwaltungsangelegenheiten	0,25	E 5	E 5/Fg2			
00889	Schulhausmeister/in	1,00	E 3	E 5			

## B Einrichtung

Amt/Abteilung Amts-/Funktionsbezeichnung	Zahl der Stellen	Höher-, Herabstufungen und Umwandlungen		Zugänge Bes./ Entgelt.Gr.	Abgänge Bes./ Entgelt.Gr.	Bemerkung
		von Bes./ Entgelt.Gr.	nach Bes./ Entgelt.Gr.			
1	2	3	4	5	6	7

## Musikschule des Landkreises Vorpommern-Rügen

00890	Leiter/in	1,00	E 11	E 11/Fg1			
00891	SB Verwaltungsangelegenheiten	1,00	E 5	E 5/Fg2			
00892	Hausmeister/in	-0,50				E 3	Zusammenlegung mit der Stelle Reinigungskraft
00893	Reinigungskraft, Hausmeister	0,50			E 2		Zusammenlegung mit der Stelle Hausmeister/in
00894	Musikschullehrer/in	0,73	E 9	E 9b			
00895	Musikschullehrer/in	1,00	E 9	E 9b			
00896	Musikschullehrer/in	1,00	E 9	E 9b			
00897	Regionalstellenleiter/in RDG	1,00	E 10	E 10/Fg3			
00898	Musikschullehrer/in	0,50	E 9	E 9b			
00899	Musikschullehrer/in	0,50	E 9	E 9b			
00900	Musikschullehrer/in	0,53	E 9	E 9b			
00901	Musikschullehrer/in	0,67	E 9	E 9b			
00902	Musikschullehrer/in	0,93	E 9	E 9b			
00903	Musikschullehrer/in	1,00	E 9	E 9b			
00904	Musikschullehrer/in	1,00	E 9	E 9b			
00905	Musikschullehrer/in	1,00	E 9	E 9b			
00906	Regionalstellenleiter/in RÜG	1,00	E 10	E 10/Fg3			
00907	SB Verwaltungsangelegenheiten	1,00	E 5	E 5/Fg2			
00908	Musikschullehrer/in	0,50	E 9	E 9b			
00909	Musikschullehrer/in	1,00	E 9	E 9b			
00910	Musikschullehrer/in	1,00	E 9	E 9b			
00911	Musikschullehrer/in	1,00	E 9	E 9b			
00912	Musikschullehrer/in	1,00	E 9	E 9b			
00913	Musikschullehrer/in	1,00	E 9	E 9b			
00914	Musikschullehrer/in	1,00	E 9	E 9b			
00915	Musikschullehrer/in	1,00	E 9	E 9b			
00916	Musikschullehrer/in	0,83	E 9	E 9b			

## B Einrichtung

Amt/Abteilung Amts-/Funktionsbezeichnung	Zahl der Stellen	Höher-, Herabstufungen und Umwandlungen		Zugänge Bes./ Entgelt.Gr.	Abgänge Bes./ Entgelt.Gr.	Bemerkung
		von Bes./ Entgelt.Gr.	nach Bes./ Entgelt.Gr.			
1	2	3	4	5	6	7

## Integrierte Rettungsleitstelle

00918	Schichtführer/in / MA Leitstelle	1,00	E 8	E 9b/Fg1			teilweise fremdfinanziert
00919	Schichtführer/in / MA Leitstelle	1,00	E 8	E 9b/Fg1			teilweise fremdfinanziert
00920	Schichtführer/in / MA Leitstelle	1,00	E 8	E 9b/Fg1			teilweise fremdfinanziert
00923	Schichtführer/in / MA Leitstelle	1,00	E 8	E 9a			teilweise fremdfinanziert
00924	Administrator/in / MA Leitstelle	1,00	E 8	E 9b/Fg1			teilweise fremdfinanziert
00925	Administrator/in / MA Leitstelle	1,00	E 8	E 9b/Fg1			teilweise fremdfinanziert
00926	Administrator/in / MA Leitstelle	1,00	E 8	E 9b/Fg1			teilweise fremdfinanziert
00927	MA Leitstelle	1,00	E 8	E 9a			teilweise fremdfinanziert
00928	MA Leitstelle	1,00	E 8	E 9a			teilweise fremdfinanziert
00930	MA Leitstelle	1,00	E 8	E 9a			teilweise fremdfinanziert
00931	MA Leitstelle	1,00	E 8	E 9a			teilweise fremdfinanziert
00933	MA Leitstelle	1,00	E 8	E 9a			teilweise fremdfinanziert
00934	MA Leitstelle	1,00	E 8	E 9a			teilweise fremdfinanziert
00935	MA Leitstelle	1,00	E 8	E 9a			teilweise fremdfinanziert
00936	MA Leitstelle	1,00	E 8	E 9a			teilweise fremdfinanziert
00937	MA Leitstelle	1,00	E 8	E 9a			teilweise fremdfinanziert
00938	MA Leitstelle	1,00	E 8	E 9a			teilweise fremdfinanziert
00939	MA Leitstelle	1,00	E 8	E 9a			teilweise fremdfinanziert

Gesamtsumme B Einrichtung

0,5000	1,0000
0,0000	0,5000

insgesamt

<b>46,0500</b>	<b>54,2750</b>
<b>0,0000</b>	<b>8,2250</b>

### Anlage 3 Berechnung der Stellenanteilsverhältnisse

Bes. Gr.	Anzahl	abzüglich Stellen, die unter die KomStOVO Verordnung vom 23. Dezember 1971/30. April 1974 fallen	Höchstgrenze nach § 26 Abs. 1 BBesG bzw. KomStOVO	Ist
A 16	1,0		4,0	1,0
A 15	5,0		6,0	4,75
A 14	4,0			3,0
A 13 A	1,0			1,0
A 13	4,0		12,00	4,0
A 12	2,0		26,00	2,0
A 11	3,55			3,55
A 10	8,0			7,0
A 9	1,0			1,0
A 9 + Amtszulage				
A 9				
A 8	7,0			7,0
A 7				
A 6	0,5			0,5
A 5				

A. Verwaltung (Ohne Wahlbeamte auf Zeit)

Abschnitt Amt/ Abteilung	Beamte (Besoldungsordnung A)														Tariflich Beschäftigte										insgesamt																		
	Laufbahnguppe 2									Laufbahnguppe 1					Zu- sam- men	TVöD - Besonderer Teil Verwaltungen															Zusam- men												
	16	15	14	13	13S	12	11	10	9	9	8	7	6	5		15	14	13	12	11	10	9c	9b	9a		9	8	7	6	5		4	3	2	1	AT	Gage						
<b>Bereich Landrat</b>																																	1,00	1,00									
<b>FD 01 - Büro des Landrates und des Kreistages</b>																																	1,00	1,00	1,00	1,00	1,00	1,00	1,00	1,00	0,38	6,38	6,38
<b>FG 01.10 Controlling</b>																																	1,00	4,00	5,00	5,00							
<b>FD 02 - Stabsstelle Wirtschaftl. und Regionalentl.</b>																																	1,00	2,00	1,00	2,00	0,38	6,38	6,38				
<b>FG 02.10 EU-Förderprogramme/ intern. Beziehungen</b>																																	1,00	4,00	5,00	5,00							
<b>FD 03 - Recht und Kommunalaufsicht</b>																																	1,00	1,00	0,50	0,50	1,50						
<b>Team - 03.02 Allgemeine Kommunalaufsicht</b>																																	1,00	1,00	1,00	2,00	3,00	4,00					
<b>Team - 03.03 Finanzaufsicht</b>																																	1,00	1,00	2,00	2,00	3,00						
<b>FG 03.10 Recht</b>																																	1,00	1,00	1,00	2,00	1,00	1,00	7,00	9,00			
<b>FD 04 - Rechnungs- und Gemeindeprüfung</b>																																	1,00	3,55	4,55	7,50	0,13	7,63	12,18				



Stellenplanquerschnitt für das Haushaltsjahr 2018

Landkreis Vorpommern-Rügen

A. Verwaltung (Ohne Wahlbeamte auf Zeit)

Abschnitt Amt/ Abteilung	Beamte (Besoldungsordnung A)														Zu- sam- men	Tariflich Beschäftigte																	Zusam- men	insge- sam		
	Laufbahngruppe 2									Laufbahngruppe 1						TVöD - Besonderer Teil Verwaltungen																			außer- tariflich	
	16	15	14	13	13S	12	11	10	9	9	8	7	6	5		15	14	13	12	11	10	9c	9b	9a	9	8	7	6	5	4	3	2			1	AT
<b>FD 15 - Organisation/Personal/IT</b>			1,00											1,00				1,00	3,00	3,00	1,00													10,00	11,00	
<b>FG - 15.10 Personal, Vergütung</b>								1,00						1,00				1,00	4,00		5,80													10,80	11,80	
<b>FG - 15.20 FG IT</b>																	1,00	1,00	10,00															12,00	12,00	
<b>ATZ in Freizeitphase Kernverwaltung</b>																	0,50	0,81			1,00	1,50				6,50	0,96		1,38	0,50	0,50			13,65	13,65	
<b>FD 16 - Ausländer- und Asylrecht</b>																			1,00														2,00	3,00	3,00	
<b>FG 16.10 - Asylbewerberleistungen</b>																																		10,93	10,93	
<b>FG 16.20 - Ausländerangelegenheiten</b>																																		16,00	16,00	
<b>FD 21 - Soziales</b>																																		3,00	3,00	
<b>FG 21.10 - Sozialplanung</b>																																		9,93	9,93	
<b>FG 21.30 - Hilfen nach dem SGB XII Rügen</b>																																		10,75	10,75	
<b>FG 21.40 - Hilfen nach dem SGB XII Grimmen</b>								1,00																										11,75	12,75	



Stellenplanquerschnitt für das Haushaltsjahr 2018

Landkreis Vorpommern-Rügen

A. Verwaltung (Ohne Wahlbeamte auf Zeit)

Abschnitt Amt/ Abteilung	Beamte (Besoldungsordnung A)														Tariflich Beschäftigte											Zusammen	insgesamt																														
	Laufbahngruppe 2									Laufbahngruppe 1					TVöD - Besonderer Teil Verwaltungen													außer-tariflich																													
	16	15	14	13	13S	12	11	10	9	9	8	7	6	5	Zusammen	15	14	13	12	11	10	9c	9b	9a	9			8	7	6	5	4	3	2	1	AT	Gage																				
<b>FG 21.50 - Hilfen nach dem SGB XII Stralsund</b>																		1,00	11,88																	12,88	12,88																				
<b>FD 22 - Jugend</b>																																			1,00	1,00	2,00																		5,50	5,50	
<b>FG 22.10 Amtsvormundschaft, Beistandschaft</b>																																				1,00	15,00																	16,00	16,00		
<b>FG 22.20 - Unterhaltsvorschuss</b>																																				1,00	13,50																	14,50	14,50		
<b>FG 22.30 - Kita</b>																																				1,00	1,00																		12,00	13,00	
<b>FG 22.40 - Verträge</b>																																				1,00	3,00	6,65	6,00																	16,65	16,65
<b>Team 22.41 - Verträge</b>																																																									
<b>Team 22.42 - wirtschaftliche Jugendhilfe</b>																																																									
<b>Team 22.43 Fach -u. Praxisber. Kinder-u. Jugendarb</b>																																																									
<b>FG 22.20 - Leistung</b>																																																									
<b>FD 24 - Sozialpädagogischer Dienst</b>																																				1,00	1,00																	1,00	2,00		

Stellenplanquerschnitt für das Haushaltsjahr 2018

Landkreis Vorpommern-Rügen

A. Verwaltung (Ohne Wahlbeamte auf Zeit)

Abschnitt Amt/ Abteilung	Beamte (Besoldungsordnung A)														Zu- sam- men	Tariflich Beschäftigte																	Zusam- men	insge- sam									
	Laufbahngruppe 2									Laufbahngruppe 1						TVöD - Besonderer Teil Verwaltungen																			außer- tariflich								
	16	15	14	13	13S	12	11	10	9	9	8	7	6	5		15	14	13	12	11	10	9c	9b	9a	9	8	7	6	5	4	3	2			1	AT	Gage						
<b>FG 24.10 - Stralsund</b>																			2,00	2,00																		2,00	2,00				
<b>Fachbereich 2</b>																																				1,00	1,00	1,00					
<b>FD 13 - Gebäudemanagement/Schulen</b>																			1,00	1,00	1,00	1,00														1,00	3,00	4,00					
<b>FG 13.10 - Gebäudemanagement</b>																																				1,00	4,00	2,00	0,75	5,75	13,50	13,50	
<b>FG 13.20 - Zentraler Service</b>																																				1,00	2,00	2,00	4,00	1,00	4,00	14,00	14,00
<b>FG 13.30 - Schulverwaltung</b>																																				1,00	5,00	1,00	2,00	1,00	10,00	10,00	
<b>FD 31 - Ordnung</b>																																				1,00	0,30	1,30	1,30	1,30			
<b>FG 31.10 - Allgemeine Ordnung, Verkehrssicherung</b>																																				1,00	1,00	14,00	16,00	16,00			
<b>FG 31.20 - Bußgeld</b>																																				1,00	3,00	8,00	3,00	15,00	15,00		
<b>FG 31.40 - Rettungsdienst, Brand- u. Kat.-schutz</b>																																				2,00	5,00	7,00	7,00	7,00			
<b>FD 33 - Gesundheit</b>																			1,00	1,00	1,00														1,88	1,00	3,88	4,88					

Stellenplanquerschnitt für das Haushaltsjahr 2018  
A. Verwaltung (Ohne Wahlbeamte auf Zeit)

Abschnitt Amt/ Abteilung	Beamte (Besoldungsordnung A)														Zu- sam- men	Tariflich Beschäftigte														Zusam- men	insge- samt			
	Laufbahngruppe 2									Laufbahngruppe 1						TVöD - Besonderer Teil Verwaltungen																außer- tariflich		
	16	15	14	13	13S	12	11	10	9	9	8	7	6	5		15	14	13	12	11	10	9c	9b	9a	9	8	7	6	5			4	3	2
<b>FG 33.10 - sozialpsychiatrischer Dienst</b>																2,00																	2,00	2,00
<b>FG 33.20 - Kinder - und Jugendärztlicher Dienst</b>																3,63											1,88	3,33					8,83	8,83
<b>FG 33.30 - amtsärztlicher Dienst</b>		1,00													1,00											1,63	3,38					5,00	6,00	
<b>FG 33.40 - Hygiene/Infektionsschutz</b>															1,00						10,70					1,00						12,70	12,70	
<b>FG 33.50 - zahnärztlicher Dienst</b>																0,63	1,50										2,68					4,80	4,80	
<b>FD 34 - Veterinärwesen und Verbraucherschutz</b>		1,00													1,00	6,00					1,00			1,00	1,00	1,00					10,00	11,00		
<b>FG 34.10 - Tierseuchenbekämpfung/Tierschutz</b>																																		
<b>FG 34.30 - Lebensmittelüberwachung/Fleischhygiene</b>							1,00								1,00	4,80					12,00		1,00			1,88					19,68	20,68		
<b>Fachbereich 3</b>		1,00													1,00					1,00				1,00							2,00	3,00		
<b>FD 36 - Bürgerservice</b>																		1,00								1,00						2,00	2,00	
<b>FG 36.10 Servicezentrum Rügen und Grimmen</b>																		1,00					7,00								8,00	8,00		

**Stellenplanquerschnitt für das Haushaltsjahr 2018**

Landkreis Vorpommern-Rügen

**A. Verwaltung (Ohne Wahlbeamte auf Zeit)**

Abschnitt Amt/ Abteilung	Beamte (Besoldungsordnung A)														Tariflich Beschäftigte										insgesamt																		
	Laufbahngruppe 2									Laufbahngruppe 1					Zu- sam- men	TVöD - Besonderer Teil Verwaltungen																	Zusam- men										
	16	15	14	13	13S	12	11	10	9	9	8	7	6	5		15	14	13	12	11	10	9c	9b	9a		9	8	7	6	5	4	3		2	1	AT	Gage						
<b>Team 36.11 Rügen</b>										1,00	2,00				3,00									7,75										7,75	10,75								
<b>Team 36.12 Telefonservice 115</b>																							1,00											4,50	5,50	5,50							
<b>FG 36.20 Servicezentrum Stralsund und RDG</b>																				1,00														8,00	9,00	9,00							
<b>Team 36.21 Ribnitz-Damgarten</b>																							1,00											8,25	9,25	9,25							
<b>FD 41 - Kataster und Vermessung</b>										1,00										0,50			1,50										0,75	1,00	2,75	4,25							
<b>FG 41.10 - Vermessung</b>																							3,00											1,00	6,00	6,00							
<b>FG 41.20 - Fortführung</b>																							1,00	1,00	2,00									5,00	6,00	2,00	1,00	18,00	18,00				
<b>FG 41.30 - Geodatenzentrum</b>																																			1,00	1,00	1,00	1,00	6,00	3,00	2,00	13,00	14,00
<b>FG 41.40 - Erneuerung</b>																																				2,00	2,00		2,00	1,00	1,35	8,35	8,35
<b>FG 41.50 - Geschäftsstelle d. Gutachterausschusses</b>																																				1,00		2,00			5,00	8,00	8,00
<b>FD 43 - Bau und Planung</b>																																					1,00			1,00	2,00		

tellenplanquerschnitt für das Haushaltsjahr 2018

Landkreis Vorpommern-Rügen

A. Verwaltung (Ohne Wahlbeamte auf Zeit)

Abschnitt Amt/ Abteilung	Beamte (Besoldungsordnung A)														Zusammen	Tariflich Beschäftigte														Zusammen	insgesamt				
	Laufbahngruppe 2									Laufbahngruppe 1						TVöD - Besonderer Teil Verwaltungen																außer-tariflich			
	16	15	14	13	13S	12	11	10	9	9	8	7	6	5		15	14	13	12	11	10	9c	9b	9a	9	8	7	6	5			4	3	2	1
<b>FG 43.10 - Tiefbau</b>																			1,00	4,75														5,75	5,75
<b>FG 43.20 - Bauordnung</b>					1,00									1,00				8,00	2,00						1,00	1,00								12,00	13,00
<b>Team 43.21 - Rügen</b>																		1,00	6,00						1,00	1,00		0,75						9,75	9,75
<b>FG 43.30 - Bauverwaltung</b>								1,00					1,00					4,00																4,00	5,00
<b>FG 43.40 - Planung</b>																	1,00	2,00	2,00	1,60														6,60	6,60
<b>Team 43.41 Kreisplanung</b>																																			
<b>Team 43.42 Bauleitplanung</b>																	1,00	3,00																4,00	4,00
<b>FD 44 - Umwelt</b>					1,00								1,00													1,00							1,00	2,00	
<b>FG 44.10 - Wasserwirtschaft</b>																1,00		5,00	1,00														7,00	7,00	
<b>Team 44.11 Wasserwirtschaft Festland</b>															1,00	4,00	5,00																10,00	10,00	
<b>FG 44.20 - Umweltschutz</b>																1,00	2,00	1,75	3,00														7,75	7,75	

Stellenplanquerschnitt für das Haushaltsjahr 2018

Landkreis Vorpommern-Rügen

A. Verwaltung (Ohne Wahlbeamte auf Zeit)

Abschnitt Amt/ Abteilung	Beamte (Besoldungsordnung A)														Zusammen	Tariflich Beschäftigte																		Zusammen	insgesamt
	Laufbahngruppe 2									Laufbahngruppe 1						TVöD - Besonderer Teil Verwaltungen																außer-tariflich			
	16	15	14	13	13S	12	11	10	9	9	8	7	6	5		15	14	13	12	11	10	9c	9b	9a	9	8	7	6	5	4	3	2	1		

**FG 44.30 - Naturschutz**

																			1,00	5,00		6,00																12,00	12,00
--	--	--	--	--	--	--	--	--	--	--	--	--	--	--	--	--	--	--	------	------	--	------	--	--	--	--	--	--	--	--	--	--	--	--	--	--	--	-------	-------

Summe	1,00	5,00	4,00	1,00	4,00	2,00	3,55	7,00	1,00	1,00	4,00		0,50		34,05	18,55	4,31	12,00	4,00	23,00	106,63	47,75	56,25	155,23	6,50	53,96	35,85	39,30	32,88	10,25	0,75								607,20	641,25
Vorjahr	1,00	5,00	5,00	1,00	4,00	2,00	3,55	7,00	1,00		5,00		0,50		35,05	18,43	4,31	11,50	4,00	18,00	106,13			264,48	68,56		66,30	44,23	6,25	1,75								613,93	648,98	
mehr										1,00					1,00	0,13		0,50		5,00	0,50	47,75	56,25	155,23			35,85			4,00									305,20	306,20
weniger			1,00												2,00										257,98	14,60		27,00	11,35		1,00								311,93	313,93
VZÄ																14,48	6,64	10,63	5,00	23,65	95,55	24,88	39,99			68,41	14,50	44,83	52,85	5,75									342,28	342,28
Mitarbeiter																16,00	9,00	11,00	5,00	25,00		25,00	43,00			71,00	15,00	48,00	59,00	6,00									365,00	365,00



**B. Einrichtung und Betriebe (Ohne Wahlbeamte auf Zeit)**

Abschnitt Amt/ Abteilung	Beamte (Besoldungsordnung A)														Zu- sam- men	Tariflich Beschäftigte																	Zusam- men	insge- samt							
	Laufbahngruppe 2									Laufbahngruppe 1						TVöD - Besonderer Teil Verwaltungen																			außer- tariflich						
	16	15	14	13	13S	12	11	10	9	9	8	7	6	5		15	14	13	12	11	10	9c	9b	9a	9	8	7	6	5	4	3	2			1	AT	Gage				
<b>Rosenhof Schule Ribnitz-Damgarten</b>																																									
																																			1,00	0,75			1,75	1,75	
<b>Wohnheim Velgast</b>																																									
																																				0,13	1,00			1,13	1,13
<b>Wohnheim Stralsund</b>																																									
																												0,88		0,75								1,63	1,63		
<b>Schulwohnheim Sassnitz</b>																																									
																												1,00	1,00			1,00							3,00	3,00	
<b>Kreisvolkshochschule Vorpommern-Rügen</b>																																									
																		1,00	7,50								3,00	3,50										15,00	15,00		
<b>Musikschule des Landkreises Vorpommern-Rügen</b>																																									
																		1,00	2,00		17,19						2,00			1,00								23,19	23,19		
<b>Integrierte Rettungsleitstelle</b>																																									
								1,00		1,00	3,00										6,00	12,00																18,00	23,00		
Summe								1,00		1,00	3,00			5,00				1,00	8,50	2,00	23,19	12,00			1,50	3,00	9,00	33,39	0,88	1,00	2,75					98,21	103,21				
Vorjahr								1,00		1,00	3,00			5,00				1,00	8,50	2,00			17,19	20,00			8,00	28,89	0,88	10,00	2,25					98,71	103,71				
mehr																					23,19	12,00				3,00	1,00	4,50			0,50					44,19	44,19				
weniger																								17,19	18,50						9,00						44,69	44,69			
VZÄ																		1,00	8,50	2,00	19,19	13,00			3,50	2,00	3,75	30,76	2,13	4,00	5,75					63,38	63,38				
Mitarbeiter																		1,00	9,00	2,00	22,00	13,00			4,00	2,00	4,00	36,00	2,00	4,00	6,00					70,00	70,00				



Stellenplanquerschnitt für das Haushaltsjahr 2018

Landkreis Vorpommern-Rügen

B. Einrichtung und Betriebe (Ohne Wahlbeamte auf Zeit)

Abschnitt Amt/ Abteilung	Beamte (Besoldungsordnung A)														Tariflich Beschäftigte														Zusammen	insgesamt				
	Laufbahngruppe 2									Laufbahngruppe 1					TVöD - Besonderer Teil Verwaltungen																außer-tariflich			
	16	15	14	13	13S	12	11	10	9	9	8	7	6	5	Zusammen	15	14	13	12	11	10	9c	9b	9a	9	8	7	6			5	4	3	2

		Zusammenstellung																																				
Summe A	1,00	5,00	4,00	1,00	4,00	2,00	3,55	7,00	1,00	1,00	4,00		0,50		34,05	18,55	4,31	12,00	4,00	23,00	106,63	47,75	56,25	155,23	6,50	53,96	35,85	39,30	32,88	10,25	0,75					607,20	641,25	
Summe B								1,00		1,00	3,00				5,00			1,00		8,50	2,00		23,19	12,00		1,50	3,00	9,00	33,39	0,88	1,00	2,75					98,21	103,21
Summe A+B	1,00	5,00	4,00	1,00	4,00	2,00	3,55	8,00	1,00	2,00	7,00		0,50		39,05	18,55	4,31	13,00	4,00	31,50	108,63	47,75	79,44	167,23	6,50	55,46	38,85	48,30	66,26	11,13	1,75	2,75					705,41	744,46







**Stellenplanquerschnitt für das Haushaltsjahr 2018**

Landkreis Vorpommern-Rügen

**B. Einrichtung und Betriebe (Ohne Wahlbeamte auf Zeit)**

Abschnitt Amt/ Abteilung	Tariflich Beschäftigte																	insge- samt
	TVöD - Beschäftigte im Sozial- und Erziehungsdienst																	
	S18	S17	S16	S15	S14	S13	S12	S11b	S11a	S9	S8b	S8a	S7	S4	S3	S2		

	Zusammenstellung																												
Summe A		1,00		3,00	36,88		15,38	14,45	0,00																				70,70
Summe B				0,50					0,00			7,38																	7,88
Summe A+B		1,00		3,50	36,88		15,38	14,45	0,00			7,38																	78,58

## 12. Wirtschaftspläne